



PODER EJECUTIVO
DEL ESTADO DE
SAN LUIS POTOSÍ



San Luis Potosí, S. L. P., 20 de marzo de 2026

Oficio No. MLCA/DG/057/2026

Asunto: Estados Financieros febrero 2026.

**C.P. CARLOS DE JESUS MORENO CRUZ
ENCARGADO DE LA DIRECCION DE CONTABILIDAD GUBERNAMENTAL
PRESENTE**

En respuesta al oficio no. SF-DCGUB/654/2009, fechado al 3 de diciembre del 2009, y atendiendo a lo que marca la Ley de Contabilidad Gubernamental vigente, anexo al presente los estados financieros armonizados por el mes de febrero del ejercicio 2026.

Sin otro particular por el momento, me despido de usted enviándole un cordial saludo.

ATENTAMENTE

**LIC. DULCE VALERIA GARCÍA MORÚA
DIRECTORA GENERAL**

"2026, AÑO DEL BICENTENARIO DE LA PROMULGACIÓN DE LA CONSTITUCIÓN POLÍTICA DEL ESTADO LIBRE Y SOBERANO DE SAN LUIS POTOSÍ"

DVGM/aclm

c.c.p Archivo





MUSEO LABERINTO DE LAS CIENCIAS Y LAS ARTES
ESTADO DE SAN LUÍS POTOSÍ
Estado de Actividades

Del 01/ene./2026 al 28/feb./2026
(Cifras en Pesos)

Usu: Auroral

Rep: rptEstadoActividades

Fecha y hora de Impresión: 20/mar./2026 11:16 a. m.

Concepto	2026	2025
INGRESOS Y OTROS BENEFICIOS		
INGRESOS DE GESTIÓN	\$1,112,626.55	\$739,778.00
PRODUCTOS	\$1,112,626.55	\$739,778.00
PARTICIPACIONES, APORTACIONES, CONVENIOS, INCENTIVOS DERIVADOS DE LA COLABORACIÓN FISCAL, FONDOS DISTINTOS DE APORTACIONES, TRANSFERENCIAS, ASIGNACIONES, SUBSIDIOS Y SUBVENCIONES, Y PENSIONES Y JUBILACIONES	\$2,666,668.00	\$2,666,667.36
TRANSFERENCIAS, ASIGNACIONES, SUBSIDIOS Y SUBVENCIONES, Y PENSIONES Y JUBILACIONES	\$2,666,668.00	\$2,666,667.36
OTROS INGRESOS Y BENEFICIOS	\$20,385.40	\$79,499.37
INGRESOS FINANCIEROS	\$20,385.40	\$79,499.37
Total de Ingresos y Otros Beneficios	\$3,799,679.95	\$3,485,944.73
GASTOS Y OTRAS PERDIDAS		
GASTOS DE FUNCIONAMIENTO	\$3,261,600.42	\$4,180,111.15
SERVICIOS PERSONALES	\$2,416,180.64	\$2,591,791.56
MATERIALES Y SUMINISTROS	\$114,067.36	\$414,216.30
SERVICIOS GENERALES	\$731,352.42	\$1,174,103.29
TRANSFERENCIAS, ASIGNACIONES, SUBSIDIOS Y OTRAS AYUDAS	\$116,115.50	\$156,486.00
AYUDAS SOCIALES	\$116,115.50	\$156,486.00
Total de Gastos y otras Pérdidas	\$3,377,715.92	\$4,336,597.15
Resultado del Ejercicio (Ahorro/Desahorro)	\$421,964.03	-\$850,652.42

"Bajo protesta de decir verdad declaramos que los Estados Financieros y sus notas, son razonablemente correctos y son responsabilidad del emisor".


LIC. DULCE VALERIA GARCIA MORUA
DIRECTORA GENERAL


LIC. RUBEN ALFREDO FALCÓN COMPEAN
DIRECTOR ADMINISTRATIVO



MUSEO LABERINTO DE LAS CIENCIAS Y LAS ARTES ESTADO DE SAN LUIS POTOSÍ

Estado de Situación Financiera

Usr: Autorial
Rep: rptEstadoSituacionFinanciera_ant

Al 28/feb./2026
(Cifras en Pesos)

Fecha y hora de Impresión 20/mar./2026
11:10 a. m.

	2026	2025
ACTIVO		
ACTIVO CIRCULANTE		
EFFECTIVO Y EQUIVALENTES	\$2,947,806.54	\$8,333,469.91
EFFECTIVO	\$2,904,694.96	\$8,320,075.71
BANCOS/TESORERÍA	\$24,000.00	\$24,000.00
DERECHOS A RECIBIR EFECTIVO O EQUIVALENTES	\$2,880,694.96	\$8,296,075.71
DEUDORES DIVERSOS POR COBRAR A CORTO PLAZO	\$43,111.58	\$13,394.20
Total de Activos Circulantes	\$2,947,806.54	\$8,333,469.91
ACTIVO NO CIRCULANTE		
BIENES MUEBLES	\$7,232,385.78	\$7,298,256.91
MOBILIARIO Y EQUIPO DE ADMINISTRACIÓN	\$10,142,372.80	\$10,085,341.80
MOBILIARIO Y EQUIPO EDUCACIONAL Y RECREATIVO	\$2,015,729.65	\$2,003,938.65
EQUIPO E INSTRUMENTAL MÉDICO Y DE LABORATORIO	\$5,661,661.85	\$5,661,661.85
VEHÍCULOS Y EQUIPO DE TRANSPORTE	\$83,528.12	\$83,528.12
MAQUINARIA, OTROS EQUIPOS Y HERRAMIENTAS	\$1,597,900.00	\$1,597,900.00
ACTIVOS BIOLÓGICOS	\$490,140.60	\$444,900.60
ACTIVOS INTANGIBLES	\$293,412.58	\$293,412.58
SOFTWARE	\$326,967.86	\$326,967.86
LICENCIAS	\$300,524.09	\$300,524.09
DEPRECIACIÓN, DETERORO Y AMORTIZACIÓN ACUMULADA DE BIEI	\$26,443.77	\$26,443.77
DEPRECIACIÓN ACUMULADA DE BIENES MUEBLES	-\$3,236,954.88	-\$3,114,052.75
AMORTIZACIÓN ACUMULADA DE ACTIVOS INTANGIBLES	-\$3,215,419.84	-\$3,092,517.71
Total de Activos No Circulantes	\$7,232,385.78	\$7,298,256.91
Total del Activo	\$10,180,192.32	\$15,631,726.82
PASIVO		
PASIVO CIRCULANTE		
CUENTAS POR PAGAR A CORTO PLAZO	\$238,120.80	\$238,120.80
PROVEEDORES POR PAGAR A CORTO PLAZO	\$236,120.80	\$236,120.80
RETENCIONES Y CONTRIBUCIONES POR PAGAR A CORTO PLAZO	\$0.00	\$0.00
OTRAS CUENTAS POR PAGAR A CORTO PLAZO	\$238,120.80	\$238,120.80
Total de Pasivos Circulantes	\$238,120.80	\$238,120.80
PASIVO NO CIRCULANTE		
Total del Pasivo	\$238,120.80	\$238,120.80
HACIENDA PÚBLICA/ PATRIMONIO		
HACIENDA PÚBLICA/PATRIMONIO CONTRIBUIDO		
HACIENDA PÚBLICA (AHORRO/ DESAHORRO)	\$9,942,071.52	\$9,942,071.52
RESULTADO DEL EJERCICIO (AHORRO/ DESAHORRO)	\$421,964.03	-\$850,652.42
RESULTADOS DE EJERCICIOS ANTERIORES	\$9,842,084.66	\$9,445,781.41
RECTIFICACIONES DE RESULTADOS DE EJERCICIOS ANTERIORES	-\$321,977.17	-\$349,566.43
CAMBIOS POR ERRORES CONTABLES	-\$321,977.17	-\$349,566.43
EXCESO O INSUFICIENCIA EN LA ACTUALIZACIÓN DE LA HI	\$0.00	\$0.00
Total Hacienda Pública/Patrimonio	\$9,942,071.52	\$8,245,562.56
Total del Pasivo y Hacienda Pública/Patrimonio	\$10,180,192.32	\$15,631,726.82

Car

Car



MUSEO LABERINTO DE LAS CIENCIAS Y LAS ARTES
ESTADO DE SAN LUIS POTOSÍ
Estado de Situación Financiera

Fecha y hora de Impresión | 20/mar./2026 | 11:10 a. m.

Usr: Aurotal
Rep: rptEstadoSituacionFinanciera_ant

AI 28/feb./2026
(Cifras en Pesos)

	2026	2025
CUENTAS DE ORDEN PRESUPUESTARIAS		
LEY DE INGRESOS		
LEY DE INGRESOS ESTIMADA	\$24,179,712.00 ✓	\$23,679,712.00
LEY DE INGRESOS POR EJECUTAR	\$20,400,417.45	\$20,273,266.64
MODIFICACIONES A LA LEY DE INGRESOS ESTIMADA	\$20,385.40 ✓	\$79,499.37
LEY DE INGRESOS DEVENGADA	\$3,799,679.95 ✓	\$3,485,944.73
LEY DE INGRESOS RECAUDADA	\$3,799,679.95 ✓	\$3,485,944.73 ✓
PRESUPUESTO DE EGRESOS		
PRESUPUESTO DE EGRESOS APROBADO	\$24,179,712.00 ✓	\$23,679,712.00
PRESUPUESTO DE EGRESOS POR EJERCER	\$23,110,103.19 ✓	\$28,289,534.28
MODIFICACIONES AL PRESUPUESTO DE EGRESOS APROBADO	\$2,308,107.11 ✓	\$9,004,978.43
PRESUPUESTO DE EGRESOS COMPROMETIDO	\$3,377,715.92	\$4,395,156.15
PRESUPUESTO DE EGRESOS DEVENGADO	\$3,377,715.92 ✓	\$4,395,156.15
PRESUPUESTO DE EGRESOS EJERCIDO	\$3,377,715.92	\$4,395,156.15
PRESUPUESTO DE EGRESOS PAGADO	\$3,377,715.92 ✓	\$4,224,387.52

"Bajo protesta de decir verdad declaramos que los Estados Financieros y sus notas, son razonablemente correctos y son responsabilidad del emisor".


LIC. DULCE VALERIA GARCIA MORUA
DIRECTORA GENERAL


LIC. RUBEN ALFREDO FALCON COMPEAN
DIRECTOR ADMINISTRATIVO




MUSEO LABERINTO DE LAS CIENCIAS Y LAS ARTES
ESTADO DE SAN LUIS POTOSÍ
Estado de Variación en la Hacienda Pública

Usr: Auroral
 Rep: rptEstadoVariacionHacienda

Del 01/ene/2026 Al 28/feb./2026
 (Cifras en Pesos)

Fecha y hora de Impresión 20/mar./2026 11:19 a. m.

Concepto	Hacienda Pública/ Patrimonio Contribuido	Hacienda Pública/ Patrimonio Generado De Ejercicios Anteriores	Hacienda Pública/ Patrimonio Generado Del Ejercicio	Exceso o Insuficiencia en la Actualización de la Hacienda Pública / Patrimonio	Total
HACIENDA PÚBLICA/PATRIMONIO CONTRIBUIDO NETO DE 2025					
APORTACIONES	\$0.00	\$0.00	\$0.00	\$0.00	\$0.00
DONACIONES DE CAPITAL	\$0.00	\$0.00	\$0.00	\$0.00	\$0.00
ACTUALIZACIÓN DE LA HACIENDA PÚBLICA/PATRIMONIO	\$0.00	\$0.00	\$0.00	\$0.00	\$0.00
HACIENDA PÚBLICA /PATRIMONIO GENERADO NETO DE 2025	\$0.00	\$9,096,214.98	-\$860,652.42	\$0.00	\$8,245,662.66
RESULTADO DEL EJERCICIO (AHORRO/ DESAHORRO)	\$0.00	\$0.00	-\$850,652.42	\$0.00	-\$850,652.42
RESULTADOS DE EJERCICIOS ANTERIORES	\$0.00	\$9,445,781.41	\$0.00	\$0.00	\$9,445,781.41
REVALUOS	\$0.00	\$0.00	\$0.00	\$0.00	\$0.00
RESERVAS	\$0.00	\$0.00	\$0.00	\$0.00	\$0.00
RECTIFICACIONES DE RESULTADOS DE EJERCICIOS ANTERIORES	\$0.00	-\$349,566.43	\$0.00	\$0.00	-\$349,566.43
EXCESO O INSUFICIENCIA EN LA ACTUALIZACIÓN DE LA HACIENDA PÚBLICA/ PATRIMONIO NETO DE 2025	\$0.00	\$0.00	\$0.00	\$0.00	\$0.00
RESULTADO POR POSICIÓN MONETARIA	\$0.00	\$0.00	\$0.00	\$0.00	\$0.00
RESULTADO POR TENENCIA DE ACTIVOS NO MONETARIOS	\$0.00	\$0.00	\$0.00	\$0.00	\$0.00
HACIENDA PÚBLICA / PATRIMONIO NETO FINAL DE 2025	\$0.00	\$9,096,214.98	-\$860,652.42	\$0.00	\$8,245,662.66
CAMBIO EN LA HACIENDA PÚBLICA/PATRIMONIO CONTRIBUIDO NETO DE 2026					
APORTACIONES	\$0.00	\$0.00	\$0.00	\$0.00	\$0.00
DONACIONES DE CAPITAL	\$0.00	\$0.00	\$0.00	\$0.00	\$0.00
ACTUALIZACIÓN DE LA HACIENDA PÚBLICA/PATRIMONIO	\$0.00	\$0.00	\$0.00	\$0.00	\$0.00
VARIACIONES DE LA HACIENDA PÚBLICA / PATRIMONIO GENERADO NETO DE 2026	\$0.00	\$396,303.25	\$1,300,205.71	\$0.00	\$1,696,608.96
RESULTADO DEL EJERCICIO (AHORRO/ DESAHORRO)	\$0.00	\$0.00	\$421,964.03	\$0.00	\$421,964.03
RESULTADOS DE EJERCICIOS ANTERIORES	\$0.00	\$396,303.25	\$850,652.42	\$0.00	\$1,246,955.67
REVALUOS	\$0.00	\$0.00	\$0.00	\$0.00	\$0.00
RESERVAS	\$0.00	\$0.00	\$0.00	\$0.00	\$0.00
RECTIFICACIONES DE RESULTADOS DE EJERCICIOS ANTERIORES	\$0.00	\$0.00	\$27,589.26	\$0.00	\$27,589.26
CAMBIO EN EL EXCESO O INSUFICIENCIA EN LA ACTUALIZACIÓN DE LA HACIENDA PÚBLICA/ PATRIMONIO NETO DE 2026	\$0.00	\$0.00	\$0.00	\$0.00	\$0.00
RESULTADO POR POSICIÓN MONETARIA	\$0.00	\$0.00	\$0.00	\$0.00	\$0.00
RESULTADO POR TENENCIA DE ACTIVOS NO MONETARIOS	\$0.00	\$0.00	\$0.00	\$0.00	\$0.00
HACIENDA PÚBLICA / PATRIMONIO NETO FINAL DE 2026	\$0.00	\$9,492,518.23	\$449,553.29	\$0.00	\$9,942,071.52



MUSEO LABERINTO DE LAS CIENCIAS Y LAS ARTES
ESTADO DE SAN LUIS POTOSÍ
Estado de Variación en la Hacienda Pública


Usr: Auroral
Rep: rptEstadoVariacionHacienda

Del 01/ene/2026 Al 28/feb./2026
(Cifras en Pesos)

Fecha y hora de Impresión
20/mar./2026
11:19 a. m.

Concepto	Hacienda Pública/ Patrimonio Contribuido	Hacienda Pública/ Patrimonio Generado De Ejercicios Anteriores	Hacienda Pública/ Patrimonio Generado Del Ejercicio	Exceso o Insuficiencia en la Actualización de la Hacienda Pública / Patrimonio	Total
----------	--	---	--	--	-------

"Bajo protesta de decir verdad declaramos que los Estados Financieros y sus notas, son razonablemente correctos y son responsabilidad del emisor"


LIC. DULCE VALERIA GARCIA MORUA
DIRECTORA GENERAL


LIC. RUBEN ALFREDO FALCON COMPEAN
DIRECTOR ADMINISTRATIVO



MUSEO LABERINTO DE LAS CIENCIAS Y LAS ARTES

ESTADO DE SAN LUIS POTOSI

Estado de Cambios en la Situación Financiera

Del 01/ene./2026 Al 28/feb./2026

(Cifras en Pesos)

Usr: AunoraL

Rep: rptEstadoCambiosSituaciónFinancieraC

Fecha y 20/mar./2026

hora de Impresión 11:22 a. m.

Concepto	2026	2025	Origen	Aplicación
ACTIVO				
ACTIVO CIRCULANTE	\$10,180,192.32	\$15,631,726.82	\$5,538,282.88	\$86,748.38
EFFECTIVO Y EQUIVALENTES	\$2,947,806.54	\$8,333,469.91	\$5,416,380.75	\$29,717.38
DERECHOS A RECIBIR EFECTIVO O EQUIVALENTES	\$2,904,694.96	\$8,320,075.71	\$5,415,380.75	
	\$43,111.58	\$13,394.20		\$29,717.38
ACTIVO NO CIRCULANTE				
BIENES MUEBLES	\$7,232,386.78	\$7,298,266.91	\$122,902.13	\$67,031.00
ACTIVOS INTANGIBLES	\$10,142,372.80	\$10,085,341.80		\$57,031.00
DEPRECIACIÓN, DETERIORO Y AMORTIZACIÓN ACUMULADA DE BIENES	\$326,967.86	\$326,967.86		
	-\$3,236,954.88	-\$3,114,052.75	\$122,902.13	
PASIVO				
PASIVO CIRCULANTE	\$238,120.80	\$7,386,164.26		\$7,148,043.46
CUENTAS POR PAGAR A CORTO PLAZO	\$238,120.80	\$7,386,164.26		\$7,148,043.46
	\$238,120.80	\$7,386,164.26		\$7,148,043.46
PASIVO NO CIRCULANTE				
	\$0.00	\$0.00		
HACIENDA PÚBLICA/ PATRIMONIO				
HACIENDA PÚBLICA/PATRIMONIO CONTRIBUIDO	\$9,942,071.52	\$8,245,562.56	\$1,696,508.96	
HACIENDA PÚBLICA /PATRIMONIO GENERADO	\$9,942,071.52	\$8,245,562.56	\$1,696,508.96	
RESULTADO DEL EJERCICIO (AHORRO/ DESAHORRO)	\$421,964.03	-\$850,652.42	\$1,272,616.45	
RESULTADOS DE EJERCICIOS ANTERIORES	\$9,842,084.66	\$9,445,781.41	\$396,303.25	
RECTIFICACIONES DE RESULTADOS DE EJERCICIOS ANTERIORES	-\$321,977.17	-\$349,566.43	\$27,589.26	
EXCESO O INSUFICIENCIA EN LA ACTUALIZACIÓN DE LA HACIENDA PÚBLICA/ PATRIMONIO	\$0.00	\$0.00		



MUSEO LABERINTO DE LAS CIENCIAS Y LAS ARTES
ESTADO DE SAN LUIS POTOSI
Estado de Cambios en la Situación Financiera

Fecha y hora de Impresión 20/mar./2026 11:22 a. m.

Del 01/ene./2026 Al 28/feb./2026
(Cifras en Pesos)

Usr: Autorial
Rep: rptEstadoCambiosSituacionFinancieraC

Concepto	2026	2025	Origen	Aplicación
----------	------	------	--------	------------

"Bajo protesta de decir verdad declaramos que los Estados Financieros y sus notas, son razonablemente correctos y son responsabilidad del emisor".


LIC-DULCE VALERIA GARCIA MORUA
DIRECTORA GENERAL


LIC. RUBEN ALVARO FALCON COMPEAN
DIRECTOR ADMINISTRATIVO



MUSEO LABERINTO DE LAS CIENCIAS Y LAS ARTES
ESTADO DE SAN LUÍS POTOSÍ

Estado de Flujos de Efectivo

01/ene./2026 Al 28/feb./2026

(Cifras en Pesos)

Usu: AauroraL


Rep: rptEstadoFlujosEfectivo

Fecha y 20/mar./2026

hora de Impresión 11:26 a. m.

Concepto	2026	2025
FLUJOS DE EFECTIVO DE LAS ACTIVIDADES DE OPERACIÓN		
ORIGEN	\$3,799,679.95	\$10,024,793.27
PRODUCTOS	\$1,112,626.55	\$739,778.00
INGRESOS POR VENTA DE BIENES Y PRESTACIÓN DE SERVICIOS	\$20,385.40	\$79,499.37
TRANSFERENCIAS, ASIGNACIONES, SUBSIDIOS Y SUBVENCIONES, Y PENSIONES Y JUBILACIONES	\$2,666,668.00	\$2,666,667.36
OTROS ORÍGENES DE OPERACIÓN	\$0.00	\$6,538,848.54
APLICACIÓN	\$3,765,061.31	\$4,165,828.52
SERVICIOS PERSONALES	\$2,416,180.64	\$2,591,791.56
MATERIALES Y SUMINISTRO	\$114,067.36	\$243,447.67
SERVICIOS GENERALES	\$731,352.42	\$1,174,103.29
AYUDAS SOCIALES	\$116,115.50	\$156,486.00
OTRAS APLICACIONES DE OPERACIÓN	\$387,345.39	\$0.00
FLUJOS NETOS DE EFECTIVO POR ACTIVIDADES DE OPERACIÓN	\$34,618.64	\$5,858,964.75
FLUJOS DE EFECTIVO DE LAS ACTIVIDADES DE INVERSIÓN		
APLICACIÓN	\$0.00	\$58,559.00
BIENES MUEBLES	\$0.00	\$58,559.00
FLUJOS NETOS DE EFECTIVO POR ACTIVIDADES DE INVERSIÓN	\$0.00	-\$58,559.00
FLUJOS DE EFECTIVO DE LAS ACTIVIDADES DE FINANCIAMIENTO		
INCREMENTO/DISMINUCIÓN NETA EN EL EFECTIVO Y EQUIVALENTES AL EFECTIVO	\$34,618.64	\$5,800,405.75
EFFECTIVO Y EQUIVALENTES AL EFECTIVO AL INICIO DEL EJERCICIO	\$2,870,076.32	\$2,519,669.96
EFFECTIVO Y EQUIVALENTES AL EFECTIVO AL FINAL DEL EJERCICIO	\$2,904,694.96	\$8,320,075.71

"Bajo protesta de decir verdad declaramos que los Estados Financieros y sus notas, son razonablemente correctos y son responsabilidad del emisor".



LIC. DULCE VALERIA GARCIA MORUA

DIRECTORA GENERAL



LIC. RUBÉN ALFREDO FALCÓN COMPEAN

DIRECTOR ADMINISTRATIVO

Con el propósito de dar cumplimiento a los artículos 46, fracción I, inciso g), 47, 48 y 49 de la Ley General de Contabilidad Gubernamental, los entes públicos deben acompañar con notas a los estados financieros, proporcionando información acerca del ente público, sus transacciones y otros eventos que lo han afectado o podrían afectar económicamente, las cuales son parte integrante de los mismos, teniendo presente los postulados de revelación suficiente e importancia relativa, con la finalidad de que la información sea de mayor utilidad para los usuarios.

A continuación, se presentan los tres tipos de notas que acompañan a los Estados Financieros, a saber:

- a) Notas de gestión administrativa,
- b) Notas de desglose, y
- c) Notas de memoria (cuentas de orden).

a) NOTAS DE GESTIÓN ADMINISTRATIVA

1. Introducción

El Museo Laberinto de las Ciencias y de las Artes provee de Información Financiera a diversos usuarios, siendo los principales las áreas directivas del Instituto, Órgano Interno de Control de la Secretaría de Cultura, Secretaría de Finanzas de Gobierno del Estado de San Luis Potosí, Sistema de Evaluaciones de Armonización Contable, la ciudadanía, entre otros.

Este documento tiene como objetivo la revelación del contexto y de los aspectos económico-financieros más relevantes que influyeron en las decisiones del período, y que deberán ser considerados en la elaboración de los estados financieros para la mayor comprensión de los mismos y sus particularidades.

De esta manera, se informan y explican las condiciones relacionadas con la información financiera de cada período de gestión; además, de exponer aquellas políticas que podrían afectar la toma de decisiones en períodos posteriores.

2. Autorización e Historia

Siendo de interés de la Administración Pública Estatal, difundir la oferta cultural como herramienta que acerque los bienes y servicios culturales a todos los sectores de la sociedad e impulse la formación de públicos con mayor acceso a la apreciación de diversas manifestaciones de arte y la cultura; es por ello que, mediante un decreto de administración, el día 12 de febrero de 2008, se lleva a cabo la creación de un organismo público descentralizado denominado Museo Laberinto de las Ciencias y de las Artes, .

La estructura organizacional del Museo Laberinto de las Ciencias y de las Artes está integrada por una Junta, un Director General y las Unidades Administrativas

3. Panorama Económico y Financiero

Al Museo Laberinto de las Ciencias y de las Artes, se le fueron asignados, para el ejercicio fiscal 2026, recursos presupuestales transferidos del Gobierno del Estado por \$18'679,712.00 (dieciocho millones seiscientos setenta y nueve mil setecientos doce pesos 00/100 M.N.), siendo este monto el 77% del total de los ingresos estimados para este ejercicio. Autorizados mediante Decreto 0338 del 24 de diciembre del 2025.

4. Organización y Objeto Social

El Museo Laberinto de las Ciencias y de las Artes informar que:

- a) Su objeto social es perseguir el fortalecimiento del desarrollo humano de los potosinos y las potosinas, enriqueciendo su espíritu y orientando acciones para ofrecer espacios interactivos y de convivencia familiar.
- b) Su principal actividad es la divulgación del conocimiento científico y artístico.
- c) El ejercicio fiscal del que se informará, comprenderá del 01 de enero al 31 diciembre de 2026.
- d) Goza con personalidad jurídica y patrimonio propios, y gozará de autonomía de gestión técnica y financiera para el cabal cumplimiento de sus objetivos metas y programas.
- e) Se tiene la obligación de efectuar las retenciones y enterar el impuesto sobre la renta correspondiente a salarios, servicios profesionales (honorarios), arrendamientos a personas físicas y al Régimen Simplificado de Confianza (RESICO). Asimismo, también está obligado a enterar el impuesto sobre erogaciones por remuneración al trabajo personal.

f) Estructura organizacional básica.

1. Secretaría de Cultura

1.1 Dirección General

1.1.1 Dirección Operativa

1.1.1 Dirección de Administración

1.1.1 Dirección de Ingeniería, Mantenimiento y Sistemas

1.1.1 Unidad de Transparencia

5. Bases de Preparación de los Estados Financieros

Los Estados Financieros fueron preparados con base a la Ley General de Contabilidad Gubernamental, los Postulados Básicos, los lineamientos emitidos por el Consejo Nacional de Armonización Contable (CONAC), Ley de Presupuesto y Responsabilidad Hacendaria del Estado y Municipios. Su Reglamento, Ley de Presupuesto de Ingresos y Egresos del Estado de San Luis Potosí para el ejercicio 2026.

6. Políticas de Contabilidad Significativas

A continuación, se presentan los principios, bases, reglas y procedimientos específicos adoptados en la elaboración y presentación de los estados financieros:

- a) Los ingresos del Museo, provienen de la Secretaría de Finanzas, para sufragar los gastos de operación, conforme al presupuesto autorizado en cada ejercicio fiscal.
- b) Los registros contables se llevan con base acumulativa.
- c) La información financiera está preparada sobre la base de reconocer sus ingresos cuando se recaudan y los Egresos cuando se comprometen.
- d) Los Estados Financieros y sus notas han sido preparadas sobre la base de costo histórico: por lo tanto, no se reconocen los efectos de inflación.
- d) Depuración y cancelación de saldos.

7. Reporte Analítico del Activo

Las variaciones principales se podrían derivar en el rubro de bienes muebles por adquisiciones en diferentes conceptos y del registro de las depreciaciones.

8. Fideicomisos, Mandatos y Análogos

Esta Entidad no realiza operaciones de Fideicomisos, Mandatos y Análogos.

9. Reporte de la Recaudación

Concepto	Importe
Ley de ingresos recaudada	
Transferencias y Asignaciones	\$ 2,666,668.00
Ingresos Propios	\$ 1,112,626.55
Ingresos Financieros	\$ 20,385.40
Total	\$ 3,799,679.95

10. Información sobre la Deuda y el Reporte Analítico de la Deuda

Este organismo no contrata deuda pública, solo corresponde única y exclusivamente a los Pasivos Circulantes de las actividades normales.




11. Responsabilidad Sobre la Presentación Razonable de la Información Contable

La Información Contable deberá estar firmada en cada página de la misma e incluir al final la siguiente leyenda: "Bajo protesta de decir verdad declaramos que los Estados Financieros y sus notas, son razonablemente correctos y son responsabilidad del emisor". Lo anterior, no será aplicable para la información contable consolidada.

b) NOTAS DE DESGLOSE
I) NOTAS AL ESTADO DE ACTIVIDADES

El Estado de Actividades refleja el resultado entre el saldo total de los ingresos y el saldo total de los gastos. La diferencia que se presente ya sea positiva o negativa, determine el ahorro o desahorro al cierre del ciclo correspondiente. Es importante señalar que no se consideran las inversiones en bienes muebles e inmuebles.

Ingresos y Otros Beneficios

Se integran por:

Concepto del Ingreso	Importe	Porcentaje
Ingresos de gestión		
Productos	\$ 1,112,626.55	29%
Participaciones, aportaciones, convenios, incentivos derivados de la colaboración fiscal		
Transferencias, asignaciones, subsidios y subvenciones pensiones y jubilaciones.	\$ 2,666,668.00	70%
Otros Ingresos y Beneficios Varios		
Ingresos Financieros	\$ 20,385.40	1%
Total	\$ 3,799,679.95	100%

El rubro de productos se integra por taquilla, cuota de recuperación, concesión de renta de espacios, venta de productos en tienda souvenirs y 3D.

Las transferencias corresponden a las ministraciones mensuales acumuladas del presupuesto aprobado para el presente ejercicio fiscal,

Gastos y Otras Pérdidas:

Se integran por:

Concepto del Gasto	Importe	Porcentaje
Gastos de Funcionamiento		
Servicios Personales	\$ 2,416,180.64	72%
Materiales y Suministros	\$ 114,067.36	3%
Servicios Generales	\$ 731,352.42	22%
Transferencias, asignaciones, subsidios y otras ayudas		
Ayudas Sociales	\$ 116,115.50	3%
Total	\$ 3,377,715.92	100%

II) NOTAS AL ESTADO DE SITUACIÓN FINANCIERA
Activo
Efectivo y Equivalentes

A continuación, se relacionan las cuentas que integran el rubro de efectivo y equivalentes:

Concepto	2026	2025
Efectivo	\$ 24,000.00	\$ 24,000.00
Bancos/ Tesorería	\$ 2,880,694.96	\$ 8,296,075.71
Total	\$ 2,904,694.96	\$ 8,320,075.71

Bancos/Tesorería representa el monto de efectivo disponible, en instituciones bancarias, su importe se integra por:

Concepto	Importe
Bancomer	\$ 2,880,694.96
Total	\$ 2,880,694.96

Derechos a recibir Efectivo y Equivalentes y Bienes o Servicios

A continuación, se relacionan las cuentas que integran el rubro de derechos a recibir efectivo y equivalentes:

Concepto	2026	2025
Deudores diversos por cobrar a corto plazo	\$ 43,111.58	\$ 13,394.20
Total	\$ 43,111.58	\$ 13,394.20

Deudores diversos por cobrar representa el monto de los derechos de cobro a favor del ente público por gastos por comprobar.

Bienes Muebles, Inmuebles e Intangibles

Este rubro representa los bienes muebles propiedad del Museo, los cuales se encuentran en buen estado y son esenciales para su operatividad. Estos bienes han sido adquiridos a lo largo del tiempo mediante recursos presupuestales estatales e ingresos propios. Se integran de la siguiente manera:

Concepto	2026	2025
Bienes Muebles		
Mobiliario y Equipo de Administración	\$ 2,015,729.65	\$ 2,003,938.65
Mobiliario y Equipo Educativo y Recreativo	\$ 5,661,661.85	\$ 5,661,661.85
Equipo Instrumental Médico y de Laboratorio	\$ 83,528.12	\$ 83,528.12
Vehículos y Equipo de Transporte	\$ 1,597,900.00	\$ 1,597,900.00
Maquinaria, Otros Equipos Y Herramientas	\$ 490,140.60	\$ 444,900.60
Activos Biológicos	\$ 293,412.58	\$ 293,412.58
Subtotal Bienes Muebles	\$ 10,142,372.80	\$ 10,085,341.80
Activos Intangibles		
Software	\$ 300,524.09	\$ 300,524.09
Licencias	\$ 26,443.77	\$ 26,443.77
Subtotal Activos Intangibles	\$ 326,967.86	\$ 326,967.86
Depreciación, deterioro y amortización		
Depreciación acumulada de bienes muebles	\$ 3,215,419.84	\$ 3,092,517.71
Amortización acumulada de activos intangibles	\$ 21,535.04	\$ 21,535.04
Subtotal Depreciación, deterioro y amortización	\$ 3,236,954.88	\$ 3,114,052.75
Total	\$ 7,232,385.78	\$ 7,298,256.91

Pasivo¹

Este género se compone de dos grupos, el Pasivo Circulante y el Pasivo No Circulante, en éstos inciden pasivos derivados de operaciones por servicios personales, cuentas por pagar por operaciones presupuestarias devengadas y contabilizadas al 28 de febrero del ejercicio correspondiente; pasivos por obligaciones laborales, a continuación, se presenta la integración del pasivo:

¹ Con respecto a la información de la deuda pública, ésta se incluye en el informe de deuda pública en la nota 10 "Información sobre la Deuda y el Reporte Analítico de la Deuda" de las notas de Gestión Administrativa.

Concepto	2026	2025
Pasivo circulante	\$ 238,120.80	\$ 7,386,164.26
Pasivo no circulante	\$ 0.00	\$ 0.00
Total	\$ 238,120.80	\$ 7,386,164.26

Pasivo Circulante

Destacan entre las principales partidas del Pasivo Circulante las siguientes:

Concepto	2026
Proveedores por pagar a corto plazo	\$ 0.00
Retenciones y contribuciones por pagar a corto plazo	\$ 238,120.80
Otras cuentas por pagar a corto plazo	\$ 0.00
Total	\$ 238,120.80

Retenciones por pagar a corto plazo. El importe de esta cuenta esta constituido principalmente por: Retenciones de ISR por Sueldos y Salarios, Honorarios y por Arrendamiento, mismo que se pagan en el mes inmediato posterior; retenciones derivadas de aportaciones de seguridad social (Trabajadores) mismas que se liquidan en el mes inmediato posterior.

III) NOTAS AL ESTADO DE VARIACIÓN EN LA HACIENDA PÚBLICA

El estado de Variaciones de La Hacienda Pública/Patrimonio indica la variación neta realizada en el patrimonio de la entidad, derivada principalmente de resultados positivos obtenidos y por los incrementos o decrementos realizados al patrimonio.

El concepto de Hacienda Pública/patrimonio Generado Neto 2025, por el importe de \$ 9,096,214.98, refleja los resultados acumulados de ejercicios anteriores, así como también las rectificaciones de ejercicios

El concepto de Resultado del Ejercicio (Ahorro/Desahorro) al 28 de febrero de 2026, se encuentra integrado por \$ 421,964.03, teniendo un ahorro en el periodo.

Por lo anterior, el concepto de Hacienda Pública/patrimonio Generado Neto 2026 da como resultado el importe de \$ 9,942,071.52

IV) NOTAS AL ESTADO DE FLUJOS DE EFECTIVO

Efectivo y Equivalente:

Concepto	2026	2025
Efectivo	\$ 24,000.00	\$ 24,000.00
Bancos/ Tesorería	\$ 2,880,694.96	\$ 8,296,075.71
Total	\$ 2,904,694.96	\$ 8,320,075.71

Durante este periodo no existieron adquisiciones de las Actividades de Inversión efectivamente pagadas, respecto del apartado de aplicación.




V) CONCILIACIÓN ENTRE LOS INGRESOS PRESUPUESTARIOS Y CONTABLES, ASÍ COMO ENTRE LOS EGRESOS PRESUPUESTARIOS Y LOS GASTOS CONTABLES

Conciliación entre los ingresos presupuestarios y contables	
Total de Ingresos Presupuestarios	\$ 3,779,679.95
Más Ingresos Contables no Presupuestarios	\$ 0.00
Menos Ingresos Presupuestarios no Contables	\$ 0.00
Total de Ingresos Contables	\$ 3,779,679.95

Conciliación entre los egresos presupuestarios y los gastos contables	
Total de Egresos Presupuestarios	\$ 3,377,715.92
Más Egresos Contables no Presupuestarios	
Materias Primas y Materiales de Producción	\$ 105,434.17
Materiales y Suministros	\$ 8,633.19
Menos Egresos Presupuestarios no Contables	
Materiales y Suministros (consumos)	\$ 114,067.36
Total de Gastos Contables	\$ 3,377,715.92

La conciliación se presentará atendiendo a lo dispuesto por el "Acuerdo por el que se emite el formato de conciliación entre los ingresos presupuestarios y contables, así como entre los egresos presupuestarios y los gastos contables" y sus modificaciones.

c) NOTAS DE MEMORIA (CUENTAS DE ORDEN)

Las Notas de Memoria contendrán información sobre las cuentas de orden tanto contables como presupuestarias que se utilizan para registrar movimientos de valores que no afecten o modifiquen el Estado de Situación Financiera del ente público; sin embargo, su incorporación es necesaria con fines de recordatorio, de control y en general sobre los aspectos administrativos, o bien, para consignar sus derechos o responsabilidades contingentes que puedan, o no, presentarse en el futuro.

Las cuentas que se manejan para efectos de estas Notas son las siguientes:

Cuentas de Orden Presupuestario

En las cuentas de orden presupuestarias, se informará el avance que se registra, previo al cierre presupuestario de cada periodo que se reporta.

En cumplimiento de lo estipulado en la fracción II del artículo 38 de la Ley General de Contabilidad Gubernamental, el registro de las etapas del presupuesto del Museo Laberinto de las Ciencias y de las Artes refleja. Los movimientos aplicados a los respectivos momentos contables se encuentran reflejados en el apartado de Información Presupuestaria de este documento




Cuentas de Orden Presupuestarias de Ingresos	
Concepto	2026
Ley de Ingresos Estimada	\$ 24,179,712.00
Ley de Ingresos por Ejecutar	\$ 20,400,417.45
Modificaciones a la Ley de Ingresos Estimada	\$ 20,385.40
Ley de Ingresos Devengada	\$ 3,779,679.95
Ley de Ingresos Recaudada	\$ 3,779,679.95

Cuentas de Orden Presupuestarias de Egresos	
Concepto	2026
Presupuesto de Egresos Aprobado	\$ 24,179,712.00
Presupuesto de Egresos por Ejercer	\$ 23,110,103.19
Modificaciones al Presupuesto de Egresos Aprobado	\$ 2,308,107.11
Presupuesto de Egresos Comprometido	\$ 3,377,715.92
Presupuesto de Egresos Devengado	\$ 3,377,715.92
Presupuesto de Egresos Ejercido	\$ 3,377,715.92
Presupuesto de Egresos Pagado	\$ 3,377,715.92

La modificación que se observa por \$20,385.40 en la Ley de Ingresos Estimada, se debe a la recaudación de productos financieros y rendimientos de inversión durante el ejercicio 2026; de igual manera, la modificación que se observa por \$2,308,107.11 en el Presupuesto de Egresos Aprobados, se debe a la ampliación del presupuesto por el remanente de recursos propios y estatales del ejercicio 2025 por la cantidad de \$2,287,721.71; y la ampliación por los ingresos recaudados mencionados al principio de esta nota.

"Bajo protesta de decir verdad declaramos que los Estados Financieros y sus notas, son razonablemente correctos y son responsabilidad del emisor"



LIC. DULCE VALERIA GARCÍA MORÚA
DIRECTORA GENERAL



LIC. RUBEN ALFREDO FALCÓN COMPEAN
DIRECTOR ADMINISTRATIVO



MUSEO LABERINTO DE LAS CIENCIAS Y LAS ARTES
ESTADO DE SAN LUIS POTOSÍ

Estado Analítico del Activo
 Del 01/ene./2026 al 28/feb./2026

Fecha y 20/mar./2026
 hora de Impresión 11:32 a. m.

Usr: Auroal
 Rep: rptEstadoAnalíticoDeActivosYPasivos_R

(Cifras en Pesos)

Concepto	Saldo Inicial	Cargos del periodo	Abonos del periodo	Saldo Final	Variación del Periodo
ACTIVO	\$10,102,462.10	\$11,152,384.18	\$11,074,653.96	\$10,180,192.32	\$77,730.22
ACTIVO CIRCULANTE	\$2,870,076.32	\$11,152,384.18	\$11,074,653.96	\$2,947,806.54	\$77,730.22
EFFECTIVO Y EQUIVALENTES	\$2,870,076.32	\$7,286,346.15	\$7,251,727.51	\$2,904,694.96	\$34,618.64
DERECHOS A RECIBIR EFECTIVO O EQUIVALENTES	\$0.00	\$3,866,038.03	\$3,822,926.45	\$43,111.58	\$43,111.58
ACTIVO NO CIRCULANTE	\$7,232,385.78	\$0.00	\$0.00	\$7,232,385.78	\$0.00
BIENES MUEBLES	\$10,142,372.80	\$0.00	\$0.00	\$10,142,372.80	\$0.00
ACTIVOS INTANGIBLES	\$326,967.86	\$0.00	\$0.00	\$326,967.86	\$0.00
DEPRECIACIÓN, DETERIORO Y AMORTIZACIÓN ACUMULADA DE BIENES	-\$3,236,954.88	\$0.00	\$0.00	-\$3,236,954.88	\$0.00

"Bajo protesta de decir verdad declaramos que los Estados Financieros y sus notas, son razonablemente correctos y son responsabilidad del emisor"


 LIC. DULCE VALERIA GARCIA-MORUA
 DIRECTORA GENERAL


 LIC. RUBEN ALFREDO FALCÓN COMPEAN

DIRECTOR ADMINISTRATIVO



MUSEO LABERINTO DE LAS CIENCIAS Y LAS ARTES
ESTADO DE SAN LUIS POTOSÍ

Estado Analítico de la Deuda y Otros Pasivos
 Del 01/ene./2026 Al 28/feb./2026
 (Cifras en Pesos)

Usr: Auroreal
 Rep: rptEstadoAnaliticoDeudaYPasivos

Fecha y hora de Impresión | 20/mar./2026 | 11:34 a. m.

Denominación de las Deudas	Moneda de Contratación	Institución o País Acreedor	Saldo Inicial del Periodo	Saldo Final del Periodo
DEUDA PÚBLICA				
Corto Plazo				
Deuda Interna				
Instituciones de Crédito	Peso	México	\$0.00	\$0.00
Títulos y Valores	Peso	México	\$0.00	\$0.00
Arrendamientos Financieros	Peso	México	\$0.00	\$0.00
Deuda Externa				
Organismos Financieros Internacionales	Peso	México	\$0.00	\$0.00
Deuda Bilateral	Peso	México	\$0.00	\$0.00
Títulos y Valores	Peso	México	\$0.00	\$0.00
Arrendamientos Financieros	Peso	México	\$0.00	\$0.00
Subtotal de Deuda Pública a Corto Plazo	Peso	México	\$0.00	\$0.00
Largo Plazo				
Deuda Interna				
Instituciones de Crédito	Peso	México	\$0.00	\$0.00
Títulos y Valores	Peso	México	\$0.00	\$0.00
Arrendamientos Financieros	Peso	México	\$0.00	\$0.00
Deuda Externa				
Organismos Financieros Internacionales	Peso	México	\$0.00	\$0.00
Deuda Bilateral	Peso	México	\$0.00	\$0.00
Títulos y Valores	Peso	México	\$0.00	\$0.00
Arrendamientos Financieros	Peso	México	\$0.00	\$0.00
Subtotal de Deuda Pública a Largo Plazo	Peso	México	\$0.00	\$0.00
Total de Otros Pasivos	Peso	México	\$582,354.61	\$238,120.80
Total de Deuda Pública y Otros Pasivos	Peso	México	\$582,354.61	\$238,120.80



MUSEO LABERINTO DE LAS CIENCIAS Y LAS ARTES ESTADO DE SAN LUIS POTOSÍ

Estado Analítico de la Deuda y Otros Pasivos Del 01/ene./2026 Al 28/feb./2026

Usc: Auroral
Rep: rptEstadoAnaliticoDeudaYPasivos

Fecha y hora de Impresión | 20/mar./2026
11:34 a. m.

Denominación de las Deudas	Moneda de Contratación	Institución o País Acreedor	Saldo Inicial del Periodo	Saldo Final del Periodo

"Bajo protesta de decir verdad declaramos que los Estados Financieros y sus notas, son razonablemente correctos y son responsabilidad del emisor".

LIC. DULCE VALERIA GARCIA MORUA
DIRECTORA GENERAL

LIC. RUBEN ALFREDO FALCON COMPEAN
DIRECTOR ADMINISTRATIVO



MUSEO LABERINTO DE LAS CIENCIAS Y LAS ARTES
ESTADO DE SAN LUIS POTOSÍ

Estado Analítico de Ingresos

Del 01/ene./2026 Al 28/feb./2026

(Cifras en Pesos)

Fecha y 20/mar./2026

hora de Impresión 11:35 a. m.

Usr: Aurotal
 Rep: rptEstadoPresupuestoIngresosRB_CP_2019

Rubro de Ingresos / Fuente de Financiamiento	Ingresos					Diferencia
	Estimado	Ampliaciones / (Reducciones)	Modificado	Devengado	Recaudado	
IMPUESTOS	\$0.00	\$0.00	\$0.00	\$0.00	\$0.00	0.00
CUOTAS Y APORTACIONES DE SEGURIDAD SOCIAL	\$0.00	\$0.00	\$0.00	\$0.00	\$0.00	0.00
CONTRIBUCIONES DE MEJORAS	\$0.00	\$0.00	\$0.00	\$0.00	\$0.00	0.00
DERECHOS	\$0.00	\$0.00	\$0.00	\$0.00	\$0.00	0.00
PRODUCTOS	\$5,500,000.00	\$0.00	\$5,500,000.00	\$1,112,626.55	\$1,112,626.55	-4,387,373.45
APROVECHAMIENTOS	\$0.00	\$0.00	\$0.00	\$0.00	\$0.00	0.00
INGRESOS POR VENTA DE BIENES, PRESTACIÒN DE SERVICIOS Y OTROS INGRESOS	\$0.00	\$20,385.40	\$20,385.40	\$20,385.40	\$20,385.40	20,385.40
PARTICIPACIONES, APORTACIONES, CONVENIOS, INCENTIVOS DERIVADOS DE LA COLABORACIÒN FISCAL Y FONDOS DISTINTOS DE APORTACIONES	\$0.00	\$0.00	\$0.00	\$0.00	\$0.00	0.00
TRANSFERENCIAS, ASIGNACIONES, SUBSIDIOS Y SUBVENCIONES, Y PENSIONES Y JUBILACIONES	\$18,679,712.00	\$0.00	\$18,679,712.00	\$2,666,668.00	\$2,666,668.00	-16,013,044.00
INGRESOS DERIVADOS DE FINANCIAMIENTOS	\$0.00	\$0.00	\$0.00	\$0.00	\$0.00	0.00
Total	\$24,179,712.00	\$20,385.40	\$24,200,097.40	\$3,799,679.95	\$3,799,679.95	-20,380,032.05
				Ingresos Excedentes		



MUSEO LABERINTO DE LAS CIENCIAS Y LAS ARTES
ESTADO DE SAN LUIS POTOSÍ

Estado Analítico de Ingresos

Del 01/ene./2026 Al 28/feb./2026

(Cifras en Pesos)

Usr: Autoral

Rep: rptEstadoPresupuestingresosRB_CP_2019

Fecha y 20/mar./2026

hora de Impresión 11:35 a. m.

Rubro de Ingresos / Fuente de Financiamiento	Ingreso				Diferencia
	Estimado	Ampliaciones / (Reducciones)	Modificado	Devengado	
Ingresos del Poder Ejecutivo Federal o Estatal y de los Municipios					
IMPUESTOS	\$0.00	\$0.00	\$0.00	\$0.00	\$0.00
CUOTAS Y APORTACIONES DE SEGURIDAD SOCIAL	\$0.00	\$0.00	\$0.00	\$0.00	\$0.00
CONTRIBUCIONES DE MEJORAS	\$0.00	\$0.00	\$0.00	\$0.00	\$0.00
DERECHOS	\$0.00	\$0.00	\$0.00	\$0.00	\$0.00
PRODUCTOS	\$5,500,000.00	\$0.00	\$5,500,000.00	\$1,112,626.55	\$1,112,626.55
APROVECHAMIENTOS	\$0.00	\$0.00	\$0.00	\$0.00	\$0.00
PARTICIPACIONES, APORTACIONES, CONVENIOS, INCENTIVOS DERIVADOS DE LA COLABORACIÓN FISCAL Y FONDOS DISTINTOS DE APORTACIONES	\$0.00	\$0.00	\$0.00	\$0.00	\$0.00
TRANSFERENCIAS, ASIGNACIONES, SUBSIDIOS Y SUBVENCIÓNES, Y PENSIONES Y JUBILACIONES	\$18,679,712.00	\$0.00	\$18,679,712.00	\$2,666,668.00	\$2,666,668.00
Ingresos de los Entes Públicos de los Poderes Legislativo y Judicial, de los Órganos Autónomos y del Sector Paraestatal o Paramunicipal, así como de las Empresas Públicas del Estado					
CUOTAS Y APORTACIONES DE SEGURIDAD SOCIAL	\$0.00	\$0.00	\$0.00	\$0.00	\$0.00
PRODUCTOS	\$0.00	\$0.00	\$0.00	\$0.00	\$0.00
INGRESOS POR VENTA DE BIENES, PRESTACIÓN DE SERVICIOS Y OTROS INGRESOS	\$0.00	\$20,385.40	\$20,385.40	\$20,385.40	\$20,385.40
TRANSFERENCIAS, ASIGNACIONES, SUBSIDIOS Y SUBVENCIÓNES, Y PENSIONES Y JUBILACIONES	\$0.00	\$0.00	\$0.00	\$0.00	\$0.00
Ingresos Derivados de Financiamiento					
INGRESOS DERIVADOS DE FINANCIAMIENTOS	\$0.00	\$0.00	\$0.00	\$0.00	\$0.00
Total	\$24,179,712.00	\$20,385.40	\$24,200,097.40	\$3,799,679.95	\$3,799,679.95
Ingresos Excedentes					-20,380,032.05



MUSEO LABERINTO DE LAS CIENCIAS Y LAS ARTES
ESTADO DE SAN LUIS POTOSÍ

Estado Analítico de Ingresos
Del 01/ene./2026 Al 28/feb./2026
(Cifras en Pesos)

Usr: Autorial
Rep: rptEstadoPresupuestIngresosRB_CF_2019

Fecha y hora de Impresión | 20/mar./2026 | 11:35 a. m.

LIC. DULCE VALERIA GARCÍA MORUÁ
DIRECTORA GENERAL

LIC. RUBÉN ALFREDO FALCÓN COMPEÁN
DIRECTOR ADMINISTRATIVO



MUSEO LABERINTO DE LAS CIENCIAS Y LAS ARTES
ESTADO DE SAN LUIS POTOSI

Estado Analítico del Ejercicio del Presupuesto de Egresos

Clasificación Administrativa

Del 01/ene./2026 Al 28/feb./2026

Fecha y 20/mar./2026

hora de Impresión 11:37 a. m.

Usr. Auroral
 Rep rptEstadoPresupuestoEgresos_UA3

(Cifras en Pesos)

Concepto	Egresos						Subejercicio
	Aprobado	Ampliaciones / (Reducciones)	Modificado	Devengado	Pagado		
Sin Ramo/Dependencia							
MUSEO LABERINTO DE LAS CIENCIAS Y LAS ARTES	\$21,881,500.12	\$2,092,801.42	\$23,974,301.54	\$3,142,385.57	\$3,142,385.57	\$20,831,915.97	
DIRECCION ADMINISTRATIVA	\$824,791.88	\$119,447.60	\$944,239.48	\$127,479.18	\$127,479.18	\$816,760.30	
DIRECCION OPERATIVA	\$30,000.00	\$23,844.96	\$53,844.96	\$23,844.96	\$23,844.96	\$30,000.00	
DIRECCION DE INGENIERIA, MANTENIMIENTO Y SISTEMAS	\$335,000.00	\$15,300.70	\$350,300.70	\$23,644.59	\$23,644.59	\$326,656.11	
SUBDIRECCION DE VINCULACION	\$474,000.00	\$56,816.83	\$530,816.83	\$56,816.83	\$56,816.83	\$474,000.00	
SUBDIRECCION DE RELACIONES PÚBLICAS Y PUBLICIDAD	\$85,000.00	-\$104.40	\$84,895.60	\$2,860.56	\$2,860.56	\$82,035.04	
SUBDIRECCION OPERATIVA	\$25,000.00	\$0.00	\$25,000.00	\$0.00	\$0.00	\$25,000.00	
SUBDIRECCION DE EXPERIENCIAS EDUCATIVAS	\$524,420.00	\$0.00	\$524,420.00	\$684.23	\$684.23	\$523,735.77	
Sin Ramo/Dependencia	\$24,179,712.00	\$2,308,107.11	\$26,487,819.11	\$3,377,715.92	\$3,377,715.92	\$23,110,103.19	
Total del Egreso	\$24,179,712.00	\$2,308,107.11	\$26,487,819.11	\$3,377,715.92	\$3,377,715.92	\$23,110,103.19	



MUSEO LABERINTO DE LAS CIENCIAS Y LAS ARTES ESTADO DE SAN LUIS POTOSI

Estado Analítico del Ejercicio del Presupuesto de Egresos

Clasificación Administrativa

Del 01/ene./2026 Al 28/feb./2026

Fecha y 20/mar./2026

hora de Impresión 11:37 a. m.

Usu: Auroral
Rep: rptEstadoPresupuestoEgresos_UA3

(Cifras en Pesos)

Concepto	Egresos			Pagado	Subejercicio
	Aprobado	Ampliaciones / (Reducciones)	Modificado		


LIC. DULCE VALERIA GARCIA MORUA
DIRECTORA GENERAL


LIC. RUBÉN ALFREDO FALCON COMPEÁN
DIRECTOR ADMINISTRATIVO



MUSEO LABERINTO DE LAS CIENCIAS Y LAS ARTES

ESTADO DE SAN LUIS POTOSÍ

Estado Analítico del Ejercicio del Presupuesto de Egresos

Clasificación Económica (por Tipo de Gasto)

Del 01/ene./2026 Al 28/feb./2026

(Cifras en Pesos)

Usu: Auroal

Rep: rptEstadoPresupuestoEgresos_CL2

Fecha y

20/mar./2026

hora de Impresión

11:37 a. m.

Concepto	Egresos					Subejercicio
	Aprobado	Ampliaciones / (Reducciones)	Modificado	Devengado	Pagado	
Gasto Corriente	\$24,179,712.00	\$2,308,107.11	\$26,487,819.11	\$3,377,715.92	\$3,377,715.92	\$23,110,103.19
Total del Egreso	\$24,179,712.00	\$2,308,107.11	\$26,487,819.11	\$3,377,715.92	\$3,377,715.92	\$23,110,103.19

LIC. DULCE VALERIA GARCÍA MORUA

DIRECTORA GENERAL

LIC. RUBÉN ALFREDO FALCÓN COMPEÁN

DIRECTOR ADMINISTRATIVO



MUSEO LABERINTO DE LAS CIENCIAS Y LAS ARTES

ESTADO DE SAN LUIS POTOSI

Estado Analítico del Ejercicio del Presupuesto de Egresos Clasificación por Objeto del Gasto (Capítulo y Concepto)

Usr: Aural
Rep: rptEstadoPresupuestoEgresos_CP_CTO

Fecha y hora de impresión: 20/mar./2026 11:39 a. m.

Del 01/ene./2026 Al 28/feb./2026
(Cifras en Pesos)

Concepto	Egresos					Subejercicio
	Aprobado	Ampliaciones / (Reducciones)	Modificado	Devengado	Pagado	
SERVICIOS PERSONALES						
REMUNERACIONES AL PERSONAL DE CARÁCTER PERMANENTE	\$16,626,476.28	\$1,426,326.66	\$17,051,802.84	\$2,416,180.64	\$2,416,180.64	\$14,635,622.20
Remuneraciones al personal de carácter transitorio	\$9,628,153.20	\$0.00	\$9,628,153.20	\$1,515,890.67	\$1,515,890.67	\$8,112,262.53
REMUNERACIONES ADICIONALES Y ESPECIALES	\$126,274.32	\$0.00	\$126,274.32	\$20,006.25	\$20,006.25	\$106,268.07
SEGURIDAD SOCIAL	\$2,608,678.71	\$0.00	\$2,608,678.71	\$0.00	\$0.00	\$2,608,678.71
OTRAS PRESTACIONES SOCIALES Y ECONÓMICAS	\$2,728,472.65	\$307,136.97	\$3,035,609.62	\$382,436.74	\$382,436.74	\$2,653,172.88
MATERIALES Y SUMINISTRO	\$534,897.40	\$1,118,189.59	\$1,653,086.99	\$497,846.98	\$497,846.98	\$1,155,240.01
Materiales de administración, emisión de documentos y artículos de oficina	\$1,331,291.88	\$122,771.99	\$1,454,063.87	\$114,067.36	\$114,067.36	\$1,339,996.51
ALIMENTOS Y UTENSILIOS	\$277,500.00	\$928.00	\$278,428.00	\$4,577.19	\$4,577.19	\$273,850.81
MATERIAS PRIMAS Y MATERIALES DE PRODUCCIÓN Y COMERCIALIZACIÓN	\$54,000.00	\$5,268.18	\$59,268.18	\$3,201.00	\$3,201.00	\$56,067.18
MATERIALES Y ARTÍCULOS DE CONSTRUCCIÓN Y DE REPARACIÓN	\$743,791.88	\$115,720.81	\$859,512.69	\$105,434.17	\$105,434.17	\$754,078.52
Productos químicos, farmacéuticos y de laboratorios	\$55,000.00	\$855.00	\$55,855.00	\$855.00	\$855.00	\$55,000.00
COMBUSTIBLES, LUBRICANTES Y ADITIVOS	\$46,000.00	\$0.00	\$46,000.00	\$0.00	\$0.00	\$46,000.00
HERRAMIENTAS, REFACCIONES Y ACCESORIOS MENORES	\$120,000.00	\$0.00	\$120,000.00	\$0.00	\$0.00	\$120,000.00
	\$35,000.00	\$0.00	\$35,000.00	\$0.00	\$0.00	\$35,000.00
SERVICIOS GENERALES	\$6,124,943.84	\$692,709.06	\$6,817,652.90	\$731,352.42	\$731,352.42	\$6,086,300.48
SERVICIOS BÁSICOS	\$1,080,000.00	\$245,890.77	\$1,325,890.77	\$254,998.63	\$254,998.63	\$1,070,892.14
SERVICIOS DE ARRENDAMIENTO	\$225,200.00	\$64,163.33	\$289,363.33	\$71,010.82	\$71,010.82	\$218,352.51
SERVICIOS PROFESIONALES, CIENTÍFICOS, TÉCNICOS Y OTROS SERVICIOS	\$2,100,000.12	\$29,166.67	\$2,129,166.79	\$29,166.67	\$29,166.67	\$2,100,000.12
SERVICIOS FINANCIEROS, BANCARIOS Y COMERCIALES	\$154,500.00	\$6,203.47	\$160,703.47	\$13,039.89	\$13,039.89	\$147,663.58
SERVICIOS DE INSTALACIÓN, REPARACIÓN, MANTENIMIENTO Y CONSERVACIÓN	\$1,481,000.00	\$279,564.41	\$1,760,564.41	\$279,564.41	\$279,564.41	\$1,481,000.00
Servicios de traslados y viáticos	\$60,000.00	\$0.00	\$60,000.00	\$0.00	\$0.00	\$60,000.00
SERVICIOS OFICIALES	\$650,720.00	\$20,880.00	\$671,600.00	\$20,880.00	\$20,880.00	\$650,720.00
OTROS SERVICIOS GENERALES	\$373,523.72	\$46,840.41	\$420,364.13	\$62,692.00	\$62,692.00	\$357,672.13
TRANSFERENCIAS, ASIGNACIONES, SUBSIDIOS Y OTROS SERVICIOS	\$1,097,000.00	\$87,299.50	\$1,184,299.50	\$116,115.50	\$116,115.50	\$1,048,184.00
AYUDAS SOCIALES	\$1,097,000.00	\$67,299.50	\$1,164,299.50	\$116,115.50	\$116,115.50	\$1,048,184.00
Total del Egreso	\$24,179,712.00	\$2,308,107.11	\$26,487,819.11	\$3,377,716.92	\$3,377,716.92	\$23,110,103.19



MUSEO LABERINTO DE LAS CIENCIAS Y LAS ARTES ESTADO DE SAN LUIS POTOSÍ

Estado Analítico del Ejercicio del Presupuesto de Egresos Clasificación por Objeto del Gasto (Capítulo y Concepto)

Fecha y hora de Impresión: 20/mar./2026 11:39 a. m.

Usr: Autorial
Rep: rptEstadoPresupuestoEgresos_CP_CTO

Del 01/ene./2026 Al 28/feb./2026
(Cifras en Pesos)

Concepto	Egresos				Subejercicio
	Aprobado	Ampliaciones / (Reducciones)	Modificado	Devengado	

LIC. DULCE VALERIA GARCIA MORUA
DIRECTORA GENERAL

LIC. RUBEN ALFREDO FALCÓN COMPEÁN
DIRECTOR ADMINISTRATIVO



MUSEO LABERINTO DE LAS CIENCIAS Y LAS ARTES
ESTADO DE SAN LUIS POTOSÍ

Estado Analítico del Ejercicio del Presupuesto de Egresos
Clasificación Funcional (Finalidad y Función)

Usr: AuroraL
 Rep: rptEstadoPresupuestoEgresos_FN3

Del 01/ene./2026 Al 28/feb./2026
 (Cifras en Pesos)

Fecha y hora de Impresión 20/mar./2026 11:39 a. m.

Concepto	Egresos					Subejercicio
	Aprobado	Ampliaciones / (Reducciones)	Modificado	Devengado	Pagado	
DESARROLLO SOCIAL RECREACIÓN, CULTURA Y OTRAS MANIFESTACIONES SOCIALES	\$24,179,712.00	\$2,308,107.11	\$26,487,819.11	\$3,377,715.92	\$3,377,715.92	\$23,110,103.19
Total del Egreso	\$24,179,712.00	\$2,308,107.11	\$26,487,819.11	\$3,377,715.92	\$3,377,715.92	\$23,110,103.19


 LIC. DULCE VALERIA GARCIAMORUA
 DIRECTORA GENERAL


 LIC. RUBÉN ALFREDO FALCÓN COMPEÁN
 DIRECTOR ADMINISTRATIVO



MUSEO LABERINTO DE LAS CIENCIAS Y LAS ARTES

ESTADO DE SAN LUIS POTOSÍ

Estado Analítico del Ejercicio del Presupuesto de Egresos por Fuente de Financiamiento Del 01/ene./2026 AI

Usr: Auroal

Fecha y hora de Impresión 20/mar./2026 11:40 a. m.

Rep: rptEstadoAnalíticoPresupuestoEgresos_FF

Ejercicio del Presupuesto	Egresos Aprobado Al 31/12/2026 (Reducciones)	Amplificaciones / (Reducciones)	Egresos Modificado	Egresos Comprometido	Egresos Devengado	Egresos Ejercido	Egresos Pagado	Subejercicio
141 INGRESOS PROPIOS								
2000 MATERIALES Y SUMINISTRO								
2100 Materiales de administración, emisión de documentos y artículo	\$277,500.00	\$0.00	\$277,500.00	\$3,649.19	\$3,649.19	\$3,649.19	\$3,649.19	\$273,850.81
2110 Materiales, útiles y equipos menores de oficina	\$5,500.00	\$0.00	\$5,500.00	\$0.00	\$0.00	\$0.00	\$0.00	\$5,500.00
2111 Materiales, útiles y equipos menores de oficina	\$5,500.00	\$0.00	\$5,500.00	\$0.00	\$0.00	\$0.00	\$0.00	\$5,500.00
2120 Materiales y útiles de impresión y reproducción	\$13,000.00	\$0.00	\$13,000.00	\$0.00	\$0.00	\$0.00	\$0.00	\$13,000.00
2121 Materiales y útiles de impresión y reproducción	\$13,000.00	\$0.00	\$13,000.00	\$0.00	\$0.00	\$0.00	\$0.00	\$13,000.00
2150 Material impreso e información digital	\$15,000.00	\$0.00	\$15,000.00	\$2,964.96	\$2,964.96	\$2,964.96	\$2,964.96	\$12,035.04
2151 Material impreso e información digital	\$15,000.00	\$0.00	\$15,000.00	\$2,964.96	\$2,964.96	\$2,964.96	\$2,964.96	\$12,035.04
2160 Material de limpieza	\$183,000.00	\$0.00	\$183,000.00	\$0.00	\$0.00	\$0.00	\$0.00	\$183,000.00
2161 Material de limpieza	\$183,000.00	\$0.00	\$183,000.00	\$0.00	\$0.00	\$0.00	\$0.00	\$183,000.00
2170 Materiales y útiles de enseñanza	\$61,000.00	\$0.00	\$61,000.00	\$684.23	\$684.23	\$684.23	\$684.23	\$60,315.77
2171 Materiales y útiles de enseñanza	\$61,000.00	\$0.00	\$61,000.00	\$684.23	\$684.23	\$684.23	\$684.23	\$60,315.77
2200 ALIMENTOS Y UTENSILIOS								
2210 Productos alimenticios para personas	\$34,000.00	\$0.00	\$34,000.00	\$0.00	\$0.00	\$0.00	\$0.00	\$34,000.00
2211 Productos alimenticios para personas	\$34,000.00	\$0.00	\$34,000.00	\$0.00	\$0.00	\$0.00	\$0.00	\$34,000.00
2220 Productos alimenticios para animales	\$20,000.00	\$0.00	\$20,000.00	\$0.00	\$0.00	\$0.00	\$0.00	\$20,000.00
2221 Productos alimenticios para animales	\$20,000.00	\$0.00	\$20,000.00	\$0.00	\$0.00	\$0.00	\$0.00	\$20,000.00
2300 MATERIAS PRIMAS Y MATERIALES DE PRODUCCIÓN Y COMEI								
2380 Mercancías adquiridas para su comercialización	\$743,791.88	\$20,385.40	\$764,177.28	\$20,387.04	\$20,387.04	\$20,387.04	\$20,387.04	\$743,790.24
2381 MERCANCIAS ADQUIRIDAS PARA SU COMERCIALIZACIÓN	\$743,791.88	\$20,385.40	\$764,177.28	\$20,387.04	\$20,387.04	\$20,387.04	\$20,387.04	\$743,790.24
2400 MATERIALES Y ARTÍCULOS DE CONSTRUCCIÓN Y DE REPARU								
2460 Material eléctrico y electrónico	\$55,000.00	\$0.00	\$55,000.00	\$0.00	\$0.00	\$0.00	\$0.00	\$55,000.00
2461 Material eléctrico y electrónico	\$55,000.00	\$0.00	\$55,000.00	\$0.00	\$0.00	\$0.00	\$0.00	\$55,000.00
2470 Artículos metálicos para la construcción	\$15,000.00	\$0.00	\$15,000.00	\$0.00	\$0.00	\$0.00	\$0.00	\$15,000.00
2471 Artículos metálicos para la construcción	\$15,000.00	\$0.00	\$15,000.00	\$0.00	\$0.00	\$0.00	\$0.00	\$15,000.00
2490 Otros materiales y artículos de construcción y reparación	\$25,000.00	\$0.00	\$25,000.00	\$0.00	\$0.00	\$0.00	\$0.00	\$25,000.00
2491 Otros materiales y artículos de construcción y reparación	\$25,000.00	\$0.00	\$25,000.00	\$0.00	\$0.00	\$0.00	\$0.00	\$25,000.00
2500 Productos químicos, farmacéuticos y de laboratorios								
2510 Productos químicos básicos	\$46,000.00	\$0.00	\$46,000.00	\$0.00	\$0.00	\$0.00	\$0.00	\$46,000.00
2511 Productos químicos básicos	\$46,000.00	\$0.00	\$46,000.00	\$0.00	\$0.00	\$0.00	\$0.00	\$46,000.00



MUSEO LABERINTO DE LAS CIENCIAS Y LAS ARTES ESTADO DE SAN LUIS POTOSI

Estado Analítico del Ejercicio del Presupuesto de Egresos por Fuente de Financiamiento Del 01/ene./2026 AI

Usr: Autorial

Fecha y 20/mar./2026

Rep rptEstadoAnalíticoPresupuestoEgresos_FF

hora de Impresión 11:40 a. m.

Ejercicio del Presupuesto	Egresos Aprobado AI 31/1/2026	Ampliaciones / (Reducciones)	Egresos Modificado	Egresos Comprometido	Egresos Devengado	Egresos Ejercido	Egresos Pagado	Subejercicio
2530 Medicinas y productos farmacéuticos	\$25,000.00	\$0.00	\$25,000.00	\$0.00	\$0.00	\$0.00	\$0.00	\$25,000.00
2531 Medicinas y productos farmacéuticos	\$25,000.00	\$0.00	\$25,000.00	\$0.00	\$0.00	\$0.00	\$0.00	\$25,000.00
2600 COMBUSTIBLES, LUBRICANTES Y ADITIVOS	\$120,000.00	\$0.00	\$120,000.00	\$0.00	\$0.00	\$0.00	\$0.00	\$120,000.00
2610 Combustibles, lubricantes y aditivos	\$120,000.00	\$0.00	\$120,000.00	\$0.00	\$0.00	\$0.00	\$0.00	\$120,000.00
2611 Combustibles, lubricantes y aditivos	\$120,000.00	\$0.00	\$120,000.00	\$0.00	\$0.00	\$0.00	\$0.00	\$120,000.00
2900 HERRAMIENTAS, REFACCIONES Y ACCESORIOS MENORES	\$35,000.00	\$0.00	\$35,000.00	\$0.00	\$0.00	\$0.00	\$0.00	\$35,000.00
2910 Herramientas menores	\$25,000.00	\$0.00	\$25,000.00	\$0.00	\$0.00	\$0.00	\$0.00	\$25,000.00
2911 Herramientas menores	\$25,000.00	\$0.00	\$25,000.00	\$0.00	\$0.00	\$0.00	\$0.00	\$25,000.00
2920 Refacciones y accesorios menores de edificios	\$10,000.00	\$0.00	\$10,000.00	\$0.00	\$0.00	\$0.00	\$0.00	\$10,000.00
2921 Refacciones y accesorios menores de edificios	\$10,000.00	\$0.00	\$10,000.00	\$0.00	\$0.00	\$0.00	\$0.00	\$10,000.00
3000 SERVICIOS GENERALES	\$3,071,706.12	\$0.00	\$3,071,706.12	\$22,772.05	\$22,772.05	\$22,772.05	\$22,772.05	\$3,048,936.07
3100 SERVICIOS BÁSICOS	\$1,080,000.00	\$0.00	\$1,080,000.00	\$9,107.86	\$9,107.86	\$9,107.86	\$9,107.86	\$1,070,892.14
3110 Energía eléctrica	\$1,000,000.00	-\$84,000.00	\$916,000.00	\$0.00	\$0.00	\$0.00	\$0.00	\$916,000.00
3111 Energía eléctrica	\$1,000,000.00	-\$84,000.00	\$916,000.00	\$0.00	\$0.00	\$0.00	\$0.00	\$916,000.00
3140 Telefonía Tradicional	\$0.00	\$84,000.00	\$84,000.00	\$7,611.46	\$7,611.46	\$7,611.46	\$7,611.46	\$76,388.54
3141 Telefonía tradicional	\$0.00	\$84,000.00	\$84,000.00	\$7,611.46	\$7,611.46	\$7,611.46	\$7,611.46	\$76,388.54
3170 Servicios de acceso a Internet, redes y procesamiento de informac	\$80,000.00	\$0.00	\$80,000.00	\$1,496.40	\$1,496.40	\$1,496.40	\$1,496.40	\$78,503.60
3171 Servicios de acceso de Internet, redes y procesamiento de inform	\$80,000.00	\$0.00	\$80,000.00	\$1,496.40	\$1,496.40	\$1,496.40	\$1,496.40	\$78,503.60
3200 SERVICIOS DE ARRENDAMIENTO	\$225,200.00	\$0.00	\$225,200.00	\$6,847.49	\$6,847.49	\$6,847.49	\$6,847.49	\$218,352.51
3230 Arrendamiento de mobiliario y equipo de administración, educacion	\$80,000.00	\$0.00	\$80,000.00	\$6,847.49	\$6,847.49	\$6,847.49	\$6,847.49	\$73,152.51
3231 Arrendamiento de mobiliario y equipo de administración, educacion	\$80,000.00	\$0.00	\$80,000.00	\$6,847.49	\$6,847.49	\$6,847.49	\$6,847.49	\$73,152.51
3270 Arrendamiento de activos intangibles	\$22,000.00	\$0.00	\$22,000.00	\$0.00	\$0.00	\$0.00	\$0.00	\$22,000.00
3271 Arrendamiento de activos intangibles	\$22,000.00	\$0.00	\$22,000.00	\$0.00	\$0.00	\$0.00	\$0.00	\$22,000.00
3290 Otros arrendamientos	\$123,200.00	\$0.00	\$123,200.00	\$0.00	\$0.00	\$0.00	\$0.00	\$123,200.00
3291 Otros arrendamientos	\$23,200.00	\$0.00	\$23,200.00	\$0.00	\$0.00	\$0.00	\$0.00	\$23,200.00
3293 RENTA DE PELICULAS	\$100,000.00	\$0.00	\$100,000.00	\$0.00	\$0.00	\$0.00	\$0.00	\$100,000.00
3400 SERVICIOS FINANCIEROS, BANCARIOS Y COMERCIALES	\$154,000.00	\$0.00	\$154,000.00	\$6,816.70	\$6,816.70	\$6,816.70	\$6,816.70	\$147,183.30
3410 Servicios financieros y bancarios	\$100,000.00	\$0.00	\$100,000.00	\$6,816.70	\$6,816.70	\$6,816.70	\$6,816.70	\$93,183.30
3411 Servicios financieros y bancarios	\$100,000.00	\$0.00	\$100,000.00	\$6,816.70	\$6,816.70	\$6,816.70	\$6,816.70	\$93,183.30
3440 Seguros de responsabilidad patrimonial y fianzas	\$54,000.00	\$0.00	\$54,000.00	\$0.00	\$0.00	\$0.00	\$0.00	\$54,000.00
3441 Seguros de responsabilidad patrimonial y fianzas	\$54,000.00	\$0.00	\$54,000.00	\$0.00	\$0.00	\$0.00	\$0.00	\$54,000.00
3500 SERVICIOS DE INSTALACIÓN, REPARACIÓN, MANTENIMIENTO	\$901,788.12	\$0.00	\$901,788.12	\$0.00	\$0.00	\$0.00	\$0.00	\$901,788.12



MUSEO LABERINTO DE LAS CIENCIAS Y LAS ARTES ESTADO DE SAN LUIS POTOSÍ

Estado Analítico del Ejercicio del Presupuesto de Egresos por Fuente de Financiamiento Del 01/ene./2026 AI

Fecha y hora de Impresión | 20/mar./2026 11:40 a. m.

Usr: Auroal
Rep: rptEstadoAnalíticoPresupuestoEgresos_FF

Ejercicio del Presupuesto	Egresos Aprobado AI 31/1/2026 (Reducciones)		Egresos Modificado	Egresos Comprometido	Egresos Devengado	Egresos Ejercido	Egresos Pagado	Subejercicio
	Ampliaciones /							
3580	\$901,788.12	\$0.00	\$901,788.12	\$0.00	\$0.00	\$0.00	\$0.00	\$901,788.12
3581	\$901,788.12	\$0.00	\$901,788.12	\$0.00	\$0.00	\$0.00	\$0.00	\$901,788.12
3700	\$60,000.00	\$0.00	\$60,000.00	\$0.00	\$0.00	\$0.00	\$0.00	\$60,000.00
3750	\$55,000.00	\$0.00	\$55,000.00	\$0.00	\$0.00	\$0.00	\$0.00	\$55,000.00
3751	\$30,000.00	\$0.00	\$30,000.00	\$0.00	\$0.00	\$0.00	\$0.00	\$30,000.00
3752	\$25,000.00	\$0.00	\$25,000.00	\$0.00	\$0.00	\$0.00	\$0.00	\$25,000.00
3790	\$5,000.00	\$0.00	\$5,000.00	\$0.00	\$0.00	\$0.00	\$0.00	\$5,000.00
3791	\$5,000.00	\$0.00	\$5,000.00	\$0.00	\$0.00	\$0.00	\$0.00	\$5,000.00
3800	\$650,720.00	\$0.00	\$650,720.00	\$0.00	\$0.00	\$0.00	\$0.00	\$650,720.00
3840	\$650,720.00	\$0.00	\$650,720.00	\$0.00	\$0.00	\$0.00	\$0.00	\$650,720.00
3843	\$650,720.00	\$0.00	\$650,720.00	\$0.00	\$0.00	\$0.00	\$0.00	\$650,720.00
4000	\$1,097,000.00	\$0.00	\$1,097,000.00	\$48,816.00	\$48,816.00	\$48,816.00	\$48,816.00	\$1,048,184.00
4400	\$1,097,000.00	\$0.00	\$1,097,000.00	\$48,816.00	\$48,816.00	\$48,816.00	\$48,816.00	\$1,048,184.00
4420	\$1,097,000.00	\$0.00	\$1,097,000.00	\$48,816.00	\$48,816.00	\$48,816.00	\$48,816.00	\$1,048,184.00
4421	\$1,097,000.00	\$0.00	\$1,097,000.00	\$48,816.00	\$48,816.00	\$48,816.00	\$48,816.00	\$1,048,184.00
INGRESOS PROPIOS	\$5,500,000.00	\$20,366.59	\$5,520,366.59	\$95,624.28	\$95,624.28	\$95,624.28	\$95,624.28	\$5,424,741.72
142 INGRESOS PROPIOS	\$0.00	\$102,386.59	\$102,386.59	\$90,031.13	\$90,031.13	\$90,031.13	\$90,031.13	\$12,355.46
2000 MATERIALES Y SUMINISTRO	\$0.00	\$928.00	\$928.00	\$928.00	\$928.00	\$928.00	\$928.00	\$0.00
2100	\$0.00	\$928.00	\$928.00	\$928.00	\$928.00	\$928.00	\$928.00	\$0.00
2150	\$0.00	\$928.00	\$928.00	\$928.00	\$928.00	\$928.00	\$928.00	\$0.00
2151	\$0.00	\$928.00	\$928.00	\$928.00	\$928.00	\$928.00	\$928.00	\$0.00
2200 ALIMENTOS Y UTENSILIOS	\$0.00	\$5,268.18	\$5,268.18	\$3,201.00	\$3,201.00	\$3,201.00	\$3,201.00	\$2,067.18
2210	\$0.00	\$5,268.18	\$5,268.18	\$3,201.00	\$3,201.00	\$3,201.00	\$3,201.00	\$2,067.18
2211	\$0.00	\$5,268.18	\$5,268.18	\$3,201.00	\$3,201.00	\$3,201.00	\$3,201.00	\$2,067.18
2300 MATERIAS PRIMAS Y MATERIALES DE PRODUCCIÓN Y COME	\$0.00	\$95,335.41	\$95,335.41	\$85,047.13	\$85,047.13	\$85,047.13	\$85,047.13	\$10,288.28
2380	\$0.00	\$95,335.41	\$95,335.41	\$85,047.13	\$85,047.13	\$85,047.13	\$85,047.13	\$10,288.28
2381	\$0.00	\$95,335.41	\$95,335.41	\$85,047.13	\$85,047.13	\$85,047.13	\$85,047.13	\$10,288.28
2400 MATERIALES Y ARTICULOS DE CONSTRUCCIÓN Y DE REPAR	\$0.00	\$855.00	\$855.00	\$855.00	\$855.00	\$855.00	\$855.00	\$0.00
2470	\$0.00	\$855.00	\$855.00	\$855.00	\$855.00	\$855.00	\$855.00	\$0.00
2471	\$0.00	\$855.00	\$855.00	\$855.00	\$855.00	\$855.00	\$855.00	\$0.00
3000 SERVICIOS GENERALES	\$0.00	\$654,268.65	\$654,268.65	\$654,268.65	\$654,268.65	\$654,268.65	\$654,268.65	\$0.00



MUSEO LABERINTO DE LAS CIENCIAS Y LAS ARTES ESTADO DE SAN LUIS POTOSÍ

Estado Analítico del Ejercicio del Presupuesto de Egresos por Fuente de Financiamiento Del 01/ene./2026 Al

Ustr. Aurora

Fecha y 20/mar./2026

Rep: rptEstadoAnalíticoPresupuestoEgresos_FF

hora de Impresión 11:40 a. m.

Ejercicio del Presupuesto	Egresos Aprobado Al 31/12/2026 (Reducciones)	Egresos Modificado	Egresos Comprometido	Egresos Devengado	Egresos Ejercicio	Egresos Pagado	Subejercicio
3100 SERVICIOS BÁSICOS	\$0.00	\$246,890.77	\$246,890.77	\$246,890.77	\$246,890.77	\$246,890.77	\$0.00
3110 Energía eléctrica	\$0.00	\$183,654.00	\$183,654.00	\$183,654.00	\$183,654.00	\$183,654.00	\$0.00
3111 Energía eléctrica	\$0.00	\$183,654.00	\$183,654.00	\$183,654.00	\$183,654.00	\$183,654.00	\$0.00
3130 Agua	\$0.00	\$47,519.00	\$47,519.00	\$47,519.00	\$47,519.00	\$47,519.00	\$0.00
3131 Agua	\$0.00	\$47,519.00	\$47,519.00	\$47,519.00	\$47,519.00	\$47,519.00	\$0.00
3140 Telefonía Tradicional	\$0.00	\$7,618.57	\$7,618.57	\$7,618.57	\$7,618.57	\$7,618.57	\$0.00
3141 Telefonía tradicional	\$0.00	\$7,618.57	\$7,618.57	\$7,618.57	\$7,618.57	\$7,618.57	\$0.00
3170 Servicios de acceso a Internet, redes y procesamiento de informaci	\$0.00	\$7,099.20	\$7,099.20	\$7,099.20	\$7,099.20	\$7,099.20	\$0.00
3171 Servicios de acceso de Internet, redes y procesamiento de informa	\$0.00	\$7,099.20	\$7,099.20	\$7,099.20	\$7,099.20	\$7,099.20	\$0.00
3200 SERVICIOS DE ARRENDAMIENTO	\$0.00	\$64,163.33	\$64,163.33	\$64,163.33	\$64,163.33	\$64,163.33	\$0.00
3270 Arrendamiento de activos intangibles	\$0.00	\$7,346.50	\$7,346.50	\$7,346.50	\$7,346.50	\$7,346.50	\$0.00
3271 Arrendamiento de activos intangibles	\$0.00	\$7,346.50	\$7,346.50	\$7,346.50	\$7,346.50	\$7,346.50	\$0.00
3290 Otros arrendamientos	\$0.00	\$56,816.83	\$56,816.83	\$56,816.83	\$56,816.83	\$56,816.83	\$0.00
3293 RENTA DE PELICULAS	\$0.00	\$56,816.83	\$56,816.83	\$56,816.83	\$56,816.83	\$56,816.83	\$0.00
3300 SERVICIOS PROFESIONALES, CIENTÍFICOS, TÉCNICOS Y OTRO	\$0.00	\$29,166.67	\$29,166.67	\$29,166.67	\$29,166.67	\$29,166.67	\$0.00
3380 Servicios de vigilancia	\$0.00	\$29,166.67	\$29,166.67	\$29,166.67	\$29,166.67	\$29,166.67	\$0.00
3381 Servicios de vigilancia	\$0.00	\$29,166.67	\$29,166.67	\$29,166.67	\$29,166.67	\$29,166.67	\$0.00
3400 SERVICIOS FINANCIEROS, BANCARIOS Y COMERCIALES	\$0.00	\$6,203.47	\$6,203.47	\$6,203.47	\$6,203.47	\$6,203.47	\$0.00
3450 Seguro de bienes patrimoniales	\$0.00	\$6,203.47	\$6,203.47	\$6,203.47	\$6,203.47	\$6,203.47	\$0.00
3451 Seguro de bienes patrimoniales	\$0.00	\$6,203.47	\$6,203.47	\$6,203.47	\$6,203.47	\$6,203.47	\$0.00
3500 SERVICIOS DE INSTALACIÓN, REPARACIÓN, MANTENIMIENTO	\$0.00	\$279,564.41	\$279,564.41	\$279,564.41	\$279,564.41	\$279,564.41	\$0.00
3550 Reparación y mantenimiento de equipo de transporte	\$0.00	\$6,173.10	\$6,173.10	\$6,173.10	\$6,173.10	\$6,173.10	\$0.00
3551 Reparación y mantenimiento de equipo de transporte	\$0.00	\$6,173.10	\$6,173.10	\$6,173.10	\$6,173.10	\$6,173.10	\$0.00
3560 Servicios de limpieza y manejo de desechos	\$0.00	\$273,391.31	\$273,391.31	\$273,391.31	\$273,391.31	\$273,391.31	\$0.00
3581 Servicios de limpieza y manejo de desechos	\$0.00	\$273,391.31	\$273,391.31	\$273,391.31	\$273,391.31	\$273,391.31	\$0.00
3800 SERVICIOS OFICIALES	\$0.00	\$20,880.00	\$20,880.00	\$20,880.00	\$20,880.00	\$20,880.00	\$0.00
3840 Exposiciones	\$0.00	\$20,880.00	\$20,880.00	\$20,880.00	\$20,880.00	\$20,880.00	\$0.00
3843 ESPECTACULOS CULTURALES	\$0.00	\$20,880.00	\$20,880.00	\$20,880.00	\$20,880.00	\$20,880.00	\$0.00
3900 OTROS SERVICIOS GENERALES	\$0.00	\$8,400.00	\$8,400.00	\$8,400.00	\$8,400.00	\$8,400.00	\$0.00
3920 Impuestos y derechos	\$0.00	\$8,400.00	\$8,400.00	\$8,400.00	\$8,400.00	\$8,400.00	\$0.00
3923 TENENCIAS Y CANJE DE PLACAS DE VEHICULOS OFICIALES	\$0.00	\$8,400.00	\$8,400.00	\$8,400.00	\$8,400.00	\$8,400.00	\$0.00
4000 TRANSFERENCIAS, ASIGNACIONES, SUBSIDIOS Y OTRO	\$0.00	\$67,299.50	\$67,299.50	\$67,299.50	\$67,299.50	\$67,299.50	\$0.00



MUSEO LABERINTO DE LAS CIENCIAS Y LAS ARTES ESTADO DE SAN LUIS POTOSI

Estado Analítico del Ejercicio del Presupuesto de Egresos por Fuente de Financiamiento Del 01/ene./2026 Al

Usr: Auroral

Fecha y 20/mar./2026

Rep: rptEstadoAnalíticoPresupuestoEgresos_FF

hora de Impresión 11:40 a. m.

Ejercicio del Presupuesto	Egresos Aprobado Al 31/12/2026	Ampliaciones / (Reducciones)	Egresos Modificado	Egresos Comprometido	Egresos Devengado	Egresos Ejercido	Egresos Pagado	Subejercicio
4400 AYUDAS SOCIALES	\$0.00	\$67,299.50	\$67,299.50	\$67,299.50	\$67,299.50	\$67,299.50	\$67,299.50	\$0.00
4420 Becas y otras ayudas para programas de capacitación	\$0.00	\$67,299.50	\$67,299.50	\$67,299.50	\$67,299.50	\$67,299.50	\$67,299.50	\$0.00
4421 Becas y otras ayudas para programas de capacitación	\$0.00	\$67,299.50	\$67,299.50	\$67,299.50	\$67,299.50	\$67,299.50	\$67,299.50	\$0.00
INGRESOS PROPIOS	\$0.00	\$823,954.74	\$823,954.74	\$811,599.28	\$811,599.28	\$811,599.28	\$811,599.28	\$12,355.46
261 RECURSOS ESTATALES								
1000 SERVICIOS PERSONALES	\$15,628,476.28	\$0.00	\$15,628,476.28	\$1,611,196.69	\$1,611,196.69	\$1,611,196.69	\$1,611,196.69	\$14,016,279.59
1100 REMUNERACIONES AL PERSONAL DE CARÁCTER PERMANENTE	\$9,628,153.20	\$0.00	\$9,628,153.20	\$1,515,890.67	\$1,515,890.67	\$1,515,890.67	\$1,515,890.67	\$8,112,262.53
1130 Sueldo base al personal permanente	\$9,628,153.20	\$0.00	\$9,628,153.20	\$1,515,890.67	\$1,515,890.67	\$1,515,890.67	\$1,515,890.67	\$8,112,262.53
1131 SUeldo BASE AL PERSONAL PERMANENTE	\$9,628,153.20	\$0.00	\$9,628,153.20	\$1,515,890.67	\$1,515,890.67	\$1,515,890.67	\$1,515,890.67	\$8,112,262.53
1200 Remuneraciones al personal de carácter transitorio	\$126,274.32	\$0.00	\$126,274.32	\$20,006.25	\$20,006.25	\$20,006.25	\$20,006.25	\$106,268.07
1210 Honorarios asimilables a salarios	\$126,274.32	\$0.00	\$126,274.32	\$20,006.25	\$20,006.25	\$20,006.25	\$20,006.25	\$106,268.07
1211 HONORARIOS POR SERVICIOS PERSONALES	\$126,274.32	\$0.00	\$126,274.32	\$20,006.25	\$20,006.25	\$20,006.25	\$20,006.25	\$106,268.07
1300 REMUNERACIONES ADICIONALES Y ESPECIALES	\$2,608,678.71	\$0.00	\$2,608,678.71	\$0.00	\$0.00	\$0.00	\$0.00	\$2,608,678.71
1320 Primas de vacaciones, dominical y gratificación de fin de año	\$2,608,678.71	\$0.00	\$2,608,678.71	\$0.00	\$0.00	\$0.00	\$0.00	\$2,608,678.71
1321 PRIMA VACACIONAL	\$320,938.44	\$0.00	\$320,938.44	\$0.00	\$0.00	\$0.00	\$0.00	\$320,938.44
1323 GRATIFICACION DE FIN DE AÑO	\$2,287,740.27	\$0.00	\$2,287,740.27	\$0.00	\$0.00	\$0.00	\$0.00	\$2,287,740.27
1400 SEGURIDAD SOCIAL	\$2,728,472.65	\$0.00	\$2,728,472.65	\$75,299.77	\$75,299.77	\$75,299.77	\$75,299.77	\$2,653,172.88
1410 Aportaciones de seguridad social	\$2,728,472.65	\$0.00	\$2,728,472.65	\$75,299.77	\$75,299.77	\$75,299.77	\$75,299.77	\$2,653,172.88
1411 Aportaciones de seguridad social	\$2,728,472.65	\$0.00	\$2,728,472.65	\$75,299.77	\$75,299.77	\$75,299.77	\$75,299.77	\$2,653,172.88
1500 OTRAS PRESTACIONES SOCIALES Y ECONÓMICAS	\$634,897.40	\$0.00	\$634,897.40	\$0.00	\$0.00	\$0.00	\$0.00	\$634,897.40
1540 Prestaciones contractuales	\$534,897.40	\$0.00	\$534,897.40	\$0.00	\$0.00	\$0.00	\$0.00	\$534,897.40
1542 Prestaciones contractuales anuales	\$534,897.40	\$0.00	\$534,897.40	\$0.00	\$0.00	\$0.00	\$0.00	\$534,897.40
3000 SERVICIOS GENERALES	\$3,063,235.72	\$0.00	\$3,063,235.72	\$23,066.38	\$23,066.38	\$23,066.38	\$23,066.38	\$3,030,170.34
3300 SERVICIOS PROFESIONALES, CIENTÍFICOS, TÉCNICOS Y OTRO	\$2,100,000.12	\$0.00	\$2,100,000.12	\$0.00	\$0.00	\$0.00	\$0.00	\$2,100,000.12
3380 Servicios de vigilancia	\$2,100,000.12	\$0.00	\$2,100,000.12	\$0.00	\$0.00	\$0.00	\$0.00	\$2,100,000.12
3381 Servicios de vigilancia	\$2,100,000.12	\$0.00	\$2,100,000.12	\$0.00	\$0.00	\$0.00	\$0.00	\$2,100,000.12
3400 SERVICIOS FINANCIEROS, BANCARIOS Y COMERCIALES	\$600.00	\$0.00	\$600.00	\$19.72	\$19.72	\$19.72	\$19.72	\$480.28
3410 Servicios financieros y bancarios	\$500.00	\$0.00	\$500.00	\$19.72	\$19.72	\$19.72	\$19.72	\$480.28
3411 Servicios financieros y bancarios	\$500.00	\$0.00	\$500.00	\$19.72	\$19.72	\$19.72	\$19.72	\$480.28
3500 SERVICIOS DE INSTALACIÓN, REPARACIÓN, MANTENIMIENTO	\$679,211.88	\$0.00	\$679,211.88	\$0.00	\$0.00	\$0.00	\$0.00	\$679,211.88
3580 Servicios de limpieza y manejo de desechos	\$679,211.88	\$0.00	\$679,211.88	\$0.00	\$0.00	\$0.00	\$0.00	\$679,211.88



MUSEO LABERINTO DE LAS CIENCIAS Y LAS ARTES ESTADO DE SAN LUIS POTOSI

Estado Analítico del Ejercicio del Presupuesto de Egresos por Fuente de Financiamiento Del 01/ene./2026 Al

Usr: AuroraL

Fecha y 20/mar./2026

Rep: rptEstadoAnalíticoPresupuestoEgresos_FF

hora de Impresión 11:40 a. m.

Ejercicio del Presupuesto	Egresos							
	Aprobado Al 31/12/2026	Ampliaciones/ (Reducciones)	Egresos Modificado	Egresos Comprometido	Egresos Devengado	Egresos Ejercido	Egresos Pagado	Subejercicio
3581 Servicios de limpieza y manejo de desechos	\$579,211.88	\$0.00	\$579,211.88	\$0.00	\$0.00	\$0.00	\$0.00	\$579,211.88
3900 OTROS SERVICIOS GENERALES	\$373,523.72	\$0.00	\$373,523.72	\$23,045.66	\$23,045.66	\$23,045.66	\$23,045.66	\$350,478.06
3980 Impuesto sobre nóminas y otros que se deriven de una relación lab	\$373,523.72	\$0.00	\$373,523.72	\$23,045.66	\$23,045.66	\$23,045.66	\$23,045.66	\$350,478.06
3982 Impuesto sobre nómina	\$373,523.72	\$0.00	\$373,523.72	\$23,045.66	\$23,045.66	\$23,045.66	\$23,045.66	\$350,478.06
RECURSOS ESTATALES	\$18,679,712.00	\$0.00	\$18,679,712.00	\$1,634,262.07	\$1,634,262.07	\$1,634,262.07	\$1,634,262.07	\$17,045,449.93
262 RECURSOS ESTATALES								
1000 SERVICIOS PERSONALES	\$0.00	\$1,425,326.56	\$1,425,326.56	\$804,983.95	\$804,983.95	\$804,983.95	\$804,983.95	\$620,342.61
1400 SEGURIDAD SOCIAL	\$0.00	\$307,136.97	\$307,136.97	\$307,136.97	\$307,136.97	\$307,136.97	\$307,136.97	\$0.00
1410 Aportaciones de seguridad social	\$0.00	\$307,136.97	\$307,136.97	\$307,136.97	\$307,136.97	\$307,136.97	\$307,136.97	\$0.00
1411 Aportaciones de seguridad social	\$0.00	\$307,136.97	\$307,136.97	\$307,136.97	\$307,136.97	\$307,136.97	\$307,136.97	\$0.00
1500 OTRAS PRESTACIONES SOCIALES Y ECONÓMICAS	\$0.00	\$1,118,189.59	\$1,118,189.59	\$497,846.98	\$497,846.98	\$497,846.98	\$497,846.98	\$620,342.61
1520 Indemnizaciones	\$0.00	\$620,342.61	\$620,342.61	\$0.00	\$0.00	\$0.00	\$0.00	\$620,342.61
1521 Indemnizaciones	\$0.00	\$620,342.61	\$620,342.61	\$0.00	\$0.00	\$0.00	\$0.00	\$620,342.61
1540 Prestaciones contractuales	\$0.00	\$497,846.98	\$497,846.98	\$497,846.98	\$497,846.98	\$497,846.98	\$497,846.98	\$0.00
1542 Prestaciones contractuales anuales	\$0.00	\$497,846.98	\$497,846.98	\$497,846.98	\$497,846.98	\$497,846.98	\$497,846.98	\$0.00
3000 SERVICIOS GENERALES	\$0.00	\$38,440.41	\$38,440.41	\$31,246.34	\$31,246.34	\$31,246.34	\$31,246.34	\$7,194.07
3900 OTROS SERVICIOS GENERALES	\$0.00	\$38,440.41	\$38,440.41	\$31,246.34	\$31,246.34	\$31,246.34	\$31,246.34	\$7,194.07
3980 Impuesto sobre nóminas y otros que se deriven de una relación lab	\$0.00	\$38,440.41	\$38,440.41	\$31,246.34	\$31,246.34	\$31,246.34	\$31,246.34	\$7,194.07
3982 Impuesto sobre nómina	\$0.00	\$38,440.41	\$38,440.41	\$31,246.34	\$31,246.34	\$31,246.34	\$31,246.34	\$7,194.07
RECURSOS ESTATALES	\$0.00	\$1,463,766.97	\$1,463,766.97	\$836,230.29	\$836,230.29	\$836,230.29	\$836,230.29	\$67,536.68
Total Final	\$24,179,712.00	\$2,308,107.11	\$26,487,819.11	\$3,377,715.92	\$3,377,715.92	\$3,377,715.92	\$3,377,715.92	\$23,110,103.19



MUSEO LABERINTO DE LAS CIENCIAS Y LAS ARTES ESTADO DE SAN LUIS POTOSÍ



Estado Analítico del Ejercicio del Presupuesto de Egresos por Fuente de Financiamiento Del 01/ene./2026 Al

Usr: Auroral

Fecha y 20/mar./2026

Rep: rptEstadoAnalíticoPresupuestoEgresos_FF

hora de Impresión 11:40 a. m.

Ejercicio del Presupuesto	Egresos Aprobado Al		Egresos Modificado	Egresos Comprometido	Egresos Devengado	Egresos Ejercido	Egresos Pagado	Subejercicio
	31/12/2026	(Reducciones)						
 LIC. DULCE VALERIA GARCÍA MORUA DIRECTORA GENERAL								
 LIC. RUBÉN ALFREDO TALCÓN COMPEÁN DIRECTOR ADMINISTRATIVO								



MUSEO LABERINTO DE LAS CIENCIAS Y LAS ARTES
ESTADO DE SAN LUIS POTOSÍ
Gasto por Categoría Programática

Usr: Auroral
Rep: rptEstadoPresupuestoEgresos_PC

Fecha y hora de Impresión | 20/mar./2026 | 11:40 a. m.

Del 01/ene./2026 Al 28/feb./2026
(Cifras en Pesos)

Concepto	Egresos					Subejercicio
	Aprobado	Ampliaciones / (Reducciones)	Modificado	Devengado	Pagado	
Programas Bienes, Servicios e Infraestructura Pública Prestación de Servicios Públicos	\$24,179,712.00	\$2,308,107.11	\$26,487,819.11	\$3,377,715.92	\$3,377,715.92	\$23,110,103.19
Total del Egreso	\$24,179,712.00	\$2,308,107.11	\$26,487,819.11	\$3,377,715.92	\$3,377,715.92	\$23,110,103.19


LIC. DULCE VALERIA GARCÍA MORUÁ
DIRECTORA GENERAL


LIC. RUBÉN ALFREDO FALCÓN COMPEÁN
DIRECTOR ADMINISTRATIVO




MUSEO LABERINTO DE LAS CIENCIAS Y LAS ARTES
ESTADO DE SAN LUÍS POTOSÍ
Programas y Proyectos de Inversión
DEL 01 DE ENERO AL 28 DE FEBRERO DE 2026

NO APLICA



LIC. DULCE VALERIA GARCÍA MORÚA
DIRECTORA GENERAL



LIC. RUBÉN ALFREDO FALCÓN COMPÉAN
DIRECTOR ADMINISTRATIVO