

San Luis Potosí, S. L. P., 8 de diciembre de 2025

Oficio No. MLCA/DG/304/2025

Asunto: Estados Financieros noviembre 2025.


# ACUSE

**C.P. CARLOS DE JESUS MORENO CRUZ  
ENCARGADO DE LA DIRECCION DE CONTABILIDAD GUBERNAMENTAL  
PRESENTE**

En respuesta al oficio no. SF-DCGUB/654/2009, fechado al 3 de diciembre del 2009, y atendiendo a lo que marca la Ley de Contabilidad Gubernamental vigente, anexo al presente los estados financieros armonizados por el mes de noviembre del ejercicio 2025.

Sin otro particular por el momento, me despido de usted enviándole un cordial saludo.

ATENTAMENTE



**LIC. DULCE VALENTIA GARCÍA MORÚA  
DIRECTORA GENERAL**

"2025, AÑO DE LA INNOVACION Y EL FORTALECIMIENTO EDUCATIVO"

DVGM/aclm

c.c.p Archivo





**MUSEO LABERINTO DE LAS CIENCIAS Y LAS ARTES  
ESTADO DE SAN LUÍS POTOSÍ**

**Estado de Actividades**

**Del 01/ene./2025 al 30/nov./2025**

(Cifras en Pesos)

Usr: Auroral

Rep: rptEstadoActividades

Fecha y hora de Impresión 06/dic./2025 02:15 p. m.

| Concepto  | 2025            | 2024            |
|---|-----------------|-----------------|
| <b>INGRESOS Y OTROS BENEFICIOS</b>  |                 |                 |
| <b>INGRESOS DE GESTIÓN</b>  | \$11,964,448.80 | \$7,452,720.35  |
| PRODUCTOS   | \$11,964,448.80 | \$7,452,720.35  |
| <b>PARTICIPACIONES, APORTACIONES, CONVENIOS, INCENTIVOS DERIVADOS DE LA COLABORACIÓN FISCAL, FONDOS DISTINTOS DE APORTACIONES, TRANSFERENCIAS, ASIGNACIONES, SUBSIDIOS Y SUBVENCIONES, Y PENSIONES Y JUBILACIONES</b> | \$22,859,317.92 | \$12,892,380.49 |
| PARTICIPACIONES, APORTACIONES, CONVENIOS, INCENTIVOS DERIVADOS DE LA COLABORACIÓN FISCAL Y FONDOS DISTINTOS DE APORTACIONES   | \$27,340.00     | \$6,000.00      |
| TRANSFERENCIAS, ASIGNACIONES, SUBSIDIOS Y SUBVENCIONES, Y PENSIONES Y JUBILACIONES  | \$22,831,977.92 | \$12,886,380.49 |
| <b>OTROS INGRESOS Y BENEFICIOS</b>  | \$912,327.77    | \$169,143.87    |
| INGRESOS FINANCIEROS  | \$551,827.82    | \$169,143.87    |
| OTROS INGRESOS Y BENEFICIOS VARIOS  | \$360,499.95    | \$0.00          |
| <b>Total de Ingresos y Otros Beneficios</b>   | \$35,736,094.49 | \$20,514,244.71 |
| <b>GASTOS Y OTRAS PÉRDIDAS</b>  |                 |                 |
| <b>GASTOS DE FUNCIONAMIENTO</b>   | \$29,680,317.42 | \$20,029,096.43 |
| SERVICIOS PERSONALES  | \$11,857,166.75 | \$11,334,503.64 |
| MATERIALES Y SUMINISTROS  | \$1,985,341.69  | \$2,166,166.85  |
| SERVICIOS GENERALES   | \$15,837,808.98 | \$6,528,425.94  |
| <b>TRANSFERENCIAS, ASIGNACIONES, SUBSIDIOS Y OTRAS AYUDAS</b>   | \$1,079,988.50  | \$1,108,981.00  |
| AYUDAS SOCIALES   | \$1,079,988.50  | \$1,108,981.00  |
| <b>Total de Gastos y otras Pérdidas</b>   | \$30,760,305.92 | \$21,138,077.43 |
| <b>Resultados del Ejercicio (Ahorro/Desahorro)</b>  | \$4,975,788.57  | -\$623,832.72   |

"Bajo protesta de decir verdad declaramos que los Estados Financieros y sus notas, son razonablemente correctos y son responsabilidad del emisor".

LIC. DULCE VALERIA GARCIA MORUA  
DIRECTORA GENERAL

LIC. RUBEN ALFREDO FALCON COMPEAN  
DIRECTOR ADMINISTRATIVO





**MUSEO LABERINTO DE LAS CIENCIAS Y LAS ARTES**  
**ESTADO DE SAN LUIS POTOSÍ**  
Estado de Situación Financiera  
Al 30/NOVIEMBRE/2025

| ACTIVO   | 2025                   | 2024                  | PASIVO   | 2025                   | 2024                  |
|--|------------------------|-----------------------|--|------------------------|-----------------------|
| <u>ACTIVO CIRCULANTE</u>                                   | <u>\$6,957,765.15</u>  | <u>\$1,997,077.52</u> | <u>PASIVO CIRCULANTE</u>   | <u>\$213,456.48</u>    | <u>\$310,797.12</u>   |
| EFFECTIVO Y EQUIVALENTES                                   | \$6,951,778.49         | \$1,945,809.76        | CUENTAS POR PAGAR A CORTO PLAZO  | \$213,456.48           | \$310,797.12          |
| EFFECTIVO  | \$24,000.00            | \$34,000.00           | PROVEEDORES POR PAGAR A CORTO PLAZO  | -\$1,108.77            | \$57,906.98           |
| BANCOS/ TESORERÍA  | \$6,907,778.49         | \$1,911,809.76        | RETENCIONES Y CONTRIBUCIONES POR PAGAR A CORTO PLAZO                                 | \$214,566.25           | \$252,890.14          |
| DERECHOS A RECIBIR EFCTIVO O EQUIVALENTES                  | \$25,986.66            | \$51,267.76           |  |                        |                       |
| DEUDORES DIVERSOS POR COBRAR A CORTO PLAZO                 | \$25,986.66            | \$51,267.76           |  |                        |                       |
| <b>Total de Activos Circulantes</b>                        | <b>\$6,957,765.15</b>  | <b>\$1,997,077.52</b> | <b>Total de Pasivos Circulantes</b>  | <b>\$213,456.48</b>    | <b>\$310,797.12</b>   |
| <u>ACTIVO NO CIRCULANTE</u>                                | <u>\$7,355,287.91</u>  | <u>\$7,631,137.68</u> | <u>PASIVO NO CIRCULANTE</u>  | <u>\$0.00</u>          | <u>\$0.00</u>         |
| BIENES MUEBLES   | \$10,142,372.80        | \$10,026,782.80       | <b>Total del Pasivo</b>  | <b>\$213,456.48</b>    | <b>\$310,797.12</b>   |
| MOBILIARIO Y EQUIPO DE ADMINISTRACIÓN                      | \$2,015,729.65         | \$2,003,938.65        | <b>HACIENDA PÚBLICA/ PATRIMONIO</b>  | <b>\$0.00</b>          | <b>\$0.00</b>         |
| MOBILIARIO Y EQUIPO EDUCACIONAL Y RECREATIVO               | \$5,661,661.85         | \$5,650,662.85        | <u>HACIENDA PÚBLICA/PATRIMONIO CONTRIBUIDO</u>                                       | <u>\$14,099,596.58</u> | <u>\$9,317,418.08</u> |
| EQUIPO E INSTRUMENTAL MÉDICO Y DE LABORATORIO              | \$83,528.12            | \$83,528.12           | RESULTADOS DEL EJERCICIO (AHORRO/ DESAHORRO)   | \$4,975,786.57         | -\$823,832.72         |
| VEHICULOS Y EQUIPO DE TRANSPORTE                           | \$1,597,900.00         | \$1,597,900.00        | RESULTADOS DE EJERCICIOS ANTERIORES  | \$9,445,781.41         | \$10,290,817.23       |
| MAQUINARIA, OTROS EQUIPOS Y HERRAMIENTAS                   | \$490,140.60           | \$397,340.60          | RECTIFICACIONES DE RESULTADOS DE EJERCICIOS ANTERIORES                               | -\$321,973.40          | -\$349,566.43         |
| ACTIVOS BIOLÓGICOS   | \$293,412.58           | \$293,412.58          | CAMBIOS POR ERRORES CONTABLES  | -\$321,973.40          | -\$349,566.43         |
| ACTIVOS INTANGIBLES  | \$326,967.86           | \$326,967.86          | <u>EXCESO O INSUFICIENCIA EN LA ACTUALIZACIÓN DE LA HACIENDA PÚBLICA/ PATRIMONIO</u> | <u>\$0.00</u>          | <u>\$0.00</u>         |
| SOFTWARE   | \$300,524.09           | \$300,524.09          |  |                        |                       |
| LICENCIAS  | \$26,443.77            | \$26,443.77           |  |                        |                       |
| DEPRECIACIÓN, DETERIORO Y AMORTIZACIÓN ACUMULADA DE BIENES | -\$3,114,052.75        | -\$2,722,612.98       |  |                        |                       |
| DEPRECIACIÓN ACUMULADA DE BIENES MUEBLES                   | -\$3,092,517.71        | -\$2,704,556.94       |  |                        |                       |
| AMORTIZACIÓN ACUMULADA DE ACTIVOS INTANGIBLES              | -\$21,535.04           | -\$18,056.04          |  |                        |                       |
| <b>Total de Activos No Circulantes</b>                     | <b>\$7,355,287.91</b>  | <b>\$7,631,137.68</b> | <b>Total Hacienda Pública/Patrimonio</b>   | <b>\$14,099,596.58</b> | <b>\$9,317,418.08</b> |
| <b>Total del Activo</b>                                    | <b>\$14,313,053.06</b> | <b>\$9,628,215.20</b> | <b>Total del Pasivo y Hacienda Pública/Patrimonio</b>                                | <b>\$14,313,053.06</b> | <b>\$9,628,215.20</b> |

*Handwritten signature and initials*



**MUSEO LABERINTO DE LAS CIENCIAS Y LAS ARTES**  
**ESTADO DE SAN LUIS POTOSÍ**  
Estado de Situación Financiera  
Al 30/NOVIEMBRE/2025

|   | 2025            | 2024            |
|---|-----------------|-----------------|
| <b><u>LEY DE INGRESOS</u></b>                     |                 |                 |
| LEY DE INGRESOS ESTIMADA                          | \$23,679,712.00 | \$20,009,712.42 |
| LEY DE INGRESOS POR EJECUTAR                      | \$383,415.35    | \$5,796,331.93  |
| MODIFICACIONES A LA LEY DE INGRESOS ESTIMADA      | \$12,059,297.89 | \$6,297,864.22  |
| LEY DE INGRESOS DEVENGADA                         | \$35,375,594.54 | \$20,514,244.71 |
| LEY DE INGRESOS RECAUDADA                         | \$35,375,594.54 | \$20,514,244.71 |
| <b><u>PRESUPUESTO DE EGRESOS</u></b>              |                 |                 |
| PRESUPUESTO DE EGRESOS APROBADO                   | \$23,679,712.00 | \$20,009,712.42 |
| PRESUPUESTO DE EGRESOS POR EJERCER                | \$6,943,000.07  | \$7,604,891.77  |
| MODIFICACIONES AL PRESUPUESTO DE EGRESOS APROBADO | \$14,139,183.99 | \$9,102,969.78  |
| PRESUPUESTO DE EGRESOS COMPROMETIDO               | \$30,875,895.92 | \$21,507,790.43 |
| PRESUPUESTO DE EGRESOS DEVENGADO                  | \$30,875,895.92 | \$21,507,790.43 |
| PRESUPUESTO DE EGRESOS EJERCIDO                   | \$30,875,895.92 | \$21,449,874.61 |
| PRESUPUESTO DE EGRESOS PAGADO                     | \$30,875,895.92 | \$21,449,874.61 |

"Bajo protesta de decir verdad declaramos que los Estados Financieros y sus notas, son razonablemente correctos y son responsabilidad del emisor".

LIC. DULCE VALERIA GARCÍA MORÚA  
DIRECTORA GENERAL

LIC. RUBÉN ALFREDO FALCÓN COMPEÁN  
DIRECTOR ADMINISTRATIVO



**MUSEO LABERINTO DE LAS CIENCIAS Y LAS ARTES**  
**ESTADO DE SAN LUIS POTOSÍ**  
**Estado de Variación en la Hacienda Pública**

Usr: Aauroral  
 Rep: rptEstadoVariacionHacienda

Del 01/ene/2025 Al 30/nov./2025  
 (Cifras en Pesos)

Fecha y hora de Impresión | 06/dic./2025 | 02:20 p. m.

| Concepto   | Hacienda Pública/<br>Patrimonio<br>Contribuido | Hacienda Pública/<br>Patrimonio Generado<br>De Ejercicios<br>Anteriores | Hacienda Pública/<br>Patrimonio<br>Generado Del<br>Ejercicio | Exceso o<br>Insuficiencia en la<br>Actualización de la<br>Hacienda Pública /<br>Patrimonio | Total           |
|--|--|---|--|--|-----------------|
| <b>HACIENDA PÚBLICA/PATRIMONIO CONTRIBUIDO NETO DE 2024</b>  | \$0.00   | \$0.00  | \$0.00   | \$0.00   | \$0.00          |
| APORTACIONES   | \$0.00   | \$0.00  | \$0.00   | \$0.00   | \$0.00          |
| DONACIONES DE CAPITAL  | \$0.00   | \$0.00  | \$0.00   | \$0.00   | \$0.00          |
| ACTUALIZACIÓN DE LA HACIENDA PÚBLICA/PATRIMONIO  | \$0.00   | \$0.00  | \$0.00   | \$0.00   | \$0.00          |
| <b>HACIENDA PÚBLICA / PATRIMONIO GENERADO NETO DE 2024</b>   | \$0.00   | \$9,941,260.80  | -\$845,035.82  | \$0.00   | \$9,096,214.98  |
| RESULTADOS DEL EJERCICIO (AHORRO/ DESAHORRO)   | \$0.00   | \$0.00  | -\$845,035.82  | \$0.00   | -\$845,035.82   |
| RESULTADOS DE EJERCICIOS ANTERIORES  | \$0.00   | \$10,290,817.23   | \$0.00   | \$0.00   | \$10,290,817.23 |
| REVALUOS   | \$0.00   | \$0.00  | \$0.00   | \$0.00   | \$0.00          |
| RESERVAS   | \$0.00   | \$0.00  | \$0.00   | \$0.00   | \$0.00          |
| RECTIFICACIONES DE RESULTADOS DE EJERCICIOS ANTERIORES   | \$0.00   | -\$349,566.43   | \$0.00   | \$0.00   | -\$349,566.43   |
| <b>EXCESO O INSUFICIENCIA EN LA ACTUALIZACIÓN DE LA HACIENDA PÚBLICA/ PATRIMONIO NETO DE 2024</b>              | \$0.00   | \$0.00  | \$0.00   | \$0.00   | \$0.00          |
| RESULTADO POR POSICIÓN MONETARIA   | \$0.00   | \$0.00  | \$0.00   | \$0.00   | \$0.00          |
| RESULTADO POR TENENCIA DE ACTIVOS NO MONETARIOS  | \$0.00   | \$0.00  | \$0.00   | \$0.00   | \$0.00          |
| <b>HACIENDA PÚBLICA / PATRIMONIO NETO FINAL DE 2024</b>  | \$0.00   | \$9,941,260.80  | -\$845,035.82  | \$0.00   | \$9,096,214.98  |
| <b>CAMBIO EN LA HACIENDA PÚBLICA/PATRIMONIO CONTRIBUIDO NETO DE 2025</b>                                       | \$0.00   | \$0.00  | \$0.00   | \$0.00   | \$0.00          |
| APORTACIONES   | \$0.00   | \$0.00  | \$0.00   | \$0.00   | \$0.00          |
| DONACIONES DE CAPITAL  | \$0.00   | \$0.00  | \$0.00   | \$0.00   | \$0.00          |
| ACTUALIZACIÓN DE LA HACIENDA PÚBLICA/PATRIMONIO  | \$0.00   | \$0.00  | \$0.00   | \$0.00   | \$0.00          |
| <b>VARIACIONES DE LA HACIENDA PÚBLICA / PATRIMONIO GENERADO NETO DE 2025</b>                                   | \$0.00   | -\$845,035.82   | \$5,848,417.42   | \$0.00   | \$5,003,381.60  |
| RESULTADOS DEL EJERCICIO (AHORRO/ DESAHORRO)   | \$0.00   | \$0.00  | \$4,975,788.57   | \$0.00   | \$4,975,788.57  |
| RESULTADOS DE EJERCICIOS ANTERIORES  | \$0.00   | -\$845,035.82   | \$845,035.82   | \$0.00   | \$0.00          |
| REVALUOS   | \$0.00   | \$0.00  | \$0.00   | \$0.00   | \$0.00          |
| RESERVAS   | \$0.00   | \$0.00  | \$0.00   | \$0.00   | \$0.00          |
| RECTIFICACIONES DE RESULTADOS DE EJERCICIOS ANTERIORES   | \$0.00   | \$0.00  | \$27,593.03  | \$0.00   | \$27,593.03     |
| <b>CAMBIO EN EL EXCESO O INSUFICIENCIA EN LA ACTUALIZACIÓN DE LA HACIENDA PÚBLICA/ PATRIMONIO NETO DE 2025</b> | \$0.00   | \$0.00  | \$0.00   | \$0.00   | \$0.00          |
| RESULTADO POR POSICIÓN MONETARIA   | \$0.00   | \$0.00  | \$0.00   | \$0.00   | \$0.00          |
| RESULTADO POR TENENCIA DE ACTIVOS NO MONETARIOS  | \$0.00   | \$0.00  | \$0.00   | \$0.00   | \$0.00          |
| <b>HACIENDA PÚBLICA / PATRIMONIO NETO FINAL DE 2025</b>  | \$0.00   | \$9,096,214.98  | \$5,003,381.60   | \$0.00   | \$14,099,596.58 |

*Handwritten signature and initials*



# MUSEO LABERINTO DE LAS CIENCIAS Y LAS ARTES

## ESTADO DE SAN LUIS POTOSÍ

### Estado de Variación en la Hacienda Pública

Del 01/ene/2025 Al 30/nov./2025

(Cifras en Pesos)

Usu: AURORA.L

Rep: rptEstadoVariacionHacienda

Fecha y hora de Impresión

06/dic./2025 02:20 p. m.

| Concepto | Hacienda Pública/<br>Patrimonio<br>Contribuido | Hacienda Pública/<br>Patrimonio Generado<br>De Ejercicios<br>Anteriores | Hacienda Pública/<br>Patrimonio<br>Generado Del<br>Ejercicio | Exceso o<br>Insuficiencia en la<br>Actualización de la<br>Hacienda Pública /<br>Patrimonio | Total |
|----------|--|---|--|--|-------|
|----------|--|---|--|--|-------|

"Bajo protesta de decir verdad declaramos que los Estados Financieros y sus notas, son razonablemente correctos y son responsabilidad del emisor".

LIC. DULCE VALERIA GARCÍA MORÚA  
DIRECTORA GENERAL

LIC. RUBÉN ALFREDO FALCON COMPEÁN  
DIRECTOR ADMINISTRATIVO



**MUSEO LABERINTO DE LAS CIENCIAS Y LAS ARTES**  
**ESTADO DE SAN LUIS POTOSÍ**

**Estado de Cambios en la Situación Financiera**  
**Del 01/ene./2025 Al 30/nov./2025**  
 (Cifras en Pesos)

Usu: Aurorel  
 Rep: rptEstadoCambiosSituacionFinancieraC

Fecha y hora de Impresión  
 06/dic./2025 02:21 p. m.

| Concepto   | 2025            | 2024            | Origen         | Aplicación     |
|--|-----------------|-----------------|----------------|----------------|
| <b>ACTIVO</b>  |                 |                 |                |                |
| <b>ACTIVO CIRCULANTE</b>   | \$14,313,053.06 | \$9,759,367.87  |                | \$4,553,685.19 |
| EFFECTIVO Y EQUIVALENTES   | \$6,957,765.15  | \$2,519,669.96  |                | \$4,438,096.19 |
| DERECHOS A RECIBIR EFECTIVO O EQUIVALENTES   | \$6,931,778.49  | \$2,519,669.96  |                | \$4,412,108.53 |
|  | \$25,986.66     | \$0.00          |                | \$25,986.66    |
| <b>ACTIVO NO CIRCULANTE</b>  | \$7,355,287.91  | \$7,239,687.91  |                | \$115,600.00   |
| BIENES MUEBLES   | \$10,142,372.80 | \$10,026,782.80 |                | \$115,600.00   |
| ACTIVOS INTANGIBLES  | \$326,967.86    | \$326,967.86    |                |                |
| DEPRECIACIÓN, DETERIORO Y AMORTIZACIÓN ACUMULADA DE BIENES                           | -\$3,114,052.75 | -\$3,114,052.75 |                |                |
| <b>PASIVO</b>  |                 |                 |                |                |
| <b>PASIVO CIRCULANTE</b>   | \$213,456.48    | \$663,152.89    |                | \$449,696.41   |
| CUENTAS POR PAGAR A CORTO PLAZO  | \$213,456.48    | \$663,152.89    |                | \$449,696.41   |
| <b>PASIVO NO CIRCULANTE</b>  | \$0.00          | \$0.00          |                |                |
| <b>HACIENDA PÚBLICA/ PATRIMONIO</b>  |                 |                 |                |                |
| <b>HACIENDA PÚBLICA/PATRIMONIO CONTRIBUIDO</b>                                       | \$14,099,596.58 | \$9,096,214.98  | \$5,948,417.42 | \$845,035.82   |
| <b>HACIENDA PÚBLICA /PATRIMONIO GENERADO</b>   | \$14,099,696.58 | \$9,096,214.98  | \$5,948,417.42 | \$845,035.82   |
| RESULTADOS DEL EJERCICIO (AHORRO/ DESAHORRO)   | \$4,975,788.57  | -\$845,035.82   | \$5,820,824.39 |                |
| RESULTADOS DE EJERCICIOS ANTERIORES  | \$9,445,781.41  | \$10,290,817.23 |                | \$845,035.82   |
| RECTIFICACIONES DE RESULTADOS DE EJERCICIOS ANTERIORES                               | -\$321,973.40   | -\$349,566.43   | \$27,593.03    |                |
| <b>EXCESO O INSUFICIENCIA EN LA ACTUALIZACIÓN DE LA HACIENDA PÚBLICA/ PATRIMONIO</b> | \$0.00          | \$0.00          |                |                |

*Handwritten signature and initials*



**MUSEO LABERINTO DE LAS CIENCIAS Y LAS ARTES**  
**ESTADO DE SAN LUÍS POTOSÍ**  
**Estado de Cambios en la Situación Financiera**  
**Del 01/ene./2025 Al 30/nov./2025**  
 (Cifras en Pesos)

Usr: Aauroral  
 Rep: rptEstadoCambiosSituacionFinancieraC

Fecha y hora de Impresión  
 06/dic./2025 02:21 p. m.

| Concepto | 2025 | 2024 | Origen | Aplicación |
|----------|------|------|--------|------------|
|----------|------|------|--------|------------|

"Bajo protesta de decir verdad, declaro que los Estados Financieros y sus notas, son razonablemente correctos y son responsabilidad del emisor".

  
 LIC. DULCE VALERIA GARCIA MORUA  
 DIRECTORA GENERAL

  
 LIC. RUBEN ALFREDO FALCÓN COMPEAN  
 DIRECTOR ADMINISTRATIVO



# MUSEO LABERINTO DE LAS CIENCIAS Y LAS ARTES ESTADO DE SAN LUÍS POTOSÍ

## Estado de Flujos de Efectivo

Del 01/ene/2025 Al 30/nov./2025

(Cifras en Pesos)

Usu: Auroral

Rep: rptEstadoFlujosEfectivo

Fecha y hora de Impresión 06/dic./2025  
02:31 p. m.

| Concepto  | 2025                   | 2024                   |
|---|------------------------|------------------------|
| <b>FLUJOS DE EFECTIVO DE LAS ACTIVIDADES DE OPERACIÓN</b>   |                        |                        |
| <b>ORIGEN</b>   | <b>\$35,375,594.54</b> | <b>\$20,514,244.71</b> |
| PRODUCTOS   | \$11,984,448.80        | \$7,452,720.35         |
| INGRESOS POR VENTA DE BIENES Y PRESTACIÓN DE SERVICIOS  | \$551,827.82           | \$169,143.87           |
| PARTICIPACIONES, APORTACIONES, CONVENIOS, INCENTIVOS DERIVADOS DE LA COLABORACION FISCAL Y FONDOS DISTINTOS DE APORTACIONES | \$27,340.00            | \$6,000.00             |
| TRANSFERENCIAS, ASIGNACIONES, SUBSIDIOS Y SUBVENCIONES, Y PENSIONES Y JUBILACIONES  | \$22,831,977.92        | \$12,886,380.49        |
| <b>APLICACIÓN</b>   | <b>\$30,847,896.01</b> | <b>\$21,529,801.41</b> |
| SERVICIOS PERSONALES  | \$11,857,166.75        | \$11,334,503.64        |
| MATERIALES Y SUMINISTRO   | \$1,985,341.69         | \$2,111,547.84         |
| SERVICIOS GENERALES   | \$15,837,808.98        | \$6,525,129.13         |
| AYUDAS SOCIALES   | \$1,079,988.50         | \$1,108,981.00         |
| OTRAS APLICACIONES DE OPERACIÓN   | \$87,590.09            | \$449,639.80           |
| <b>FLUJOS NETOS DE EFECTIVO POR ACTIVIDADES DE OPERACIÓN</b>  | <b>\$4,527,698.53</b>  | <b>-\$1,015,556.70</b> |
| <b>FLUJOS DE EFECTIVO DE LAS ACTIVIDADES DE INVERSIÓN</b>   |                        |                        |
| <b>APLICACIÓN</b>   | <b>\$115,590.00</b>    | <b>\$369,713.00</b>    |
| BIENES MUEBLES  | \$115,590.00           | \$369,713.00           |
| <b>FLUJOS NETOS DE EFECTIVO POR ACTIVIDADES DE INVERSIÓN</b>  | <b>-\$115,590.00</b>   | <b>-\$369,713.00</b>   |
| <b>FLUJOS DE EFECTIVO DE LAS ACTIVIDADES DE FINANCIAMIENTO</b>  |                        |                        |
| <b>INCREMENTO/DISMINUCIÓN NETA EN EL EFECTIVO Y EQUIVALENTES AL EFECTIVO</b>  | <b>\$4,412,108.53</b>  | <b>-\$1,385,269.70</b> |
| <b>EFFECTIVO Y EQUIVALENTES AL EFECTIVO AL INICIO DEL EJERCICIO</b>   | <b>\$2,519,669.96</b>  | <b>\$3,331,079.46</b>  |
| <b>EFFECTIVO Y EQUIVALENTES AL EFECTIVO AL FINAL DEL EJERCICIO</b>  | <b>\$6,931,778.49</b>  | <b>\$1,945,809.76</b>  |

"Bajo protesta de decir verdad declaramos que los Estados Financieros y sus notas, son razonablemente correctos y son responsabilidad del emisor".

LIC. DULCE VALERIA GARCIA MORUA

DIRECTORA GENERAL

LIC. RUBEN ALFREDO FALCÓN COMPEAN

DIRECTOR ADMINISTRATIVO



MUSEO LABERINTO DE LAS CIENCIAS Y LAS ARTES  
ESTADO DE SAN LUIS POTOSI  
NOTAS A LOS ESTADOS FINANCIEROS

Fecha 06/12/2025  
Hora de impresión 02:47 p. m.

AL 30 DE NOVIEMBRE DEL 2025

Con el propósito de dar cumplimiento a los artículos 46 y 49 de la Ley General de Contabilidad Gubernamental, los entes públicos deberán acompañar notas a los estados financieros cuyos rubros así lo requieran teniendo presente los postulados de revelación suficiente e importancia relativa con la finalidad, que la información sea de mayor utilidad para los usuarios.

A continuación se presentan los tres tipos de notas que acompañan a los estados, a saber:

- a) Notas de desglose;
- b) Notas de memoria (cuentas de orden), y
- c) Notas de gestión administrativa.

a) NOTAS DE DESGLOSE

I) NOTAS AL ESTADO DE SITUACIÓN FINANCIERA

Activo

• Efectivo y Equivalentes

1. Se informará acerca de los fondos con afectación específica, el tipo y monto de los mismos; de las inversiones financieras se revelará su tipo y monto, su clasificación en corto y largo plazo separando aquellas que su vencimiento sea menor a 3 meses.

A continuación se relacionan las cuentas que integran el rubro de efectivo y equivalentes:

| Concepto                               | 2025            | 2024            |
|--|-----------------|-----------------|
| EFFECTIVO                              | \$ 24,000.00    | \$ 34,000.00    |
| BANCOS/TESORERÍA                       | \$ 6,907,778.49 | \$ 1,911,809.76 |
| INVERSIONES TEMPORALES (HASTA 3 MESES) | \$ .00          | \$ .00          |
| FONDOS CON AFECTACIÓN ESPECÍFICA       | \$ .00          | \$ .00          |
| Suma \$                                | 6,931,778.49    | 1,945,809.76    |

Bancos/Tesorería

Representa el monto de efectivo disponible propiedad de ENTE/INSTITUTO, en instituciones bancarias, su importe se integra por:

LIC. DULCE VALERIA GARCÍA MORÚA  
DIRECTORA GENERAL

LIC. RUBÉN ALFREDO FALCÓN COMPÉAN  
DIRECTOR ADMINISTRATIVO



**MUSEO LABERINTO DE LAS CIENCIAS Y LAS ARTES**  
**ESTADO DE SAN LUIS POTOSI**  
**NOTAS A LOS ESTADOS FINANCIEROS**

| Banco          | Importe             |
|----------------|---------------------|
| Bancomer       | \$ 6,907,778.49     |
| <b>Suma \$</b> | <b>6,907,778.49</b> |

**Inversiones Temporales**

Representa el monto de efectivo invertido por *ENTE/INSTITUTO*, la cual se efectúa a plazos que van de inversión a la vista hasta 90 días, su importe se integra por:

| Banco          | Importe  |
|----------------|----------|
|                | \$ .00   |
|                | \$ .00   |
|                | \$ .00   |
|                | \$ .00   |
| <b>Suma \$</b> | <b>-</b> |

**Fondos con Afectación Específica**

Representan el monto de los fondos con afectación específica que deben financiar determinados gastos o actividades.

| Banco          | Importe  |
|----------------|----------|
|                | \$ .00   |
|                | \$ .00   |
| <b>Suma \$</b> | <b>-</b> |

• **Derechos a recibir Efectivo y Equivalentes y Bienes o Servicios a Recibir**

2. *Por tipo de contribución se informará el monto que se encuentre pendiente de cobro y por recuperar de hasta cinco ejercicios anteriores, asimismo se deberán considerar los montos sujetos a algún tipo de juicio con una antigüedad mayor a la señalada y la factibilidad de cobro.*

| Concepto   | 2025                | 2024                |
|--|---------------------|---------------------|
| CUENTAS POR COBRAR A CORTO PLAZO                         | \$ .00              | \$ .00              |
| DEUDORES DIVERSOS POR COBRAR A CORTO PLAZO               | \$ 25,986.66        | \$ 51,267.76        |
| OTROS DERECHOS A RECIBIR EFECTIVO O EQUIVALENTES A CORTO | \$ .00              | \$ .00              |
| <b>Suma \$</b>   | <b>25,986.66 \$</b> | <b>51,267.76 \$</b> |

  
**LIC. DULCE VALERIA GARCÍA MORÚA**  
 DIRECTORA GENERAL

  
**LIC. RUBÉN ALFREDO PABÓN COMPÉAN**  
 DIRECTOR ADMINISTRATIVO

Las Cuentas por Cobrar a Corto Plazo se integran por:

| Concepto          | 2025                | %        |
|-------------------|---------------------|----------|
| CUENTAS POR COBR  | 0.00                | 0%       |
| DEUDORES DIVERSOS | 25,986.66           | 100%     |
| OTROS DERECHOS    | 0.00                | 0%       |
|                   |                     | 0%       |
|                   |                     | 0%       |
| <b>Suma \$</b>    | <b>25,986.66 \$</b> | <b>-</b> |

**Deudores Diversos por Cobrar a Corto Plazo**

Representa el monto de los derechos de cobro a favor del ente público por gastos por comprobar, principalmente relacionados con viáticos.

**Otros Derechos a recibir Efectivo y Equivalentes a Corto Plazo**

Representan los derechos de cobro originados en el desarrollo de las actividades del ente público, de los cuales se espera recibir una contraprestación representada en recursos, bienes o servicios; en un plazo menor o igual a doce meses, no incluidos en las cuentas anteriores,


- 3. *Se elaborará, de manera agrupada, los derechos a recibir efectivo y equivalentes, y bienes o servicios a recibir, (excepto cuentas por cobrar de contribuciones o fideicomisos que se encuentran dentro de inversiones financieras, participaciones y aportaciones de capital) en una desagregación por su vencimiento en días a 90, 180, menor o igual a 365 y mayor a 365. Adicionalmente, se informará de las características cualitativas relevantes que le afecten a estas cuentas.*

- **Bienes Disponibles para su Transformación o Consumo (Inventarios)**

- 4. *Se clasificarán como bienes disponibles para su transformación aquéllos que se encuentren dentro de la cuenta Inventarios. Esta nota aplica para aquellos entes públicos que realicen algún proceso de transformación y/o elaboración de bienes. En la nota se informará del sistema de costeo y método de valuación aplicados a los inventarios, así como la conveniencia de su aplicación dada la naturaleza de los mismos. Adicionalmente, se revelará el impacto en la información financiera por cambios en el método o sistema.*

- 5. *De la cuenta Almacén se informará acerca del método de valuación, así como la conveniencia de su aplicación. Adicionalmente, se revelará el impacto en la información financiera por cambios en el método.*

- **Inversiones Financieras**



LIC. DULCE VALERIA GARCÍA MORÚA  
DIRECTORA GENERAL



LIC. RUBÉN ALFREDO FALCÓN COMPÉAN  
DIRECTOR ADMINISTRATIVO



**MUSEO LABERINTO DE LAS CIENCIAS Y LAS ARTES**  
**ESTADO DE SAN LUIS POTOSI**  
**NOTAS A LOS ESTADOS FINANCIEROS**

Fecha 06/12/2025  
 Hora de impresión 02:47 p. m.

6. De la cuenta Inversiones financieras, que considera los fideicomisos, se informará de éstos los recursos asignados por tipo y monto, y características significativas que tengan o puedan tener alguna incidencia en las mismas.
7. Se informará de las inversiones financieras, los saldos de las participaciones y aportaciones de capital.
  - **Bienes Muebles, Inmuebles e Intangibles**
8. Se informará de manera agrupada por cuenta, los rubros de Bienes Muebles e Inmuebles, el monto de la depreciación del ejercicio y la acumulada, el método de depreciación, tasas aplicadas y los criterios de aplicación de los mismos. Asimismo, se informará de las características significativas del estado en que se encuentren los activos.
9. Se informará de manera agrupada por cuenta, los rubros de activos intangibles y diferidos, su monto y naturaleza, amortización del ejercicio, amortización acumulada, tasa y método aplicados.

**Bienes Inmuebles, Infraestructura y Construcciones en Proceso**

Se integra de la siguiente manera:

| Concepto   | 2025        | 2024        |
|--|-------------|-------------|
| TERRENOS   | \$ .00      | \$ .00      |
| OTROS BIENES INMUEBLES   | \$ .00      | \$ .00      |
| <b>Total BIENES INMUEBLES, INFRAESTRUCTURA Y CONSTRUCCIONES EN PROCESO</b> | <b>\$ -</b> | <b>\$ -</b> |

**Bienes Muebles, Intangibles y Depreciaciones**

Se integran de la siguiente manera:

| Concepto                                      | 2025                    | 2024                    |
|---|-------------------------|-------------------------|
| MOBILIARIO Y EQUIPO DE ADMINISTRACIÓN         | \$ 2,015,729.65         | \$ 2,003,938.65         |
| MOBILIARIO Y EQUIPO EDUCACIONAL Y RECREATIVO  | \$ 5,661,661.85         | \$ 5,650,662.85         |
| EQUIPO E INSTRUMENTAL MEDICO Y DE LABORATORIO | \$ 83,528.12            | \$ 83,528.12            |
| VEHICULOS Y EQUIPO DE TRANSPORTE              | \$ 1,597,900.00         | \$ 1,597,900.00         |
| MAQUINARIA, OTROS EQUIPOS Y HERRAMIENTAS      | \$ 490,140.60           | \$ 397,340.60           |
| EQUIPOS BIOLÓGICOS                            | \$ 293,412.58           | \$ 293,412.58           |
| <b>Subtotal BIENES MUEBLES</b>                | <b>\$ 10,142,372.80</b> | <b>\$ 10,026,782.80</b> |
| SOFTWARE                                      | \$ 300,524.09           | \$ 300,524.09           |

  
**LIC. DULCE VALERIA GARCÍA MORÚA**  
 DIRECTORA GENERAL

**LIC. RUBÉN ALFREDO FALCÓN COMPÉAN**  
 DIRECTOR ADMINISTRATIVO



**MUSEO LABERINTO DE LAS CIENCIAS Y LAS ARTES**  
**ESTADO DE SAN LUIS POTOSI**  
**NOTAS A LOS ESTADOS FINANCIEROS**

| LICENCIAS  | \$ 26,443.77        | \$ 26,443.77           |
|--|---------------------|------------------------|
| <b>Subtotal ACTIVOS INTANGIBLES \$</b>                       | <b>326,967.86</b>   | <b>\$ 326,967.86</b>   |
| DEPRECIACIÓN ACUMULADA DE BIENES MUEBLES                     | \$ 3,092,517.71     | \$ 2,704,556.94        |
| AMORTIZACIÓN ACUMULADA DE ACTIVOS INTANGIBLES                | \$ 21,535.04        | \$ 18,056.04           |
| <b>CIÓN, DETERIORO Y AMORTIZACIÓN ACUMULADA DE BIENES \$</b> | <b>3,114,052.75</b> | <b>\$ 2,722,612.98</b> |
| <b>Suma \$</b>   | <b>7,355,287.91</b> | <b>\$ 7,631,137.68</b> |

**Activo Diferido**

Se integran de la siguiente manera:

| Concepto | 2025   | 2024   |
|----------|--------|--------|
|          | \$ .00 | \$ .00 |

• **Estimaciones y Deterioros**

10. Se informarán los criterios utilizados para la determinación de las estimaciones; por ejemplo: estimación de cuentas incobrables, estimación de inventarios, deterioro de activos biológicos y cualquier otra que aplique.

• **Otros Activos**

11. De las cuentas de otros activos se informará por tipo circulante o no circulante, los montos totales asociados y sus características cualitativas significativas que les impacten financieramente.

**Pasivo**

1. Se elaborará una relación de las cuentas y documentos por pagar en una desagregación por su vencimiento en días a 90, 180, menor o igual a 365 y mayor a 365. Asimismo, se informará sobre la factibilidad del pago de dichos pasivos.
2. Se informará de manera agrupada los recursos localizados en Fondos de Terceros en Administración y/o en Garantía a corto y largo plazo, así como la naturaleza de dichos recursos y sus características cualitativas significativas que les afecten o pudieran afectarles financieramente.
3. Se informará de las cuentas de los pasivos diferidos y otros, su tipo, monto y naturaleza, así como las características significativas que les impacten o pudieran impactarles financieramente.

Este género se compone de dos grupos, el Pasivo Circulante y el Pasivo No Circulante, en éstos inciden pasivos derivados de operaciones por servicios personales, cuentas por pagar por operaciones presupuestarias devengadas y contabilizadas al 31 de octubre del ejercicio correspondiente; pasivos por

  
**LIC. DULCE VALERIA GARCÍA MORÚA**  
 DIRECTORA GENERAL

  
**LIC. RUBÉN ALFREDO PALCÓN COMPÉAN**  
 DIRECTOR ADMINISTRATIVO

obligaciones laborales, a continuación se presenta la integración del pasivo:

| Concepto                 | 2025                 | 2024              |
|--------------------------|----------------------|-------------------|
| PASIVO CIRCULANTE        | \$ 213,456.48        | \$ 310,797.12     |
| PASIVO NO CIRCULANTE     | \$ .00               | \$ .00            |
| <b>Suma de Pasivo \$</b> | <b>213,456.48 \$</b> | <b>310,797.12</b> |

- **Pasivo Circulante**

Destacan entre las principales partidas del Pasivo Circulante las siguientes:

| Concepto   | Importe           |
|--|-------------------|
| RETENCIONES Y CONTRIBUCIONES POR PAGAR A CORTO PLAZO | \$ 214,565.25     |
| INGRESOS POR CLASIFICAR                              | \$ .00            |
| PROVEEDORES POR PAGAR A CORTO PLAZO                  | -\$ 1,108.77      |
| OTRAS CUENTAS POR PAGAR A CORTO PLAZO                | \$ .00            |
| <b>Suma PASIVO CIRCULANTE \$</b>                     | <b>213,456.48</b> |

- **Retenciones por Pagar a Corto Plazo**

El importe de esta cuenta esta constituido principalmente por: Retenciones de ISR por Sueldos y Salarios, Honorarios y por Arrendamiento, mismo que se pagan en el mes inmediato posterior; retenciones derivadas de aportaciones de seguridad social (Trabajadores) mismas que se liquidan en el mes inmediato posterior.

- **Ingresos por Clasificar a Corto Plazo**

Representa los recursos depositados de **ENTE/INSTITUTO**, pendientes de clasificar según los conceptos del Clasificador por Rubros de Ingresos.

- **Proveedores por Pagar a Corto Plazo**

Representa los adeudos con proveedores derivados de operaciones de **ENTE/INSTITUTO**, con vencimiento menor o igual a doce meses.

- **Pasivo No Circulante**

Destacan entre las principales partidas del Pasivo No Circulante las siguientes:



LIC. DULCE VALERIA GARCÍA MORÚA  
 DIRECTORA GENERAL



LIC. RUBÉN ALFREDO FALCÓN COMPÉAN  
 DIRECTOR ADMINISTRATIVO

| Concepto                                   | 2025     |
|--|----------|
| PROVISIÓN PARA CONTINGENCIAS A LARGO PLAZO | \$ .00   |
| <b>Suma de Pasivos a Largo Plazo \$</b>    | <b>-</b> |

**II) NOTAS AL ESTADO DE ACTIVIDADES**


**Ingresos de Gestión**

- De los rubros de impuestos, contribuciones de mejoras, derechos, productos, aprovechamientos, participaciones y aportaciones, y transferencias, subsidios, otras ayudas y asignaciones, se informarán los montos totales de cada clase (tercer nivel del Clasificador por Rubro de Ingresos), así como de cualquier característica significativa.
- Se informará, de manera agrupada, el tipo, monto y naturaleza de la cuenta de otros ingresos, asimismo se informará de sus características significativas.

| Concepto  | Importe              |
|---|----------------------|
| PRODUCTOS   | \$ 11,964,448.80     |
| DERECHOS  | \$ .00               |
| <b>Subtotal Aportaciones \$</b>   | <b>11,964,448.80</b> |
| PARTICIPACIONES, APORTACIONES, CONVENIOS, INCENTIVOS/DERIVADOS DE LA COLABORACIÓN | \$ 27,340.00         |
| TRANSFERENCIAS, ASIGNACIONES, SUBSIDIOS Y SUBVENCIONES PENSIONES Y JUBILACIONES   | \$ 22,831,977.92     |
|   | \$ .00               |
| <b>Subtotal Capacitación y Consultoría \$</b>                                     | <b>22,859,317.92</b> |
| INGRESOS FINANCIEROS  | \$ 551,827.82        |
| INGRESOS FINANCIEROS Y BENEFICIOS VARIOS  | \$ 360,499.95        |
| <b>Subtotal otros ingresos y beneficios varios \$</b>                             | <b>912,327.77</b>    |
|   | \$ .00               |
| <b>Subtotal Otros \$</b>  | <b>-</b>             |
| PRODUCTOS TIPO CORRIENTE  | \$ .00               |
| <b>Subtotal Productos Financieros \$</b>  | <b>-</b>             |
| <b>Suma \$</b>  | <b>35,736,094.49</b> |

**Gastos y Otras Pérdidas:**

- Explicar aquellas cuentas de gastos de funcionamiento, transferencias, subsidios y otras ayudas, participaciones y aportaciones, otros gastos y pérdidas extraordinarias, así como los ingresos y gastos extraordinarios, que en lo individual representen el 10% o más del total de los gastos.

  
**LIC. DULCE VALERIA GARCÍA MORÚA**  
 DIRECTORA GENERAL

  
**LIC. RUBÉN ALFREDO FALCÓN COMPÉAN**  
 DIRECTOR ADMINISTRATIVO

| Concepto   | Importe              |
|--|----------------------|
| GASTOS DE FUNCIONAMIENTO                                 | \$ 29,680,317.42     |
| TRANSFERENCIAS, ASIGNACIONES, SUBSIDIOS Y OTRAS AYUDAS   | \$ 1,079,988.50      |
| PARTICIPACIONES Y APORTACIONES                           | \$ .00               |
| INTERESES, COMISIONES Y OTROS GASTOS DE LA DEUDA PÚBLICA | \$ .00               |
| OTROS GASTOS Y PÉRDIDAS EXTRAORDINARIAS                  | \$ .00               |
| <b>Suma de GASTOS Y OTRAS PÉRDIDAS \$</b>                | <b>30,760,305.92</b> |

A su vez se presentan aquellos rubros que en forma individual representan el 8.0% o más del total de los gastos:

| Concepto  | Importe         | %   |
|---|-----------------|-----|
| REMUNERACIONES AL PERSONAL DE CARÁCTER PERMANENTE                 | \$ 8,623,784.83 | 28% |
| SERVICIOS PROFESIONALES, CIENTÍFICOS Y TÉCNICOS Y OTROS SERVICIOS | \$ 586,161.76   | 2%  |
| SEGURIDAD SOCIAL  | \$ 2,154,678.23 | 7%  |

**III) NOTAS AL ESTADO DE VARIACIÓN EN LA HACIENDA PÚBLICA**

1. Se informará de manera agrupada, acerca de las modificaciones al patrimonio contribuido por tipo, naturaleza y monto.
2. Se informará de manera agrupada, acerca del monto y procedencia de los recursos que modifican al patrimonio generado.

En el periodo que se informa no hubo variaciones al Patrimonio Contribuido

En el periodo que se informa el patrimonio generado, procede de la recepción de las aportaciones ordinarias tanto por las entidades federativas y la Secretaría de Hacienda y Crédito Público, así como por la recepción de aportaciones extraordinarias tanto de entidades federativas y municipios.

**IV) NOTAS AL ESTADO DE FLUJOS DE EFECTIVO**


**Efectivo y equivalentes**

1. El análisis de los saldos inicial y final que figuran en la última parte del Estado de Flujo de Efectivo en la cuenta de efectivo y equivalentes es como sigue:

| Concepto                    | 2025            | 2024            |
|-----------------------------|-----------------|-----------------|
| EFECTIVO                    | 24,000.00       | 34,000.00       |
| BANCOS/TESORERIA            | \$ 6,907,778.49 | \$ 1,911,809.76 |
| BANCOS/DEPENDENCIAS Y OTROS | \$ .00          | \$ .00          |



LIC. DULCE VALERIA GARCÍA MORÚA  
 DIRECTORA GENERAL



LIC. RUBÉN ALFREDO PALCÓN COMPÉAN  
 DIRECTOR ADMINISTRATIVO

|   |                     |                        |
|---|---------------------|------------------------|
| INVERSIONES TEMPORALES (HASTA 3 ME)     | 0.00                | \$ .00                 |
| FONDOS CON AFECTACIÓN ESPECÍFICA        | 0.00                | \$ .00                 |
| DEPOSITOS DE FONDOS DE TERCEROS         | \$ .00              | \$ .00                 |
| <b>Total de EFECTIVO Y EQUIVALENTES</b> | <b>6,931,778.49</b> | <b>\$ 1,945,809.76</b> |

2. *Detallar las adquisiciones de bienes muebles e inmuebles con su monto global y, en su caso, el porcentaje de estas adquisiciones que fueron realizadas mediante subsidios de capital del sector central. Adicionalmente, revelar el importe de los pagos que durante el período se hicieron por la compra de los elementos citados.*
3. *Conciliación de los Flujos de Efectivo Netos de las Actividades de Operación y la cuenta de Ahorro/Desahorro antes de Rubros Extraordinarios.*

|   | 2025 | 2024 |
|---|------|------|
| <b>Ahorro/Desahorro antes de rubros</b>                 |      |      |
| <i>Movimientos de partidas (o rubros) que no</i>        |      |      |
| Depreciación  |      |      |
| Amortización  |      |      |
| Incrementos en las provisiones                          |      |      |
| Incremento en inversiones producido por revaluación     |      |      |
| Ganancia/pérdida en venta de propiedad, planta y equipo |      |      |
| Incremento en cuentas por cobrar                        |      |      |
| Partidas extraordinarias                                |      |      |

*Las cuentas que aparecen en el cuadro anterior no son exhaustivas y tienen como finalidad ejemplificar el formato que se sugiere para elaborar la nota.*

**V) CONCILIACIÓN ENTRE LOS INGRESOS PRESUPUESTARIOS Y CONTABLES, ASÍ COMO ENTRE LOS EGRESOS PRESUPUESTARIOS Y LOS GASTOS CONTABLES**

La conciliación se presentará atendiendo a lo dispuesto por el Acuerdo por el que se emite el formato de conciliación entre los ingresos presupuestarios y contables, así como entre los egresos presupuestarios y los gastos contables.

**b) NOTAS DE MEMORIA (CUENTAS DE ORDEN)**

Las cuentas de orden se utilizan para registrar movimientos de valores que no afecten o modifiquen el balance del ente contable, sin embargo, su incorporación en libros es necesaria con fines de recordatorio contable, de control y en general sobre los aspectos administrativos, o bien, para consignar sus derechos o responsabilidades contingentes que puedan, o no, presentarse en el futuro.



LIC. DULCE VALERIA GARCÍA MORÚA  
 DIRECTORA GENERAL

LIC. RUBÉN ALFREDO FALCÓN COMPÉAN  
 DIRECTOR ADMINISTRATIVO



**MUSEO LABERINTO DE LAS CIENCIAS Y LAS ARTES**  
**ESTADO DE SAN LUIS POTOSI**  
**NOTAS A LOS ESTADOS FINANCIEROS**

Las cuentas que se manejan para efectos de estas Notas son las siguientes:

**Cuentas de Orden Contables y Presupuestarias:**

**Contables:**

Valores

Emisión de obligaciones

Avales y garantías

Juicios

Contratos para Inversión Mediante Proyectos para Prestación de Servicios (PPS) y Similares

Bienes concesionados o en comodato

| Concepto  | Importe       |
|---|---------------|
| VALORES   | \$ .00        |
| EMISIÓN DE OBLIGACIONES                                       | \$ .00        |
| AVALES Y GARANTÍAS  | \$ .00        |
| JUICIOS   | \$ .00        |
| INVERSIÓN MEDIANTE PROYECTOS PARA PRESTACIÓN DE SERVICIOS (P) | \$ .00        |
| BIENES EN CONCESIONADOS O EN COMODATO                         | \$ .00        |
| <b>Suma CUENTAS DE ORDEN CONTABLES \$</b>                     | <b>\$ .00</b> |

**Presupuestarias:**

Cuentas de ingresos

Cuentas de egresos

Se informará, de manera agrupada, en las Notas a los Estados Financieros las cuentas de orden contables y cuentas de orden presupuestario:

1. Los valores en custodia de instrumentos prestados a formadores de mercado e instrumentos de crédito recibidos en garantía de los formadores de mercado u otros.
2. Por tipo de emisión de instrumento: monto, tasa y vencimiento.

  
**LIC. DULCE VALERIA GARCÍA MORÚA**  
DIRECTORA GENERAL

3. Los contratos firmados de construcciones por tipo de contrato.

**c) NOTAS DE GESTIÓN ADMINISTRATIVA**

**1. Introducción**

Los Estados Financieros de los entes públicos, proveen de información financiera a los principales usuarios de la misma, al Congreso y a los ciudadanos.

El objetivo del presente documento es la revelación del contexto y de los aspectos económicos-financieros más relevantes que influyeron en las decisiones del período, y que deberán ser considerados en la elaboración de los estados financieros para la mayor comprensión de los mismos y sus particularidades.

De esta manera, se informa y explica la respuesta del gobierno a las condiciones relacionadas con la información financiera de cada período de gestión; además, de exponer aquellas políticas que podrían afectar la toma de decisiones en períodos posteriores.

**2. Panorama Económico y Financiero**

Se informará sobre las principales condiciones económico- financieras bajo las cuales el ente público estuvo operando; y las cuales influyeron en la toma de decisiones de la administración; tanto a nivel local como federal.

**3. Autorización e Historia**

Se informará sobre:

- a) Fecha de creación del ente.
- b) Principales cambios en su estructura.

**4. Organización y Objeto Social**

Se informará sobre:

- a) Objeto social.
- b) Principal actividad.
- c) Ejercicio fiscal.
- d) Régimen jurídico.
- e) Consideraciones fiscales del ente: revelar el tipo de contribuciones que esté obligado a pagar o retener.
- f) Estructura organizacional básica.
- g) Fideicomisos, mandatos y análogos de los cuales es fideicomitente o fideicomisario.



LIC. DULCE VALERIA GARCÍA MORÚA  
DIRECTORA GENERAL



LIC. RUBÉN ALFREDO FALCÓN COMPÉAN  
DIRECTOR ADMINISTRATIVO

## 5. Bases de Preparación de los Estados Financieros

Se informará sobre:

- a) Si se ha observado la normatividad emitida por el CONAC y las disposiciones legales aplicables.
- b) La normatividad aplicada para el reconocimiento, valuación y revelación de los diferentes rubros de la información financiera, así como las bases de medición utilizadas para la elaboración de los estados financieros; por ejemplo: costo histórico, valor de realización, valor razonable, valor de recuperación o cualquier otro método empleado y los criterios de aplicación de los mismos.
- c) Postulados básicos.
- d) Normatividad supletoria. En caso de emplear varios grupos de normatividades (normatividades supletorias), deberá realizar la justificación razonable correspondiente, su alineación con los PBCG y a las características cualitativas asociadas descritas en el MCCG (documentos publicados en el Diario Oficial de la Federación, agosto 2009).
- e) Para las entidades que por primera vez estén implementando la base devaluación de acuerdo a la Ley de Contabilidad, deberán:
  - Revelar las nuevas políticas de reconocimiento;
  - Su plan de implementación;
  - Revelar los cambios en las políticas, la clasificación y medición de las mismas, así como su impacto en la información financiera, y
  - Presentar los últimos estados financieros con la normatividad anteriormente utilizada con las nuevas políticas para fines de comparación en la transición a la base devaluación.

## 6. Políticas de Contabilidad Significativas

Se informará sobre:

- a) Actualización: se informará del método utilizado para la actualización del valor de los activos, pasivos y Hacienda Pública/Patrimonio y las razones de dicha elección. Así como informar de la desconexión o reconexión inflacionaria.
- b) Informar sobre la realización de operaciones en el extranjero y de sus efectos en la información financiera gubernamental.
- c) Método de valuación de la inversión en acciones de Compañías subsidiarias no consolidadas y asociadas.
- d) Sistema y método de valuación de inventarios y costo de lo vendido.
- e) Beneficios a empleados: revelar el cálculo de la reserva actuarial, valor presente de los ingresos esperados comparado con el valor presente de la estimación de gastos tanto de los beneficiarios actuales como futuros.
- f) Provisiones: objetivo de su creación, monto y plazo.
- g) Reservas: objetivo de su creación, monto y plazo.
- h) Cambios en políticas contables y corrección de errores junto con la revelación de los efectos que se tendrá en la información financiera del ente público, ya sea retrospectivos o prospectivos.
- i) Reclasificaciones: se deben revelar todos aquellos movimientos entre cuentas por efectos de cambios en los tipos de operaciones.
- j) Depuración y cancelación de saldos.

## 7. Posición en Moneda Extranjera y Protección por Riesgo Cambiario

Se informará sobre:



LIC. DULCE VALERIA GARCÍA MORÚA  
DIRECTORA GENERAL

12 / 15



LIC. RUBÉN ALFREDO FALCÓN COMPÉAN  
DIRECTOR ADMINISTRATIVO

- a) Activos en moneda extranjera.
- b) Pasivos en moneda extranjera.
- c) Posición en moneda extranjera.
- d) Tipo de cambio.
- e) Equivalente en moneda nacional.

Lo anterior, por cada tipo de moneda extranjera que se encuentre en los rubros de activo y pasivo.

Adicionalmente, se informará sobre los métodos de protección de riesgo por variaciones en el tipo de cambio.

#### **8. Reporte Analítico del Activo**

Debe mostrar la siguiente información:


- a) Vida útil o porcentajes de depreciación, deterioro o amortización utilizados en los diferentes tipos de activos.
  - b) Cambios en el porcentaje de depreciación o valor residual de los activos.
  - c) Importe de los gastos capitalizados en el ejercicio, tanto financieros como de investigación y desarrollo.
  - d) Riesgos por tipo de cambio o tipo de interés de las inversiones financieras.
  - e) Valor activado en el ejercicio de los bienes construidos por la entidad.
  - f) Otras circunstancias de carácter significativo que afecten el activo, tales como bienes en garantía, señalados en embargos, litigios, títulos de inversiones entregados en garantías, baja significativa del valor de inversiones financieras, etc.
  - g) Desmantelamiento de Activos, procedimientos, implicaciones, efectos contables.
  - h) Administración de activos; planeación con el objetivo de que el ente los utilice de manera más efectiva.
- Adicionalmente, se deben incluir las explicaciones de las principales variaciones en el activo, en cuadros comparativos como sigue:
- a) Inversiones en valores.
  - b) Patrimonio de Organismos descentralizados de Control Presupuestario Indirecto.
  - c) Inversiones en empresas de participación mayoritaria.
  - d) Inversiones en empresas de participación minoritaria.
  - e) Patrimonio de organismos descentralizados de control presupuestario directo, según corresponda.

#### **9. Fideicomisos, Mandatos y Análogos**

Se deberá informar:

- a) Por ramo administrativo que los reporta.
- b) Emlistar los de mayor monto de disponibilidad, relacionando aquéllos que conforman el 80% de las disponibilidades.

#### **10. Reporte de la Recaudación**



LIC. DULCE VALERIA GARCÍA MORÚA  
DIRECTORA GENERAL



LIC. RUBÉN ALFREDO FALCÓN COMPÉAN  
DIRECTOR ADMINISTRATIVO

- a) Análisis del comportamiento de la recaudación correspondiente al ente público o cualquier tipo de ingreso, de forma separada los ingresos locales de los federales.
- b) Proyección de la recaudación e ingresos en el mediano plazo.

**11. Información sobre la Deuda y el Reporte Analítico de la Deuda**

- a) Utilizar al menos los siguientes indicadores: deuda respecto al PIB y deuda respecto a la recaudación tomando, como mínimo, un período igual o menor a 5 años.
- b) Información de manera agrupada por tipo de valor gubernamental o instrumento financiero en la que se consideren intereses, comisiones, tasa, perfil de vencimiento y otros gastos de la deuda.

**12. Calificaciones otorgadas**

Informar, tanto del ente público como cualquier transacción realizada, que haya sido sujeta a una calificación crediticia.

**13. Proceso de Mejora**

Se informará de:

- a) Principales Políticas de control interno.
- b) Medidas de desempeño financiero, metas y alcance.

**14. Información por Segmentos**

Cuando se considere necesario se podrá revelar la información financiera de manera segmentada debido a la diversidad de las actividades y operaciones que realizan los entes públicos, ya que la misma proporciona información acerca de las diferentes actividades operativas en las cuales participa, de los productos o servicios que maneja, de las diferentes áreas geográficas, de los grupos homogéneos con el objetivo de entender el desempeño del ente, evaluar mejor los riesgos y beneficios del mismo, y entenderlo como un todo y sus partes integrantes.

Consecuentemente, esta información contribuye al análisis más preciso de la situación financiera, grados y fuentes de riesgo y crecimiento potencial de negocio.

**15. Eventos Posteriores al Cierre**

El ente público informará el efecto en sus estados financieros de aquellos hechos ocurridos en el período posterior al que informa, que proporcionan mayor evidencia sobre eventos que le afectan económicamente y que no se conocían a la fecha de cierre.

**16. Partes Relacionadas**



LIC. DULCE VALERIA GARCÍA MORÚA  
DIRECTORA GENERAL



LIC. RUBÉN ALFREDO FALCÓN COMPÉAN  
DIRECTOR ADMINISTRATIVO

*Se debe establecer por escrito que no existen partes relacionadas que pudieran ejercer influencia significativa sobre la toma de decisiones financieras y operativas.*


**17. Responsabilidad Sobre la Presentación Razonable de la Información Contable**

*La Información Contable deberá estar firmada en cada página de la misma e incluir al final la siguiente leyenda: "Bajo protesta de decir verdad declaramos que los Estados Financieros y sus notas, son razonablemente correctos y son responsabilidad del emisor". Lo anterior, no será aplicable para la información contable consolidada.*

**18. Ampliación De Presupuesto**

*La modificación que se observa por \$12,059,297.89 en la Ley de Ingresos Estimada, se debe al excedente de ingresos estimados y recaudados en el rubro de productos y a la recaudación de productos financieros y rendimientos de inversión durante el ejercicio 2025; de igual manera, la modificación que se observa por \$14,199,183.99 en el Presupuesto de Egresos Aprobados, se debe a la ampliación del presupuesto por el remanente de recursos propios y estatales del ejercicio 2024 por la cantidad de \$2,079,886.10; la ampliación por la cantidad de \$6,845,592.96 de un préstamo para cubrir el costo de la exposición temporal "Body Worlds Animals Inside out", el cual ya fue pagado en el mes de agosto; y la ampliación por los ingresos recaudados mencionados al principio de esta nota.*

**"Bajo protesta de decir verdad declaramos que los Estados Financieros y sus notas, son razonablemente correctos y son responsabilidad del emisor".**



LIC. DULCE VALERIA GARCÍA MORÚA  
DIRECTORA GENERAL



LIC. RUBÉN ALFREDO PALCÓN COMPÉAN  
DIRECTOR ADMINISTRATIVO



**MUSEO LABERINTO DE LAS CIENCIAS Y LAS ARTES**  
**ESTADO DE SAN LUIS POTOSÍ**

Estado Analítico del Activo  
 Del 01/ene./2025 al 30/nov./2025

Usr: Auroreal  
 Rep: rptEstadoAnalíticoDeActivosYPasivos\_R

Fecha y hora de Impresión | 06/dic./2025 | 02:37 p. m.

| Concepto   | Saldo Inicial         | Cargos del periodo      | Abonos del periodo      | Saldo Final            | Variación del Periodo |
|--|-----------------------|-------------------------|-------------------------|------------------------|-----------------------|
| <b>ACTIVO</b>  | <b>\$9,759,367.87</b> | <b>\$126,205,069.02</b> | <b>\$121,651,383.83</b> | <b>\$14,313,053.06</b> | <b>\$4,553,685.19</b> |
| ACTIVO CIRCULANTE  | \$2,519,669.96        | \$126,089,479.02        | \$121,661,383.83        | \$6,957,765.15         | \$4,438,095.19        |
| EFFECTIVO Y EQUIVALENTES                                   | \$2,519,669.96        | \$90,068,916.53         | \$85,656,808.00         | \$6,931,778.49         | \$4,412,108.53        |
| DERECHOS A RECIBIR EFECTIVO O EQUIVALENTES                 | \$0.00                | \$36,020,562.49         | \$35,994,575.83         | \$25,986.66            | \$25,986.66           |
| <b>ACTIVO NO CIRCULANTE</b>                                | <b>\$7,239,697.91</b> | <b>\$116,690.00</b>     | <b>\$0.00</b>           | <b>\$7,356,287.91</b>  | <b>\$116,690.00</b>   |
| BIENES MUEBLES   | \$10,026,782.80       | \$115,590.00            | \$0.00                  | \$10,142,372.80        | \$115,590.00          |
| ACTIVOS INTANGIBLES  | \$326,967.86          | \$0.00                  | \$0.00                  | \$326,967.86           | \$0.00                |
| DEPRECIACIÓN, DETERIORO Y AMORTIZACIÓN ACUMULADA DE BIENES | -\$3,114,052.75       | \$0.00                  | \$0.00                  | -\$3,114,052.75        | \$0.00                |

"Bajo protesta de decir verdad declaramos que los Estados Financieros y sus notas, son razonablemente correctos y son responsabilidad del emisor".

  
 LIC. DÍCEE VALERIA GARCÍA MORÚA  
 DIRECTORA GENERAL

  
 LIC. RUBÉN ALFREDO FALCÓN COMPEÁN  
 DIRECTOR ADMINISTRATIVO



# MUSEO LABERINTO DE LAS CIENCIAS Y LAS ARTES

## ESTADO DE SAN LUIS POTOSÍ

### Estado Analítico de la Deuda y Otros Pasivos

Del 01/ene./2025 Al 30/nov./2025

(Cifras en Pesos)

Fecha y hora de Impresión | 06/dic./2025 | 02:39 p. m.

Usu: AuroraL  
Rep: rptEstadoAnaliticoDeudaYPasivos

| Denominación de las Deudas                     | Moneda de Contratación | Institución o País Acreedor | Saldo Inicial del Periodo | Saldo Final del Periodo |
|--|------------------------|-----------------------------|---------------------------|-------------------------|
| <b>DEUDA PÚBLICA</b>                           |                        |                             |                           |                         |
| <b>Corto Plazo</b>                             |                        |                             |                           |                         |
| <b>Deuda Interna</b>                           |                        |                             |                           |                         |
| Instituciones de Crédito                       | Peso                   | México                      | \$0.00                    | \$0.00                  |
| Títulos y Valores                              | Peso                   | México                      | \$0.00                    | \$0.00                  |
| Arrendamientos Financieros                     | Peso                   | México                      | \$0.00                    | \$0.00                  |
| <b>Deuda Externa</b>                           |                        |                             |                           |                         |
| Organismos Financieros Internacionales         | Peso                   | México                      | \$0.00                    | \$0.00                  |
| Deuda Bilateral                                | Peso                   | México                      | \$0.00                    | \$0.00                  |
| Títulos y Valores                              | Peso                   | México                      | \$0.00                    | \$0.00                  |
| Arrendamientos Financieros                     | Peso                   | México                      | \$0.00                    | \$0.00                  |
| <b>Subtotal de Deuda Pública a Corto Plazo</b> | Peso                   | México                      | \$0.00                    | \$0.00                  |
| <b>Largo Plazo</b>                             |                        |                             |                           |                         |
| <b>Deuda Interna</b>                           |                        |                             |                           |                         |
| Instituciones de Crédito                       | Peso                   | México                      | \$0.00                    | \$0.00                  |
| Títulos y Valores                              | Peso                   | México                      | \$0.00                    | \$0.00                  |
| Arrendamientos Financieros                     | Peso                   | México                      | \$0.00                    | \$0.00                  |
| <b>Deuda Externa</b>                           |                        |                             |                           |                         |
| Organismos Financieros Internacionales         | Peso                   | México                      | \$0.00                    | \$0.00                  |
| Deuda Bilateral                                | Peso                   | México                      | \$0.00                    | \$0.00                  |
| Títulos y Valores                              | Peso                   | México                      | \$0.00                    | \$0.00                  |
| Arrendamientos Financieros                     | Peso                   | México                      | \$0.00                    | \$0.00                  |
| <b>Subtotal de Deuda Pública a Largo Plazo</b> | Peso                   | México                      | \$0.00                    | \$0.00                  |
| <b>Total de Otros Pasivos</b>                  | Peso                   | México                      | \$663,152.89              | \$213,456.48            |
| <b>Total de Deuda Pública y Otros Pasivos</b>  | Peso                   | México                      | \$663,152.89              | \$213,456.48            |



# MUSEO LABERINTO DE LAS CIENCIAS Y LAS ARTES ESTADO DE SAN LUÍS POTOSÍ

## Estado Analítico de la Deuda y Otros Pasivos

Del 01/ene./2025 Al 30/nov./2025


(Cifras en Pesos)

Utr. Auroreal  
Rep. rptEstadoAnaliticoDeudaYPasivos


Fecha y hora de Impresión | 06/dic./2025 | 02:39 p. m.

| Denominación de las Deudas | Moneda de Contratación | Institución o País Acreedor | Saldo Inicial del Periodo | Saldo Final del Periodo |
|----------------------------|------------------------|-----------------------------|---------------------------|-------------------------|
|                            |                        |                             |                           |                         |

"Bajo protesta de decir verdad declaramos que los Estados Financieros y sus notas, son razonablemente correctos y son responsabilidad del emisor".



LIC. DULCE VALERIA GARCIA MORUA  
DIRECTORA GENERAL



LIC. RUBEN ALFREDO FALCÓN COMPÉAN  
DIRECTOR ADMINISTRATIVO



**MUSEO LABERINTO DE LAS CIENCIAS Y LAS ARTES**  
**ESTADO DE SAN LUIS POTOSÍ**

Estado Analítico de Ingresos  
 Del 01/ene./2025 Al 30/nov./2025  
 (Cifras en Pesos)

Fecha y hora de Impresión | 06/dic./2025  
 02:41 p. m.

Usr: Aurozal  
 Rep: rptEstadoPresupuestoIngresosRB\_CP\_2019

| Rubro de Ingresos / Fuente de Financiamiento  | Ingresos               |                              |                            |                        |                        | Diferencia           |
|---|------------------------|------------------------------|----------------------------|------------------------|------------------------|----------------------|
|   | Estimado               | Ampliaciones / (Reducciones) | Modificado                 | Devengado              | Recaudado              |                      |
| IMPUESTOS   | \$0.00                 | \$0.00                       | \$0.00                     | \$0.00                 | \$0.00                 | 0.00                 |
| CUOTAS Y APORTACIONES DE SEGURIDAD SOCIAL   | \$0.00                 | \$0.00                       | \$0.00                     | \$0.00                 | \$0.00                 | 0.00                 |
| CONTRIBUCIONES DE MEJORAS   | \$0.00                 | \$0.00                       | \$0.00                     | \$0.00                 | \$0.00                 | 0.00                 |
| DERECHOS  | \$0.00                 | \$0.00                       | \$0.00                     | \$0.00                 | \$0.00                 | 0.00                 |
| PRODUCTOS   | \$5,000,000.00         | \$6,964,448.80               | \$11,964,448.80            | \$11,964,448.80        | \$11,964,448.80        | 6,964,448.80         |
| APROVECHAMIENTOS  | \$0.00                 | \$0.00                       | \$0.00                     | \$0.00                 | \$0.00                 | 0.00                 |
| INGRESOS POR VENTA DE BIENES, PRESTACION DE SERVICIOS Y OTROS INGRESOS  | \$0.00                 | \$551,827.82                 | \$551,827.82               | \$551,827.82           | \$551,827.82           | 551,827.82           |
| PARTICIPACIONES, APORTACIONES, CONVENIOS, INCENTIVOS DERIVADOS DE LA COLABORACION FISCAL Y FONDOS DISTINTOS DE APORTACIONES | \$0.00                 | \$0.00                       | \$0.00                     | \$27,340.00            | \$27,340.00            | 27,340.00            |
| TRANSFERENCIAS, ASIGNACIONES, SUBSIDIOS Y SUBVENCIONES, Y PENSIONES Y JUBILACIONES  | \$18,679,712.00        | \$4,543,021.27               | \$23,222,733.27            | \$22,831,977.92        | \$22,831,977.92        | 4,152,265.92         |
| INGRESOS DERIVADOS DE FINANCIAMIENTOS   | \$0.00                 | \$0.00                       | \$0.00                     | \$0.00                 | \$0.00                 | 0.00                 |
| <b>Total</b>  | <b>\$23,679,712.00</b> | <b>\$12,059,297.89</b>       | <b>\$35,739,009.89</b>     | <b>\$35,375,594.54</b> | <b>\$35,375,594.54</b> | <b>11,695,882.54</b> |
|   |                        |                              | <b>Ingresos Excedentes</b> |                        |                        |                      |



**MUSEO LABERINTO DE LAS CIENCIAS Y LAS ARTES**  
**ESTADO DE SAN LUIS POTOSÍ**

Estado Analítico de Ingresos  
 Del 01/ene./2025 Al 30/nov./2025  
 (Cifras en Pesos)

Fecha y hora de Impresión | 06/dic./2025 | 02:41 p. m.

Usu: AuroraL  
 Rep: rptEstadoPresupuestoIngresosRB\_CP\_2019

| Rubro de Ingresos / Fuente de Financiamiento  | Ingreso                |                              |                        |                        |                        | Diferencia           |
|---|------------------------|------------------------------|------------------------|------------------------|------------------------|----------------------|
|   | Estimado               | Ampliaciones / (Reducciones) | Modificado             | Devengado              | Recaudado              |                      |
| <b>Ingresos del Poder Ejecutivo Federal o Estatal y de los Municipios</b>   |                        |                              |                        |                        |                        |                      |
| IMPUESTOS   | \$0.00                 | \$0.00                       | \$0.00                 | \$0.00                 | \$0.00                 | 0.00                 |
| CUOTAS Y APORTACIONES DE SEGURIDAD SOCIAL   | \$0.00                 | \$0.00                       | \$0.00                 | \$0.00                 | \$0.00                 | 0.00                 |
| CONTRIBUCIONES DE MEJORAS   | \$0.00                 | \$0.00                       | \$0.00                 | \$0.00                 | \$0.00                 | 0.00                 |
| DERECHOS  | \$0.00                 | \$0.00                       | \$0.00                 | \$0.00                 | \$0.00                 | 0.00                 |
| PRODUCTOS   | \$5,000,000.00         | \$6,964,448.80               | \$11,964,448.80        | \$11,964,448.80        | \$11,964,448.80        | 6,964,448.80         |
| APROVECHAMIENTOS  | \$0.00                 | \$0.00                       | \$0.00                 | \$0.00                 | \$0.00                 | 0.00                 |
| PARTICIPACIONES, APORTACIONES, CONVENIOS, INCENTIVOS DERIVADOS DE LA COLABORACIÓN FISCAL Y FONDOS DISTINTOS DE APORTACIONES   | \$0.00                 | \$0.00                       | \$0.00                 | \$27,340.00            | \$27,340.00            | 27,340.00            |
| TRANSFERENCIAS, ASIGNACIONES, SUBSIDIOS Y SUBVENCIONES, Y PENSIONES Y JUBILACIONES  | \$18,679,712.00        | \$4,543,021.27               | \$23,222,733.27        | \$22,831,977.92        | \$22,831,977.92        | 4,152,265.92         |
| <b>Ingresos de los Entes Públicos de los Poderes Legislativo y Judicial, de los Órganos Autónomos y del Sector Paraestatal o Paramunicipal, así como de las Empresas Productivas del Estado</b> |                        |                              |                        |                        |                        |                      |
| CUOTAS Y APORTACIONES DE SEGURIDAD SOCIAL   | \$0.00                 | \$0.00                       | \$0.00                 | \$0.00                 | \$0.00                 | 0.00                 |
| PRODUCTOS   | \$0.00                 | \$0.00                       | \$0.00                 | \$0.00                 | \$0.00                 | 0.00                 |
| INGRESOS POR VENTA DE BIENES, PRESTACIÓN DE SERVICIOS Y OTROS INGRESOS  | \$0.00                 | \$551,827.82                 | \$551,827.82           | \$551,827.82           | \$551,827.82           | 551,827.82           |
| TRANSFERENCIAS, ASIGNACIONES, SUBSIDIOS Y SUBVENCIONES, Y PENSIONES Y JUBILACIONES  | \$0.00                 | \$0.00                       | \$0.00                 | \$0.00                 | \$0.00                 | 0.00                 |
| <b>Ingresos Derivados de Financiamiento</b>   |                        |                              |                        |                        |                        |                      |
| INGRESOS DERIVADOS DE FINANCIAMIENTOS   | \$0.00                 | \$0.00                       | \$0.00                 | \$0.00                 | \$0.00                 | 0.00                 |
| <b>Total</b>  | <b>\$23,679,712.00</b> | <b>\$12,059,297.89</b>       | <b>\$35,739,009.89</b> | <b>\$35,375,594.54</b> | <b>\$35,375,594.54</b> | <b>11,695,882.54</b> |
| <b>Ingresos Excedentes</b>  |                        |                              |                        |                        |                        |                      |



**MUSEO LABERINTO DE LAS CIENCIAS Y LAS ARTES**  
**ESTADO DE SAN LUIS POTOSI**

**Estado Analítico de Ingresos**  
**Del 01/ene./2025 Al 30/nov./2025**  
(Cifras en Pesos)

Usr: AuroraL  
Rep: rptEstadoPresupuestoIngresosRB\_CP\_2019

Fecha y hora de Impresión | 06/dic./2025 | 02:41 p. m.

\_\_\_\_\_  
LIC. DULCE VALERIA GARCIA MORUA  
DIRECTORA GENERAL

\_\_\_\_\_  
LIC. RUBEN ALFREDO FALCON COMPEAN  
DIRECTOR ADMINISTRATIVO



# MUSEO LABERINTO DE LAS CIENCIAS Y LAS ARTES

## ESTADO DE SAN LUIS POTOSI

### Estado Analítico del Ejercicio del Presupuesto de Egresos

Clasificación Administrativa

Del 01/ene./2025 Al 30/nov./2025

Fecha y

06/dic./2025

hora de Impresión

02:45 p. m.

Usu: Aauroral

Rep rptEstadoPresupuestoEgresos\_UA3

(Cifras en Pesos)

| Concepto  | Egresos                |                              |                        |                        |                        | Subejercicio          |
|---|------------------------|------------------------------|------------------------|------------------------|------------------------|-----------------------|
|   | Aprobado               | Ampliaciones / (Reducciones) | Modificado             | Devengado              | Pagado                 |                       |
| <b>Sin Ramo/Dependencia</b>                       |                        |                              |                        |                        |                        |                       |
| MUSEO LABERINTO DE LAS CIENCIAS Y LAS ARTES       | \$20,995,280.02        | \$12,558,787.10              | \$33,554,067.12        | \$27,480,429.58        | \$27,480,429.58        | \$6,073,637.54        |
| DIRECCION GENERAL                                 | \$1,020,178.13         | -\$612,939.93                | \$407,238.20           | \$8,500.00             | \$8,500.00             | \$398,738.20          |
| DIRECCION ADMINISTRATIVA                          | \$744,821.87           | \$565,241.11                 | \$1,310,062.98         | \$1,057,464.20         | \$1,057,464.20         | \$252,598.78          |
| DIRECCION OPERATIVA                               | \$155,000.00           | \$375,297.92                 | \$530,297.92           | \$434,399.31           | \$434,399.31           | \$95,898.61           |
| DIRECCION DE INGENIERIA, MANTENIMIENTO Y SISTEMAS | \$240,487.98           | \$419,865.06                 | \$660,353.04           | \$615,663.70           | \$615,663.70           | \$44,689.34           |
| SUBDIRECCIÓN DE VINCULACION                       | \$150,000.00           | \$278,150.85                 | \$428,150.85           | \$360,080.85           | \$360,080.85           | \$68,070.00           |
| SUBDIRECCIÓN DE RELACIONES PÚBLICAS Y PUBLICIDAD  | \$83,944.00            | \$338,195.08                 | \$422,139.08           | \$412,771.48           | \$412,771.48           | \$9,367.60            |
| SUBDIRECCIÓN OPERATIVA                            | \$0.00                 | \$6,066.31                   | \$6,066.31             | \$6,066.31             | \$6,066.31             | \$0.00                |
| SUBDIRECCIÓN DE EXPERIENCIAS EDUCATIVAS           | \$290,000.00           | \$210,520.49                 | \$500,520.49           | \$500,520.49           | \$500,520.49           | \$0.00                |
| <b>Sin Ramo/Dependencia</b>                       | <b>\$23,879,772.00</b> | <b>-\$14,139,183.99</b>      | <b>\$37,818,895.99</b> | <b>\$30,875,895.92</b> | <b>\$30,875,895.92</b> | <b>\$6,943,000.07</b> |
| <b>Total del Egreso</b>                           | <b>\$23,879,772.00</b> | <b>-\$14,139,183.99</b>      | <b>\$37,818,895.99</b> | <b>\$30,875,895.92</b> | <b>\$30,875,895.92</b> | <b>\$6,943,000.07</b> |

Total del Egreso

\$23,879,772.00

-\$14,139,183.99

\$37,818,895.99

\$30,875,895.92

\$30,875,895.92

\$6,943,000.07



# MUSEO LABERINTO DE LAS CIENCIAS Y LAS ARTES

## ESTADO DE SAN LUIS POTOSÍ

### Estado Analítico del Ejercicio del Presupuesto de Egresos

#### Clasificación Administrativa

Del 01/ene./2025 Al 30/nov./2025



(Cifras en Pesos)

Fecha y 06/dic./2025

hora de Impresión 02:45 p. m.

Usu: Auroral

Rep: rptEstadoPresupuestoEgresos\_UA3

| Concepto  | Egresos  |                              |            | Pagado | Subejercicio |
|---|----------|------------------------------|------------|--------|--------------|
|   | Aprobado | Ampliaciones / (Reducciones) | Modificado |        |              |
| <br>LIC. DULCE VALERIA GARCIA MORUA<br>DIRECTORA GENERAL       |          |                              |            |        |              |
| <br>LIC. RUBEN ALFREDO FALCON COMPEAN<br>DIRECTOR ADMINISTRATIVO |          |                              |            |        |              |



**MUSEO LABERINTO DE LAS CIENCIAS Y LAS ARTES**  
**ESTADO DE SAN LUIS POTOSÍ**

**Estado Analítico del Ejercicio del Presupuesto de Egresos**  
**Clasificación Económica (por Tipo de Gasto)**

Usr: Autorial  
 Rep: rptEstadoPresupuestoEgresos\_CL2

Del 01/ene./2025 Al 30/nov./2025  
 (Cifras en Pesos)

Fecha y hora de Impresión 06/dic./2025  
 02:44 p. m.

| Concepto                | Egresos                |                              |                        |                        |                        | Subejercicio          |
|-------------------------|------------------------|------------------------------|------------------------|------------------------|------------------------|-----------------------|
|                         | Aprobado               | Ampliaciones / (Reducciones) | Modificado             | Devengado              | Pagado                 |                       |
| Gasto Corriente         | \$23,679,712.00        | \$14,023,593.99              | \$37,703,305.99        | \$30,760,305.92        | \$30,760,305.92        | \$6,943,000.07        |
| Gasto de Capital        | \$0.00                 | \$115,590.00                 | \$115,590.00           | \$115,590.00           | \$115,590.00           | \$0.00                |
| <b>Total del Egreso</b> | <b>\$23,679,712.00</b> | <b>\$14,139,183.99</b>       | <b>\$37,818,895.99</b> | <b>\$30,875,895.92</b> | <b>\$30,875,895.92</b> | <b>\$6,943,000.07</b> |

  
 LIC. DULCE VALERIA GARCIA MORUA

DIRECTORA GENERAL

  
 LIC. RUBÉN ALFREDO FALCÓN COMPEÁN

DIRECTOR ADMINISTRATIVO



# MUSEO LABERINTO DE LAS CIENCIAS Y LAS ARTES

ESTADO DE SAN LUIS POTOSÍ

## Estado Analítico del Ejercicio del Presupuesto de Egresos

### Clasificación por Objeto del Gasto (Capítulo y Concepto)

Usr: Aunoral

Del 01/ene./2025 Al 30/nov./2025

Fecha y 06/dic./2025

hora de Impresión 02:41 p. m.

(Cifras en Pesos)

| Concepto   | Egresos         |                              |                 |                 |                 | Subejercicio   |
|--|-----------------|------------------------------|-----------------|-----------------|-----------------|----------------|
|  | Aprobado        | Ampliaciones / (Reducciones) | Modificado      | Devengado       | Pagado          |                |
| <b>SERVICIOS PERSONALES</b>  | \$15,761,176.41 | \$711,298.53                 | \$16,472,474.94 | \$11,867,166.75 | \$11,867,166.75 | \$4,615,308.19 |
| REMUNERACIONES AL PERSONAL DE CARÁCTER PERMANENTE                            | \$9,425,067.09  | -\$137,390.81                | \$9,287,676.28  | \$8,623,784.83  | \$8,623,784.83  | \$663,891.45   |
| Remuneraciones al personal de carácter transitorio                           | \$133,782.29    | \$0.00                       | \$133,782.29    | \$111,198.25    | \$111,198.25    | \$22,584.04    |
| REMUNERACIONES ADICIONALES Y ESPECIALES                                      | \$2,278,626.01  | \$0.00                       | \$2,278,626.01  | \$220,702.94    | \$220,702.94    | \$2,057,923.07 |
| SEGURIDAD SOCIAL   | \$3,200,555.51  | \$272,969.44                 | \$3,473,524.95  | \$2,154,678.23  | \$2,154,678.23  | \$1,318,846.72 |
| OTRAS PRESTACIONES SOCIALES Y ECONÓMICAS                                     | \$723,145.51    | \$575,719.90                 | \$1,298,865.41  | \$746,802.50    | \$746,802.50    | \$552,062.91   |
| <b>MATERIALES Y SUMINISTRO</b>   | \$2,618,436.00  | \$137,782.74                 | \$2,756,218.74  | \$1,985,341.69  | \$1,985,341.69  | \$770,877.05   |
| Materiales de administración, emisión de documentos y artículos de oficiales | \$315,000.00    | \$317,879.40                 | \$632,879.40    | \$539,409.25    | \$539,409.25    | \$93,470.15    |
| ALIMENTOS Y UTENSILIOS   | \$55,000.00     | \$11,635.35                  | \$66,635.35     | \$56,365.08     | \$56,365.08     | \$10,270.27    |
| MATERIAS PRIMAS Y MATERIALES DE PRODUCCIÓN Y COMERCIALIZACIÓN                | \$1,745,568.02  | -\$385,079.68                | \$1,360,488.34  | \$861,695.10    | \$861,695.10    | \$498,793.24   |
| MATERIALES Y ARTÍCULOS DE CONSTRUCCIÓN Y DE REPARACIÓN                       | \$225,487.98    | -\$4,383.42                  | \$221,104.56    | \$216,841.17    | \$216,841.17    | \$4,263.39     |
| Productos químicos, farmacéuticos y de laboratorios                          | \$95,000.00     | -\$2,531.22                  | \$92,468.78     | \$42,468.78     | \$42,468.78     | \$50,000.00    |
| COMBUSTIBLES, LUBRICANTES Y ADITIVOS   | \$125,000.00    | \$55,601.84                  | \$180,601.84    | \$98,901.84     | \$98,901.84     | \$81,700.00    |
| VESTUARIO, BLANCOS, PRENDAS DE PROTECCIÓN Y ARTÍCULOS DEPORTIVOS             | \$15,000.00     | \$63,430.74                  | \$78,430.74     | \$78,430.74     | \$78,430.74     | \$0.00         |
| HERRAMIENTAS, REFACCIONES Y ACCESORIOS MENORES                               | \$42,380.00     | \$81,229.73                  | \$123,609.73    | \$91,229.73     | \$91,229.73     | \$32,380.00    |
| <b>SERVICIOS GENERALES</b>   | \$4,100,099.69  | \$13,089,947.72              | \$17,190,047.31 | \$15,837,808.98 | \$15,837,808.98 | \$1,352,238.33 |
| SERVICIOS BÁSICOS  | \$1,012,332.00  | \$1,399,263.42               | \$2,411,595.42  | \$2,274,930.13  | \$2,274,930.13  | \$136,665.29   |
| SERVICIOS DE ARRENDAMIENTO   | \$40,000.00     | \$6,477,224.25               | \$6,517,224.25  | \$6,132,041.76  | \$6,132,041.76  | \$385,182.49   |
| SERVICIOS PROFESIONALES, CIENTÍFICOS, TÉCNICOS Y OTROS SERVICIOS             | \$903,944.00    | \$136,617.78                 | \$1,040,561.78  | \$586,161.76    | \$586,161.76    | \$454,400.02   |
| SERVICIOS FINANCIEROS, BANCARIOS Y COMERCIALES                               | \$105,000.00    | \$30,494.20                  | \$135,494.20    | \$134,881.12    | \$134,881.12    | \$613.08       |
| SERVICIOS DE INSTALACIÓN, REPARACIÓN, MANTENIMIENTO Y CONSERVACIÓN           | \$1,400,000.00  | \$4,322,824.94               | \$5,722,824.94  | \$5,501,162.60  | \$5,501,162.60  | \$221,662.34   |
| SERVICIOS DE COMUNICACIÓN SOCIAL Y PUBLICIDAD                                | \$0.00          | \$73,857.20                  | \$73,857.20     | \$73,857.20     | \$73,857.20     | \$0.00         |
| Servicios de traslados y viáticos  | \$50,000.00     | \$110,354.02                 | \$160,354.02    | \$124,220.91    | \$124,220.91    | \$36,133.11    |
| SERVICIOS OFICIALES  | \$350,000.00    | \$412,633.76                 | \$762,633.76    | \$694,563.76    | \$694,563.76    | \$68,070.00    |
| OTROS SERVICIOS GENERALES  | \$238,823.59    | \$126,678.15                 | \$365,501.74    | \$315,989.74    | \$315,989.74    | \$49,512.00    |
| <b>TRANSFERENCIAS, ASIGNACIONES, SUBSIDIOS Y OTROS SERVICIOS</b>             | \$1,200,000.00  | \$84,565.00                  | \$1,284,565.00  | \$1,079,988.50  | \$1,079,988.50  | \$204,576.50   |
| AYUDAS SOCIALES  | \$1,200,000.00  | \$84,565.00                  | \$1,284,565.00  | \$1,079,988.50  | \$1,079,988.50  | \$204,576.50   |
| <b>BIENES MUEBLES, INMUEBLES E INTANGIBLES</b>                               | \$0.00          | \$115,590.00                 | \$115,590.00    | \$115,590.00    | \$115,590.00    | \$0.00         |
| MOBILIARIO Y EQUIPO DE ADMINISTRACIÓN  | \$0.00          | \$11,791.00                  | \$11,791.00     | \$11,791.00     | \$11,791.00     | \$0.00         |
| MOBILIARIO Y EQUIPO EDUCACIONAL Y RECREATIVO                                 | \$0.00          | \$10,999.00                  | \$10,999.00     | \$10,999.00     | \$10,999.00     | \$0.00         |
| MAQUINARIA, OTROS EQUIPOS Y HERRAMIENTAS                                     | \$0.00          | \$92,800.00                  | \$92,800.00     | \$92,800.00     | \$92,800.00     | \$0.00         |





# MUSEO LABERINTO DE LAS CIENCIAS Y LAS ARTES ESTADO DE SAN LUIS POTOSÍ


## Estado Analítico del Ejercicio del Presupuesto de Egresos Clasificación por Objeto del Gasto (Capítulo y Concepto)

Del 01/ene./2025 Al 30/nov./2025  
(Cifras en Pesos)

Fecha y hora de Impresión  
06/dic./2025  
02:41 p. m.

Usu: AuroraL  
Rep: rptEstadoPresupuestoEgresos\_CP\_CTO

| Concepto                | Egresos         |                              |                 |                 | Subejercicio   |
|-------------------------|-----------------|------------------------------|-----------------|-----------------|----------------|
|                         | Aprobado        | Ampliaciones / (Reducciones) | Modificado      | Devengado       |                |
| <b>Total del Egreso</b> | \$23,679,712.00 | \$14,139,183.99              | \$37,818,896.99 | \$30,875,896.92 | \$6,943,000.07 |



LIC. RUBÉN ALFREDO FALCÓN COMPEÁN  
DIRECTOR ADMINISTRATIVO



LIC. DULCE VALERIA GARCÍA MORUÁ  
DIRECTORA GENERAL



**MUSEO LABERINTO DE LAS CIENCIAS Y LAS ARTES**  
**ESTADO DE SAN LUIS POTOSÍ**

**Estado Analítico del Ejercicio del Presupuesto de Egresos**  
**Clasificación Funcional (Finalidad y Función)**

Ustr: AuroreL  
 Rep: rptEstadoPresupuestoEgresos\_FN3

Del 01/ene./2025 Al 30/nov./2025  
 (Cifras en Pesos)

Fecha y hora de impresión 06/dic./2025  
 02.46 p. m.

| Concepto  | Egresos                            |                                    |                                    |                                    |                                    | Subejercicio                     |
|---|------------------------------------|------------------------------------|------------------------------------|------------------------------------|------------------------------------|----------------------------------|
|   | Aprobado                           | Ampliaciones / (Reducciones)       | Modificado                         | Devengado                          | Pagado                             |                                  |
| DESARROLLO SOCIAL<br>RECREACIÓN, CULTURA Y OTRAS MANIFESTACIONES SOCIALES | \$23,679,712.00<br>\$23,679,712.00 | \$14,139,183.99<br>\$14,139,183.99 | \$37,818,895.99<br>\$37,818,895.99 | \$30,875,895.92<br>\$30,875,895.92 | \$30,875,895.92<br>\$30,875,895.92 | \$6,943,000.07<br>\$6,943,000.07 |
| <b>Total del Egreso</b>   | <b>\$23,679,712.00</b>             | <b>\$14,139,183.99</b>             | <b>\$37,818,895.99</b>             | <b>\$30,875,895.92</b>             | <b>\$30,875,895.92</b>             | <b>\$6,943,000.07</b>            |

  
 LIC. DULCE VALERIA GARCIA MORUA  
 DIRECTORA GENERAL

  
 LIC. RUBEN ALFREO FALCÓN COMPEÁN  
 DIRECTOR ADMINISTRATIVO



# MUSEO LABERINTO DE LAS CIENCIAS Y LAS ARTES ESTADO DE SAN LUIS POTOSÍ

Estado Analítico del Ejercicio del Presupuesto de Egresos por Fuente de Financiamiento Del 01/ene./2025 AI

Usr: Aunoral

Rep: rptEstadoAnalíticoPresupuestoEgresos\_IFF

Fecha y 06/dic./2025

hora de Impresión | 02:10 p. m.

| Ejercicio del Presupuesto | Aprobado AI<br>31/12/2025 | Ampliaciones /<br>(Reducciones) | Egresos<br>Modificado | Egresos<br>Comprometido | Egresos<br>Devengado  | Egresos<br>Ejercido   | Egresos<br>Pagado     | Subejercicio        |
|---------------------------|---------------------------|---------------------------------|-----------------------|-------------------------|-----------------------|-----------------------|-----------------------|---------------------|
|                           |                           |                                 |                       |                         |                       |                       |                       |                     |
| <b>2000</b>               | <b>\$1,941,066.00</b>     | <b>-\$189,113.29</b>            | <b>\$1,751,942.71</b> | <b>\$1,252,641.66</b>   | <b>\$1,252,641.66</b> | <b>\$1,252,641.66</b> | <b>\$1,252,641.66</b> | <b>\$499,401.05</b> |
| <b>2100</b>               | <b>\$80,000.00</b>        | <b>\$96,363.00</b>              | <b>\$176,363.00</b>   | <b>\$176,363.00</b>     | <b>\$176,363.00</b>   | <b>\$176,363.00</b>   | <b>\$176,363.00</b>   | <b>\$0.00</b>       |
| 2110                      | \$0.00                    | \$42,597.12                     | \$7,402.88            | \$7,402.88              | \$7,402.88            | \$7,402.88            | \$7,402.88            | \$0.00              |
| 2111                      | \$50,000.00               | \$42,597.12                     | \$7,402.88            | \$7,402.88              | \$7,402.88            | \$7,402.88            | \$7,402.88            | \$0.00              |
| 2120                      | \$0.00                    | \$1,832.80                      | \$1,832.80            | \$1,832.80              | \$1,832.80            | \$1,832.80            | \$1,832.80            | \$0.00              |
| 2121                      | \$0.00                    | \$1,832.80                      | \$1,832.80            | \$1,832.80              | \$1,832.80            | \$1,832.80            | \$1,832.80            | \$0.00              |
| 2140                      | \$0.00                    | \$1,749.00                      | \$1,749.00            | \$1,749.00              | \$1,749.00            | \$1,749.00            | \$1,749.00            | \$0.00              |
| 2141                      | \$0.00                    | \$1,749.00                      | \$1,749.00            | \$1,749.00              | \$1,749.00            | \$1,749.00            | \$1,749.00            | \$0.00              |
| 2150                      | \$0.00                    | \$52,114.48                     | \$52,114.48           | \$52,114.48             | \$52,114.48           | \$52,114.48           | \$52,114.48           | \$0.00              |
| 2151                      | \$0.00                    | \$52,114.48                     | \$52,114.48           | \$52,114.48             | \$52,114.48           | \$52,114.48           | \$52,114.48           | \$0.00              |
| 2160                      | \$0.00                    | \$1,113.40                      | \$1,113.40            | \$1,113.40              | \$1,113.40            | \$1,113.40            | \$1,113.40            | \$0.00              |
| 2161                      | \$0.00                    | \$1,113.40                      | \$1,113.40            | \$1,113.40              | \$1,113.40            | \$1,113.40            | \$1,113.40            | \$0.00              |
| 2170                      | \$30,000.00               | \$82,150.44                     | \$112,150.44          | \$112,150.44            | \$112,150.44          | \$112,150.44          | \$112,150.44          | \$0.00              |
| 2171                      | \$30,000.00               | \$82,150.44                     | \$112,150.44          | \$112,150.44            | \$112,150.44          | \$112,150.44          | \$112,150.44          | \$0.00              |
| <b>2200</b>               | <b>\$30,000.00</b>        | <b>-\$9,078.55</b>              | <b>\$20,921.45</b>    | <b>\$20,895.18</b>      | <b>\$20,895.18</b>    | <b>\$20,895.18</b>    | <b>\$20,895.18</b>    | <b>\$25.27</b>      |
| 2210                      | \$15,000.00               | \$493.09                        | \$15,493.09           | \$15,467.82             | \$15,467.82           | \$15,467.82           | \$15,467.82           | \$25.27             |
| 2211                      | \$15,000.00               | \$4,072.50                      | \$10,927.50           | \$10,927.50             | \$10,927.50           | \$10,927.50           | \$10,927.50           | \$0.00              |
| 2212                      | \$0.00                    | \$4,565.59                      | \$4,565.59            | \$4,540.32              | \$4,540.32            | \$4,540.32            | \$4,540.32            | \$25.27             |
| 2220                      | \$15,000.00               | \$9,572.64                      | \$5,427.36            | \$5,427.36              | \$5,427.36            | \$5,427.36            | \$5,427.36            | \$0.00              |
| 2221                      | \$15,000.00               | \$9,572.64                      | \$5,427.36            | \$5,427.36              | \$5,427.36            | \$5,427.36            | \$5,427.36            | \$0.00              |
| <b>2300</b>               | <b>\$1,745,568.02</b>     | <b>-\$505,555.93</b>            | <b>\$1,240,012.09</b> | <b>\$741,217.85</b>     | <b>\$741,217.85</b>   | <b>\$741,217.85</b>   | <b>\$741,217.85</b>   | <b>\$498,793.24</b> |
| 2330                      | \$0.00                    | \$712.80                        | \$712.80              | \$712.80                | \$712.80              | \$712.80              | \$712.80              | \$0.00              |
| 2331                      | \$0.00                    | \$712.80                        | \$712.80              | \$712.80                | \$712.80              | \$712.80              | \$712.80              | \$0.00              |
| 2380                      | \$1,745,568.02            | -\$506,269.73                   | \$1,239,298.29        | \$740,505.05            | \$740,505.05          | \$740,505.05          | \$740,505.05          | \$498,793.24        |
| 2381                      | \$1,745,568.02            | -\$506,269.73                   | \$1,239,298.29        | \$740,505.05            | \$740,505.05          | \$740,505.05          | \$740,505.05          | \$498,793.24        |
| <b>2400</b>               | <b>\$25,487.98</b>        | <b>\$91,545.76</b>              | <b>\$117,033.74</b>   | <b>\$116,751.20</b>     | <b>\$116,751.20</b>   | <b>\$116,751.20</b>   | <b>\$116,751.20</b>   | <b>\$582.54</b>     |
| 2460                      | \$0.00                    | \$16,690.37                     | \$16,690.37           | \$16,690.37             | \$16,690.37           | \$16,690.37           | \$16,690.37           | \$0.00              |
| 2461                      | \$0.00                    | \$16,690.37                     | \$16,690.37           | \$16,690.37             | \$16,690.37           | \$16,690.37           | \$16,690.37           | \$0.00              |
| 2470                      | \$0.00                    | \$2,834.82                      | \$2,834.82            | \$2,252.28              | \$2,252.28            | \$2,252.28            | \$2,252.28            | \$582.54            |
| 2471                      | \$0.00                    | \$2,834.82                      | \$2,834.82            | \$2,252.28              | \$2,252.28            | \$2,252.28            | \$2,252.28            | \$582.54            |



# MUSEO LABERINTO DE LAS CIENCIAS Y LAS ARTES ESTADO DE SAN LUIS POTOSÍ

## Estado Analítico del Ejercicio del Presupuesto de Egresos por Fuente de Financiamiento Del 01/ene./2025 Al

Usr: Aural

Rep: rptEstadoAnalíticoPresupuestoEgresos\_FF

Fecha y 06/dic./2025

hora de Impresión 02:10 p. m.

| Ejercicio del Presupuesto | Egresos Aprobado Al 31/12/2025 | Ampliaciones / (Reducciones) | Egresos Modificado | Egresos Comprometido | Egresos Devengado  | Egresos Ejercido   | Egresos Pagado     | Subejercicio  |
|---------------------------|--------------------------------|------------------------------|--------------------|----------------------|--------------------|--------------------|--------------------|---------------|
|                           |                                |                              |                    |                      |                    |                    |                    |               |
| 2480                      | \$0.00                         | \$26,660.00                  | \$26,660.00        | \$26,660.00          | \$26,660.00        | \$26,660.00        | \$26,660.00        | \$0.00        |
| 2481                      | \$0.00                         | \$26,660.00                  | \$26,660.00        | \$26,660.00          | \$26,660.00        | \$26,660.00        | \$26,660.00        | \$0.00        |
| 2490                      | \$25,487.98                    | \$45,660.57                  | \$71,148.55        | \$71,148.55          | \$71,148.55        | \$71,148.55        | \$71,148.55        | \$0.00        |
| 2491                      | \$25,487.98                    | \$45,660.57                  | \$71,148.55        | \$71,148.55          | \$71,148.55        | \$71,148.55        | \$71,148.55        | \$0.00        |
| <b>2600</b>               | <b>\$46,000.00</b>             | <b>-\$9,072.97</b>           | <b>\$36,927.03</b> | <b>\$36,927.03</b>   | <b>\$36,927.03</b> | <b>\$36,927.03</b> | <b>\$36,927.03</b> | <b>\$0.00</b> |
| 2510                      | \$0.00                         | \$19,301.24                  | \$19,301.24        | \$19,301.24          | \$19,301.24        | \$19,301.24        | \$19,301.24        | \$0.00        |
| 2511                      | \$0.00                         | \$19,301.24                  | \$19,301.24        | \$19,301.24          | \$19,301.24        | \$19,301.24        | \$19,301.24        | \$0.00        |
| 2530                      | \$45,000.00                    | -\$28,619.62                 | \$16,380.38        | \$16,380.38          | \$16,380.38        | \$16,380.38        | \$16,380.38        | \$0.00        |
| 2531                      | \$45,000.00                    | -\$28,619.62                 | \$16,380.38        | \$16,380.38          | \$16,380.38        | \$16,380.38        | \$16,380.38        | \$0.00        |
| 2560                      | \$0.00                         | \$245.41                     | \$245.41           | \$245.41             | \$245.41           | \$245.41           | \$245.41           | \$0.00        |
| 2561                      | \$0.00                         | \$245.41                     | \$245.41           | \$245.41             | \$245.41           | \$245.41           | \$245.41           | \$0.00        |
| <b>2600</b>               | <b>\$0.00</b>                  | <b>\$33,673.84</b>           | <b>\$33,673.84</b> | <b>\$33,673.84</b>   | <b>\$33,673.84</b> | <b>\$33,673.84</b> | <b>\$33,673.84</b> | <b>\$0.00</b> |
| 2610                      | \$0.00                         | \$33,673.84                  | \$33,673.84        | \$33,673.84          | \$33,673.84        | \$33,673.84        | \$33,673.84        | \$0.00        |
| 2611                      | \$0.00                         | \$33,673.84                  | \$33,673.84        | \$33,673.84          | \$33,673.84        | \$33,673.84        | \$33,673.84        | \$0.00        |
| <b>2700</b>               | <b>\$15,000.00</b>             | <b>\$60,381.90</b>           | <b>\$75,381.90</b> | <b>\$75,381.90</b>   | <b>\$75,381.90</b> | <b>\$75,381.90</b> | <b>\$75,381.90</b> | <b>\$0.00</b> |
| 2710                      | \$15,000.00                    | \$55,184.64                  | \$70,184.64        | \$70,184.64          | \$70,184.64        | \$70,184.64        | \$70,184.64        | \$0.00        |
| 2711                      | \$15,000.00                    | \$55,184.64                  | \$70,184.64        | \$70,184.64          | \$70,184.64        | \$70,184.64        | \$70,184.64        | \$0.00        |
| 2720                      | \$0.00                         | \$837.00                     | \$837.00           | \$837.00             | \$837.00           | \$837.00           | \$837.00           | \$0.00        |
| 2721                      | \$0.00                         | \$837.00                     | \$837.00           | \$837.00             | \$837.00           | \$837.00           | \$837.00           | \$0.00        |
| 2740                      | \$0.00                         | \$4,360.26                   | \$4,360.26         | \$4,360.26           | \$4,360.26         | \$4,360.26         | \$4,360.26         | \$0.00        |
| 2741                      | \$0.00                         | \$4,360.26                   | \$4,360.26         | \$4,360.26           | \$4,360.26         | \$4,360.26         | \$4,360.26         | \$0.00        |
| <b>2900</b>               | <b>\$0.00</b>                  | <b>\$52,331.66</b>           | <b>\$52,331.66</b> | <b>\$52,331.66</b>   | <b>\$52,331.66</b> | <b>\$52,331.66</b> | <b>\$52,331.66</b> | <b>\$0.00</b> |
| 2910                      | \$0.00                         | \$17,642.99                  | \$17,642.99        | \$17,642.99          | \$17,642.99        | \$17,642.99        | \$17,642.99        | \$0.00        |
| 2911                      | \$0.00                         | \$17,642.99                  | \$17,642.99        | \$17,642.99          | \$17,642.99        | \$17,642.99        | \$17,642.99        | \$0.00        |
| 2920                      | \$0.00                         | \$22,078.99                  | \$22,078.99        | \$22,078.99          | \$22,078.99        | \$22,078.99        | \$22,078.99        | \$0.00        |
| 2921                      | \$0.00                         | \$22,078.99                  | \$22,078.99        | \$22,078.99          | \$22,078.99        | \$22,078.99        | \$22,078.99        | \$0.00        |
| 2930                      | \$0.00                         | \$3,298.16                   | \$3,298.16         | \$3,298.16           | \$3,298.16         | \$3,298.16         | \$3,298.16         | \$0.00        |
| 2931                      | \$0.00                         | \$3,298.16                   | \$3,298.16         | \$3,298.16           | \$3,298.16         | \$3,298.16         | \$3,298.16         | \$0.00        |
| 2940                      | \$0.00                         | \$2,796.02                   | \$2,796.02         | \$2,796.02           | \$2,796.02         | \$2,796.02         | \$2,796.02         | \$0.00        |
| 2941                      | \$0.00                         | \$2,796.02                   | \$2,796.02         | \$2,796.02           | \$2,796.02         | \$2,796.02         | \$2,796.02         | \$0.00        |
| 2960                      | \$0.00                         | \$6,396.00                   | \$6,396.00         | \$6,396.00           | \$6,396.00         | \$6,396.00         | \$6,396.00         | \$0.00        |
| 2961                      | \$0.00                         | \$6,396.00                   | \$6,396.00         | \$6,396.00           | \$6,396.00         | \$6,396.00         | \$6,396.00         | \$0.00        |



# MUSEO LABERINTO DE LAS CIENCIAS Y LAS ARTES

## ESTADO DE SAN LUIS POTOSÍ

### Estado Analítico del Ejercicio del Presupuesto de Egresos por Fuente de Financiamiento Del 01/ene./2025 Al

Usr. Aunoral

Rep: rptEstadoAnalíticoPresupuestoEgresos\_FF

Fecha y 06/dic./2025

hora de Impresión 02:10 p. m.

| Ejercicio del Presupuesto | Egresos Aprobado Al 31/12/2025  | Ampliaciones / (Reducciones) | Egresos Modificado    | Egresos Comprometido  | Egresos Devengado     | Egresos Ejercido      | Egresos Pagado        | Subejercicio        |
|---------------------------|---|------------------------------|-----------------------|-----------------------|-----------------------|-----------------------|-----------------------|---------------------|
|                           |   |                              |                       |                       |                       |                       |                       |                     |
| 2990                      | Relaciones y accesorios menores de otros bienes muebles               | \$0.00                       | \$119.50              | \$119.50              | \$119.50              | \$119.50              | \$119.50              | \$0.00              |
| 2991                      | Relaciones y accesorios menores otros bienes muebles                  | \$0.00                       | \$119.50              | \$119.50              | \$119.50              | \$119.50              | \$119.50              | \$0.00              |
| <b>3000</b>               | <b>SERVICIOS GENERALES</b>  | <b>\$1,858,944.00</b>        | <b>\$7,648,358.91</b> | <b>\$9,507,302.91</b> | <b>\$8,761,363.20</b> | <b>\$8,761,363.20</b> | <b>\$8,761,363.20</b> | <b>\$745,939.71</b> |
| <b>3100</b>               | <b>SERVICIOS BÁSICOS</b>  | <b>\$810,000.00</b>          | <b>\$71,299.05</b>    | <b>\$1,391,299.05</b> | <b>\$1,244,633.76</b> | <b>\$1,244,633.76</b> | <b>\$1,244,633.76</b> | <b>\$136,665.29</b> |
| 3110                      | Energía eléctrica   | \$600,000.00                 | \$458,843.00          | \$1,058,843.00        | \$952,004.00          | \$952,004.00          | \$952,004.00          | \$106,839.00        |
| 3111                      | Energía eléctrica   | \$600,000.00                 | \$458,843.00          | \$1,058,843.00        | \$952,004.00          | \$952,004.00          | \$952,004.00          | \$106,839.00        |
| 3130                      | Agua  | \$100,000.00                 | \$73,098.00           | \$173,098.00          | \$158,098.00          | \$158,098.00          | \$158,098.00          | \$15,000.00         |
| 3131                      | Agua  | \$100,000.00                 | \$73,098.00           | \$173,098.00          | \$158,098.00          | \$158,098.00          | \$158,098.00          | \$15,000.00         |
| 3140                      | Telefonía Tradicional   | \$70,000.00                  | \$7,300.00            | \$77,300.00           | \$69,572.91           | \$69,572.91           | \$69,572.91           | \$7,727.09          |
| 3141                      | Telefonía tradicional   | \$70,000.00                  | \$7,300.00            | \$77,300.00           | \$69,572.91           | \$69,572.91           | \$69,572.91           | \$7,727.09          |
| 3170                      | Servicios de acceso a Internet, redes y procesamiento de informaci    | \$40,000.00                  | \$32,058.05           | \$72,058.05           | \$64,958.85           | \$64,958.85           | \$64,958.85           | \$7,099.20          |
| 3171                      | Servicios de acceso de Internet, redes y procesamiento de informar    | \$40,000.00                  | \$32,058.05           | \$72,058.05           | \$64,958.85           | \$64,958.85           | \$64,958.85           | \$7,099.20          |
| <b>3200</b>               | <b>SERVICIOS DE ARRENDAMIENTO</b>                                     | <b>\$40,000.00</b>           | <b>\$6,349,622.66</b> | <b>\$6,349,622.66</b> | <b>\$5,964,440.17</b> | <b>\$5,964,440.17</b> | <b>\$5,964,440.17</b> | <b>\$386,182.49</b> |
| 3230                      | Arrendamiento de mobiliario y equipo de administración, educacion     | \$40,000.00                  | \$55,614.50           | \$95,614.50           | \$83,659.69           | \$83,659.69           | \$83,659.69           | \$11,954.81         |
| 3231                      | Arrendamiento de mobiliario y equipo de administración, educacion     | \$40,000.00                  | \$55,614.50           | \$95,614.50           | \$83,659.69           | \$83,659.69           | \$83,659.69           | \$11,954.81         |
| 3270                      | Arrendamiento de activos intangibles                                  | \$0.00                       | \$20,881.16           | \$20,881.16           | \$10,733.48           | \$10,733.48           | \$10,733.48           | \$10,147.68         |
| 3271                      | Arrendamiento de activos intangibles                                  | \$0.00                       | \$20,881.16           | \$20,881.16           | \$10,733.48           | \$10,733.48           | \$10,733.48           | \$10,147.68         |
| 3290                      | Otros arrendamientos  | \$0.00                       | \$6,233,127.00        | \$6,233,127.00        | \$5,870,047.00        | \$5,870,047.00        | \$5,870,047.00        | \$363,080.00        |
| 3291                      | Otros arrendamientos  | \$0.00                       | \$193,563.55          | \$193,563.55          | \$193,563.55          | \$193,563.55          | \$193,563.55          | \$0.00              |
| 3292                      | RENTA DE EXHIBICIONES TEMPORALES                                      | \$0.00                       | \$5,978,156.00        | \$5,978,156.00        | \$5,615,076.00        | \$5,615,076.00        | \$5,615,076.00        | \$363,080.00        |
| 3293                      | RENTA DE PELICULAS  | \$0.00                       | \$61,407.45           | \$61,407.45           | \$61,407.45           | \$61,407.45           | \$61,407.45           | \$0.00              |
| <b>3300</b>               | <b>SERVICIOS PROFESIONALES, CIENTÍFICOS, TÉCNICOS Y OTRO</b>          | <b>\$3,944.00</b>            | <b>\$159,617.73</b>   | <b>\$163,561.73</b>   | <b>\$69,161.73</b>    | <b>\$69,161.73</b>    | <b>\$69,161.73</b>    | <b>\$104,400.00</b> |
| 3310                      | Servicios legales, de contabilidad, auditoría y relacionados          | \$0.00                       | \$11,600.00           | \$11,600.00           | \$11,600.00           | \$11,600.00           | \$11,600.00           | \$0.00              |
| 3311                      | Servicios legales, de contabilidad, auditoría y relacionados          | \$0.00                       | \$11,600.00           | \$11,600.00           | \$11,600.00           | \$11,600.00           | \$11,600.00           | \$0.00              |
| 3320                      | Servicios de diseño, arquitectura, ingeniería y actividades relaciona | \$3,944.00                   | \$147,867.73          | \$151,811.73          | \$47,411.73           | \$47,411.73           | \$47,411.73           | \$104,400.00        |
| 3321                      | Servicios de diseño, arquitectura, ingeniería y actividades relaciona | \$3,944.00                   | \$147,867.73          | \$151,811.73          | \$47,411.73           | \$47,411.73           | \$47,411.73           | \$104,400.00        |
| 3360                      | Servicios de apoyo administrativo, traducción, fotocopiado e impres   | \$0.00                       | \$150.00              | \$150.00              | \$150.00              | \$150.00              | \$150.00              | \$0.00              |
| 3361                      | Servicios de apoyo administrativo, fotocopiado e impresión            | \$0.00                       | \$150.00              | \$150.00              | \$150.00              | \$150.00              | \$150.00              | \$0.00              |
| <b>3400</b>               | <b>SERVICIOS FINANCIEROS, BANCARIOS Y COMERCIALES</b>                 | <b>\$105,000.00</b>          | <b>\$17,104.20</b>    | <b>\$122,104.20</b>   | <b>\$121,715.04</b>   | <b>\$121,715.04</b>   | <b>\$121,715.04</b>   | <b>\$389.16</b>     |
| 3410                      | Servicios financieros y bancarios                                     | \$90,000.00                  | \$0.00                | \$90,000.00           | \$89,610.84           | \$89,610.84           | \$89,610.84           | \$389.16            |
| 3411                      | Servicios financieros y bancarios                                     | \$90,000.00                  | \$0.00                | \$90,000.00           | \$89,610.84           | \$89,610.84           | \$89,610.84           | \$389.16            |
| 3440                      | Seguros de responsabilidad patrimonial y fianzas                      | \$15,000.00                  | \$2,521.54            | \$17,521.54           | \$17,521.54           | \$17,521.54           | \$17,521.54           | \$0.00              |



# MUSEO LABERINTO DE LAS CIENCIAS Y LAS ARTES ESTADO DE SAN LUIS POTOSÍ

## Estado Analítico del Ejercicio del Presupuesto de Egresos por Fuente de Financiamiento Del 01/ene./2025 Al

Usr: Aauroral  
 Rep: rptEstadoAnalíticoPresupuestoEgresos\_FF  
 Fecha y hora de Impresión 06/dic./2025 02:10 p. m.

| Ejercicio del Presupuesto  | Egresos Aprobado Al 31/12/2025 | Ampliaciones / (Reducciones) | Egresos Modificado  | Egresos Comprometido | Egresos Devengado   | Egresos Ejercido    | Egresos Pagado      | Subejercicio       |
|--|--------------------------------|------------------------------|---------------------|----------------------|---------------------|---------------------|---------------------|--------------------|
|  |                                |                              |                     |                      |                     |                     |                     |                    |
| 3441 Seguros de responsabilidad patrimonial y fianzas                      | \$15,000.00                    | \$2,521.54                   | \$17,521.54         | \$17,521.54          | \$17,521.54         | \$17,521.54         | \$17,521.54         | \$0.00             |
| 3450 Seguro de bienes patrimoniales  | \$0.00                         | \$13,063.37                  | \$13,063.37         | \$13,063.37          | \$13,063.37         | \$13,063.37         | \$13,063.37         | \$0.00             |
| 3451 Seguro de bienes patrimoniales  | \$0.00                         | \$13,063.37                  | \$13,063.37         | \$13,063.37          | \$13,063.37         | \$13,063.37         | \$13,063.37         | \$0.00             |
| 3470 Fletes y maniobras  | \$0.00                         | \$1,519.29                   | \$1,519.29          | \$1,519.29           | \$1,519.29          | \$1,519.29          | \$1,519.29          | \$0.00             |
| 3471 Fletes y maniobras  | \$0.00                         | \$1,519.29                   | \$1,519.29          | \$1,519.29           | \$1,519.29          | \$1,519.29          | \$1,519.29          | \$0.00             |
| <b>3600 SERVICIOS DE INSTALACIÓN, REPARACIÓN, MANTENIMIENTO</b>            | <b>\$500,000.00</b>            | <b>\$50,380.20</b>           | <b>\$550,380.20</b> | <b>\$550,280.64</b>  | <b>\$550,280.64</b> | <b>\$550,280.64</b> | <b>\$550,280.64</b> | <b>\$15,099.66</b> |
| 3510 Conservación y mantenimiento menor de inmuebles                       | \$0.00                         | \$6,400.01                   | \$6,400.01          | \$0.00               | \$0.00              | \$0.00              | \$0.00              | \$6,400.01         |
| 3511 Conservación y mantenimiento menor de inmuebles                       | \$0.00                         | \$6,400.01                   | \$6,400.01          | \$0.00               | \$0.00              | \$0.00              | \$0.00              | \$6,400.01         |
| 3520 Instalación, reparación y mantenimiento de mobiliario y equipo de e   | \$0.00                         | \$34,287.91                  | \$34,287.91         | \$34,287.91          | \$34,287.91         | \$34,287.91         | \$34,287.91         | \$0.00             |
| 3521 Instalación, reparación y mantenimiento de mobiliario y equipo de e   | \$0.00                         | \$34,287.91                  | \$34,287.91         | \$34,287.91          | \$34,287.91         | \$34,287.91         | \$34,287.91         | \$0.00             |
| 3530 Instalación, reparación y mantenimiento de equipo de cómputo y te     | \$0.00                         | \$3,639.22                   | \$3,639.22          | \$3,639.22           | \$3,639.22          | \$3,639.22          | \$3,639.22          | \$0.00             |
| 3531 Instalación, reparación y mantenimiento de equipo de cómputo y te     | \$0.00                         | \$3,639.22                   | \$3,639.22          | \$3,639.22           | \$3,639.22          | \$3,639.22          | \$3,639.22          | \$0.00             |
| 3550 Reparación y mantenimiento de equipo de transporte                    | \$0.00                         | \$35,501.14                  | \$35,501.14         | \$35,501.14          | \$35,501.14         | \$35,501.14         | \$35,501.14         | \$0.00             |
| 3551 Reparación y mantenimiento de equipo de transporte                    | \$0.00                         | \$35,501.14                  | \$35,501.14         | \$35,501.14          | \$35,501.14         | \$35,501.14         | \$35,501.14         | \$0.00             |
| 3560 Servicios de limpieza y manejo de desechos                            | \$500,000.00                   | \$29,448.08                  | \$470,551.92        | \$461,852.27         | \$461,852.27        | \$461,852.27        | \$461,852.27        | \$8,699.65         |
| 3581 Servicios de limpieza y manejo de desechos                            | \$500,000.00                   | \$29,448.08                  | \$470,551.92        | \$461,852.27         | \$461,852.27        | \$461,852.27        | \$461,852.27        | \$8,699.65         |
| <b>3600 SERVICIOS DE COMUNICACIÓN SOCIAL Y PUBLICIDAD</b>                  | <b>\$0.00</b>                  | <b>\$73,857.20</b>           | <b>\$73,857.20</b>  | <b>\$73,857.20</b>   | <b>\$73,857.20</b>  | <b>\$73,857.20</b>  | <b>\$73,857.20</b>  | <b>\$0.00</b>      |
| 3620 Difusión por radio, televisión y otros medios de mensajes comerciales | \$0.00                         | \$64,577.20                  | \$64,577.20         | \$64,577.20          | \$64,577.20         | \$64,577.20         | \$64,577.20         | \$0.00             |
| 3621 Difusión por radio, televisión y otros medios de mensajes comerciales | \$0.00                         | \$64,577.20                  | \$64,577.20         | \$64,577.20          | \$64,577.20         | \$64,577.20         | \$64,577.20         | \$0.00             |
| 3660 Servicios de creación y difusión de contenido exclusivamente a tra    | \$0.00                         | \$9,280.00                   | \$9,280.00          | \$9,280.00           | \$9,280.00          | \$9,280.00          | \$9,280.00          | \$0.00             |
| 3661 Servicio de creación y difusión de contenido exclusivamente a trav    | \$0.00                         | \$9,280.00                   | \$9,280.00          | \$9,280.00           | \$9,280.00          | \$9,280.00          | \$9,280.00          | \$0.00             |
| <b>3700 Servicios de traslados y viáticos</b>                              | <b>\$50,000.00</b>             | <b>\$108,116.36</b>          | <b>\$158,116.36</b> | <b>\$121,983.25</b>  | <b>\$121,983.25</b> | <b>\$121,983.25</b> | <b>\$121,983.25</b> | <b>\$36,133.11</b> |
| 3750 Viáticos en el país   | \$40,000.00                    | \$23,353.88                  | \$63,353.88         | \$36,969.27          | \$36,969.27         | \$36,969.27         | \$36,969.27         | \$26,384.61        |
| 3751 VIATICOS EN EL PAIS   | \$40,000.00                    | \$23,353.88                  | \$63,353.88         | \$36,969.27          | \$36,969.27         | \$36,969.27         | \$36,969.27         | \$26,384.61        |
| 3760 Viáticos en el extranjero   | \$0.00                         | \$81,065.16                  | \$81,065.16         | \$81,065.16          | \$81,065.16         | \$81,065.16         | \$81,065.16         | \$0.00             |
| 3761 Viáticos en el extranjero   | \$0.00                         | \$81,065.16                  | \$81,065.16         | \$81,065.16          | \$81,065.16         | \$81,065.16         | \$81,065.16         | \$0.00             |
| 3780 Servicios integrales de traslado y viáticos                           | \$10,000.00                    | \$2,311.98                   | \$12,311.98         | \$2,925.98           | \$2,925.98          | \$2,925.98          | \$2,925.98          | \$9,386.00         |
| 3781 SERVICIOS INTEGRALES DE TRASLADO Y VIATICOS                           | \$10,000.00                    | \$2,311.98                   | \$12,311.98         | \$2,925.98           | \$2,925.98          | \$2,925.98          | \$2,925.98          | \$9,386.00         |
| 3790 Otros servicios de traslado y hospedaje                               | \$0.00                         | \$1,385.34                   | \$1,385.34          | \$1,022.84           | \$1,022.84          | \$1,022.84          | \$1,022.84          | \$362.50           |
| 3791 OTROS SERVICIOS DE TRASLADO Y HOSPEDAJE                               | \$0.00                         | \$1,385.34                   | \$1,385.34          | \$1,022.84           | \$1,022.84          | \$1,022.84          | \$1,022.84          | \$362.50           |
| <b>3800 SERVICIOS OFICIALES</b>  | <b>\$350,000.00</b>            | <b>\$346,687.76</b>          | <b>\$696,687.76</b> | <b>\$628,617.76</b>  | <b>\$628,617.76</b> | <b>\$628,617.76</b> | <b>\$628,617.76</b> | <b>\$68,070.00</b> |
| 3840 Exposiciones  | \$350,000.00                   | \$346,687.76                 | \$696,687.76        | \$628,617.76         | \$628,617.76        | \$628,617.76        | \$628,617.76        | \$68,070.00        |



# MUSEO LABERINTO DE LAS CIENCIAS Y LAS ARTES

## ESTADO DE SAN LUIS POTOSÍ

### Estado Analítico del Ejercicio del Presupuesto de Egresos por Fuente de Financiamiento Del 01/ene./2025 Al

Usr: AuroraL

Rep: rptEstadoAnalíticoPresupuestoEgresos\_FF

Fecha y 06/dic./2025

hora de Impresión 02:10 p. m.

| Ejercicio del Presupuesto  | Egresos Aprobado Al 31/12/2025 |                       |                        |                        | Ampliaciones / (Reducciones) | Egresos Modificado     | Egresos Comprometido   | Egresos Devengado      | Egresos Ejercido       | Egresos Pagado         | Subejercicio          |
|--|--------------------------------|-----------------------|------------------------|------------------------|------------------------------|------------------------|------------------------|------------------------|------------------------|------------------------|-----------------------|
|  | 31/12/2025                     | \$346,687.76          | \$11,673.75            | \$1,696.00             |                              |                        |                        |                        |                        |                        |                       |
| 3843 ESPECTACULOS CULTURALES   | \$350,000.00                   | \$346,687.76          | \$696,687.76           | \$628,617.76           |                              | \$628,617.76           | \$628,617.76           | \$628,617.76           | \$628,617.76           | \$628,617.76           | \$68,070.00           |
| <b>3900 OTROS SERVICIOS GENERALES</b>                                    | <b>\$0.00</b>                  | <b>\$11,673.75</b>    | <b>\$11,673.75</b>     | <b>\$11,673.75</b>     |                              | <b>\$11,673.75</b>     | <b>\$11,673.75</b>     | <b>\$11,673.75</b>     | <b>\$11,673.75</b>     | <b>\$11,673.75</b>     | <b>\$0.00</b>         |
| 3920 Impuestos y derechos  | \$0.00                         | \$1,696.00            | \$1,696.00             | \$1,696.00             |                              | \$1,696.00             | \$1,696.00             | \$1,696.00             | \$1,696.00             | \$1,696.00             | \$0.00                |
| 3921 Impuestos y derechos  | \$0.00                         | \$1,696.00            | \$1,696.00             | \$1,696.00             |                              | \$1,696.00             | \$1,696.00             | \$1,696.00             | \$1,696.00             | \$1,696.00             | \$0.00                |
| 3950 Penas, multas, accesos y actualizaciones                            | \$0.00                         | \$133.00              | \$133.00               | \$133.00               |                              | \$133.00               | \$133.00               | \$133.00               | \$133.00               | \$133.00               | \$0.00                |
| 3951 Penas, multas, accesos y actualizaciones                            | \$0.00                         | \$133.00              | \$133.00               | \$133.00               |                              | \$133.00               | \$133.00               | \$133.00               | \$133.00               | \$133.00               | \$0.00                |
| 3960 Otros gastos por responsabilidades                                  | \$0.00                         | \$9,844.75            | \$9,844.75             | \$9,844.75             |                              | \$9,844.75             | \$9,844.75             | \$9,844.75             | \$9,844.75             | \$9,844.75             | \$0.00                |
| 3961 Otros gastos por responsabilidades                                  | \$0.00                         | \$9,844.75            | \$9,844.75             | \$9,844.75             |                              | \$9,844.75             | \$9,844.75             | \$9,844.75             | \$9,844.75             | \$9,844.75             | \$0.00                |
| <b>4000 TRANSFERENCIAS, ASIGNACIONES, SUBSIDIOS Y OT</b>                 | <b>\$1,200,000.00</b>          | <b>\$0.00</b>         | <b>\$1,200,000.00</b>  | <b>\$995,423.50</b>    |                              | <b>\$995,423.50</b>    | <b>\$995,423.50</b>    | <b>\$995,423.50</b>    | <b>\$995,423.50</b>    | <b>\$995,423.50</b>    | <b>\$204,576.50</b>   |
| <b>4400 AYUDAS SOCIALES</b>  | <b>\$1,200,000.00</b>          | <b>\$0.00</b>         | <b>\$1,200,000.00</b>  | <b>\$995,423.50</b>    |                              | <b>\$995,423.50</b>    | <b>\$995,423.50</b>    | <b>\$995,423.50</b>    | <b>\$995,423.50</b>    | <b>\$995,423.50</b>    | <b>\$204,576.50</b>   |
| 4420 Becas y otras ayudas para programas de capacitación                 | \$1,200,000.00                 | \$0.00                | \$1,200,000.00         | \$995,423.50           |                              | \$995,423.50           | \$995,423.50           | \$995,423.50           | \$995,423.50           | \$995,423.50           | \$204,576.50          |
| 4421 Becas y otras ayudas para programas de capacitación                 | \$1,200,000.00                 | \$0.00                | \$1,200,000.00         | \$995,423.50           |                              | \$995,423.50           | \$995,423.50           | \$995,423.50           | \$995,423.50           | \$995,423.50           | \$204,576.50          |
| <b>5000 BIENES MUEBLES, INMUEBLES E INTANGIBLES</b>                      | <b>\$0.00</b>                  | <b>\$67,031.00</b>    | <b>\$67,031.00</b>     | <b>\$67,031.00</b>     |                              | <b>\$67,031.00</b>     | <b>\$67,031.00</b>     | <b>\$67,031.00</b>     | <b>\$67,031.00</b>     | <b>\$67,031.00</b>     | <b>\$0.00</b>         |
| <b>5100 MOBILIARIO Y EQUIPO DE ADMINISTRACIÓN</b>                        | <b>\$0.00</b>                  | <b>\$11,791.00</b>    | <b>\$11,791.00</b>     | <b>\$11,791.00</b>     |                              | <b>\$11,791.00</b>     | <b>\$11,791.00</b>     | <b>\$11,791.00</b>     | <b>\$11,791.00</b>     | <b>\$11,791.00</b>     | <b>\$0.00</b>         |
| 5190 Otro mobiliario y equipo de administración                          | \$0.00                         | \$11,791.00           | \$11,791.00            | \$11,791.00            |                              | \$11,791.00            | \$11,791.00            | \$11,791.00            | \$11,791.00            | \$11,791.00            | \$0.00                |
| 5191 Otros mobiliarios y equipos de administración                       | \$0.00                         | \$11,791.00           | \$11,791.00            | \$11,791.00            |                              | \$11,791.00            | \$11,791.00            | \$11,791.00            | \$11,791.00            | \$11,791.00            | \$0.00                |
| <b>5600 MAQUINARIA, OTROS EQUIPOS Y HERRAMIENTAS</b>                     | <b>\$0.00</b>                  | <b>\$45,240.00</b>    | <b>\$45,240.00</b>     | <b>\$45,240.00</b>     |                              | <b>\$45,240.00</b>     | <b>\$45,240.00</b>     | <b>\$45,240.00</b>     | <b>\$45,240.00</b>     | <b>\$45,240.00</b>     | <b>\$0.00</b>         |
| 5690 Otros equipos   | \$0.00                         | \$45,240.00           | \$45,240.00            | \$45,240.00            |                              | \$45,240.00            | \$45,240.00            | \$45,240.00            | \$45,240.00            | \$45,240.00            | \$0.00                |
| 5691 OTROS EQUIPOS   | \$0.00                         | \$45,240.00           | \$45,240.00            | \$45,240.00            |                              | \$45,240.00            | \$45,240.00            | \$45,240.00            | \$45,240.00            | \$45,240.00            | \$0.00                |
| <b>INGRESOS PROPIOS</b>  | <b>\$5,000,000.00</b>          | <b>\$7,516,276.62</b> | <b>\$12,516,276.62</b> | <b>\$11,066,359.36</b> |                              | <b>\$11,066,359.36</b> | <b>\$11,066,359.36</b> | <b>\$11,066,359.36</b> | <b>\$11,066,359.36</b> | <b>\$11,066,359.36</b> | <b>\$7,449,917.26</b> |
| <b>142 INGRESOS PROPIOS</b>  | <b>\$0.00</b>                  | <b>\$325,198.20</b>   | <b>\$325,198.20</b>    | <b>\$325,198.20</b>    |                              | <b>\$325,198.20</b>    | <b>\$325,198.20</b>    | <b>\$325,198.20</b>    | <b>\$325,198.20</b>    | <b>\$325,198.20</b>    | <b>\$0.00</b>         |
| <b>2000 MATERIALES Y SUMINISTRO</b>                                      | <b>\$0.00</b>                  | <b>\$149,253.38</b>   | <b>\$149,253.38</b>    | <b>\$149,253.38</b>    |                              | <b>\$149,253.38</b>    | <b>\$149,253.38</b>    | <b>\$149,253.38</b>    | <b>\$149,253.38</b>    | <b>\$149,253.38</b>    | <b>\$0.00</b>         |
| 2100 Materiales de administración, emisión de documentos y artículo      | \$0.00                         | \$4,048.91            | \$4,048.91             | \$4,048.91             |                              | \$4,048.91             | \$4,048.91             | \$4,048.91             | \$4,048.91             | \$4,048.91             | \$0.00                |
| 2110 Materiales, útiles y equipos menores de oficina                     | \$0.00                         | \$4,048.91            | \$4,048.91             | \$4,048.91             |                              | \$4,048.91             | \$4,048.91             | \$4,048.91             | \$4,048.91             | \$4,048.91             | \$0.00                |
| 2111 Materiales, útiles y equipos menores de oficina                     | \$0.00                         | \$4,048.91            | \$4,048.91             | \$4,048.91             |                              | \$4,048.91             | \$4,048.91             | \$4,048.91             | \$4,048.91             | \$4,048.91             | \$0.00                |
| 2140 Materiales, útiles y equipos menores de tecnologías de la informaci | \$0.00                         | \$550.00              | \$550.00               | \$550.00               |                              | \$550.00               | \$550.00               | \$550.00               | \$550.00               | \$550.00               | \$0.00                |
| 2141 Materiales, útiles y equipos menores de tecnologías de la informaci | \$0.00                         | \$550.00              | \$550.00               | \$550.00               |                              | \$550.00               | \$550.00               | \$550.00               | \$550.00               | \$550.00               | \$0.00                |
| 2150 Material impreso e información digital                              | \$0.00                         | \$93,915.00           | \$93,915.00            | \$93,915.00            |                              | \$93,915.00            | \$93,915.00            | \$93,915.00            | \$93,915.00            | \$93,915.00            | \$0.00                |
| 2151 Material impreso e información digital                              | \$0.00                         | \$93,915.00           | \$93,915.00            | \$93,915.00            |                              | \$93,915.00            | \$93,915.00            | \$93,915.00            | \$93,915.00            | \$93,915.00            | \$0.00                |
| 2160 Material de limpieza  | \$0.00                         | \$48,303.26           | \$48,303.26            | \$48,303.26            |                              | \$48,303.26            | \$48,303.26            | \$48,303.26            | \$48,303.26            | \$48,303.26            | \$0.00                |
| 2161 Material de limpieza  | \$0.00                         | \$48,303.26           | \$48,303.26            | \$48,303.26            |                              | \$48,303.26            | \$48,303.26            | \$48,303.26            | \$48,303.26            | \$48,303.26            | \$0.00                |

Page 5



# MUSEO LABERINTO DE LAS CIENCIAS Y LAS ARTES ESTADO DE SAN LUIS POTOSÍ

Estado Analítico del Ejercicio del Presupuesto de Egresos por Fuente de Financiamiento Del 01/ene./2025 Al

Usr: Aural

Rep: rptEstadoAnalíticoPresupuestoEgresos\_FF

Fecha y 06/dic./2025

hora de Impresión 02:10 p. m.

| Ejercicio del Presupuesto | Egresos Aprobado Al 31/12/2025 / Ampliaciones / (Reducciones) | Egresos Modificado  | Egresos Comprometido | Egresos Devengado   | Egresos Ejercido    | Egresos Pagado      | Subejercicio  |
|---------------------------|---|---------------------|----------------------|---------------------|---------------------|---------------------|---------------|
|                           |   |                     |                      |                     |                     |                     |               |
| 2170                      | 0.00  | \$2,436.21          | \$2,436.21           | \$2,436.21          | \$2,436.21          | \$2,436.21          | \$0.00        |
| 2171                      | 0.00  | \$2,436.21          | \$2,436.21           | \$2,436.21          | \$2,436.21          | \$2,436.21          | \$0.00        |
| <b>2200</b>               | <b>0.00</b>   | <b>\$3,986.90</b>   | <b>\$3,986.90</b>    | <b>\$3,986.90</b>   | <b>\$3,986.90</b>   | <b>\$3,986.90</b>   | <b>\$0.00</b> |
| 2210                      | 0.00  | \$3,986.90          | \$3,986.90           | \$3,986.90          | \$3,986.90          | \$3,986.90          | \$0.00        |
| 2211                      | 0.00  | \$3,986.90          | \$3,986.90           | \$3,986.90          | \$3,986.90          | \$3,986.90          | \$0.00        |
| 2212                      | 0.00  | \$3,986.90          | \$3,986.90           | \$3,986.90          | \$3,986.90          | \$3,986.90          | \$0.00        |
| 2212                      | 0.00  | \$54.90             | \$54.90              | \$54.90             | \$54.90             | \$54.90             | \$0.00        |
| <b>2300</b>               | <b>0.00</b>   | <b>\$120,477.25</b> | <b>\$120,477.25</b>  | <b>\$120,477.25</b> | <b>\$120,477.25</b> | <b>\$120,477.25</b> | <b>\$0.00</b> |
| 2380                      | 0.00  | \$120,477.25        | \$120,477.25         | \$120,477.25        | \$120,477.25        | \$120,477.25        | \$0.00        |
| 2381                      | 0.00  | \$120,477.25        | \$120,477.25         | \$120,477.25        | \$120,477.25        | \$120,477.25        | \$0.00        |
| <b>2400</b>               | <b>0.00</b>   | <b>\$7,217.92</b>   | <b>\$7,217.92</b>    | <b>\$7,217.92</b>   | <b>\$7,217.92</b>   | <b>\$7,217.92</b>   | <b>\$0.00</b> |
| 2460                      | 0.00  | \$120.01            | \$120.01             | \$120.01            | \$120.01            | \$120.01            | \$0.00        |
| 2461                      | 0.00  | \$120.01            | \$120.01             | \$120.01            | \$120.01            | \$120.01            | \$0.00        |
| 2470                      | 0.00  | \$405.00            | \$405.00             | \$405.00            | \$405.00            | \$405.00            | \$0.00        |
| 2471                      | 0.00  | \$405.00            | \$405.00             | \$405.00            | \$405.00            | \$405.00            | \$0.00        |
| 2480                      | 0.00  | \$510.00            | \$510.00             | \$510.00            | \$510.00            | \$510.00            | \$0.00        |
| 2481                      | 0.00  | \$510.00            | \$510.00             | \$510.00            | \$510.00            | \$510.00            | \$0.00        |
| 2490                      | 0.00  | \$6,182.91          | \$6,182.91           | \$6,182.91          | \$6,182.91          | \$6,182.91          | \$0.00        |
| 2491                      | 0.00  | \$6,182.91          | \$6,182.91           | \$6,182.91          | \$6,182.91          | \$6,182.91          | \$0.00        |
| <b>2500</b>               | <b>0.00</b>   | <b>\$4,790.00</b>   | <b>\$4,790.00</b>    | <b>\$4,790.00</b>   | <b>\$4,790.00</b>   | <b>\$4,790.00</b>   | <b>\$0.00</b> |
| 2530                      | 0.00  | \$3,166.00          | \$3,166.00           | \$3,166.00          | \$3,166.00          | \$3,166.00          | \$0.00        |
| 2531                      | 0.00  | \$3,166.00          | \$3,166.00           | \$3,166.00          | \$3,166.00          | \$3,166.00          | \$0.00        |
| 2560                      | 0.00  | \$1,624.00          | \$1,624.00           | \$1,624.00          | \$1,624.00          | \$1,624.00          | \$0.00        |
| 2561                      | 0.00  | \$1,624.00          | \$1,624.00           | \$1,624.00          | \$1,624.00          | \$1,624.00          | \$0.00        |
| <b>2600</b>               | <b>0.00</b>   | <b>\$20,000.00</b>  | <b>\$20,000.00</b>   | <b>\$20,000.00</b>  | <b>\$20,000.00</b>  | <b>\$20,000.00</b>  | <b>\$0.00</b> |
| 2610                      | 0.00  | \$20,000.00         | \$20,000.00          | \$20,000.00         | \$20,000.00         | \$20,000.00         | \$0.00        |
| 2611                      | 0.00  | \$20,000.00         | \$20,000.00          | \$20,000.00         | \$20,000.00         | \$20,000.00         | \$0.00        |
| <b>2900</b>               | <b>0.00</b>   | <b>\$19,472.75</b>  | <b>\$19,472.75</b>   | <b>\$19,472.75</b>  | <b>\$19,472.75</b>  | <b>\$19,472.75</b>  | <b>\$0.00</b> |
| 2910                      | 0.00  | \$6,539.73          | \$6,539.73           | \$6,539.73          | \$6,539.73          | \$6,539.73          | \$0.00        |
| 2911                      | 0.00  | \$6,539.73          | \$6,539.73           | \$6,539.73          | \$6,539.73          | \$6,539.73          | \$0.00        |
| 2990                      | 0.00  | \$12,933.02         | \$12,933.02          | \$12,933.02         | \$12,933.02         | \$12,933.02         | \$0.00        |
| 2991                      | 0.00  | \$12,933.02         | \$12,933.02          | \$12,933.02         | \$12,933.02         | \$12,933.02         | \$0.00        |
| <b>3000</b>               | <b>0.00</b>   | <b>\$704,108.05</b> | <b>\$704,108.05</b>  | <b>\$704,108.05</b> | <b>\$704,108.05</b> | <b>\$704,108.05</b> | <b>\$0.00</b> |



# MUSEO LABERINTO DE LAS CIENCIAS Y LAS ARTES

## ESTADO DE SAN LUIS POTOSÍ

### Estado Analítico del Ejercicio del Presupuesto de Egresos por Fuente de Financiamiento Del 01/ene./2025 Al

Ustr. Aunoral

Rep: rptEstadoAnalíticoPresupuestoEgresos\_FF

Fecha y 06/dic./2025

hora de Impresión | 02:10 p. m.

| Ejercicio del Presupuesto   | Egresos Aprobado Al 31/12/2025 | Ampliaciones / (Reducciones) | Egresos Modificado | Egresos Comprometido | Egresos Devengado | Egresos Ejercido | Egresos Pagado | Subejercicio |
|---|--------------------------------|------------------------------|--------------------|----------------------|-------------------|------------------|----------------|--------------|
|   |                                |                              |                    |                      |                   |                  |                |              |
| <b>3100 SERVICIOS BÁSICOS</b>   | \$0.00                         | \$153,666.37                 | \$153,666.37       | \$153,666.37         | \$153,666.37      | \$153,666.37     | \$153,666.37   | \$0.00       |
| 3110 Energía eléctrica  | \$0.00                         | \$87,409.00                  | \$87,409.00        | \$87,409.00          | \$87,409.00       | \$87,409.00      | \$87,409.00    | \$0.00       |
| 3111 Energía eléctrica  | \$0.00                         | \$87,409.00                  | \$87,409.00        | \$87,409.00          | \$87,409.00       | \$87,409.00      | \$87,409.00    | \$0.00       |
| 3130 Agua   | \$0.00                         | \$36,391.00                  | \$36,391.00        | \$36,391.00          | \$36,391.00       | \$36,391.00      | \$36,391.00    | \$0.00       |
| 3131 Agua   | \$0.00                         | \$36,391.00                  | \$36,391.00        | \$36,391.00          | \$36,391.00       | \$36,391.00      | \$36,391.00    | \$0.00       |
| 3140 Telefonía Tradicional  | \$0.00                         | \$15,408.99                  | \$15,408.99        | \$15,408.99          | \$15,408.99       | \$15,408.99      | \$15,408.99    | \$0.00       |
| 3141 Telefonía tradicional  | \$0.00                         | \$15,408.99                  | \$15,408.99        | \$15,408.99          | \$15,408.99       | \$15,408.99      | \$15,408.99    | \$0.00       |
| 3150 Telefonía celular  | \$0.00                         | \$257.98                     | \$257.98           | \$257.98             | \$257.98          | \$257.98         | \$257.98       | \$0.00       |
| 3151 Telefonía celular  | \$0.00                         | \$257.98                     | \$257.98           | \$257.98             | \$257.98          | \$257.98         | \$257.98       | \$0.00       |
| 3170 Servicios de acceso a Internet, redes y procesamiento de informaci | \$0.00                         | \$14,198.40                  | \$14,198.40        | \$14,198.40          | \$14,198.40       | \$14,198.40      | \$14,198.40    | \$0.00       |
| 3171 Servicios de acceso de Internet, redes y procesamiento de informa  | \$0.00                         | \$14,198.40                  | \$14,198.40        | \$14,198.40          | \$14,198.40       | \$14,198.40      | \$14,198.40    | \$0.00       |
| <b>3200 SERVICIOS DE ARRENDAMIENTO</b>                                  | \$0.00                         | \$167,601.59                 | \$167,601.59       | \$167,601.59         | \$167,601.59      | \$167,601.59     | \$167,601.59   | \$0.00       |
| 3230 Arrendamiento de mobiliario y equipo de administración, educacion  | \$0.00                         | \$14,751.76                  | \$14,751.76        | \$14,751.76          | \$14,751.76       | \$14,751.76      | \$14,751.76    | \$0.00       |
| 3231 Arrendamiento de mobiliario y equipo de administración, educacion  | \$0.00                         | \$14,751.76                  | \$14,751.76        | \$14,751.76          | \$14,751.76       | \$14,751.76      | \$14,751.76    | \$0.00       |
| 3270 Arrendamiento de activos intangibles                               | \$0.00                         | \$16,096.00                  | \$16,096.00        | \$16,096.00          | \$16,096.00       | \$16,096.00      | \$16,096.00    | \$0.00       |
| 3271 Arrendamiento de activos intangibles                               | \$0.00                         | \$16,096.00                  | \$16,096.00        | \$16,096.00          | \$16,096.00       | \$16,096.00      | \$16,096.00    | \$0.00       |
| 3290 Otros arrendamientos   | \$0.00                         | \$136,753.83                 | \$136,753.83       | \$136,753.83         | \$136,753.83      | \$136,753.83     | \$136,753.83   | \$0.00       |
| 3293 RENTA DE PELÍCULAS   | \$0.00                         | \$136,753.83                 | \$136,753.83       | \$136,753.83         | \$136,753.83      | \$136,753.83     | \$136,753.83   | \$0.00       |
| <b>3300 SERVICIOS PROFESIONALES, CIENTÍFICOS, TÉCNICOS Y OTRO</b>       | \$0.00                         | \$2,000.00                   | \$2,000.00         | \$2,000.00           | \$2,000.00        | \$2,000.00       | \$2,000.00     | \$0.00       |
| 3340 Servicios de capacitación  | \$0.00                         | \$2,000.00                   | \$2,000.00         | \$2,000.00           | \$2,000.00        | \$2,000.00       | \$2,000.00     | \$0.00       |
| 3341 Servicios de capacitación  | \$0.00                         | \$2,000.00                   | \$2,000.00         | \$2,000.00           | \$2,000.00        | \$2,000.00       | \$2,000.00     | \$0.00       |
| <b>3400 SERVICIOS FINANCIEROS, BANCARIOS Y COMERCIALES</b>              | \$0.00                         | \$12,890.00                  | \$12,890.00        | \$12,890.00          | \$12,890.00       | \$12,890.00      | \$12,890.00    | \$0.00       |
| 3450 Seguro de bienes patrimoniales                                     | \$0.00                         | \$12,890.00                  | \$12,890.00        | \$12,890.00          | \$12,890.00       | \$12,890.00      | \$12,890.00    | \$0.00       |
| 3451 Seguro de bienes patrimoniales                                     | \$0.00                         | \$12,890.00                  | \$12,890.00        | \$12,890.00          | \$12,890.00       | \$12,890.00      | \$12,890.00    | \$0.00       |
| <b>3500 SERVICIOS DE INSTALACIÓN, REPARACIÓN, MANTENIMIENTO</b>         | \$0.00                         | \$286,327.43                 | \$286,327.43       | \$286,327.43         | \$286,327.43      | \$286,327.43     | \$286,327.43   | \$0.00       |
| 3550 Reparación y mantenimiento de equipo de transporte                 | \$0.00                         | \$540.00                     | \$540.00           | \$540.00             | \$540.00          | \$540.00         | \$540.00       | \$0.00       |
| 3551 Reparación y mantenimiento de equipo de transporte                 | \$0.00                         | \$540.00                     | \$540.00           | \$540.00             | \$540.00          | \$540.00         | \$540.00       | \$0.00       |
| 3560 Servicios de limpieza y manejo de desechos                         | \$0.00                         | \$275,928.59                 | \$275,928.59       | \$275,928.59         | \$275,928.59      | \$275,928.59     | \$275,928.59   | \$0.00       |
| 3581 Servicios de limpieza y manejo de desechos                         | \$0.00                         | \$275,928.59                 | \$275,928.59       | \$275,928.59         | \$275,928.59      | \$275,928.59     | \$275,928.59   | \$0.00       |
| 3590 Servicios de jardinería y fumigación                               | \$0.00                         | \$9,858.84                   | \$9,858.84         | \$9,858.84           | \$9,858.84        | \$9,858.84       | \$9,858.84     | \$0.00       |
| 3591 Servicios de jardinería y fumigación                               | \$0.00                         | \$9,858.84                   | \$9,858.84         | \$9,858.84           | \$9,858.84        | \$9,858.84       | \$9,858.84     | \$0.00       |
| <b>3700 Servicios de traslados y viáticos</b>                           | \$0.00                         | \$2,237.66                   | \$2,237.66         | \$2,237.66           | \$2,237.66        | \$2,237.66       | \$2,237.66     | \$0.00       |



# MUSEO LABERINTO DE LAS CIENCIAS Y LAS ARTES ESTADO DE SAN LUIS POTOSÍ

## Estado Analítico del Ejercicio del Presupuesto de Egresos por Fuente de Financiamiento Del 01/ene./2025 Al

Ustr. Auroal. Fecha y hora de Impresión | 06/dic./2025 02:10 p. m.

Rep: rptEstadoAnálisisPresupuestoEgresos\_FF

| Ejercicio del Presupuesto     | Egresos Aprobado Al 31/12/2025                      |                 |                 |                 |                 | Egresos Modificado | Egresos Comprometido | Egresos Devengado | Egresos Ejercido | Egresos Pagado | Subejercicio |
|-------------------------------|---|-----------------|-----------------|-----------------|-----------------|--------------------|----------------------|-------------------|------------------|----------------|--------------|
|                               | Ampliaciones / (Reducciones)                        |                 |                 |                 |                 |                    |                      |                   |                  |                |              |
| 3750                          | Viáticos en el país                                 | \$0.00          | \$1,052.00      | \$1,052.00      | \$1,052.00      | \$1,052.00         | \$1,052.00           | \$1,052.00        | \$1,052.00       | \$0.00         |              |
| 3751                          | VIATICOS EN EL PAIS                                 | \$0.00          | \$940.00        | \$940.00        | \$940.00        | \$940.00           | \$940.00             | \$940.00          | \$940.00         | \$0.00         |              |
| 3752                          | GASTO DE TRASLADOS EN COMISIONES OFICIALES          | \$0.00          | \$112.00        | \$112.00        | \$112.00        | \$112.00           | \$112.00             | \$112.00          | \$112.00         | \$0.00         |              |
| 3790                          | Otros servicios de traslado y hospedaje             | \$0.00          | \$1,185.66      | \$1,185.66      | \$1,185.66      | \$1,185.66         | \$1,185.66           | \$1,185.66        | \$1,185.66       | \$0.00         |              |
| 3791                          | OTROS SERVICIOS DE TRASLADO Y HOSPEDAJE             | \$0.00          | \$1,185.66      | \$1,185.66      | \$1,185.66      | \$1,185.66         | \$1,185.66           | \$1,185.66        | \$1,185.66       | \$0.00         |              |
| 3800                          | SERVICIOS OFICIALES                                 | \$0.00          | \$65,946.00     | \$65,946.00     | \$65,946.00     | \$65,946.00        | \$65,946.00          | \$65,946.00       | \$65,946.00      | \$0.00         |              |
| 3820                          | Gastos de orden social y cultural                   | \$0.00          | \$34,800.00     | \$34,800.00     | \$34,800.00     | \$34,800.00        | \$34,800.00          | \$34,800.00       | \$34,800.00      | \$0.00         |              |
| 3821                          | Gastos de orden social y cultural                   | \$0.00          | \$34,800.00     | \$34,800.00     | \$34,800.00     | \$34,800.00        | \$34,800.00          | \$34,800.00       | \$34,800.00      | \$0.00         |              |
| 3840                          | Exposiciones  | \$0.00          | \$31,146.00     | \$31,146.00     | \$31,146.00     | \$31,146.00        | \$31,146.00          | \$31,146.00       | \$31,146.00      | \$0.00         |              |
| 3843                          | ESPECTACULOS CULTURALES                             | \$0.00          | \$31,146.00     | \$31,146.00     | \$31,146.00     | \$31,146.00        | \$31,146.00          | \$31,146.00       | \$31,146.00      | \$0.00         |              |
| 3800                          | OTROS SERVICIOS GENERALES                           | \$0.00          | \$13,440.00     | \$13,440.00     | \$13,440.00     | \$13,440.00        | \$13,440.00          | \$13,440.00       | \$13,440.00      | \$0.00         |              |
| 3920                          | Impuestos y derechos                                | \$0.00          | \$13,440.00     | \$13,440.00     | \$13,440.00     | \$13,440.00        | \$13,440.00          | \$13,440.00       | \$13,440.00      | \$0.00         |              |
| 3923                          | TENENCIAS Y CANJE DE PLACAS DE VEHICULOS OFICIALES  | \$0.00          | \$13,440.00     | \$13,440.00     | \$13,440.00     | \$13,440.00        | \$13,440.00          | \$13,440.00       | \$13,440.00      | \$0.00         |              |
| 4000                          | TRANSFERENCIAS, ASIGNACIONES, SUBSIDIOS Y OT        | \$0.00          | \$84,565.00     | \$84,565.00     | \$84,565.00     | \$84,565.00        | \$84,565.00          | \$84,565.00       | \$84,565.00      | \$0.00         |              |
| 4400                          | AYUDAS SOCIALES                                     | \$0.00          | \$84,565.00     | \$84,565.00     | \$84,565.00     | \$84,565.00        | \$84,565.00          | \$84,565.00       | \$84,565.00      | \$0.00         |              |
| 4420                          | Becas y otras ayudas para programas de capacitación | \$0.00          | \$84,565.00     | \$84,565.00     | \$84,565.00     | \$84,565.00        | \$84,565.00          | \$84,565.00       | \$84,565.00      | \$0.00         |              |
| 4421                          | Becas y otras ayudas para programas de capacitación | \$0.00          | \$84,565.00     | \$84,565.00     | \$84,565.00     | \$84,565.00        | \$84,565.00          | \$84,565.00       | \$84,565.00      | \$0.00         |              |
| 5000                          | BIENES MUEBLES, INMUEBLES E INTANGIBLES             | \$0.00          | \$58,559.00     | \$58,559.00     | \$58,559.00     | \$58,559.00        | \$58,559.00          | \$58,559.00       | \$58,559.00      | \$0.00         |              |
| 5200                          | MOBILIARIO Y EQUIPO EDUCACIONAL Y RECREATIVO        | \$0.00          | \$10,999.00     | \$10,999.00     | \$10,999.00     | \$10,999.00        | \$10,999.00          | \$10,999.00       | \$10,999.00      | \$0.00         |              |
| 5210                          | Equipos y aparatos audiovisuales                    | \$0.00          | \$10,999.00     | \$10,999.00     | \$10,999.00     | \$10,999.00        | \$10,999.00          | \$10,999.00       | \$10,999.00      | \$0.00         |              |
| 5211                          | Equipos y aparatos audiovisuales                    | \$0.00          | \$10,999.00     | \$10,999.00     | \$10,999.00     | \$10,999.00        | \$10,999.00          | \$10,999.00       | \$10,999.00      | \$0.00         |              |
| 5600                          | MAQUINARIA, OTROS EQUIPOS Y HERRAMIENTAS            | \$0.00          | \$47,560.00     | \$47,560.00     | \$47,560.00     | \$47,560.00        | \$47,560.00          | \$47,560.00       | \$47,560.00      | \$0.00         |              |
| 5690                          | Otros equipos                                       | \$0.00          | \$47,560.00     | \$47,560.00     | \$47,560.00     | \$47,560.00        | \$47,560.00          | \$47,560.00       | \$47,560.00      | \$0.00         |              |
| 5691                          | OTROS EQUIPOS                                       | \$0.00          | \$47,560.00     | \$47,560.00     | \$47,560.00     | \$47,560.00        | \$47,560.00          | \$47,560.00       | \$47,560.00      | \$0.00         |              |
| <b>INGRESOS PROPIOS</b>       |   | \$0.00          | \$1,172,430.25  | \$1,172,430.25  | \$1,172,430.25  | \$1,172,430.25     | \$1,172,430.25       | \$1,172,430.25    | \$1,172,430.25   | \$0.00         |              |
| <b>261 RECURSOS ESTATALES</b> |   | \$15,761,176.41 | \$15,884,755.01 | \$15,884,755.01 | \$15,884,755.01 | \$15,884,755.01    | \$15,884,755.01      | \$15,884,755.01   | \$15,884,755.01  | \$0.00         |              |
| 1000                          | SERVICIOS PERSONALES                                | \$9,425,067.09  | \$9,287,676.28  | \$9,287,676.28  | \$9,287,676.28  | \$9,287,676.28     | \$9,287,676.28       | \$9,287,676.28    | \$9,287,676.28   | \$0.00         |              |
| 1100                          | REMUNERACIONES AL PERSONAL DE CARÁCTER PERMANENTE   | \$16,761,176.41 | \$15,884,755.01 | \$15,884,755.01 | \$15,884,755.01 | \$15,884,755.01    | \$15,884,755.01      | \$15,884,755.01   | \$15,884,755.01  | \$0.00         |              |
| 1130                          | Sueldo base al personal permanente                  | \$9,425,067.09  | \$9,287,676.28  | \$9,287,676.28  | \$9,287,676.28  | \$9,287,676.28     | \$9,287,676.28       | \$9,287,676.28    | \$9,287,676.28   | \$0.00         |              |
| 1131                          | SUELDO BASE AL PERSONAL PERMANENTE                  | \$9,425,067.09  | \$9,287,676.28  | \$9,287,676.28  | \$9,287,676.28  | \$9,287,676.28     | \$9,287,676.28       | \$9,287,676.28    | \$9,287,676.28   | \$0.00         |              |
| 1200                          | Remuneraciones al personal de carácter transitorio  | \$133,782.29    | \$133,782.29    | \$133,782.29    | \$133,782.29    | \$133,782.29       | \$133,782.29         | \$133,782.29      | \$133,782.29     | \$0.00         |              |



# MUSEO LABERINTO DE LAS CIENCIAS Y LAS ARTES ESTADO DE SAN LUIS POTOSÍ

## Estado Analítico del Ejercicio del Presupuesto de Egresos por Fuente de Financiamiento Del 01/ene./2025 Al

Ustr. Aурoral

Rep. rpt:EstadoAnalíticoPresupuestoEgresos\_FF

Fecha y 06/dic./2025

hora de Impresión | 02:10 p. m.

| Ejercicio del Presupuesto |  | Egresos Aprobado Al 31/12/2025 | Ampliaciones / (Reducciones) | Egresos Modificado  | Egresos Comprometido | Egresos Devengado   | Egresos Ejercido    | Egresos Pagado      | Subejercicio        |
|---------------------------|--|--------------------------------|------------------------------|---------------------|----------------------|---------------------|---------------------|---------------------|---------------------|
| 1210                      | Honorarios asimilables a salarios                                  | \$133,782.29                   | \$0.00                       | \$133,782.29        | \$111,198.25         | \$111,198.25        | \$111,198.25        | \$111,198.25        | \$22,584.04         |
| 1211                      | HONORARIOS POR SERVICIOS PERSONALES                                | \$133,782.29                   | \$0.00                       | \$133,782.29        | \$111,198.25         | \$111,198.25        | \$111,198.25        | \$111,198.25        | \$22,584.04         |
| 1300                      | REMUNERACIONES ADICIONALES Y ESPECIALES                            | \$2,278,626.01                 | \$0.00                       | \$2,278,626.01      | \$220,702.94         | \$220,702.94        | \$220,702.94        | \$220,702.94        | \$2,057,923.07      |
| 1320                      | Primas de vacaciones, dominical y gratificación de fin de año      | \$2,278,626.01                 | \$0.00                       | \$2,278,626.01      | \$220,702.94         | \$220,702.94        | \$220,702.94        | \$220,702.94        | \$2,057,923.07      |
| 1321                      | PRIMA VACACIONAL   | \$347,010.97                   | \$0.00                       | \$347,010.97        | \$153,212.04         | \$153,212.04        | \$153,212.04        | \$153,212.04        | \$193,798.93        |
| 1323                      | GRATIFICACION DE FIN DE AÑO  | \$1,931,615.04                 | \$0.00                       | \$1,931,615.04      | \$67,490.90          | \$67,490.90         | \$67,490.90         | \$67,490.90         | \$1,864,124.14      |
| 1400                      | SEGURIDAD SOCIAL   | \$3,200,555.51                 | -\$5,674.99                  | \$3,194,880.52      | \$1,876,033.80       | \$1,876,033.80      | \$1,876,033.80      | \$1,876,033.80      | \$1,318,846.72      |
| 1410                      | Aportaciones de seguridad social                                   | \$3,200,555.51                 | \$5,674.99                   | \$3,194,880.52      | \$1,876,033.80       | \$1,876,033.80      | \$1,876,033.80      | \$1,876,033.80      | \$1,318,846.72      |
| 1411                      | Aportaciones de seguridad social                                   | \$3,200,555.51                 | \$5,674.99                   | \$3,194,880.52      | \$1,876,033.80       | \$1,876,033.80      | \$1,876,033.80      | \$1,876,033.80      | \$1,318,846.72      |
| 1500                      | OTRAS PRESTACIONES SOCIALES Y ECONÓMICAS                           | \$723,145.51                   | \$66,544.40                  | \$789,789.91        | \$237,727.00         | \$237,727.00        | \$237,727.00        | \$237,727.00        | \$552,062.91        |
| 1520                      | Indemnizaciones  | \$171,082.60                   | \$66,544.40                  | \$237,727.00        | \$237,727.00         | \$237,727.00        | \$237,727.00        | \$237,727.00        | \$0.00              |
| 1521                      | Indemnizaciones  | \$171,082.60                   | \$66,544.40                  | \$237,727.00        | \$237,727.00         | \$237,727.00        | \$237,727.00        | \$237,727.00        | \$0.00              |
| 1540                      | Prestaciones contractuales   | \$552,062.91                   | \$0.00                       | \$552,062.91        | \$0.00               | \$0.00              | \$0.00              | \$0.00              | \$552,062.91        |
| 1542                      | Prestaciones contractuales anuales                                 | \$552,062.91                   | \$0.00                       | \$552,062.91        | \$0.00               | \$0.00              | \$0.00              | \$0.00              | \$552,062.91        |
| 2000                      | <b>MATERIALES Y SUMINISTRO</b>                                     | <b>\$677,380.00</b>            | <b>\$0.00</b>                | <b>\$677,380.00</b> | <b>\$405,904.00</b>  | <b>\$405,904.00</b> | <b>\$405,904.00</b> | <b>\$405,904.00</b> | <b>\$271,476.00</b> |
| 2100                      | Materiales de administración, emisión de documentos y artículo     | \$236,000.00                   | \$70,946.19                  | \$306,946.19        | \$212,475.04         | \$212,475.04        | \$212,475.04        | \$212,475.04        | \$93,470.15         |
| 2110                      | Materiales, útiles y equipos menores de oficina                    | \$80,000.00                    | \$2,044.59                   | \$82,044.59         | \$8,595.76           | \$8,595.76          | \$8,595.76          | \$8,595.76          | \$73,448.83         |
| 2111                      | Materiales, útiles y equipos menores de oficina                    | \$80,000.00                    | \$2,044.59                   | \$82,044.59         | \$8,595.76           | \$8,595.76          | \$8,595.76          | \$8,595.76          | \$73,448.83         |
| 2140                      | Materiales, útiles y equipos menores de tecnologías de la informac | \$25,000.00                    | \$12,722.16                  | \$37,722.16         | \$0.00               | \$0.00              | \$0.00              | \$0.00              | \$12,277.84         |
| 2141                      | Materiales, útiles y equipos menores de tecnologías de la informac | \$25,000.00                    | \$12,722.16                  | \$37,722.16         | \$0.00               | \$0.00              | \$0.00              | \$0.00              | \$12,277.84         |
| 2150                      | Material impreso e información digital                             | \$0.00                         | \$89,999.76                  | \$89,999.76         | \$89,999.76          | \$89,999.76         | \$89,999.76         | \$89,999.76         | \$0.00              |
| 2151                      | Material impreso e información digital                             | \$0.00                         | \$89,999.76                  | \$89,999.76         | \$89,999.76          | \$89,999.76         | \$89,999.76         | \$89,999.76         | \$0.00              |
| 2160                      | Material de limpieza   | \$130,000.00                   | \$8,377.00                   | \$138,377.00        | \$113,879.52         | \$113,879.52        | \$113,879.52        | \$113,879.52        | \$7,743.48          |
| 2161                      | Material de limpieza   | \$130,000.00                   | \$8,377.00                   | \$138,377.00        | \$113,879.52         | \$113,879.52        | \$113,879.52        | \$113,879.52        | \$7,743.48          |
| 2200                      | ALIMENTOS Y UTENSILIOS   | \$26,000.00                    | \$16,728.00                  | \$42,728.00         | \$31,483.00          | \$31,483.00         | \$31,483.00         | \$31,483.00         | \$10,245.00         |
| 2210                      | Productos alimenticios para personas                               | \$0.00                         | \$16,728.00                  | \$16,728.00         | \$16,728.00          | \$16,728.00         | \$16,728.00         | \$16,728.00         | \$0.00              |
| 2211                      | Productos alimenticios para personas                               | \$0.00                         | \$16,728.00                  | \$16,728.00         | \$16,728.00          | \$16,728.00         | \$16,728.00         | \$16,728.00         | \$0.00              |
| 2220                      | Productos alimenticios para animales                               | \$25,000.00                    | \$0.00                       | \$25,000.00         | \$14,755.00          | \$14,755.00         | \$14,755.00         | \$14,755.00         | \$10,245.00         |
| 2221                      | Productos alimenticios para animales                               | \$25,000.00                    | \$0.00                       | \$25,000.00         | \$14,755.00          | \$14,755.00         | \$14,755.00         | \$14,755.00         | \$10,245.00         |
| 2400                      | MATERIALES Y ARTICULOS DE CONSTRUCCIÓN Y DE REPARA                 | \$200,000.00                   | -\$103,827.10                | \$96,172.90         | \$92,492.06          | \$92,492.06         | \$92,492.06         | \$92,492.06         | \$3,680.86          |
| 2460                      | Material eléctrico y electrónico                                   | \$100,000.00                   | -\$18,683.69                 | \$81,316.31         | \$78,689.04          | \$78,689.04         | \$78,689.04         | \$78,689.04         | \$2,627.27          |
| 2461                      | Material eléctrico y electrónico                                   | \$100,000.00                   | -\$18,683.69                 | \$81,316.31         | \$78,689.04          | \$78,689.04         | \$78,689.04         | \$78,689.04         | \$2,627.27          |



# MUSEO LABERINTO DE LAS CIENCIAS Y LAS ARTES ESTADO DE SAN LUIS POTOSÍ

## Estado Analítico del Ejercicio del Presupuesto de Egresos por Fuente de Financiamiento Del 01/ene./2025 Al

Usr: Aurorel Fecha y hora de Impresión | 06/dic./2025 | 02:10 p. m.

| Egresos                          |  | Egresos               |                       | Egresos               |                       | Egresos               |                       | Egresos               |                       | Egresos               |                       |                     |
|----------------------------------|--|-----------------------|-----------------------|-----------------------|-----------------------|-----------------------|-----------------------|-----------------------|-----------------------|-----------------------|-----------------------|---------------------|
| Aprobado Al                      |  | Ampliaciones /        |                       | Modificado            |                       | Comprometido          |                       | Devengado             |                       | Ejercido              |                       |                     |
| 31/12/2025                       |  | (Reducciones)         |                       |                       |                       |                       |                       |                       |                       |                       |                       |                     |
| <b>Ejercicio del Presupuesto</b> |  |                       |                       |                       |                       |                       |                       |                       |                       |                       |                       |                     |
|                                  |  |                       |                       |                       |                       |                       |                       |                       |                       |                       |                       |                     |
| 2470                             | Artículos metálicos para la construcción                         | \$0.00                | \$8,811.89            | \$8,811.89            | \$8,811.89            | \$8,811.89            | \$8,811.89            | \$8,811.89            | \$8,811.89            | \$8,811.89            | \$8,811.89            | \$0.00              |
| 2471                             | Artículos metálicos para la construcción                         | \$0.00                | \$8,811.89            | \$8,811.89            | \$8,811.89            | \$8,811.89            | \$8,811.89            | \$8,811.89            | \$8,811.89            | \$8,811.89            | \$8,811.89            | \$0.00              |
| 2490                             | Otros materiales y artículos de construcción y reparación        | \$100,000.00          | \$93,955.30           | \$6,044.70            | \$4,991.12            | \$4,991.12            | \$4,991.12            | \$4,991.12            | \$4,991.12            | \$4,991.12            | \$4,991.12            | \$1,053.58          |
| 2491                             | Otros materiales y artículos de construcción y reparación        | \$100,000.00          | -\$93,955.30          | \$6,044.70            | \$4,991.12            | \$4,991.12            | \$4,991.12            | \$4,991.12            | \$4,991.12            | \$4,991.12            | \$4,991.12            | \$1,053.58          |
| <b>2600</b>                      | <b>Productos químicos, farmacéuticos y de laboratorios</b>       | <b>\$50,000.00</b>    | <b>\$1,751.75</b>     | <b>\$51,751.75</b>    | <b>\$1,751.75</b>     | <b>\$1,751.75</b>     | <b>\$1,751.75</b>     | <b>\$1,751.75</b>     | <b>\$1,751.75</b>     | <b>\$1,751.75</b>     | <b>\$1,751.75</b>     | <b>\$60,000.00</b>  |
| 2530                             | Medicinas y productos farmacéuticos                              | \$50,000.00           | \$0.00                | \$50,000.00           | \$0.00                | \$0.00                | \$0.00                | \$0.00                | \$0.00                | \$0.00                | \$0.00                | \$50,000.00         |
| 2531                             | Medicinas y productos farmacéuticos                              | \$50,000.00           | \$0.00                | \$50,000.00           | \$0.00                | \$0.00                | \$0.00                | \$0.00                | \$0.00                | \$0.00                | \$0.00                | \$50,000.00         |
| 2560                             | Fibras sintéticas, hules, plásticos y derivados                  | \$0.00                | \$1,751.75            | \$1,751.75            | \$1,751.75            | \$1,751.75            | \$1,751.75            | \$1,751.75            | \$1,751.75            | \$1,751.75            | \$1,751.75            | \$0.00              |
| 2561                             | Fibras sintéticas, hules, plásticos y derivados                  | \$0.00                | \$1,751.75            | \$1,751.75            | \$1,751.75            | \$1,751.75            | \$1,751.75            | \$1,751.75            | \$1,751.75            | \$1,751.75            | \$1,751.75            | \$0.00              |
| <b>2600</b>                      | <b>COMBUSTIBLES, LUBRICANTES Y ADITIVOS</b>                      | <b>\$125,000.00</b>   | <b>\$1,928.00</b>     | <b>\$126,928.00</b>   | <b>\$1,928.00</b>     | <b>\$126,928.00</b>   | <b>\$1,928.00</b>     | <b>\$126,928.00</b>   | <b>\$1,928.00</b>     | <b>\$126,928.00</b>   | <b>\$1,928.00</b>     | <b>\$81,700.00</b>  |
| 2610                             | Combustibles, lubricantes y aditivos                             | \$125,000.00          | \$1,928.00            | \$126,928.00          | \$1,928.00            | \$126,928.00          | \$1,928.00            | \$126,928.00          | \$1,928.00            | \$126,928.00          | \$1,928.00            | \$81,700.00         |
| 2611                             | Combustibles, lubricantes y aditivos                             | \$125,000.00          | \$1,928.00            | \$126,928.00          | \$1,928.00            | \$126,928.00          | \$1,928.00            | \$126,928.00          | \$1,928.00            | \$126,928.00          | \$1,928.00            | \$81,700.00         |
| <b>2700</b>                      | <b>VESTUARIO, BLANCOS, PRENDAS DE PROTECCIÓN Y ARTÍCULO</b>      | <b>\$0.00</b>         | <b>\$3,048.84</b>     | <b>\$3,048.84</b>     | <b>\$3,048.84</b>     | <b>\$3,048.84</b>     | <b>\$3,048.84</b>     | <b>\$3,048.84</b>     | <b>\$3,048.84</b>     | <b>\$3,048.84</b>     | <b>\$3,048.84</b>     | <b>\$0.00</b>       |
| 2720                             | Prendas de seguridad y protección personal                       | \$0.00                | \$649.00              | \$649.00              | \$649.00              | \$649.00              | \$649.00              | \$649.00              | \$649.00              | \$649.00              | \$649.00              | \$0.00              |
| 2721                             | Prendas de seguridad y protección personal                       | \$0.00                | \$649.00              | \$649.00              | \$649.00              | \$649.00              | \$649.00              | \$649.00              | \$649.00              | \$649.00              | \$649.00              | \$0.00              |
| 2740                             | Productos textiles   | \$0.00                | \$2,399.84            | \$2,399.84            | \$2,399.84            | \$2,399.84            | \$2,399.84            | \$2,399.84            | \$2,399.84            | \$2,399.84            | \$2,399.84            | \$0.00              |
| 2741                             | Productos textiles   | \$0.00                | \$2,399.84            | \$2,399.84            | \$2,399.84            | \$2,399.84            | \$2,399.84            | \$2,399.84            | \$2,399.84            | \$2,399.84            | \$2,399.84            | \$0.00              |
| <b>2900</b>                      | <b>HERRAMIENTAS, REFACCIONES Y ACCESORIOS MENORES</b>            | <b>\$42,380.00</b>    | <b>\$9,425.32</b>     | <b>\$51,805.32</b>    | <b>\$9,425.32</b>     | <b>\$51,805.32</b>    | <b>\$9,425.32</b>     | <b>\$51,805.32</b>    | <b>\$9,425.32</b>     | <b>\$51,805.32</b>    | <b>\$9,425.32</b>     | <b>\$32,380.00</b>  |
| 2910                             | Herramientas menores   | \$10,000.00           | \$5,152.00            | \$3,848.00            | \$3,848.00            | \$3,848.00            | \$3,848.00            | \$3,848.00            | \$3,848.00            | \$3,848.00            | \$3,848.00            | \$0.00              |
| 2911                             | Herramientas menores   | \$10,000.00           | -\$5,152.00           | \$3,848.00            | \$3,848.00            | \$3,848.00            | \$3,848.00            | \$3,848.00            | \$3,848.00            | \$3,848.00            | \$3,848.00            | \$0.00              |
| 2920                             | Refacciones y accesorios menores de edificios                    | \$16,190.00           | \$902.16              | \$17,092.16           | \$902.16              | \$17,092.16           | \$902.16              | \$17,092.16           | \$902.16              | \$17,092.16           | \$902.16              | \$16,190.00         |
| 2921                             | Refacciones y accesorios menores de edificios                    | \$16,190.00           | \$902.16              | \$17,092.16           | \$902.16              | \$17,092.16           | \$902.16              | \$17,092.16           | \$902.16              | \$17,092.16           | \$902.16              | \$16,190.00         |
| 2930                             | Refacciones y accesorios menores de mobiliario y equipo de admir | \$16,190.00           | \$0.00                | \$16,190.00           | \$0.00                | \$16,190.00           | \$0.00                | \$16,190.00           | \$0.00                | \$16,190.00           | \$0.00                | \$16,190.00         |
| 2931                             | Refacciones y accesorios menores de mobiliario y equipo de admir | \$16,190.00           | \$0.00                | \$16,190.00           | \$0.00                | \$16,190.00           | \$0.00                | \$16,190.00           | \$0.00                | \$16,190.00           | \$0.00                | \$16,190.00         |
| 2940                             | Refacciones y accesorios menores de equipo de cómputo y tecnolc  | \$0.00                | \$11,375.16           | \$11,375.16           | \$11,375.16           | \$11,375.16           | \$11,375.16           | \$11,375.16           | \$11,375.16           | \$11,375.16           | \$11,375.16           | \$0.00              |
| 2941                             | Refacciones y accesorios menores de equipo de cómputo y tecnolc  | \$0.00                | \$11,375.16           | \$11,375.16           | \$11,375.16           | \$11,375.16           | \$11,375.16           | \$11,375.16           | \$11,375.16           | \$11,375.16           | \$11,375.16           | \$0.00              |
| 2960                             | Refacciones y accesorios menores de equipo de transporte         | \$0.00                | \$3,300.00            | \$3,300.00            | \$3,300.00            | \$3,300.00            | \$3,300.00            | \$3,300.00            | \$3,300.00            | \$3,300.00            | \$3,300.00            | \$0.00              |
| 2961                             | Refacciones y accesorios menores de equipo de transporte         | \$0.00                | \$3,300.00            | \$3,300.00            | \$3,300.00            | \$3,300.00            | \$3,300.00            | \$3,300.00            | \$3,300.00            | \$3,300.00            | \$3,300.00            | \$0.00              |
| <b>3000</b>                      | <b>SERVICIOS GENERALES</b>                                       | <b>\$2,241,155.59</b> | <b>\$4,619,580.55</b> | <b>\$6,860,736.14</b> | <b>\$6,254,299.64</b> | <b>\$6,254,299.64</b> | <b>\$6,254,299.64</b> | <b>\$6,254,299.64</b> | <b>\$6,254,299.64</b> | <b>\$6,254,299.64</b> | <b>\$6,254,299.64</b> | <b>\$606,436.50</b> |
| <b>3100</b>                      | <b>SERVICIOS BASICOS</b>   | <b>\$202,332.00</b>   | <b>\$579,748.91</b>   | <b>\$782,080.91</b>   | <b>\$782,080.91</b>   | <b>\$782,080.91</b>   | <b>\$782,080.91</b>   | <b>\$782,080.91</b>   | <b>\$782,080.91</b>   | <b>\$782,080.91</b>   | <b>\$782,080.91</b>   | <b>\$0.00</b>       |
| 3110                             | Energía eléctrica  | \$202,332.00          | \$579,748.91          | \$782,080.91          | \$782,080.91          | \$782,080.91          | \$782,080.91          | \$782,080.91          | \$782,080.91          | \$782,080.91          | \$782,080.91          | \$0.00              |
| 3111                             | Energía eléctrica  | \$202,332.00          | \$579,748.91          | \$782,080.91          | \$782,080.91          | \$782,080.91          | \$782,080.91          | \$782,080.91          | \$782,080.91          | \$782,080.91          | \$782,080.91          | \$0.00              |



# MUSEO LABERINTO DE LAS CIENCIAS Y LAS ARTES ESTADO DE SAN LUIS POTOSÍ

Estado Analítico del Ejercicio del Presupuesto de Egresos por Fuente de Financiamiento Del 01/ene./2025 Al

Fecha y hora de Impresión | 02:10 p. m.

Utr. Auroal.

Rep: rptEstadoAnalíticoPresupuestoEgresos\_FF

| Ejercicio del Presupuesto   | Egresos Aprobado Al 31/12/2025 | Ampliaciones / (Reducciones) | Egresos Modificado | Egresos Comprometido | Egresos Devengado | Egresos Ejercido | Egresos Pagado  | Subejercicio   |
|---|--------------------------------|------------------------------|--------------------|----------------------|-------------------|------------------|-----------------|----------------|
|   |                                |                              |                    |                      |                   |                  |                 |                |
| <b>3300 SERVICIOS PROFESIONALES, CIENTÍFICOS, TÉCNICOS Y OTR</b>  | \$900,000.00                   | -\$24,999.95                 | \$875,000.05       | \$525,000.03         | \$525,000.03      | \$525,000.03     | \$525,000.03    | \$350,000.02   |
| Servicios de vigilancia   | \$900,000.00                   | -\$24,999.95                 | \$875,000.05       | \$525,000.03         | \$525,000.03      | \$525,000.03     | \$525,000.03    | \$350,000.02   |
| Servicios de vigilancia   | \$900,000.00                   | -\$24,999.95                 | \$875,000.05       | \$525,000.03         | \$525,000.03      | \$525,000.03     | \$525,000.03    | \$350,000.02   |
| <b>3400 SERVICIOS FINANCIEROS, BANCARIOS Y COMERCIALES</b>        | \$0.00                         | \$500.00                     | \$500.00           | \$276.08             | \$276.08          | \$276.08         | \$276.08        | \$223.92       |
| Servicios financieros y bancarios                                 | \$0.00                         | \$500.00                     | \$500.00           | \$276.08             | \$276.08          | \$276.08         | \$276.08        | \$223.92       |
| Servicios financieros y bancarios                                 | \$0.00                         | \$500.00                     | \$500.00           | \$276.08             | \$276.08          | \$276.08         | \$276.08        | \$223.92       |
| <b>3500 SERVICIOS DE INSTALACIÓN, REPARACIÓN, MANTENIMIENTO</b>   | \$900,000.00                   | \$3,986,255.19               | \$4,886,255.19     | \$4,679,554.63       | \$4,679,554.63    | \$4,679,554.63   | \$4,679,554.63  | \$206,700.56   |
| Conservación y mantenimiento menor de inmuebles                   | \$0.00                         | \$4,543,021.27               | \$4,543,021.27     | \$4,543,021.27       | \$4,543,021.27    | \$4,543,021.27   | \$4,543,021.27  | \$0.00         |
| Conservación y mantenimiento menor de inmuebles                   | \$0.00                         | \$4,543,021.27               | \$4,543,021.27     | \$4,543,021.27       | \$4,543,021.27    | \$4,543,021.27   | \$4,543,021.27  | \$0.00         |
| Servicios de limpieza y manejo de desechos                        | \$900,000.00                   | -\$56,766.08                 | \$343,233.92       | \$136,533.36         | \$136,533.36      | \$136,533.36     | \$136,533.36    | \$206,700.56   |
| Servicios de limpieza y manejo de desechos                        | \$900,000.00                   | -\$56,766.08                 | \$343,233.92       | \$136,533.36         | \$136,533.36      | \$136,533.36     | \$136,533.36    | \$206,700.56   |
| <b>3900 OTROS SERVICIOS GENERALES</b>                             | \$238,823.59                   | \$78,076.40                  | \$316,899.99       | \$267,387.99         | \$267,387.99      | \$267,387.99     | \$267,387.99    | \$49,512.00    |
| Penas, multas, accesos y actualizaciones                          | \$0.00                         | \$7,329.99                   | \$7,329.99         | \$7,329.99           | \$7,329.99        | \$7,329.99       | \$7,329.99      | \$0.00         |
| Penas, multas, accesos y actualizaciones                          | \$0.00                         | \$7,329.99                   | \$7,329.99         | \$7,329.99           | \$7,329.99        | \$7,329.99       | \$7,329.99      | \$0.00         |
| Impuesto sobre nóminas y otros que se deriven de una relación lab | \$238,823.59                   | \$70,746.41                  | \$309,570.00       | \$260,058.00         | \$260,058.00      | \$260,058.00     | \$260,058.00    | \$49,512.00    |
| Impuesto sobre nómina   | \$238,823.59                   | \$70,746.41                  | \$309,570.00       | \$260,058.00         | \$260,058.00      | \$260,058.00     | \$260,058.00    | \$49,512.00    |
| <b>RECURSOS ESTATALES</b>   | \$18,679,712.00                | -\$4,543,159.15              | \$23,222,871.15    | \$17,729,650.46      | \$17,729,650.46   | \$17,729,650.46  | \$17,729,650.46 | \$5,493,220.69 |
| <b>262 RECURSOS ESTATALES</b>                                     |                                |                              |                    |                      |                   |                  |                 |                |
| <b>1000 SERVICIOS PERSONALES</b>                                  | \$0.00                         | \$782,998.43                 | \$782,998.43       | \$787,719.93         | \$787,719.93      | \$787,719.93     | \$787,719.93    | -\$4,721.50    |
| <b>1400 SEGURIDAD SOCIAL</b>                                      | \$0.00                         | \$278,644.43                 | \$278,644.43       | \$278,644.43         | \$278,644.43      | \$278,644.43     | \$278,644.43    | \$0.00         |
| Aportaciones de seguridad social                                  | \$0.00                         | \$278,644.43                 | \$278,644.43       | \$278,644.43         | \$278,644.43      | \$278,644.43     | \$278,644.43    | \$0.00         |
| Aportaciones de seguridad social                                  | \$0.00                         | \$278,644.43                 | \$278,644.43       | \$278,644.43         | \$278,644.43      | \$278,644.43     | \$278,644.43    | \$0.00         |
| <b>1600 OTRAS PRESTACIONES SOCIALES Y ECONÓMICAS</b>              | \$0.00                         | \$504,354.00                 | \$504,354.00       | \$509,075.50         | \$509,075.50      | \$509,075.50     | \$509,075.50    | -\$4,721.50    |
| Prestaciones contractuales  | \$0.00                         | \$504,354.00                 | \$504,354.00       | \$509,075.50         | \$509,075.50      | \$509,075.50     | \$509,075.50    | -\$4,721.50    |
| Prestaciones contractuales anuales                                | \$0.00                         | \$504,354.00                 | \$504,354.00       | \$509,075.50         | \$509,075.50      | \$509,075.50     | \$509,075.50    | -\$4,721.50    |
| <b>2000 MATERIALES Y SUMINISTRO</b>                               | \$0.00                         | \$1,697.83                   | \$1,697.83         | \$1,697.83           | \$1,697.83        | \$1,697.83       | \$1,697.83      | \$0.00         |
| Materiales de administración, emisión de documentos y artículo    | \$0.00                         | \$1,317.83                   | \$1,317.83         | \$1,317.83           | \$1,317.83        | \$1,317.83       | \$1,317.83      | \$0.00         |
| Materiales, útiles y equipos menores de oficina                   | \$0.00                         | \$1,317.83                   | \$1,317.83         | \$1,317.83           | \$1,317.83        | \$1,317.83       | \$1,317.83      | \$0.00         |
| Materiales, útiles y equipos menores de oficina                   | \$0.00                         | \$1,317.83                   | \$1,317.83         | \$1,317.83           | \$1,317.83        | \$1,317.83       | \$1,317.83      | \$0.00         |
| <b>2400 MATERIALES Y ARTÍCULOS DE CONSTRUCCIÓN Y DE REPARA</b>    | \$0.00                         | \$380.00                     | \$380.00           | \$380.00             | \$380.00          | \$380.00         | \$380.00        | \$0.00         |
| Artículos metálicos para la construcción                          | \$0.00                         | \$380.00                     | \$380.00           | \$380.00             | \$380.00          | \$380.00         | \$380.00        | \$0.00         |



**MUSEO LABERINTO DE LAS CIENCIAS Y LAS ARTES**  
**ESTADO DE SAN LUIS POTOSÍ**

**Estado Analítico del Ejercicio del Presupuesto de Egresos por Fuente de Financiamiento Del 01/ene./2025 Al**

Usr: A1uroral Rep: rptEstadoAnalíticoPresupuestoEgresos\_FF Fecha y hora de Impresión: 06/dic./2025 02:10 p. m.

| Ejercicio del Presupuesto | Artículos metálicos para la construcción                          | Egresos                              |                     |                     |                     |                     |                     |                     | Egresos Pagado Subejercicio |
|---------------------------|---|--------------------------------------|---------------------|---------------------|---------------------|---------------------|---------------------|---------------------|-----------------------------|
|                           |   | Aprobado Al 31/12/2025 (Reducciones) | Modificado          | Comprometido        | Devengado           | Ejercido            | Pagado              |                     |                             |
| 2471                      |   | \$0.00                               | \$380.00            | \$380.00            | \$380.00            | \$380.00            | \$380.00            | \$380.00            | \$0.00                      |
| <b>3000</b>               | <b>SERVICIOS GENERALES</b>  | <b>\$0.00</b>                        | <b>\$118,038.09</b> | <b>\$118,038.09</b> | <b>\$118,038.09</b> | <b>\$118,038.09</b> | <b>\$118,038.09</b> | <b>\$118,038.09</b> | <b>\$0.00</b>               |
| <b>3100</b>               | <b>SERVICIOS BÁSICOS</b>  | <b>\$0.00</b>                        | <b>\$94,550.09</b>  | <b>\$94,550.09</b>  | <b>\$94,550.09</b>  | <b>\$94,550.09</b>  | <b>\$94,550.09</b>  | <b>\$94,550.09</b>  | <b>\$0.00</b>               |
| 3110                      | Energía eléctrica   | \$0.00                               | \$94,550.09         | \$94,550.09         | \$94,550.09         | \$94,550.09         | \$94,550.09         | \$94,550.09         | \$0.00                      |
| 3111                      | Energía eléctrica   | \$0.00                               | \$94,550.09         | \$94,550.09         | \$94,550.09         | \$94,550.09         | \$94,550.09         | \$94,550.09         | \$0.00                      |
| <b>3900</b>               | <b>OTROS SERVICIOS GENERALES</b>                                  | <b>\$0.00</b>                        | <b>\$23,488.00</b>  | <b>\$23,488.00</b>  | <b>\$23,488.00</b>  | <b>\$23,488.00</b>  | <b>\$23,488.00</b>  | <b>\$23,488.00</b>  | <b>\$0.00</b>               |
| 3980                      | Impuesto sobre nóminas y otros que se deriven de una relación lab | \$0.00                               | \$23,488.00         | \$23,488.00         | \$23,488.00         | \$23,488.00         | \$23,488.00         | \$23,488.00         | \$0.00                      |
| 3982                      | Impuesto sobre nómina   | \$0.00                               | \$23,488.00         | \$23,488.00         | \$23,488.00         | \$23,488.00         | \$23,488.00         | \$23,488.00         | \$0.00                      |
|                           | <b>RECURSOS ESTATALES</b>   | <b>\$0.00</b>                        | <b>\$902,734.35</b> | <b>\$902,734.35</b> | <b>\$907,455.85</b> | <b>\$907,455.85</b> | <b>\$907,455.85</b> | <b>\$907,455.85</b> | <b>-\$4,721.50</b>          |

**Total Final** \$23,679,712.00 \$14,134,600.37 \$37,814,312.37 \$30,875,895.92 \$30,875,895.92 \$30,875,895.92 \$30,875,895.92

  
 LIC. DULCE VALERIA GARCIA MORUA  
 DIRECTORA GENERAL

  
 LIC. RUBEN ALFREDO FALCON COMPEAN  
 DIRECTOR ADMINISTRATIVO



**MUSEO LABERINTO DE LAS CIENCIAS Y LAS ARTES**  
**ESTADO DE SAN LUIS POTOSÍ**

**Gasto por Categoría Programática**  
**Del 01/ene./2025 Al 30/nov./2025**  
 (Cifras en Pesos)

Usu: Auroral  
 Rep: rptEstadoPresupuestoEgresos\_PC

Fecha y hora de impresión: 06/dic./2025 02:07 p. m.

| Concepto  | Egresos                |                              |                        |                        |                        | Subejercicio          |
|---|------------------------|------------------------------|------------------------|------------------------|------------------------|-----------------------|
|   | Aprobado               | Ampliaciones / (Reducciones) | Modificado             | Devengado              | Pagado                 |                       |
| <b>Programas</b><br><b>Desempeño de las Funciones</b><br>Prestación de Servicios Públicos | \$23,679,712.00        | \$14,139,183.99              | \$37,818,895.99        | \$30,875,895.92        | \$30,875,895.92        | \$6,943,000.07        |
| <b>Total del Egreso</b>   | <b>\$23,679,712.00</b> | <b>\$14,139,183.99</b>       | <b>\$37,818,895.99</b> | <b>\$30,875,895.92</b> | <b>\$30,875,895.92</b> | <b>\$6,943,000.07</b> |

  
 LIC. DULCE VALERIA GARCÍA MORUÁ  
 DIRECTORA GENERAL

  
 LIC. RUBÉN ALFREDO FALCÓN COMPEÁN  
 DIRECTOR ADMINISTRATIVO




**MUSEO LABERINTO DE LAS CIENCIAS Y LAS ARTES**  
**ESTADO DE SAN LUÍS POTOSÍ**  
Programas y Proyectos de Inversión  
DEL 01 DE ENERO AL 30 DE NOVIEMBRE 2025

**NO APLICA**



---

LIC. DULCE VALERIA GARCÍA MORÚA  
DIRECTORA GENERAL



---

LIC. RUBÉN ALFREDO FALCÓN COMPÉAN  
DIRECTOR ADMINISTRATIVO