



San Luis Potosí, S. L. P., 19 de septiembre de 2025

Oficio No. MLCA/DG/236/2025

Asunto: Estados Financieros agosto 2025.

ACUSE

**C.P. CARLOS DE JESUS MORENO CRUZ
ENCARGADO DE LA DIRECCION DE CONTABILIDAD GUBERNAMENTAL
PRESENTE**

En respuesta al oficio no. SF-DCGUB/654/2009, fechado al 3 de diciembre del 2009, y atendiendo a lo que marca la Ley de Contabilidad Gubernamental vigente, anexo al presente los estados financieros armonizados por el mes de agosto del ejercicio 2025.

Sin otro particular por el momento, me despido de usted enviándole un cordial saludo.

ATENTAMENTE

**LIC. DULCE VALERIA GARCÍA MORÚA
DIRECTORA GENERAL**

"2025, AÑO DE LA INNOVACION Y EL FORTALECIMIENTO EDUCATIVO "

DVGM/acim

c.c.p Archivo





MUSEO LABERINTO DE LAS CIENCIAS Y LAS ARTES
ESTADO DE SAN LUÍS POTOSÍ

Estado de Actividades

Del 01/ene./2025 al 31/ago./2025
(Cifras en Pesos)

Usu: Auroral

Rep: rptEstadoActividades


Fecha y hora de Impresión 19/sep./2025 02:21 p. m.

Concepto	2025	2024
INGRESOS Y OTROS BENEFICIOS		
INGRESOS DE GESTIÓN		
PRODUCTOS	\$10,708,556.80	\$6,004,796.35
	\$10,708,556.80	\$6,004,796.35
PARTICIPACIONES, APORTACIONES, CONVENIOS, INCENTIVOS DERIVADOS DE LA COLABORACION FISCAL, FONDOS DISTINTOS DE APORTACIONES, TRANSFERENCIAS, ASIGNACIONES, SUBSIDIOS Y SUBVENCIONES, Y PENSIONES Y JUBILACIONES	\$16,549,551.69	\$9,070,965.99
TRANSFERENCIAS, ASIGNACIONES, SUBSIDIOS Y SUBVENCIONES, Y PENSIONES Y JUBILACIONES	\$16,549,551.69	\$9,070,965.99
OTROS INGRESOS Y BENEFICIOS		
INGRESOS FINANCIEROS	\$474,630.18	\$142,317.27
	\$474,630.18	\$142,317.27
Total de Ingresos y Otros Beneficios	\$27,732,738.67	\$15,218,079.61
GASTOS Y OTRAS PERDIDAS		
GASTOS DE FUNCIONAMIENTO		
SERVICIOS PERSONALES	\$17,144,182.22	\$14,899,143.07
MATERIALES Y SUMINISTROS	\$8,752,283.05	\$8,344,433.33
SERVICIOS GENERALES	\$1,488,001.78	\$1,748,272.16
	\$6,903,697.39	\$4,806,437.58
TRANSFERENCIAS, ASIGNACIONES, SUBSIDIOS Y OTRAS AYUDAS	\$869,890.00	\$871,831.00
AYUDAS SOCIALES	\$869,890.00	\$871,831.00
Total de Gastos y otras Pérdidas	\$18,014,072.22	\$15,770,974.07
Resultados del Ejercicio (Ahorro/Desahorro)	\$9,718,666.45	-\$552,894.46

"Bajo protesta de decir verdad declaramos que los Estados Financieros y sus notas, son razonablemente correctos y son responsabilidad del emisor".


LIC. DULCE VALERIA GARCIA MORUA
DIRECTORA GENERAL


LIC. RUBEN ALFREDO FALCON COMPEAN
DIRECTOR ADMINISTRATIVO





MUSEO LABERINTO DE LAS CIENCIAS Y LAS ARTES
ESTADO DE SAN LUIS POTOSÍ
 Estado de Situación Financiera
 Al 31/AGOSTO/2025

ACTIVO	2025	2024	PASIVO	2025	2024
<u>ACTIVO CIRCULANTE</u>	<u>\$11,773,920.28</u>	<u>\$2,121,652.28</u>	<u>PASIVO CIRCULANTE</u>	<u>\$314,326.76</u>	<u>\$349,529.62</u>
EFFECTIVO Y EQUIVALENTES	\$11,761,374.28	\$2,065,504.56	CUENTAS POR PAGAR A CORTO PLAZO	\$314,326.76	\$349,529.62
EFFECTIVO	\$24,000.00	\$34,000.00	PROVEEDORES POR PAGAR A CORTO PLAZO	-\$1,108.77	\$32,778.24
BANCOS/TESORERÍA	\$11,737,374.28	\$2,031,504.56	RETENCIONES Y CONTRIBUCIONES POR PAGAR A CORTO PLAZO	\$315,435.53	\$316,751.38
DERECHOS A RECIBIR EFFECTIVO O EQUIVALENTES	\$12,546.00	\$56,147.72	OTRAS CUENTAS POR PAGAR A CORTO PLAZO	\$0.00	\$0.00
DEUDORES DIVERSOS POR COBRAR A CORTO PLAZO	\$12,546.00	\$56,147.72			
Total de Activos Circulantes	\$11,773,920.28	\$2,121,652.28	Total de Pasivos Circulantes	\$314,326.76	\$349,529.62
<u>ACTIVO NO CIRCULANTE</u>	<u>\$7,355,287.91</u>	<u>\$7,616,233.68</u>	<u>PASIVO NO CIRCULANTE</u>	<u>\$0.00</u>	<u>\$0.00</u>
BIENES MUEBLES	\$10,142,372.80	\$10,011,878.80	Total del Pasivo	\$314,326.76	\$349,529.62
MOBILIARIO Y EQUIPO DE ADMINISTRACIÓN	\$2,015,729.65	\$2,003,938.65			
MOBILIARIO Y EQUIPO EDUCACIONAL Y RECREATIVO	\$5,661,661.85	\$5,650,662.85	HACIENDA PÚBLICA/ PATRIMONIO		
EQUIPO E INSTRUMENTAL MÉDICO Y DE LABORATORIO	\$83,528.12	\$83,528.12	<u>HACIENDA PÚBLICA/PATRIMONIO CONTRIBUIDO</u>	<u>\$0.00</u>	<u>\$0.00</u>
VEHICULOS Y EQUIPO DE TRANSPORTE	\$1,597,900.00	\$1,597,900.00			
MAQUINARIA, OTROS EQUIPOS Y HERRAMIENTAS	\$490,140.60	\$382,435.60	<u>HACIENDA PÚBLICA (PATRIMONIO GENERADO)</u>	<u>\$18,814,881.43</u>	<u>\$9,388,356.34</u>
ACTIVOS BIOLÓGICOS	\$293,412.58	\$293,412.58	RESULTADOS DEL EJERCICIO (AHORRO/ DESAHORRO)	\$9,718,686.45	-\$52,894.46
ACTIVOS INTANGIBLES	\$326,967.86	\$326,967.86	RESULTADOS DE EJERCICIOS ANTERIORES	\$9,445,781.41	\$10,290,817.23
SOFTWARE	\$300,524.09	\$300,524.09	RECTIFICACIONES DE RESULTADOS DE EJERCICIOS ANTERIORES	-\$349,566.43	-\$349,566.43
LICENCIAS	\$26,443.77	\$26,443.77	CAMBIOS POR ERRORES CONTABLES	-\$349,566.43	-\$349,566.43
DEPRECIACIÓN, DETERIORO Y AMORTIZACIÓN ACUMULADA DE BIENES	-\$3,114,052.75	-\$2,722,612.98	<u>EXCESO O INSUFICIENCIA EN LA ACTUALIZACIÓN DE LA HACIENDA PÚBLICA/ PATRIMONIO</u>	<u>\$0.00</u>	<u>\$0.00</u>
DEPRECIACIÓN ACUMULADA DE BIENES MUEBLES	-\$3,092,517.71	-\$2,704,556.94			
AMORTIZACIÓN ACUMULADA DE ACTIVOS INTANGIBLES	-\$21,535.04	-\$18,056.04			
Total de Activos No Circulantes	\$7,355,287.91	\$7,616,233.68	Total Hacienda Pública/Patrimonio	\$18,814,881.43	\$9,388,356.34
Total del Activo	\$19,129,208.19	\$9,737,885.96	Total del Pasivo y Hacienda Pública/Patrimonio	\$19,129,208.19	\$9,737,885.96



MUSEO LABERINTO DE LAS CIENCIAS Y LAS ARTES
ESTADO DE SAN LUIS POTOSÍ
Estado de Situación Financiera
Al 31/AGOSTO/2025

CUENTAS DE ORDEN PRESUPUESTARIAS

	<u>2025</u>	<u>2024</u>
<u>LEY DE INGRESOS</u>		
LEY DE INGRESOS ESTIMADA	\$23,679,712.00	\$20,009,712.45
LEY DE INGRESOS POR EJECUTAR	\$6,673,181.58	\$9,608,746.43
MODIFICACIONES A LA LEY DE INGRESOS ESTIMADA	\$10,726,208.25	\$4,817,113.62
LEY DE INGRESOS DEVENGADA	\$27,732,738.67	\$15,218,079.61
LEY DE INGRESOS RECAUDADA	\$27,732,738.67	\$15,218,079.61
<u>PRESUPUESTO DE EGRESOS</u>		
PRESUPUESTO DE EGRESOS APROBADO	\$23,679,712.00	\$20,009,712.42
PRESUPUESTO DE EGRESOS POR EJERCER	\$19,493,180.29	\$11,506,148.53
MODIFICACIONES AL PRESUPUESTO DE EGRESOS APROBADO	\$13,943,130.51	\$7,622,219.18
PRESUPUESTO DE EGRESOS COMPROMETIDO	\$18,129,662.22	\$16,125,783.07
PRESUPUESTO DE EGRESOS DEVENGADO	\$18,129,662.22	\$16,125,783.07
PRESUPUESTO DE EGRESOS EJERCIDO	\$18,129,662.22	\$16,092,305.99
PRESUPUESTO DE EGRESOS PAGADO	\$18,129,662.22	\$16,092,305.99

"Bajo protesta de decir verdad declaramos que los Estados Financieros y sus notas, son razonablemente correctos y son responsabilidad del emisor".

LIC. DULCE VALERIA GARCÍA MORÚA
DIRECTORA GENERAL

LIC. RUBÉN ALFREDO FALCÓN COMPÉAN
DIRECTOR ADMINISTRATIVO



MUSEO LABERINTO DE LAS CIENCIAS Y LAS ARTES
ESTADO DE SAN LUIS POTOSÍ
Estado de Variación en la Hacienda Pública

Usr: Auroral
 Rep: rptEstadoVariacionHacienda

Del 01/ene/2025 Al 31/ago./2025
 (Cifras en Pesos)

Fecha y hora de Impresión
 19/sep./2025 02:37 p. m.

Concepto	Hacienda Pública/ Patrimonio Contribuido	Hacienda Pública/ Patrimonio Generado De Ejercicios Anteriores	Hacienda Pública/ Patrimonio Generado Del Ejercicio	Exceso o Insuficiencia en la Actualización de la Hacienda Pública / Patrimonio	Total
HACIENDA PÚBLICA/PATRIMONIO CONTRIBUIDO NETO DE 2024					
APORTACIONES	\$0.00	\$0.00	\$0.00	\$0.00	\$0.00
DONACIONES DE CAPITAL	\$0.00	\$0.00	\$0.00	\$0.00	\$0.00
ACTUALIZACIÓN DE LA HACIENDA PÚBLICA/PATRIMONIO	\$0.00	\$0.00	\$0.00	\$0.00	\$0.00
HACIENDA PÚBLICA /PATRIMONIO GENERADO NETO DE 2024	\$0.00	\$9,941,250.80	-\$552,894.46	\$0.00	\$9,388,356.34
RESULTADOS DEL EJERCICIO (AHORRO/ DESAHORRO)	\$0.00	\$0.00	-\$552,894.46	\$0.00	-\$552,894.46
RESULTADOS DE EJERCICIOS ANTERIORES	\$0.00	\$10,290,817.23	\$0.00	\$0.00	\$10,290,817.23
REVALUOS	\$0.00	\$0.00	\$0.00	\$0.00	\$0.00
RESERVAS	\$0.00	\$0.00	\$0.00	\$0.00	\$0.00
RECTIFICACIONES DE RESULTADOS DE EJERCICIOS ANTERIORES	\$0.00	-\$349,566.43	\$0.00	\$0.00	-\$349,566.43
EXCESO O INSUFICIENCIA EN LA ACTUALIZACIÓN DE LA HACIENDA PÚBLICA/ PATRIMONIO NETO DE 2024	\$0.00	\$0.00	\$0.00	\$0.00	\$0.00
RESULTADO POR POSICION MONETARIA	\$0.00	\$0.00	\$0.00	\$0.00	\$0.00
RESULTADO POR TENENCIA DE ACTIVOS NO MONETARIOS	\$0.00	\$0.00	\$0.00	\$0.00	\$0.00
HACIENDA PÚBLICA / PATRIMONIO NETO FINAL DE 2024	\$0.00	\$9,941,250.80	-\$552,894.46	\$0.00	\$9,388,356.34
CAMBIOS EN LA HACIENDA PÚBLICA/PATRIMONIO CONTRIBUIDO NETO DE 2025					
APORTACIONES	\$0.00	\$0.00	\$0.00	\$0.00	\$0.00
DONACIONES DE CAPITAL	\$0.00	\$0.00	\$0.00	\$0.00	\$0.00
ACTUALIZACIÓN DE LA HACIENDA PÚBLICA/PATRIMONIO	\$0.00	\$0.00	\$0.00	\$0.00	\$0.00
VARIACIONES DE LA HACIENDA PÚBLICA / PATRIMONIO GENERADO NETO DE 2025	\$0.00	-\$845,035.82	\$10,271,660.91	\$0.00	\$9,426,625.09
RESULTADOS DEL EJERCICIO (AHORRO/ DESAHORRO)	\$0.00	\$0.00	\$9,718,666.45	\$0.00	\$9,718,666.45
RESULTADOS DE EJERCICIOS ANTERIORES	\$0.00	-\$845,035.82	\$552,894.46	\$0.00	-\$292,141.36
REVALUOS	\$0.00	\$0.00	\$0.00	\$0.00	\$0.00
RESERVAS	\$0.00	\$0.00	\$0.00	\$0.00	\$0.00
RECTIFICACIONES DE RESULTADOS DE EJERCICIOS ANTERIORES	\$0.00	\$0.00	\$0.00	\$0.00	\$0.00
CAMBIOS EN EL EXCESO O INSUFICIENCIA EN LA ACTUALIZACIÓN DE LA HACIENDA PÚBLICA/ PATRIMONIO NETO DE 2025	\$0.00	\$0.00	\$0.00	\$0.00	\$0.00
RESULTADO POR POSICION MONETARIA	\$0.00	\$0.00	\$0.00	\$0.00	\$0.00
RESULTADO POR TENENCIA DE ACTIVOS NO MONETARIOS	\$0.00	\$0.00	\$0.00	\$0.00	\$0.00
HACIENDA PÚBLICA / PATRIMONIO NETO FINAL DE 2025	\$0.00	\$9,096,214.98	\$9,718,666.45	\$0.00	\$18,814,881.43



MUSEO LABERINTO DE LAS CIENCIAS Y LAS ARTES
ESTADO DE SAN LUÍS POTOSÍ
Estado de Variación en la Hacienda Pública
Del 01/ene/2025 Al 31/ago./2025
(Cifras en Pesos)

Usr: Auroral
Rep: rptEstadoVariacionHacienda

Fecha y hora de Impresión
19/sep./2025
02:37 p. m.

Concepto	Hacienda Pública/ Patrimonio Contribuido	Hacienda Pública/ Patrimonio Generado De Ejercicios Anteriores	Hacienda Pública/ Patrimonio Generado Del Ejercicio	Exceso o Insuficiencia en la Actualización de la Hacienda Pública / Patrimonio	Total
----------	--	---	--	--	-------

"Bajo protesta de decir verdad declaramos que los Estados Financieros y sus notas, son razonablemente correctos y son responsabilidad del emisor".

LIC. DULCE VALERIA GARCIA MORUA
DIRECTORA GENERAL

LIC. RUBEN ALFREDO FALCON COMPEAN
DIRECTOR ADMINISTRATIVO



MUSEO LABERINTO DE LAS CIENCIAS Y LAS ARTES

ESTADO DE SAN LUIS POTOSÍ

Estado de Cambios en la Situación Financiera

Del 01/ene./2025 Al 31/ago./2025

(Cifras en Pesos)

Usr: Aurotal

Rep: rptEstadoCambiosSituacionFinancieraC

Fecha y 19/sep/2025

hora de Impresión 02:38 p. m.

Concepto	2025	2024	Origen	Aplicación
ACTIVO				
ACTIVO CIRCULANTE	\$19,129,208.19	\$9,737,886.96	\$435,041.49	\$9,826,363.72
EFFECTIVO Y EQUIVALENTES	\$11,773,920.28	\$2,121,652.28	\$43,601.72	\$9,696,869.72
DERECHOS A RECIBIR EFFECTIVO O EQUIVALENTES	\$11,761,374.28	\$2,065,504.56		\$9,696,869.72
	\$12,546.00	\$56,147.72	\$43,601.72	
ACTIVO NO CIRCULANTE	\$7,355,287.91	\$7,616,233.68	\$391,439.77	\$130,494.00
BIENES MUEBLES	\$10,142,372.80	\$10,011,878.80		\$130,494.00
ACTIVOS INTANGIBLES	\$326,967.86	\$326,967.86		
DEPRECIACIÓN, DETERIORO Y AMORTIZACIÓN ACUMULADA DE BIENES	-\$3,114,052.75	-\$2,722,612.98	\$391,439.77	
PASIVO				
PASIVO CIRCULANTE	\$314,326.76	\$349,529.62		\$35,202.86
CUENTAS POR PAGAR A CORTO PLAZO	\$314,326.76	\$349,529.62		\$35,202.86
				\$35,202.86
PASIVO NO CIRCULANTE	\$0.00	\$0.00		
HACIENDA PÚBLICA/ PATRIMONIO	\$18,814,881.43	\$9,388,356.34	\$10,271,560.91	\$845,035.82
HACIENDA PÚBLICA/PATRIMONIO CONTRIBUIDO	\$0.00	\$0.00		
HACIENDA PÚBLICA /PATRIMONIO GENERADO	\$18,814,881.43	\$9,388,356.34	\$10,271,560.91	\$845,035.82
RESULTADOS DEL EJERCICIO (AHORRO/ DESAHORRO)	\$9,718,666.45	-\$52,894.46	\$10,271,560.91	
RESULTADOS DE EJERCICIOS ANTERIORES	\$9,445,781.41	\$10,290,817.23		\$845,035.82
RECTIFICACIONES DE RESULTADOS DE EJERCICIOS ANTERIORES	-\$349,566.43	-\$349,566.43		
EXCESO O INSUFICIENCIA EN LA ACTUALIZACIÓN DE LA HACIENDA PÚBLICA/ PATRIMONIO	\$0.00	\$0.00		



MUSEO LABERINTO DE LAS CIENCIAS Y LAS ARTES
ESTADO DE SAN LUIS POTOSÍ
Estado de Cambios en la Situación Financiera

Usr: Auroral

Rep: rptEstadoCambiosSituacionFinancieraC

Del 01/ene./2025 Al 31/ago./2025
(Cifras en Pesos)

Fecha y hora de Impresión 19/sep./2025
02:38 p. m.

Concepto	2025	2024	Origen	Aplicación
----------	------	------	--------	------------

"Bajo protesta de decir verdad declaramos que los Estados Financieros y sus notas, son razonablemente correctos y son responsabilidad del emisor".


LIC. DULCE VALERIA GARCIA MORUA
DIRECTORA GENERAL


LIC. RUBEN ALFREDO FALCÓN COMPEÁN
DIRECTOR ADMINISTRATIVO



MUSEO LABERINTO DE LAS CIENCIAS Y LAS ARTES
ESTADO DE SAN LUÍS POTOSÍ

Estado de Flujos de Efectivo

Del 01/ene/2025 Al 31/ago./2025

(Cifras en Pesos)

Usu: Auroral

Rep: rptEstadoFlujosEfectivo

Fecha y hora de Impresión 19/sep./2025 02:43 p. m.

Concepto	2025	2024
FLUJOS DE EFECTIVO DE LAS ACTIVIDADES DE OPERACIÓN		
ORIGEN	\$27,732,738.67	\$15,218,079.61
PRODUCTOS	\$10,708,556.80	\$6,004,796.35
INGRESOS POR VENTA DE BIENES Y PRESTACIÓN DE SERVICIOS	\$474,630.18	\$142,317.27
TRANSFERENCIAS, ASIGNACIONES, SUBSIDIOS Y SUBVENCIONES, Y PENSIONES Y JUBILACIONES	\$16,549,551.69	\$9,070,965.99
APLICACIÓN	\$18,375,444.35	\$16,128,845.51
SERVICIOS PERSONALES	\$8,752,283.05	\$8,344,433.33
MATERIALES Y SUMINISTRO	\$1,488,001.78	\$1,716,071.08
SERVICIOS GENERALES	\$6,903,897.39	\$4,805,161.58
AYUDAS SOCIALES	\$869,890.00	\$871,831.00
OTRAS APLICACIONES DE OPERACIÓN	\$361,372.13	\$391,348.52
FLUJOS NETOS DE EFECTIVO POR ACTIVIDADES DE OPERACIÓN	\$9,357,294.32	-\$910,765.90
FLUJOS DE EFECTIVO DE LAS ACTIVIDADES DE INVERSIÓN		
APLICACIÓN	\$115,590.00	\$354,809.00
BIENES MUEBLES	\$115,590.00	\$354,809.00
FLUJOS NETOS DE EFECTIVO POR ACTIVIDADES DE INVERSIÓN	-\$115,590.00	-\$354,809.00
FLUJOS DE EFECTIVO DE LAS ACTIVIDADES DE FINANCIAMIENTO		
INCREMENTO/DISMINUCIÓN NETA EN EL EFECTIVO Y EQUIVALENTES AL EFECTIVO	\$9,241,704.32	-\$1,265,574.90
EFECTIVO Y EQUIVALENTES AL EFECTIVO AL INICIO DEL EJERCICIO	\$2,519,669.96	\$3,331,079.46
EFECTIVO Y EQUIVALENTES AL EFECTIVO AL FINAL DEL EJERCICIO	\$11,761,374.28	\$2,065,504.56

"Bajo protesta de decir verdad declaramos que los Estados Financieros y sus notas, son razonablemente correctos y son responsabilidad del emisor".



LIC. DULCE VALERIA GARCIA MORUA

DIRECTORA GENERAL



LIC. RUBEN ALFREDO FALCON COMPEAN

DIRECTOR ADMINISTRATIVO



MUSEO LABERINTO DE LAS CIENCIAS Y LAS ARTES
ESTADO DE SAN LUIS POTOSÍ
NOTAS A LOS ESTADOS FINANCIEROS

Fecha 19/09/2025
Hora de impresión 03:30 p.m.

AL 31 DE AGOSTO DEL 2025

Con el propósito de dar cumplimiento a los artículos 46 y 49 de la Ley General de Contabilidad Gubernamental, los entes públicos deberán acompañar notas a los estados financieros cuyos rubros así lo requieran teniendo presente los postulados de revelación suficiente e importancia relativa con la finalidad, que la información sea de mayor utilidad para los usuarios.

A continuación se presentan los tres tipos de notas que acompañan a los estados, a saber:

- a) Notas de desglose;
- b) Notas de memoria (cuentas de orden), y
- c) Notas de gestión administrativa.

a) NOTAS DE DESGLOSE

I) NOTAS AL ESTADO DE SITUACIÓN FINANCIERA

Activo

• **Efectivo y Equivalentes**

1. Se informará acerca de los fondos con afectación específica, el tipo y monto de los mismos; de las inversiones financieras se revelará su tipo y monto, su clasificación en corto y largo plazo separando aquellas que su vencimiento sea menor a 3 meses.

A continuación se relacionan las cuentas que integran el rubro de efectivo y equivalentes:

Concepto	2025	2024
EFFECTIVO	\$ 24,000.00	\$ 34,000.00
BANCOS/TESORERÍA	\$ 11,737,374.28	\$ 2,031,504.56
INVERSIONES TEMPORALES (HASTA 3 MESES)	\$.00	\$.00
FONDOS CON AFECTACIÓN ESPECÍFICA	\$.00	\$.00
Suma \$	11,761,374.28 \$	2,065,504.56 \$

Bancos/Tesorería

Representa el monto de efectivo disponible propiedad de ENTE/INSTITUTO, en instituciones bancarias, su importe se integra por:

LIC. DULCE VALERIA GARCÍA MORÚA
DIRECTORA GENERAL

LIC. RUBÉN ALFREDO FALCÓN COMPÉAN
DIRECTOR ADMINISTRATIVO



MUSEO LABERINTO DE LAS CIENCIAS Y LAS ARTES
ESTADO DE SAN LUIS POTOSI
NOTAS A LOS ESTADOS FINANCIEROS

Fecha 19/09/2025
 Hora de impresi3n 03:30 p.m.

Banco	Importe
Bancomer	\$ 11,737,374.28
Suma \$	11,737,374.28

Inversiones Temporales

Representa el monto de efectivo invertido por **ENTE/INSTITUTO**, la cual se efectúa a plazos que van de inversi3n a la vista hasta 90 días, su importe se integra por:

Banco	Importe
	\$.00
	\$.00
	\$.00
	\$.00
Suma \$	-

Fondos con Afectaci3n Especifica

Representan el monto de los fondos con afectaci3n especifica que deben financiar determinados gastos o actividades.

Banco	Importe
	\$.00
	\$.00
Suma \$	-

• **Derechos a recibir Efectivo y Equivalentes y Bienes o Servicios a Recibir**

2. *Por tipo de contribuci3n se informará el monto que se encuentre pendiente de cobro y por recuperar de hasta cinco ejercicios anteriores, asimismo se deberán considerar los montos sujetos a algùn tipo de juicio con una antigüedad mayor a la señalada y la factibilidad de cobro.*

Concepto	2025	2024
CUENTAS POR COBRAR A CORTO PLAZO	\$.00	\$.00
DEUDORES DIVERSOS POR COBRAR A CORTO PLAZO	\$ 12,546.00	\$ 56,147.72
OTROS DERECHOS A RECIBIR EFECTIVO O EQUIVALENTES A CORTO	\$.00	\$.00
Suma \$	12,546.00 \$	56,147.72 \$

[Handwritten signature]

LIC. DULCE VALERIA GARCÍA MORÚA
 DIRECTORA GENERAL

LIC. RUBÉN ALFREDO FALCÓN COMPÉAN
 DIRECTOR ADMINISTRATIVO

Las Cuentas por Cobrar a Corto Plazo se integran por:

Concepto	2025	%
CUENTAS POR COBRAR	0.00	0%
DEUDORES DIVERSOS	12,546.00	100%
OTROS DERECHOS	0.00	0%
		0%
		0%
Suma \$	12,546.00 \$	-

Deudores Diversos por Cobrar a Corto Plazo

Representa el monto de los derechos de cobro a favor del ente público por gastos por comprobar, principalmente relacionados con viáticos.

Otros Derechos a recibir Efectivo y Equivalentes a Corto Plazo

Representan los derechos de cobro originados en el desarrollo de las actividades del ente público, de los cuales se espera recibir una contraprestación representada en recursos, bienes o servicios; en un plazo menor o igual a doce meses, no incluidos en las cuentas anteriores,

3. Se elaborará, de manera agrupada, los derechos a recibir efectivo y equivalentes, y bienes o servicios a recibir, (excepto cuentas por cobrar de contribuciones o fideicomisos que se encuentran dentro de inversiones financieras, participaciones y aportaciones de capital) en una desagregación por su vencimiento en días a 90, 180, menor o igual a 365 y mayor a 365. Adicionalmente, se informará de las características cualitativas relevantes que le afecten a estas cuentas.


- **Bienes Disponibles para su Transformación o Consumo (Inventarios)**

4. Se clasificarán como bienes disponibles para su transformación aquéllos que se encuentren dentro de la cuenta Inventarios. Esta nota aplica para aquellos entes públicos que realicen algún proceso de transformación y/o elaboración de bienes.

En la nota se informará del sistema de costeo y método de valuación aplicados a los inventarios, así como la conveniencia de su aplicación dada la naturaleza de los mismos. Adicionalmente, se revelará el impacto en la información financiera por cambios en el método o sistema.

5. De la cuenta Almacén se informará acerca del método de valuación, así como la conveniencia de su aplicación. Adicionalmente, se revelará el impacto en la información financiera por cambios en el método.

- **Inversiones Financieras**



LIC. DULCE VALERIA GARCÍA MORÚA
DIRECTORA GENERAL



LIC. RUBÉN ALFREDO ALCALÓN COMPÉAN
DIRECTOR ADMINISTRATIVO



MUSEO LABERINTO DE LAS CIENCIAS Y LAS ARTES
ESTADO DE SAN LUIS POTOSI
NOTAS A LOS ESTADOS FINANCIEROS

Fecha 19/09/2025
 Hora de impresión 03:30 p.m.

6. De la cuenta Inversiones financieras, que considera los fideicomisos, se informará de éstos los recursos asignados por tipo y monto, y características significativas que tengan o puedan tener alguna incidencia en las mismas.
7. Se informará de las inversiones financieras, los saldos de las participaciones y aportaciones de capital.
 - **Bienes Muebles, Inmuebles e Intangibles**
8. Se informará de manera agrupada por cuenta, los rubros de Bienes Muebles e Inmuebles, el monto de la depreciación del ejercicio y la acumulada, el método de depreciación, tasas aplicadas y los criterios de aplicación de los mismos. Asimismo, se informará de las características significativas del estado en que se encuentren los activos.
9. Se informará de manera agrupada por cuenta, los rubros de activos intangibles y diferidos, su monto y naturaleza, amortización del ejercicio, amortización acumulada, tasa y método aplicados.

Bienes Inmuebles, Infraestructura y Construcciones en Proceso

Se integra de la siguiente manera:

Concepto	2025	2024
TERRENOS	\$.00	\$.00
OTROS BIENES INMUEBLES	\$.00	\$.00
al BIENES INMUEBLES, INFRAESTRUCTURA Y CONSTRUCCIONES EN PROCESO \$	- \$	- \$

Bienes Muebles, Intangibles y Depreciaciones

Se integran de la siguiente manera:

Concepto	2025	2024
MOBILIARIO Y EQUIPO DE ADMINISTRACIÓN	\$ 2,015,729.65	\$ 2,003,938.65
MOBILIARIO Y EQUIPO EDUCACIONAL Y RECREATIVO	\$ 5,661,661.85	\$ 5,650,662.85
EQUIPO E INSTRUMENTAL MEDICO Y DE LABORATORIO	\$ 83,528.12	\$ 83,528.12
VEHICULOS Y EQUIPO DE TRANSPORTE	\$ 1,597,900.00	\$ 1,597,900.00
MAQUINARIA, OTROS EQUIPOS Y HERRAMIENTAS	\$ 490,140.60	\$ 382,436.60
EQUIPOS BIOLÓGICOS	\$ 293,412.58	\$ 293,412.58
Subtotal BIENES MUEBLES \$	10,142,372.80 \$	10,011,878.80
SOFTWARE	\$ 300,524.09	\$ 300,524.09

LIC. DULCE VALERIA GARCÍA MORÚA
 DIRECTORA GENERAL

LIC. RUBÉN ALFREDO FALCÓN COMPÉAN
 DIRECTOR ADMINISTRATIVO

MUSEO LABERINTO DE LAS CIENCIAS Y LAS ARTES
ESTADO DE SAN LUIS POTOSI
NOTAS A LOS ESTADOS FINANCIEROS

LICENCIAS			
Subtotal ACTIVOS INTANGIBLES	\$	\$ 26,443.77	\$ 26,443.77
DEPRECIACIÓN ACUMULADA DE BIENES MUEBLES	\$	326,967.86	326,967.86
AMORTIZACIÓN ACUMULADA DE ACTIVOS INTANGIBLES		\$ 3,092,517.71	\$ 2,704,556.94
CIÓN, DETERIORO Y AMORTIZACIÓN ACUMULADA DE BIENES	\$	\$ 21,535.04	\$ 18,056.04
Suma	\$	3,114,052.75	2,722,612.98
	\$	7,355,287.91	7,616,233.68

Activo Diferido

Se integras de la siguiente manera:

Concepto	2025	2024
	\$.00	\$.00

- **Estimaciones y Deterioros**

10. Se informarán los criterios utilizados para la determinación de las estimaciones; por ejemplo: estimación de cuentas incobrables, estimación de inventarios, deterioro de activos biológicos y cualquier otra que aplique.

- **Otros Activos**

11. De las cuentas de otros activos se informará por tipo circulante o no circulante, los montos totales asociados y sus características cualitativas significativas que les impacten financieramente.

Pasivo

1. Se elaborará una relación de las cuentas y documentos por pagar en una desagregación por su vencimiento en días a 90, 180, menor o igual a 365 y mayor a 365. Asimismo, se informará sobre la factibilidad del pago de dichos pasivos.

2. Se informará de manera agrupada los recursos localizados en Fondos de Bienes de Terceros en Administración y/o en Garantía a corto y largo plazo, así como la naturaleza de dichos recursos y sus características cualitativas significativas que les afecten o pudieran afectarles financieramente.

3. Se informará de las cuentas de los pasivos diferidos y otros, su tipo, monto y naturaleza, así como las características significativas que les impacten o pudieran impactarles financieramente.

Este género se compone de dos grupos, el Pasivo Circulante y el Pasivo No Circulante, en éstos inciden pasivos derivados de operaciones por servicios personales, cuentas por pagar por operaciones presupuestarias devengadas y contabilizadas al 31 de julio del ejercicio correspondiente; pasivos por



LIC. DULCE VALERIA GARCÍA MORÚA
DIRECTORA GENERAL



LIC. RUBÉN ALFREDO FALCÓN COMPÉAN
DIRECTOR ADMINISTRATIVO



MUSEO LABERINTO DE LAS CIENCIAS Y LAS ARTES
ESTADO DE SAN LUIS POTOSÍ
NOTAS A LOS ESTADOS FINANCIEROS

Fecha 19/09/2025
 Hora de impresión 03:30 p.m.

Concepto	2025
PROVISIÓN PARA CONTINGENCIAS A LARGO PLAZO	\$.00
Suma de Pasivos a Largo Plazo	\$ -

II) NOTAS AL ESTADO DE ACTIVIDADES

Ingresos de Gestión

1. De los rubros de impuestos, contribuciones de mejoras, derechos, productos, aprovechamientos, participaciones y aportaciones, y transferencias, subsidios, otras ayudas y asignaciones, se informarán los montos totales de cada clase (tercer nivel del Clasificador por Rubro de Ingresos), así como de cualquier característica significativa.
2. Se informará, de manera agrupada, el tipo, monto y naturaleza de la cuenta de otros ingresos, asimismo se informará de sus características significativas.

Concepto	Importe
PRODUCTOS	\$ 10,708,556.80
DERECHOS	\$.00
Subtotal Aportaciones	\$ 10,708,556.80
PARTICIPACIONES, APORTACIONES, CONVENIOS, INCENTIVOS DERIVADOS DE LA COLABORACIÓN	\$.00
TRANSFERENCIAS, ASIGNACIONES, SUBSIDIOS Y SUBVENCIONES PENSIONES Y JUBILACIONES	\$ 16,549,551.69
	\$.00
Subtotal Capacitación y Consultoría	\$ 16,549,551.69
INGRESOS FINANCIEROS	\$ 474,630.18
INGRESOS FINANCIEROS Y BENEFICIOS VARIOS	\$.00
Subtotal otros ingresos y beneficios varios	\$ 474,630.18
	\$.00
Subtotal Otros	\$ -
PRODUCTOS TIPO CORRIENTE	\$.00
Subtotal Productos Financieros	\$ -
Suma	\$ 27,732,738.67

Gastos y Otras Pérdidas:

1. Explicar aquellas cuentas de gastos de funcionamiento, transferencias, subsidios y otras ayudas, participaciones y aportaciones, otros gastos y pérdidas extraordinarias, así como los ingresos y gastos extraordinarios, que en lo individual representen el 10% o más del total de los gastos.


LIC. DULCE VALERIA GARCÍA MORÚA
DIRECTORA GENERAL


LIC. RUBÉN ALFREDO FALCÓN COMPÉAN
DIRECTOR ADMINISTRATIVO

**MUSEO LABERINTO DE LAS CIENCIAS Y LAS ARTES
ESTADO DE SAN LUIS POTOSI
NOTAS A LOS ESTADOS FINANCIEROS**

Concepto	Importe
GASTOS DE FUNCIONAMIENTO	\$ 17,144,182.22
TRANSFERENCIAS, ASIGNACIONES, SUBSIDIOS Y OTRAS AYUDAS	\$ 869,890.00
PARTICIPACIONES Y APORTACIONES	\$.00
INTERESES, COMISIONES Y OTROS GASTOS DE LA DEUDA PÚBLICA	\$.00
OTROS GASTOS Y PÉRDIDAS EXTRAORDINARIAS	\$.00
Suma de GASTOS Y OTRAS PÉRDIDAS \$	18,014,072.22

A su vez se presentan aquellos rubros que en forma individual representan el 8.0% o más del total de los gastos:

Concepto	Importe	%
REMUNERACIONES AL PERSONAL DE CARÁCTER PERMANENTE	\$ 6,260,818.38	35%
SERVICIOS PROFESIONALES, CIENTÍFICOS Y TÉCNICOS Y OTROS SERVICIOS	\$ 224,561.74	1%
SEGURIDAD SOCIAL	\$ 1,464,077.91	8%

III) NOTAS AL ESTADO DE VARIACIÓN EN LA HACIENDA PÚBLICA

1. Se informará de manera agrupada, acerca de las modificaciones al patrimonio contribuido por tipo, naturaleza y monto.
2. Se informará de manera agrupada, acerca del monto y procedencia de los recursos que modifican al patrimonio generado.

En el periodo que se informa no hubo variaciones al Patrimonio Contribuido
En el periodo que se informa el patrimonio generado, procede de la recepción de las aportaciones ordinarias tanto por las entidades federativas y la Secretaría de Hacienda y Crédito Público, así como por la recepción de aportaciones extraordinarias tanto de entidades federativas y municipios.

IV) NOTAS AL ESTADO DE FLUJOS DE EFECTIVO

Efectivo y equivalentes

1. El análisis de los saldos inicial y final que figuran en la última parte del Estado de Flujo de Efectivo en la cuenta de efectivo y equivalentes es como sigue:

Concepto	2025	2024
EFECTIVO	24,000.00	34,000.00
BANCOS/TESORERÍA	\$ 11,737,374.28	\$ 2,031,504.56
BANCOS/DEPENDENCIAS Y OTROS	\$.00	\$.00



LIC. DULCE VALERIA GARCÍA MORÚA
DIRECTORA GENERAL



LIC. RUBÉN ALFREDO FALCÓN COMPÉAN
DIRECTOR ADMINISTRATIVO

INVERSIONES TEMPORALES (HASTA 3 ME)	0.00	\$.00
FONDOS CON AFECTACIÓN ESPECÍFICA	0.00	\$.00
DEPÓSITOS DE FONDOS DE TERCEROS E	\$.00	\$.00
Total de EFECTIVO Y EQUIVALENTES	\$ 11,761,374.28	\$ 2,065,504.56

2. *Detallar las adquisiciones de bienes muebles e inmuebles con su monto global y, en su caso, el porcentaje de estas adquisiciones que fueron realizadas mediante subsidios de capital del sector central. Adicionalmente, revelar el importe de los pagos que durante el período se hicieron por la compra de los elementos citados.*
3. *Conciliación de los Flujos de Efectivo Netos de las Actividades de Operación y la cuenta de Ahorro/Desahorro antes de Rubros Extraordinarios.*

	2025	2024
Ahorro/Desahorro antes de rubros		
Movimientos de partidas (o rubros) que no		
Depreciación		
Amortización		
Incrementos en las provisiones		
Incremento en inversiones producido por revaluación		
Ganancia/pérdida en venta de propiedad, planta y equipo		
Incremento en cuentas por cobrar		
Partidas extraordinarias		

Las cuentas que aparecen en el cuadro anterior no son exhaustivas y tienen como finalidad ejemplificar el formato que se sugiere para elaborar la nota.

V) CONCILIACIÓN ENTRE LOS INGRESOS PRESUPUESTARIOS Y CONTABLES, ASÍ COMO ENTRE LOS EGRESOS PRESUPUESTARIOS Y LOS GASTOS CONTABLES

La conciliación se presentará atendiendo a lo dispuesto por el Acuerdo por el que se emite el formato de conciliación entre los ingresos presupuestarios y contables, así como entre los egresos presupuestarios y los gastos contables.

b) NOTAS DE MEMORIA (CUENTAS DE ORDEN)

Las cuentas de orden se utilizan para registrar movimientos de valores que no afecten o modifiquen el balance del ente contable, sin embargo, su incorporación en libros es necesaria con fines de recordatorio contable, de control y en general sobre los aspectos administrativos, o bien, para consignar sus derechos o responsabilidades contingentes que puedan, o no, presentarse en el futuro.



LIC. DULCE VALERIA GARCÍA MORÚA
DIRECTORA GENERAL



LIC. RUBÉN ALFREDO FALCÓN COMPÉAN
DIRECTOR ADMINISTRATIVO



MUSEO LABERINTO DE LAS CIENCIAS Y LAS ARTES
ESTADO DE SAN LUIS POTOSI
NOTAS A LOS ESTADOS FINANCIEROS

Fecha 19/09/2025
Hora de impresión 03:30 p.m.

Las cuentas que se manejan para efectos de estas Notas son las siguientes:

Cuentas de Orden Contables y Presupuestarias:

Contables:

Valores

Emisión de obligaciones

Avales y garantías

Juicios

Contratos para Inversión Mediante Proyectos para Prestación de Servicios (PPS) y Similares

Bienes concesionados o en comodato

Concepto	Importe
VALORES	\$.00
EMISIÓN DE OBLIGACIONES	\$.00
AVALES Y GARANTÍAS	\$.00
JUICIOS	\$.00
INVERSIÓN MEDIANTE PROYECTOS PARA PRESTACIÓN DE SERVICIOS (F)	\$.00
BIENES EN CONCESIONADOS O EN COMODATO	\$.00
Suma CUENTAS DE ORDEN CONTABLES \$	-

Presupuestarias:

Cuentas de ingresos

Cuentas de egresos

Se informará, de manera agrupada, en las Notas a los Estados Financieros las cuentas de orden contables y cuentas de orden presupuestario:

1. Los valores en custodia de instrumentos prestados a formadores de mercado e instrumentos de crédito recibidos en garantía de los formadores de mercado u otros.
2. Por tipo de emisión de instrumento: monto, tasa y vencimiento.

LIC. DULCE VALERIA GARCÍA MORÚA
DIRECTORA GENERAL

LIC. RUBÉN ALFREDO FALCÓN COMPÉAN
DIRECTOR ADMINISTRATIVO

3. Los contratos firmados de construcciones por tipo de contrato.

c) NOTAS DE GESTIÓN ADMINISTRATIVA

1. Introducción

Los Estados Financieros de los entes públicos, proveen de información financiera a los principales usuarios de la misma, al Congreso y a los ciudadanos.

El objetivo del presente documento es la revelación del contexto y de los aspectos económicos-financieros más relevantes que influyeron en las decisiones del período, y que deberán ser considerados en la elaboración de los estados financieros para la mayor comprensión de los mismos y sus particularidades.

De esta manera, se informa y explica la respuesta del gobierno a las condiciones relacionadas con la información financiera de cada período de gestión; además, de exponer aquellas políticas que podrían afectar la toma de decisiones en períodos posteriores.

2. Panorama Económico y Financiero

Se informará sobre las principales condiciones económico- financieras bajo las cuales el ente público estuvo operando; y las cuales influyeron en la toma de decisiones de la administración; tanto a nivel local como federal.

3. Autorización e Historia


Se informará sobre:

- a) Fecha de creación del ente.
- b) Principales cambios en su estructura.

4. Organización y Objeto Social

Se informará sobre:

- a) Objeto social.
- b) Principal actividad.
- c) Ejercicio fiscal.
- d) Régimen jurídico.
- e) Consideraciones fiscales del ente: revelar el tipo de contribuciones que esté obligado a pagar o retener.
- f) Estructura organizacional básica.
- g) Fideicomisos, mandatos y análogos de los cuales es fideicomitente o fideicomisario.



LIC. DULCE VALERIA GARCÍA MORÚA
DIRECTORA GENERAL



LIC. RUBÉN ALFREDO FALCÓN COMPÉAN
DIRECTOR ADMINISTRATIVO

5. Bases de Preparación de los Estados Financieros

Se informará sobre:

- a) Si se ha observado la normatividad emitida por el CONAC y las disposiciones legales aplicables.
- b) La normatividad aplicada para el reconocimiento, valuación y revelación de los diferentes rubros de la información financiera, así como las bases de medición utilizadas para la elaboración de los estados financieros; por ejemplo: costo histórico, valor de realización, valor razonable, valor de recuperación o cualquier otro método empleado y los criterios de aplicación de los mismos.
- c) Postulados básicos.
- d) Normatividad supletoria. En caso de emplear varios grupos de normatividades (normatividades supletorias), deberá realizar la justificación razonable correspondiente, su alineación con los PBCG y a las características cualitativas asociadas descritas en el MCCG (documentos publicados en el Diario Oficial de la Federación, agosto 2009).
Para las entidades que por primera vez estén implementando la base devengado de acuerdo a la Ley de Contabilidad, deberán:
 - Revelar las nuevas políticas de reconocimiento;
 - Su plan de implementación;
 - Revelar los cambios en las políticas, la clasificación y medición de las mismas, así como su impacto en la información financiera, y
 - Presentar los últimos estados financieros con la normatividad anteriormente utilizada con las nuevas políticas para fines de comparación en la transición a la base devengado.

6. Políticas de Contabilidad Significativas

Se informará sobre:

- a) Actualización: se informará del método utilizado para la actualización del valor de los activos, pasivos y Hacienda Pública/Patrimonio y las razones de dicha elección. Así como informar de la desconexión o reconexión inflacionaria.
- b) Informar sobre la realización de operaciones en el extranjero y de sus efectos en la información financiera gubernamental.
- c) Método de valuación de la inversión en acciones de Compañías subsidiarias no consolidadas y asociadas.
- d) Sistema y método de valuación de inventarios y costo de lo vendido.
- e) Beneficios a empleados: revelar el cálculo de la reserva actuarial, valor presente de los ingresos esperados comparado con el valor presente de la estimación de gastos tanto de los beneficiarios actuales como futuros.
- f) Provisiones: objetivo de su creación, monto y plazo.
- g) Reservas: objetivo de su creación, monto y plazo.
- h) Cambios en políticas contables y corrección de errores junto con la revelación de los efectos que se tendrá en la información financiera del ente público, ya sea retrospectivos o prospectivos.
- i) Reclasificaciones: se deben revelar todos aquellos movimientos entre cuentas por efectos de cambios en los tipos de operaciones.
- j) Depuración y cancelación de saldos.

7. Posición en Moneda Extranjera y Protección por Riesgo Cambiario

Se informará sobre:



LIC. BUICE VALERIA GARCÍA MORÚA
DIRECTORA GENERAL

LIC. RUBÉN ALFREDO FALCÓN COMPÉAN
DIRECTOR ADMINISTRATIVO

- a) Activos en moneda extranjera.
- b) Pasivos en moneda extranjera.
- c) Posición en moneda extranjera.
- d) Tipo de cambio.
- e) Equivalente en moneda nacional.

Lo anterior, por cada tipo de moneda extranjera que se encuentre en los rubros de activo y pasivo. Adicionalmente, se informará sobre los métodos de protección de riesgo por variaciones en el tipo de cambio.

8. Reporte Analítico del Activo

Debe mostrar la siguiente información:

- a) Vida útil o porcentajes de depreciación, deterioro o amortización utilizados en los diferentes tipos de activos.
 - b) Cambios en el porcentaje de depreciación o valor residual de los activos.
 - c) Importe de los gastos capitalizados en el ejercicio, tanto financieros como de investigación y desarrollo.
 - d) Riesgos por tipo de cambio o tipo de interés de las inversiones financieras.
 - e) Valor activado en el ejercicio de los bienes construidos por la entidad.
 - f) Otras circunstancias de carácter significativo que afecten el activo, tales como bienes en garantía, señalados en embargos, litigios, títulos de inversiones entregados en garantía, baja significativa del valor de inversiones financieras, etc.
 - g) Desmantelamiento de Activos, procedimientos, implicaciones, efectos contables.
 - h) Administración de activos; planeación con el objetivo de que el ente los utilice de manera más efectiva.
- Adicionalmente, se deben incluir las explicaciones de las principales variaciones en el activo, en cuadros comparativos como sigue:
- a) Inversiones en valores.
 - b) Patrimonio de Organismos descentralizados de Control Presupuestario Indirecto.
 - c) Inversiones en empresas de participación mayoritaria.
 - d) Inversiones en empresas de participación minoritaria.
 - e) Patrimonio de organismos descentralizados de control presupuestario directo, según corresponda.

9. Fideicomisos, Mandatos y Análogos

Se deberá informar:

- a) Por ramo administrativo que los reporta.
- b) Enlistar los de mayor monto de disponibilidad, relacionando aquéllos que conforman el 80% de las disponibilidades.

10. Reporte de la Recaudación



LIC. BULCE VALERIA GARCÍA MORÚA
DIRECTORA GENERAL



LIC. RUBÉN ALFREDO FALCÓN COMPÉAN
DIRECTOR ADMINISTRATIVO

- a) Análisis del comportamiento de la recaudación correspondiente al ente público o cualquier tipo de ingreso, de forma separada los ingresos locales de los federales.
 - b) Proyección de la recaudación e ingresos en el mediano plazo.
- 11. Información sobre la Deuda y el Reporte Analítico de la Deuda**
- a) Utilizar al menos los siguientes indicadores: deuda respecto al PIB y deuda respecto a la recaudación tomando, como mínimo, un período igual o menor a 5 años.
 - b) Información de manera agrupada por tipo de valor gubernamental o instrumento financiero en la que se consideren intereses, comisiones, tasa, perfil de vencimiento y otros gastos de la deuda.

12. Calificaciones otorgadas

Informar, tanto del ente público como cualquier transacción realizada, que haya sido sujeta a una calificación crediticia.

13. Proceso de Mejora

Se informará de:

- a) Principales Políticas de control interno.
- b) Medidas de desempeño financiero, metas y alcance.

14. Información por Segmentos

Cuando se considere necesario se podrá revelar la información financiera de manera segmentada debido a la diversidad de las actividades y operaciones que realizan los entes públicos, ya que la misma proporciona información acerca de las diferentes actividades operativas en las cuales participa, de los productos o servicios que maneja, de las diferentes áreas geográficas, de los grupos homogéneos con el objetivo de entender el desempeño del ente, evaluar mejor los riesgos y beneficios del mismo, y entenderlo como un todo y sus partes integrantes.

Consecuentemente, esta información contribuye al análisis más preciso de la situación financiera, grados y fuentes de riesgo y crecimiento potencial de negocio.

15. Eventos Posteriores al Cierre

El ente público informará el efecto en sus estados financieros de aquellos hechos ocurridos en el período posterior al que informa, que proporcionan mayor evidencia sobre eventos que le afectan económicamente y que no se conocían a la fecha de cierre.

16. Partes Relacionadas



LIC. DULCE VALERIA GARCÍA MORÚA
DIRECTORA GENERAL



LIC. RUBÉN ALFREDO FALCÓN COMPÉAN
DIRECTOR ADMINISTRATIVO



MUSEO LABERINTO DE LAS CIENCIAS Y LAS ARTES
ESTADO DE SAN LUIS POTOSI
NOTAS A LOS ESTADOS FINANCIEROS

Fecha 19/09/2025
Hora de impresión 03:30 p.m.

Se debe establecer por escrito que no existen partes relacionadas que pudieran ejercer influencia significativa sobre la toma de decisiones financieras y operativas.

17. Responsabilidad Sobre la Presentación Razonable de la Información Contable

La Información Contable deberá estar firmada en cada página de la misma e incluir al final la siguiente leyenda: "Bajo protesta de decir verdad declaramos que los Estados Financieros y sus notas, son razonablemente correctos y son responsabilidad del emisor". Lo anterior, no será aplicable para la información contable consolidada.

18. Ampliación De Presupuesto

La modificación que se observa por \$10,726,208.25 en la Ley de Ingresos Estimada, se debe al excedente de ingresos estimados y recaudados en el rubro de productos; a la recaudación de productos financieros y rendimientos de inversión durante el ejercicio 2025; y a la ampliación por fortalecimiento de instalaciones del Museo Laberinto. De igual manera, la modificación que se observa por \$13,943,130.51 en el Presupuesto de Egresos Aprobados, se debe a la ampliación del presupuesto por el remanente de recursos propios y estatales del ejercicio 2024 por la cantidad de \$2,079,886.10; la ampliación por la cantidad de \$6,845,592.96 de un préstamo para cubrir el costo de la exposición temporal "Body Worlds Animals Inside out"; la ampliación por la cantidad de \$4,543,021.27 por fortalecimiento a las insytalaciones del Museo y la ampliación por los ingresos recaudados mencionados al principio de esta nota.

"Bajo protesta de decir verdad declaramos que los Estados Financieros y sus notas, son razonablemente correctos y son responsabilidad del emisor".



LIC. DULCE VALERIA GARCÍA MORÚA
DIRECTORA GENERAL



LIC. RUBÉN ALFREDO FALCÓN COMPÉAN
DIRECTOR ADMINISTRATIVO



**MUSEO LABERINTO DE LAS CIENCIAS Y LAS ARTES
ESTADO DE SAN LUIS POTOSÍ**

Estado Analítico del Activo

Del 01/ene./2025 al 31/ago./2025


(Cifras en Pesos)


Usr: Auroreal
Rep: rptEstadoAnaliticoDeActivosYPasivos_R

Fecha y hora de Impresión | 19/sep/2025 02:48 p. m.

Concepto	Saldo Inicial	Cargos del periodo	Abonos del periodo	Saldo Final	Variación del Periodo
ACTIVO	\$9,759,367.87	\$99,635,662.98	\$90,265,822.66	\$19,129,208.19	\$9,369,840.32
ACTIVO CIRCULANTE	\$2,519,669.96	\$99,520,072.98	\$90,265,822.66	\$11,773,920.28	\$9,254,260.32
EFFECTIVO Y EQUIVALENTES	\$2,519,669.96	\$71,301,795.72	\$62,060,091.40	\$11,761,374.28	\$9,241,704.32
DERECHOS A RECIBIR EFECTIVO O EQUIVALENTES	\$0.00	\$28,218,277.26	\$28,205,731.26	\$12,546.00	\$12,546.00
ACTIVO NO CIRCULANTE	\$7,239,697.91	\$115,590.00	\$0.00	\$7,355,287.91	\$115,590.00
BIENES MUEBLES	\$10,026,782.80	\$115,590.00	\$0.00	\$10,142,372.80	\$115,590.00
ACTIVOS INTANGIBLES	\$326,967.86	\$0.00	\$0.00	\$326,967.86	\$0.00
DEPRECIACIÓN, DETERIORO Y AMORTIZACIÓN ACUMULADA DE BIENES	-\$3,114,052.75	\$0.00	\$0.00	-\$3,114,052.75	\$0.00

"Bajo protesta de decir verdad declaramos que los Estados Financieros y sus notas, son razonablemente correctos y son responsabilidad del emisor".


 LIC. DULCE VALERIA GARCIA MORUA
 DIRECTORA GENERAL


 LIC. RUBEN ALFREDO FALCÓN COMPEAN
 DIRECTOR ADMINISTRATIVO



MUSEO LABERINTO DE LAS CIENCIAS Y LAS ARTES ESTADO DE SAN LUIS POTOSÍ

Estado Analítico de la Deuda y Otros Pasivos
Del 01/ene./2025 Al 31/ago./2025
(Cifras en Pesos)

Usr: Auroval
Rep: rptEstadoAnaliticoDeudaYPasivos

Fecha y hora de Impresión: 19/sep./2025 02:49 p. m.

Denominación de las Deudas	Moneda de Contratación	Institución o País Acreedor	Saldo Inicial del Periodo	Saldo Final del Periodo
DEUDA PÚBLICA				
Deuda Interna				
Corto Plazo				
Instituciones de Crédito	Peso	México	\$0.00	\$0.00
Títulos y Valores	Peso	México	\$0.00	\$0.00
Arrendamientos Financieros	Peso	México	\$0.00	\$0.00
Deuda Externa				
Organismos Financieros Internacionales	Peso	México	\$0.00	\$0.00
Deuda Bilateral	Peso	México	\$0.00	\$0.00
Títulos y Valores	Peso	México	\$0.00	\$0.00
Arrendamientos Financieros	Peso	México	\$0.00	\$0.00
Subtotal de Deuda Pública a Corto Plazo	Peso	México	\$0.00	\$0.00
Deuda Interna				
Largo Plazo				
Instituciones de Crédito	Peso	México	\$0.00	\$0.00
Títulos y Valores	Peso	México	\$0.00	\$0.00
Arrendamientos Financieros	Peso	México	\$0.00	\$0.00
Deuda Externa				
Organismos Financieros Internacionales	Peso	México	\$0.00	\$0.00
Deuda Bilateral	Peso	México	\$0.00	\$0.00
Títulos y Valores	Peso	México	\$0.00	\$0.00
Arrendamientos Financieros	Peso	México	\$0.00	\$0.00
Subtotal de Deuda Pública a Largo Plazo	Peso	México	\$0.00	\$0.00
Total de Otros Pasivos	Peso	México	\$663,152.89	\$314,326.76
Total de Deuda Pública y Otros Pasivos	Peso	México	\$663,152.89	\$314,326.76



MUSEO LABERINTO DE LAS CIENCIAS Y LAS ARTES

ESTADO DE SAN LUIS POTOSI

Estado Analítico de la Deuda y Otros Pasivos

Del 01/ene./2025 Al 31/ago./2025

(Cifras en Pesos)

Fecha y hora de Impresión 19/sep./2025 02:49 p. m.

Usu: AuroraL
Rep: rptEstadoAnaliticoDeudaYPasivos

Denominación de las Deudas	Moneda de Contratación	Institución o País Acreedor	Saldo Inicial del Periodo	Saldo Final del Periodo
----------------------------	------------------------	-----------------------------	---------------------------	-------------------------

"Bajo protesta de decir verdad declaramos que los Estados Financieros y sus notas, son razonablemente correctos y son responsabilidad del emisor".


LIC. DULCE VALERIA GARCIA MORUA
DIRECTORA GENERAL


LIC. RUBÉN ALFREDO FALCÓN COMPEÁN
DIRECTOR ADMINISTRATIVO



MUSEO LABERINTO DE LAS CIENCIAS Y LAS ARTES

ESTADO DE SAN LUIS POTOSÍ

Estado Analítico de Ingresos

Del 01/ene./2025 Al 31/ago./2025

(Cifras en Pesos)

Fecha y 19/sep/2025

hora de impresión | 02:51 p. m.

Usr: Aurobal
Rep: rptEstadoPresupuestoIngresosRB_CP_2019

Rubro de Ingresos / Fuente de Financiamiento	Ingresos					Diferencia
	Estimado	Ampliaciones / (Reducciones)	Modificado	Devengado	Recaudado	
IMPUESTOS	\$0.00	\$0.00	\$0.00	\$0.00	\$0.00	0.00
CUOTAS Y APORTACIONES DE SEGURIDAD SOCIAL	\$0.00	\$0.00	\$0.00	\$0.00	\$0.00	0.00
CONTRIBUCIONES DE MEJORAS	\$0.00	\$0.00	\$0.00	\$0.00	\$0.00	0.00
DERECHOS	\$0.00	\$0.00	\$0.00	\$0.00	\$0.00	0.00
PRODUCTOS	\$5,000,000.00	\$5,708,556.80	\$10,708,556.80	\$10,708,556.80	\$10,708,556.80	5,708,556.80
APROVECHAMIENTOS	\$0.00	\$0.00	\$0.00	\$0.00	\$0.00	0.00
INGRESOS POR VENTA DE BIENES, PRESTACIÓN DE SERVICIOS Y OTROS INGRESOS	\$0.00	\$474,630.18	\$474,630.18	\$474,630.18	\$474,630.18	474,630.18
PARTICIPACIONES, APORTACIONES, CONVENIOS, INCENTIVOS DERIVADOS DE LA COLABORACIÓN FISCAL Y FONDOS DISTINTOS DE APORTACIONES TRANSFERENCIAS, ASIGNACIONES, SUBSIDIOS Y SUBVENCIÓNES, Y PENSIONES Y JUBILACIONES	\$18,679,712.00	\$4,543,021.27	\$23,222,733.27	\$16,549,551.69	\$16,549,551.69	-2,130,160.31
INGRESOS DERIVADOS DE FINANCIAMIENTOS	\$0.00	\$0.00	\$0.00	\$0.00	\$0.00	0.00
Total	\$23,679,712.00	\$10,726,208.25	\$34,405,920.25	\$27,732,738.67	\$27,732,738.67	4,063,026.67
				Ingresos Excedentes		



MUSEO LABERINTO DE LAS CIENCIAS Y LAS ARTES
ESTADO DE SAN LUIS POTOSÍ

Estado Analítico de Ingresos
 Del 01/ene./2025 Al 31/ago./2025
 (Cifras en Pesos)

Fecha y hora de Impresión | 19/sep./2025
 02:51 p. m.

Usr: AuroreL
 Rep: rptEstadoPresupuestoIngresosRB_CP_2019

Rubro de Ingresos / Fuente de Financiamiento	Ingreso				Diferencia
	Estimado	Ampliaciones / (Reducciones)	Modificado	Devengado	
Ingresos del Poder Ejecutivo Federal o Estatal y de los Municipios					
IMPUESTOS	\$0.00	\$0.00	\$0.00	\$0.00	\$0.00
CUOTAS Y APORTACIONES DE SEGURIDAD SOCIAL	\$0.00	\$0.00	\$0.00	\$0.00	\$0.00
CONTRIBUCIONES DE MEJORAS	\$0.00	\$0.00	\$0.00	\$0.00	\$0.00
DERECHOS	\$0.00	\$0.00	\$0.00	\$0.00	\$0.00
PRODUCTOS	\$5,000,000.00	\$5,708,556.80	\$10,708,556.80	\$10,708,556.80	5,708,556.80
APROVECHAMIENTOS	\$0.00	\$0.00	\$0.00	\$0.00	\$0.00
PARTICIPACIONES, APORTACIONES, CONVENIOS, INCENTIVOS DERIVADOS DE LA COLABORACION FISCAL Y FONDOS DISTINTOS DE APORTACIONES	\$0.00	\$0.00	\$0.00	\$0.00	\$0.00
TRANSFERENCIAS, ASIGNACIONES, SUBSIDIOS Y SUBVENCIONES, Y PENSIONES Y JUBILACIONES	\$18,679,712.00	\$4,543,021.27	\$23,222,733.27	\$16,549,551.69	-2,130,160.31
Ingresos de los Entes Públicos de los Poderes Legislativo y Judicial, de los Órganos Autónomos y del Sector Paraestatal o Paramunicipal, así como de las Empresas Productivas del Estado					
CUOTAS Y APORTACIONES DE SEGURIDAD SOCIAL	\$0.00	\$0.00	\$0.00	\$0.00	\$0.00
PRODUCTOS	\$0.00	\$0.00	\$0.00	\$0.00	\$0.00
INGRESOS POR VENTA DE BIENES, PRESTACIONES DE SERVICIOS Y OTROS INGRESOS	\$0.00	\$474,630.18	\$474,630.18	\$474,630.18	474,630.18
TRANSFERENCIAS, ASIGNACIONES, SUBSIDIOS Y SUBVENCIONES, Y PENSIONES Y JUBILACIONES	\$0.00	\$0.00	\$0.00	\$0.00	\$0.00
Ingresos Derivados de Financiamiento					
INGRESOS DERIVADOS DE FINANCIAMIENTOS	\$0.00	\$0.00	\$0.00	\$0.00	\$0.00
Total	\$23,679,712.00	\$10,726,208.25	\$34,405,920.25	\$27,732,738.67	\$27,732,738.67
Ingresos Excedentes					4,053,026.67



MUSEO LABERINTO DE LAS CIENCIAS Y LAS ARTES

ESTADO DE SAN LUIS POTOSÍ

Estado Analítico de Ingresos

Del 01/ene./2025 Al 31/ago./2025

(Cifras en Pesos)

Usr: Auroral
Rep: rptEstadoPresupuestoIngresosRB_CP_2019

Fecha y hora de impresión | 19/sep./2025
02:51 p. m.

LIC. RUBÉN ALFREDO FALCÓN COMPEÁN
DIRECTOR ADMINISTRATIVO

LIC. DULCE VALERIA GARCÍA MORÚA
DIRECTORA GENERAL



MUSEO LABERINTO DE LAS CIENCIAS Y LAS ARTES
ESTADO DE SAN LUIS POTOSÍ

Estado Analítico del Ejercicio del Presupuesto de Egresos

Clasificación Administrativa

Del 01/ene./2025 Al 31/ago./2025

(Cifras en Pesos)

Fecha y 19/sep./2025

hora de Impresión 02:56 p. m.

Usr: Autorial
 Rep: rptEstadoPresupuestoEgresos_UA3

Concepto	Egresos						Subejercicio
	Aprobado	Ampliaciones / (Reducciones)	Modificado	Devengado	Pagado		
Sin Ramo/Dependencia							
MUSEO LABERINTO DE LAS CIENCIAS Y LAS ARTES	\$20,995,280.02	\$12,575,832.04	\$33,571,112.06	\$15,341,070.55	\$15,341,070.55	\$15,341,070.55	\$18,230,041.51
DIRECCION GENERAL	\$1,020,178.13	-\$409,869.82	\$610,308.31	\$8,500.00	\$8,500.00	\$8,500.00	\$601,808.31
DIRECCION ADMINISTRATIVA	\$744,821.87	\$446,719.03	\$1,191,540.90	\$908,063.67	\$908,063.67	\$908,063.67	\$283,477.23
DIRECCION OPERATIVA	\$155,000.00	\$335,086.00	\$490,086.00	\$344,014.36	\$344,014.36	\$344,014.36	\$146,071.64
DIRECCION DE INGENIERIA, MANTENIMIENTO Y SISTEMAS	\$240,487.98	\$394,643.53	\$635,131.51	\$489,547.72	\$489,547.72	\$489,547.72	\$145,563.79
SUBDIRECCIÓN DE VINCULACION	\$150,000.00	\$116,080.17	\$266,080.17	\$265,930.17	\$265,930.17	\$265,930.17	\$150.00
SUBDIRECCIÓN DE RELACIONES PÚBLICAS Y PUBLICIDAD	\$83,944.00	\$334,915.25	\$418,859.25	\$343,735.88	\$343,735.88	\$343,735.88	\$75,123.37
SUBDIRECCIÓN DE EXPERIENCIAS EDUCATIVAS	\$290,000.00	\$149,724.31	\$439,724.31	\$428,799.87	\$428,799.87	\$428,799.87	\$10,924.44
Sin Ramo/Dependencia	\$23,679,712.00	\$13,943,130.51	\$37,622,842.51	\$18,129,662.22	\$18,129,662.22	\$18,129,662.22	\$19,493,180.29
Total del Egreso	\$23,679,712.00	\$13,943,130.51	\$37,622,842.51	\$18,129,662.22	\$18,129,662.22	\$18,129,662.22	\$19,493,180.29



MUSEO LABERINTO DE LAS CIENCIAS Y LAS ARTES
ESTADO DE SAN LUIS POTOSÍ

Estado Analítico del Ejercicio del Presupuesto de Egresos

Clasificación Administrativa

Del 01/ene./2025 Al 31/ago./2025

(Cifras en Pesos)

Fecha y 19/sep./2025

hora de Impresión 02:56 p. m.

Usr: Aurorel
 Rep: rptEstadoPresupuestoEgresos_UA3

Concepto	Egresos				Subejercicio
	Aprobado	Ampliaciones / (Reducciones)	Modificado	Devengado	
 LIC. DULCE VALERIA GARCÍA MORUA DIRECTORA GENERAL					
 LIC. RUBÉN ALFREDO FALCÓN COMPEÁN DIRECTOR ADMINISTRATIVO					



MUSEO LABERINTO DE LAS CIENCIAS Y LAS ARTES

ESTADO DE SAN LUIS POTOSÍ

Estado Analítico del Ejercicio del Presupuesto de Egresos

Clasificación Económica (por Tipo de Gasto)

Del 01/ene./2025 Al 31/ago./2025

(Cifras en Pesos)

Usr: Autorial

Rep: rptEstadoPresupuestoEgresos_CL2

Fecha y 19/sep./2025

hora de Impresión 03:00 p. m.

Concepto	Egresos					Subejercicio
	Aprobado	Ampliaciones / (Reducciones)	Modificado	Devengado	Pagado	
Gasto Corriente	\$23,679,712.00	\$13,827,540.51	\$37,507,252.51	\$18,014,072.22	\$18,014,072.22	\$19,493,180.29
Gasto de Capital	\$0.00	\$115,590.00	\$115,590.00	\$115,590.00	\$115,590.00	\$0.00
Total del Egreso	\$23,679,712.00	\$13,943,130.51	\$37,622,842.51	\$18,129,662.22	\$18,129,662.22	\$19,493,180.29

LIC. DULCE VALERIA GARCIA MORUA

DIRECTORA GENERAL

LIC. RUBÉN ALFREDO FALCÓN COMPEAN

DIRECTOR ADMINISTRATIVO



MUSEO LABERINTO DE LAS CIENCIAS Y LAS ARTES

ESTADO DE SAN LUIS POTOSÍ


Estado Analítico del Ejercicio del Presupuesto de Egresos Clasificación por Objeto del Gasto (Capítulo y Concepto)

Usr: Auroral
Rep: rptEstadoPresupuestoEgresos_CP_CTO

Fecha y hora de Impresión | 19/sep./2025
03:02 p. m.

Del 01/ene./2025 Al 31/ago./2025
(Cifras en Pesos)

Concepto	Egresos					Subejercicio
	Aprobado	Ampliaciones / (Reducciones)	Modificado	Devengado	Pagado	
SERVICIOS PERSONALES	\$15,761,176.41	\$782,044.94	\$16,543,221.35	\$8,752,283.05	\$8,752,283.05	\$7,790,938.30
REMUNERACIONES AL PERSONAL DE CARÁCTER PERMANENTE	\$9,425,067.09	-\$66,644.40	\$9,358,422.69	\$6,260,818.38	\$6,260,818.38	\$3,097,604.31
Remuneraciones al personal de carácter transitorio	\$133,782.29	\$0.00	\$133,782.29	\$80,743.74	\$80,743.74	\$53,038.55
REMUNERACIONES ADICIONALES Y ESPECIALES	\$2,278,626.01	\$0.00	\$2,278,626.01	\$199,840.52	\$199,840.52	\$2,078,785.49
SEGURIDAD SOCIAL	\$3,200,555.51	\$272,969.44	\$3,473,524.95	\$1,464,077.91	\$1,464,077.91	\$2,009,447.04
OTRAS PRESTACIONES SOCIALES Y ECONÓMICAS	\$723,145.51	\$575,719.90	\$1,298,865.41	\$746,802.50	\$746,802.50	\$552,062.91
MATERIALES Y SUMINISTRO	\$2,618,436.00	\$212,061.75	\$2,830,497.75	\$1,488,001.78	\$1,488,001.78	\$1,342,495.97
Materiales de administración, emisión de documentos y artículos de oficiales	\$315,000.00	\$223,787.74	\$538,787.74	\$315,284.26	\$315,284.26	\$223,503.48
ALIMENTOS Y UTENSILIOS	\$55,000.00	\$17,382.94	\$72,382.94	\$30,776.30	\$30,776.30	\$41,606.64
MATERIAS PRIMAS Y MATERIALES DE PRODUCCIÓN Y COMERCIALIZACIÓN	\$1,745,568.02	-\$305,019.31	\$1,440,548.71	\$740,800.07	\$740,800.07	\$699,748.64
MATERIALES Y ARTÍCULOS DE CONSTRUCCIÓN Y DE REPARACIÓN	\$225,487.98	\$77,459.01	\$302,946.99	\$154,954.90	\$154,954.90	\$147,992.09
Productos químicos, farmacéuticos y de laboratorios	\$95,000.00	\$17,079.92	\$112,079.92	\$39,814.80	\$39,814.80	\$72,265.12
COMBUSTIBLES, LUBRICANTES Y ADITIVOS	\$125,000.00	\$50,478.91	\$175,478.91	\$60,478.91	\$60,478.91	\$115,000.00
VESTUARIO, BLANCOS, PRENDAS DE PROTECCIÓN Y ARTÍCULOS DEPORTIVOS	\$15,000.00	\$60,193.90	\$75,193.90	\$75,193.90	\$75,193.90	\$0.00
HERRAMIENTAS, REFACCIONES Y ACCESORIOS MENORES	\$42,380.00	\$70,698.64	\$113,078.64	\$70,698.64	\$70,698.64	\$42,380.00
SERVICIOS GENERALES	\$4,100,099.59	\$12,748,868.82	\$16,848,968.41	\$6,903,897.39	\$6,903,897.39	\$9,945,071.02
SERVICIOS BÁSICOS	\$1,012,332.00	\$743,985.97	\$1,756,317.97	\$1,618,913.16	\$1,618,913.16	\$137,404.81
SERVICIOS DE ARRENDAMIENTO	\$40,000.00	\$6,969,232.62	\$7,009,232.62	\$3,150,151.39	\$3,150,151.39	\$3,859,081.23
SERVICIOS PROFESIONALES, CIENTÍFICOS, TÉCNICOS Y OTROS SERVICIOS	\$903,944.00	\$45,617.73	\$949,561.73	\$224,561.74	\$224,561.74	\$724,999.99
SERVICIOS FINANCIEROS, BANCARIOS Y COMERCIALES	\$105,000.00	\$17,440.31	\$122,440.31	\$113,920.82	\$113,920.82	\$8,519.49
SERVICIOS DE INSTALACIÓN, REPARACIÓN, MANTENIMIENTO Y CONSERVACIÓN	\$1,400,000.00	\$4,405,374.52	\$5,805,374.52	\$766,585.88	\$766,585.88	\$5,038,788.64
SERVICIOS DE COMUNICACIÓN SOCIAL Y PUBLICIDAD	\$0.00	\$78,063.80	\$78,063.80	\$73,857.20	\$73,857.20	\$4,206.60
Servicios de traslados y viáticos	\$50,000.00	\$103,592.16	\$153,592.16	\$104,222.66	\$104,222.66	\$49,369.50
SERVICIOS OFICIALES	\$350,000.00	\$331,295.97	\$681,295.97	\$609,382.80	\$609,382.80	\$71,913.17
OTROS SERVICIOS GENERALES	\$238,823.59	\$54,265.74	\$293,089.33	\$242,301.74	\$242,301.74	\$50,787.59
TRANSFERENCIAS, ASIGNACIONES, SUBSIDIOS Y OTROS SERVICIOS	\$1,200,000.00	\$84,565.00	\$1,284,565.00	\$869,890.00	\$869,890.00	\$414,675.00
AYUDAS SOCIALES	\$1,200,000.00	\$84,565.00	\$1,284,565.00	\$869,890.00	\$869,890.00	\$414,675.00
BIENES MUEBLES, INMUEBLES E INTANGIBLES	\$0.00	\$115,590.00	\$115,590.00	\$115,590.00	\$115,590.00	\$0.00
MOBILIARIO Y EQUIPO DE ADMINISTRACIÓN	\$0.00	\$11,791.00	\$11,791.00	\$11,791.00	\$11,791.00	\$0.00
MOBILIARIO Y EQUIPO EDUCACIONAL Y RECREATIVO	\$0.00	\$10,999.00	\$10,999.00	\$10,999.00	\$10,999.00	\$0.00
MAQUINARIA, OTROS EQUIPOS Y HERRAMIENTAS	\$0.00	\$92,800.00	\$92,800.00	\$92,800.00	\$92,800.00	\$0.00





MUSEO LABERINTO DE LAS CIENCIAS Y LAS ARTES

ESTADO DE SAN LUIS POTOSÍ

Estado Analítico del Ejercicio del Presupuesto de Egresos

Clasificación por Objeto del Gasto (Capítulo y Concepto)

Del 01/ene./2025 Al 31/ago./2025


(Cifras en Pesos)


Fecha y 19/sep./2025

hora de Impresión 03:02 p. m.

Usr: Autorial
Rep: rptEstadoPresupuestoEgresos_CP_CTO

Concepto	Egresos				Subejercicio
	Aprobado	Ampliaciones / (Reducciones)	Modificado	Devengado	
Total del Egreso	\$23,679,712.00	\$13,943,130.51	\$37,622,842.51	\$18,129,662.22	\$19,493,180.29


LIC. RUBÉN ALFREDO FALCÓN COMPEÁN
DIRECTOR ADMINISTRATIVO


LIC. DULCE VALERIA GARCÍA MORÚA
DIRECTORA GENERAL



MUSEO LABERINTO DE LAS CIENCIAS Y LAS ARTES

ESTADO DE SAN LUIS POTOSÍ

Estado Analítico del Ejercicio del Presupuesto de Egresos

Clasificación Funcional (Finalidad y Función)

Del 01/ene./2025 Al 31/ago./2025

(Cifras en Pesos)

U.sr. AURORA

Rep. rptEstadoPresupuestoEgresos_FNS

Fecha y 19/sep./2025

hora de Impresión 03:09 p. m.

Concepto	Egresos					Subejercicio
	Aprobado	Ampliaciones / (Reducciones)	Modificado	Devengado	Pagado	
DESARROLLO SOCIAL RECREACIÓN, CULTURA Y OTRAS MANIFESTACIONES SOCIALES	\$23,679,712.00 \$23,679,712.00	\$13,943,130.51 \$13,943,130.51	\$37,622,842.51 \$37,622,842.51	\$18,129,662.22 \$18,129,662.22	\$18,129,662.22 \$18,129,662.22	\$19,493,180.29 \$19,493,180.29
Total del Egreso	\$23,679,712.00	\$13,943,130.51	\$37,622,842.51	\$18,129,662.22	\$18,129,662.22	\$19,493,180.29

LIC. DULCE VALERIA GARCIA MORUA

DIRECTORA GENERAL

LIC. RUBEN ALFREDO FALCON COMPEAN

DIRECTOR ADMINISTRATIVO



MUSEO LABERINTO DE LAS CIENCIAS Y LAS ARTES

ESTADO DE SAN LUIS POTOSÍ

Estado Analítico del Ejercicio del Presupuesto de Egresos por Fuente de Financiamiento Del 01/ene./2025 AI

Usr: AuroraL

Rep: rptEstadoAnaliticoPresupuestoEgresos_FF

Fecha y 19/sep./2025

hora de Impresión | 03:22 p. m.

		Egresos					Egresos		Egresos		Egresos	
		Aprobado Al	Ampliaciones /	Egresos	Egresos	Egresos	Devengado	Ejercido	Pagado	Subejercicio		
		31/12/2025	(Reducciones)	Modificado	Comprometido	Devengado	Ejercido	Pagado	Subejercicio			
2000	MATERIALES Y SUMINISTRO	\$1,941,056.00	\$114,834.28	\$1,826,221.72	\$1,030,860.94	\$1,030,860.94	\$1,030,860.94	\$1,030,860.94	\$1,030,860.94	\$795,360.78		
2100	Materiales de administración, emisión de documentos y artículo	\$89,271.69	\$89,271.69	\$169,271.69	\$115,621.85	\$115,621.85	\$115,621.85	\$115,621.85	\$115,621.85	\$53,649.84		
2110	Materiales, útiles y equipos menores de oficina	\$50,000.00	\$7,402.88	\$57,402.88	\$7,402.88	\$7,402.88	\$7,402.88	\$7,402.88	\$7,402.88	\$50,000.00		
2111	Materiales, útiles y equipos menores de oficina	\$50,000.00	\$7,402.88	\$57,402.88	\$7,402.88	\$7,402.88	\$7,402.88	\$7,402.88	\$7,402.88	\$50,000.00		
2120	Materiales y útiles de impresión y reproducción	\$0.00	\$1,832.80	\$1,832.80	\$1,832.80	\$1,832.80	\$1,832.80	\$1,832.80	\$1,832.80	\$0.00		
2121	Materiales y útiles de impresión y reproducción	\$0.00	\$1,832.80	\$1,832.80	\$1,832.80	\$1,832.80	\$1,832.80	\$1,832.80	\$1,832.80	\$0.00		
2140	Materiales, útiles y equipos menores de tecnologías de la informac	\$0.00	\$1,749.00	\$1,749.00	\$1,749.00	\$1,749.00	\$1,749.00	\$1,749.00	\$1,749.00	\$0.00		
2141	Materiales, útiles y equipos menores de tecnologías de la informac	\$0.00	\$1,749.00	\$1,749.00	\$1,749.00	\$1,749.00	\$1,749.00	\$1,749.00	\$1,749.00	\$0.00		
2150	Material impreso e información digital	\$0.00	\$28,705.68	\$28,705.68	\$28,705.68	\$28,705.68	\$28,705.68	\$28,705.68	\$28,705.68	\$0.00		
2151	Material impreso e información digital	\$0.00	\$28,705.68	\$28,705.68	\$28,705.68	\$28,705.68	\$28,705.68	\$28,705.68	\$28,705.68	\$0.00		
2160	Material de limpieza	\$0.00	\$1,113.40	\$1,113.40	\$1,113.40	\$1,113.40	\$1,113.40	\$1,113.40	\$1,113.40	\$0.00		
2161	Material de limpieza	\$0.00	\$1,113.40	\$1,113.40	\$1,113.40	\$1,113.40	\$1,113.40	\$1,113.40	\$1,113.40	\$0.00		
2170	Materiales y útiles de enseñanza	\$30,000.00	\$48,467.93	\$78,467.93	\$74,818.09	\$74,818.09	\$74,818.09	\$74,818.09	\$74,818.09	\$3,649.84		
2171	Materiales y útiles de enseñanza	\$30,000.00	\$48,467.93	\$78,467.93	\$74,818.09	\$74,818.09	\$74,818.09	\$74,818.09	\$74,818.09	\$3,649.84		
2200	ALIMENTOS Y UTENSILIOS	\$15,000.00	\$3,361.04	\$18,361.04	\$8,819.04	\$8,819.04	\$8,819.04	\$8,819.04	\$8,819.04	\$9,542.00		
2210	Productos alimenticios para personas	\$15,000.00	\$3,361.04	\$18,361.04	\$8,819.04	\$8,819.04	\$8,819.04	\$8,819.04	\$8,819.04	\$9,542.00		
2211	Productos alimenticios para personas	\$15,000.00	\$3,361.04	\$18,361.04	\$8,819.04	\$8,819.04	\$8,819.04	\$8,819.04	\$8,819.04	\$9,542.00		
2212	ALIMENTACION EN EVENTOS OFICIALES	\$0.00	\$2,195.04	\$2,195.04	\$2,195.04	\$2,195.04	\$2,195.04	\$2,195.04	\$2,195.04	\$0.00		
2220	Productos alimenticios para animales	\$15,000.00	\$0.00	\$15,000.00	\$5,427.36	\$5,427.36	\$5,427.36	\$5,427.36	\$5,427.36	\$9,572.64		
2221	Productos alimenticios para animales	\$15,000.00	\$0.00	\$15,000.00	\$5,427.36	\$5,427.36	\$5,427.36	\$5,427.36	\$5,427.36	\$9,572.64		
2300	MATERIAS PRIMAS Y MATERIALES DE PRODUCCIÓN Y COMEI	\$1,745,688.02	-\$425,496.56	\$1,320,071.46	\$620,322.82	\$620,322.82	\$620,322.82	\$620,322.82	\$620,322.82	\$689,748.64		
2380	Mercancías adquiridas para su comercialización	\$1,745,688.02	-\$425,496.56	\$1,320,071.46	\$620,322.82	\$620,322.82	\$620,322.82	\$620,322.82	\$620,322.82	\$689,748.64		
2381	MERCANCIAS ADQUIRIDAS PARA SU COMERCIALIZACIÓN	\$1,745,688.02	-\$425,496.56	\$1,320,071.46	\$620,322.82	\$620,322.82	\$620,322.82	\$620,322.82	\$620,322.82	\$689,748.64		
2400	MATERIALES Y ARTÍCULOS DE CONSTRUCCIÓN Y DE REPARI	\$25,487.98	\$63,747.00	\$109,234.98	\$108,652.44	\$108,652.44	\$108,652.44	\$108,652.44	\$108,652.44	\$682.54		
2460	Material eléctrico y electrónico	\$0.00	\$15,671.37	\$15,671.37	\$15,671.37	\$15,671.37	\$15,671.37	\$15,671.37	\$15,671.37	\$0.00		
2461	Material eléctrico y electrónico	\$0.00	\$15,671.37	\$15,671.37	\$15,671.37	\$15,671.37	\$15,671.37	\$15,671.37	\$15,671.37	\$0.00		
2470	Artículos metálicos para la construcción	\$0.00	\$2,296.84	\$2,296.84	\$1,714.30	\$1,714.30	\$1,714.30	\$1,714.30	\$1,714.30	\$582.54		
2471	Artículos metálicos para la construcción	\$0.00	\$2,296.84	\$2,296.84	\$1,714.30	\$1,714.30	\$1,714.30	\$1,714.30	\$1,714.30	\$582.54		
2480	Materiales complementarios	\$0.00	\$24,688.00	\$24,688.00	\$24,688.00	\$24,688.00	\$24,688.00	\$24,688.00	\$24,688.00	\$0.00		
2481	Materiales complementarios	\$0.00	\$24,688.00	\$24,688.00	\$24,688.00	\$24,688.00	\$24,688.00	\$24,688.00	\$24,688.00	\$0.00		



MUSEO LABERINTO DE LAS CIENCIAS Y LAS ARTES ESTADO DE SAN LUIS POTOSÍ

Estado Analítico del Ejercicio del Presupuesto de Egresos por Fuente de Financiamiento Del 01/ene./2025 Al

Fecha y 19/sep./2025

Usr: Autorial

Rep: rptEstadoAnalíticoPresupuestioEgresos_FF

hora de Impresión 03:22 p. m.

Ejercicio del Presupuesto	Egresos Aprobado Al 31/12/2025	Ampliaciones / (Reducciones)	Egresos Modificado	Egresos Comprometido	Egresos Devengado	Egresos Ejercido	Egresos Pagado	Subejercicio
2490	225,487.98	\$41,090.79	\$66,578.77	\$66,578.77	\$66,578.77	\$66,578.77	\$66,578.77	\$0.00
2491	225,487.98	\$41,090.79	\$66,578.77	\$66,578.77	\$66,578.77	\$66,578.77	\$66,578.77	\$0.00
2500	\$46,000.00	\$10,538.17	\$55,538.17	\$33,273.05	\$33,273.05	\$33,273.05	\$33,273.05	\$22,265.12
2510	\$0.00	\$19,301.24	\$19,301.24	\$19,301.24	\$19,301.24	\$19,301.24	\$19,301.24	\$0.00
2511	\$0.00	\$19,301.24	\$19,301.24	\$19,301.24	\$19,301.24	\$19,301.24	\$19,301.24	\$0.00
2530	\$45,000.00	-\$9,008.48	\$35,991.52	\$13,726.40	\$13,726.40	\$13,726.40	\$13,726.40	\$22,265.12
2531	\$45,000.00	\$9,008.48	\$35,991.52	\$13,726.40	\$13,726.40	\$13,726.40	\$13,726.40	\$22,265.12
2560	\$0.00	\$245.41	\$245.41	\$245.41	\$245.41	\$245.41	\$245.41	\$0.00
2561	\$0.00	\$245.41	\$245.41	\$245.41	\$245.41	\$245.41	\$245.41	\$0.00
2600	\$0.00	\$25,250.91	\$25,250.91	\$25,250.91	\$25,250.91	\$25,250.91	\$25,250.91	\$0.00
2610	\$0.00	\$25,250.91	\$25,250.91	\$25,250.91	\$25,250.91	\$25,250.91	\$25,250.91	\$0.00
2611	\$0.00	\$25,250.91	\$25,250.91	\$25,250.91	\$25,250.91	\$25,250.91	\$25,250.91	\$0.00
2700	\$15,000.00	\$59,544.90	\$74,544.90	\$74,544.90	\$74,544.90	\$74,544.90	\$74,544.90	\$0.00
2710	\$15,000.00	\$55,184.64	\$70,184.64	\$70,184.64	\$70,184.64	\$70,184.64	\$70,184.64	\$0.00
2711	\$15,000.00	\$55,184.64	\$70,184.64	\$70,184.64	\$70,184.64	\$70,184.64	\$70,184.64	\$0.00
2740	\$0.00	\$4,360.26	\$4,360.26	\$4,360.26	\$4,360.26	\$4,360.26	\$4,360.26	\$0.00
2741	\$0.00	\$4,360.26	\$4,360.26	\$4,360.26	\$4,360.26	\$4,360.26	\$4,360.26	\$0.00
2900	\$0.00	\$38,948.57	\$38,948.57	\$38,948.57	\$38,948.57	\$38,948.57	\$38,948.57	\$0.00
2910	\$0.00	\$13,944.56	\$13,944.56	\$13,944.56	\$13,944.56	\$13,944.56	\$13,944.56	\$0.00
2911	\$0.00	\$13,944.56	\$13,944.56	\$13,944.56	\$13,944.56	\$13,944.56	\$13,944.56	\$0.00
2920	\$0.00	\$22,078.99	\$22,078.99	\$22,078.99	\$22,078.99	\$22,078.99	\$22,078.99	\$0.00
2921	\$0.00	\$22,078.99	\$22,078.99	\$22,078.99	\$22,078.99	\$22,078.99	\$22,078.99	\$0.00
2940	\$0.00	\$2,796.02	\$2,796.02	\$2,796.02	\$2,796.02	\$2,796.02	\$2,796.02	\$0.00
2941	\$0.00	\$2,796.02	\$2,796.02	\$2,796.02	\$2,796.02	\$2,796.02	\$2,796.02	\$0.00
2960	\$0.00	\$129.00	\$129.00	\$129.00	\$129.00	\$129.00	\$129.00	\$0.00
2961	\$0.00	\$129.00	\$129.00	\$129.00	\$129.00	\$129.00	\$129.00	\$0.00
3000	\$1,858,944.00	\$7,373,026.42	\$9,236,970.42	\$4,935,798.78	\$4,935,798.78	\$4,935,798.78	\$4,935,798.78	\$4,301,171.64
3100	\$810,000.00	\$57,595.60	\$867,595.60	\$730,190.79	\$730,190.79	\$730,190.79	\$730,190.79	\$137,404.81
3110	\$600,000.00	\$0.00	\$600,000.00	\$528,207.00	\$528,207.00	\$528,207.00	\$528,207.00	\$71,793.00
3111	\$600,000.00	\$0.00	\$600,000.00	\$528,207.00	\$528,207.00	\$528,207.00	\$528,207.00	\$71,793.00
3130	\$100,000.00	\$55,000.00	\$155,000.00	\$112,728.00	\$112,728.00	\$112,728.00	\$112,728.00	\$42,272.00
3131	\$100,000.00	\$55,000.00	\$155,000.00	\$112,728.00	\$112,728.00	\$112,728.00	\$112,728.00	\$42,272.00



MUSEO LABERINTO DE LAS CIENCIAS Y LAS ARTES

ESTADO DE SAN LUIS POTOSI

Estado Analítico del Ejercicio del Presupuesto de Egresos por Fuente de Financiamiento Del 01/ene./2025 Al

Usr. Autorial

Rep: rptEstadoAnalíticoPresupuestoEgresos_FF

Fecha y 19/sep./2025

hora de Impresión 03:22 p. m.

Ejercicio del Presupuesto	Egresos Aprobado Al 31/12/2025 (Reducciones)	Ampliaciones / (Reducciones)	Egresos Modificado	Egresos Comprometido	Egresos Devengado	Egresos Ejercido	Egresos Pagado	Subejercicio
3140 Telefonía Tradicional	\$70,000.00	\$0.00	\$70,000.00	\$46,661.39	\$46,661.39	\$46,661.39	\$46,661.39	\$23,338.61
3141 Telefonía Tradicional	\$70,000.00	\$0.00	\$70,000.00	\$46,661.39	\$46,661.39	\$46,661.39	\$46,661.39	\$23,338.61
3170 Servicios de acceso a Internet, redes y procesamiento de informaci	\$40,000.00	\$2,595.60	\$42,595.60	\$42,594.40	\$42,594.40	\$42,594.40	\$42,594.40	\$1.20
3171 Servicios de acceso de Internet, redes y procesamiento de informa	\$40,000.00	\$2,595.60	\$42,595.60	\$42,594.40	\$42,594.40	\$42,594.40	\$42,594.40	\$1.20
3200 SERVICIOS DE ARRENDAMIENTO	\$40,000.00	\$6,801,631.03	\$6,841,631.03	\$2,982,549.80	\$2,982,549.80	\$2,982,549.80	\$2,982,549.80	\$3,859,081.23
3230 Arrendamiento de mobiliario y equipo de administración, educacion	\$40,000.00	\$23,117.25	\$63,117.25	\$63,117.25	\$63,117.25	\$63,117.25	\$63,117.25	\$0.00
3231 Arrendamiento de mobiliario y equipo de administración, educacion	\$40,000.00	\$23,117.25	\$63,117.25	\$63,117.25	\$63,117.25	\$63,117.25	\$63,117.25	\$0.00
3290 Otros arrendamientos	\$0.00	\$6,778,513.78	\$6,778,513.78	\$2,919,432.55	\$2,919,432.55	\$2,919,432.55	\$2,919,432.55	\$3,859,081.23
3291 Otros arrendamientos	\$0.00	\$148,932.55	\$148,932.55	\$148,932.55	\$148,932.55	\$148,932.55	\$148,932.55	\$0.00
3292 RENTA DE EXHIBICIONES TEMPORALES	\$0.00	\$6,629,581.23	\$6,629,581.23	\$2,770,500.00	\$2,770,500.00	\$2,770,500.00	\$2,770,500.00	\$3,859,081.23
3300 SERVICIOS PROFESIONALES, CIENTÍFICOS, TÉCNICOS Y OTRO	\$3,944.00	\$43,617.73	\$47,561.73	\$47,561.73	\$47,561.73	\$47,561.73	\$47,561.73	\$0.00
3320 Servicios de diseño, arquitectura, ingeniería y actividades relaciona	\$3,944.00	\$43,467.73	\$47,411.73	\$47,411.73	\$47,411.73	\$47,411.73	\$47,411.73	\$0.00
3321 Servicios de diseño, arquitectura, ingeniería y actividades relaciona	\$3,944.00	\$43,467.73	\$47,411.73	\$47,411.73	\$47,411.73	\$47,411.73	\$47,411.73	\$0.00
3360 Servicios de apoyo administrativo, traducción, fotocopiado e impres	\$0.00	\$150.00	\$150.00	\$150.00	\$150.00	\$150.00	\$150.00	\$0.00
3361 Servicios de apoyo administrativo, fotocopiado e impresión	\$0.00	\$150.00	\$150.00	\$150.00	\$150.00	\$150.00	\$150.00	\$0.00
3400 SERVICIOS FINANCIEROS, BANCARIOS Y COMERCIALES	\$105,000.00	\$4,050.31	\$109,050.31	\$100,833.62	\$100,833.62	\$100,833.62	\$100,833.62	\$8,216.69
3410 Servicios financieros y bancarios	\$90,000.00	\$0.00	\$90,000.00	\$81,792.79	\$81,792.79	\$81,792.79	\$81,792.79	\$5,207.21
3411 Servicios financieros y bancarios	\$90,000.00	\$0.00	\$90,000.00	\$81,792.79	\$81,792.79	\$81,792.79	\$81,792.79	\$5,207.21
3440 Seguros de responsabilidad patrimonial y fianzas	\$15,000.00	\$2,521.54	\$17,521.54	\$17,521.54	\$17,521.54	\$17,521.54	\$17,521.54	\$0.00
3441 Seguros de responsabilidad patrimonial y fianzas	\$15,000.00	\$2,521.54	\$17,521.54	\$17,521.54	\$17,521.54	\$17,521.54	\$17,521.54	\$0.00
3470 Fletes y maniobras	\$0.00	\$1,528.77	\$1,528.77	\$1,519.29	\$1,519.29	\$1,519.29	\$1,519.29	\$9.48
3471 Fletes y maniobras	\$0.00	\$1,528.77	\$1,528.77	\$1,519.29	\$1,519.29	\$1,519.29	\$1,519.29	\$9.48
3500 SERVICIOS DE INSTALACIÓN, REPARACIÓN, MANTENIMIENTO	\$600,000.00	\$14,700.73	\$514,700.73	\$343,725.09	\$343,725.09	\$343,725.09	\$343,725.09	\$170,975.64
3520 Instalación, reparación y mantenimiento de mobiliario y equipo de e	\$0.00	\$34,287.91	\$34,287.91	\$34,287.91	\$34,287.91	\$34,287.91	\$34,287.91	\$0.00
3521 Instalación, reparación y mantenimiento de mobiliario y equipo de e	\$0.00	\$34,287.91	\$34,287.91	\$34,287.91	\$34,287.91	\$34,287.91	\$34,287.91	\$0.00
3530 Instalación, reparación y mantenimiento de equipo de cómputo y te	\$0.00	\$3,639.22	\$3,639.22	\$3,639.22	\$3,639.22	\$3,639.22	\$3,639.22	\$0.00
3531 Instalación, reparación y mantenimiento de equipo de cómputo y te	\$0.00	\$3,639.22	\$3,639.22	\$3,639.22	\$3,639.22	\$3,639.22	\$3,639.22	\$0.00
3550 Reparación y mantenimiento de equipo de transporte	\$0.00	\$16,972.00	\$16,972.00	\$16,972.00	\$16,972.00	\$16,972.00	\$16,972.00	\$0.00
3551 Reparación y mantenimiento de equipo de transporte	\$0.00	\$16,972.00	\$16,972.00	\$16,972.00	\$16,972.00	\$16,972.00	\$16,972.00	\$0.00
3580 Servicios de limpieza y manejo de desechos	\$500,000.00	-\$40,198.40	\$459,801.60	\$288,825.96	\$288,825.96	\$288,825.96	\$288,825.96	\$170,975.64
3581 Servicios de limpieza y manejo de desechos	\$500,000.00	-\$40,198.40	\$459,801.60	\$288,825.96	\$288,825.96	\$288,825.96	\$288,825.96	\$170,975.64
3600 SERVICIOS DE COMUNICACIÓN SOCIAL Y PUBLICIDAD	\$0.00	\$78,063.80	\$78,063.80	\$73,857.20	\$73,857.20	\$73,857.20	\$73,857.20	\$4,206.60



MUSEO LABERINTO DE LAS CIENCIAS Y LAS ARTES

ESTADO DE SAN LUIS POTOSI

Estado Analítico del Ejercicio del Presupuesto de Egresos por Fuente de Financiamiento Del 01/ene./2025 Al

Usr: Autorial

Rep: rptEstadoAnaliticoPresupuestoEgresos_FF

Fecha y 19/sep./2025

hora de Impresión 03:22 p. m.

Ejercicio del Presupuesto	Egresos Aprobado Al 31/12/2025 (Reducciones)	Egresos Modificado	Egresos Comprometido	Egresos Devengado	Egresos Ejercido	Egresos Pagado	Subejercicio
3620	\$0.00	\$68,783.80	\$64,577.20	\$64,577.20	\$64,577.20	\$64,577.20	\$4,206.60
3621	\$0.00	\$68,783.80	\$64,577.20	\$64,577.20	\$64,577.20	\$64,577.20	\$4,206.60
3660	\$0.00	\$9,280.00	\$9,280.00	\$9,280.00	\$9,280.00	\$9,280.00	\$0.00
3661	\$0.00	\$9,280.00	\$9,280.00	\$9,280.00	\$9,280.00	\$9,280.00	\$0.00
3700	\$50,000.00	\$151,354.50	\$101,985.00	\$101,985.00	\$101,985.00	\$101,985.00	\$49,369.50
3750	\$40,000.00	\$57,522.00	\$18,515.00	\$18,515.00	\$18,515.00	\$18,515.00	\$39,007.00
3751	\$40,000.00	\$57,522.00	\$18,515.00	\$18,515.00	\$18,515.00	\$18,515.00	\$39,007.00
3760	\$0.00	\$81,065.16	\$81,065.16	\$81,065.16	\$81,065.16	\$81,065.16	\$0.00
3761	\$0.00	\$81,065.16	\$81,065.16	\$81,065.16	\$81,065.16	\$81,065.16	\$0.00
3780	\$10,000.00	\$11,382.00	\$1,382.00	\$1,382.00	\$1,382.00	\$1,382.00	\$10,000.00
3781	\$10,000.00	\$11,382.00	\$1,382.00	\$1,382.00	\$1,382.00	\$1,382.00	\$10,000.00
3790	\$0.00	\$1,385.34	\$1,022.84	\$1,022.84	\$1,022.84	\$1,022.84	\$362.50
3791	\$0.00	\$1,385.34	\$1,022.84	\$1,022.84	\$1,022.84	\$1,022.84	\$362.50
3800	\$350,000.00	\$615,349.97	\$543,436.80	\$543,436.80	\$543,436.80	\$543,436.80	\$71,913.17
3840	\$350,000.00	\$265,349.97	\$615,349.97	\$543,436.80	\$543,436.80	\$543,436.80	\$71,913.17
3843	\$350,000.00	\$265,349.97	\$615,349.97	\$543,436.80	\$543,436.80	\$543,436.80	\$71,913.17
3900	\$0.00	\$11,662.75	\$11,668.75	\$11,668.75	\$11,668.75	\$11,668.75	\$4.00
3920	\$0.00	\$1,696.00	\$1,696.00	\$1,696.00	\$1,696.00	\$1,696.00	\$0.00
3921	\$0.00	\$1,696.00	\$1,696.00	\$1,696.00	\$1,696.00	\$1,696.00	\$0.00
3950	\$0.00	\$122.00	\$118.00	\$118.00	\$118.00	\$118.00	\$4.00
3951	\$0.00	\$122.00	\$118.00	\$118.00	\$118.00	\$118.00	\$4.00
3960	\$0.00	\$9,844.75	\$9,844.75	\$9,844.75	\$9,844.75	\$9,844.75	\$0.00
3961	\$0.00	\$9,844.75	\$9,844.75	\$9,844.75	\$9,844.75	\$9,844.75	\$0.00
4000	\$1,200,000.00	\$1,200,000.00	\$785,325.00	\$785,325.00	\$785,325.00	\$785,325.00	\$414,675.00
4400	\$1,200,000.00	\$0.00	\$785,325.00	\$785,325.00	\$785,325.00	\$785,325.00	\$414,675.00
4420	\$1,200,000.00	\$0.00	\$785,325.00	\$785,325.00	\$785,325.00	\$785,325.00	\$414,675.00
4421	\$1,200,000.00	\$0.00	\$785,325.00	\$785,325.00	\$785,325.00	\$785,325.00	\$414,675.00
5000	\$0.00	\$57,031.00	\$57,031.00	\$57,031.00	\$57,031.00	\$57,031.00	\$0.00
5100	\$0.00	\$11,791.00	\$11,791.00	\$11,791.00	\$11,791.00	\$11,791.00	\$0.00
5190	\$0.00	\$11,791.00	\$11,791.00	\$11,791.00	\$11,791.00	\$11,791.00	\$0.00
5191	\$0.00	\$11,791.00	\$11,791.00	\$11,791.00	\$11,791.00	\$11,791.00	\$0.00
5600	\$0.00	\$45,240.00	\$45,240.00	\$45,240.00	\$45,240.00	\$45,240.00	\$0.00



MUSEO LABERINTO DE LAS CIENCIAS Y LAS ARTES

ESTADO DE SAN LUÍS POTOSÍ

Estado Analítico del Ejercicio del Presupuesto de Egresos por Fuente de Financiamiento Del 01/ene./2025 Al

Ustr. Auroral. Fecha y hora de Impresión | 19/sep./2025 03:22 p. m.
 Rep rptEstadoAnalíticoPresupuestoEgresos_FF

Ejercicio del Presupuesto	Egresos Aprobado Al 31/12/2025 (Reducciones)	Egresos Modificado	Egresos Comprometido	Egresos Devengado	Egresos Ejercido	Egresos Pagado	Subejercicio
5690 Otros equipos	\$0.00	\$45,240.00	\$45,240.00	\$45,240.00	\$45,240.00	\$45,240.00	\$0.00
5691 OTROS EQUIPOS	\$0.00	\$45,240.00	\$45,240.00	\$45,240.00	\$45,240.00	\$45,240.00	\$0.00
INGRESOS PROPIOS	\$5,000,000.00	\$7,320,223.14	\$6,809,015.72	\$6,809,015.72	\$6,809,015.72	\$6,809,015.72	\$5,511,207.92
142 INGRESOS PROPIOS							
2000 MATERIALES Y SUMINISTRO	\$0.00	\$325,198.20	\$325,198.20	\$325,198.20	\$325,198.20	\$325,198.20	\$0.00
2100 Materiales de administración, emisión de documentos y artículo	\$0.00	\$149,253.38	\$149,253.38	\$149,253.38	\$149,253.38	\$149,253.38	\$0.00
2110 Materiales, útiles y equipos menores de oficina	\$0.00	\$4,048.91	\$4,048.91	\$4,048.91	\$4,048.91	\$4,048.91	\$0.00
2111 Materiales, útiles y equipos menores de oficina	\$0.00	\$4,048.91	\$4,048.91	\$4,048.91	\$4,048.91	\$4,048.91	\$0.00
2140 Materiales, útiles y equipos menores de tecnologías de la informac	\$0.00	\$550.00	\$550.00	\$550.00	\$550.00	\$550.00	\$0.00
2141 Materiales, útiles y equipos menores de tecnologías de la informac	\$0.00	\$550.00	\$550.00	\$550.00	\$550.00	\$550.00	\$0.00
2150 Material impreso e información digital	\$0.00	\$93,915.00	\$93,915.00	\$93,915.00	\$93,915.00	\$93,915.00	\$0.00
2151 Material impreso e información digital	\$0.00	\$93,915.00	\$93,915.00	\$93,915.00	\$93,915.00	\$93,915.00	\$0.00
2160 Material de limpieza	\$0.00	\$48,303.26	\$48,303.26	\$48,303.26	\$48,303.26	\$48,303.26	\$0.00
2161 Material de limpieza	\$0.00	\$48,303.26	\$48,303.26	\$48,303.26	\$48,303.26	\$48,303.26	\$0.00
2170 Materiales y útiles de enseñanza	\$0.00	\$2,436.21	\$2,436.21	\$2,436.21	\$2,436.21	\$2,436.21	\$0.00
2171 Materiales y útiles de enseñanza	\$0.00	\$2,436.21	\$2,436.21	\$2,436.21	\$2,436.21	\$2,436.21	\$0.00
2200 ALIMENTOS Y UTENSILIOS	\$0.00	\$3,986.90	\$3,986.90	\$3,986.90	\$3,986.90	\$3,986.90	\$0.00
2210 Productos alimenticios para personas	\$0.00	\$3,986.90	\$3,986.90	\$3,986.90	\$3,986.90	\$3,986.90	\$0.00
2211 Productos alimenticios para personas	\$0.00	\$3,986.90	\$3,986.90	\$3,986.90	\$3,986.90	\$3,986.90	\$0.00
2212 ALIMENTACION EN EVENTOS OFICIALES	\$0.00	\$54.90	\$54.90	\$54.90	\$54.90	\$54.90	\$0.00
2300 MATERIAS PRIMAS Y MATERIALES DE PRODUCCIÓN Y COME	\$0.00	\$120,477.25	\$120,477.25	\$120,477.25	\$120,477.25	\$120,477.25	\$0.00
2380 Mercancías adquiridas para su comercialización	\$0.00	\$120,477.25	\$120,477.25	\$120,477.25	\$120,477.25	\$120,477.25	\$0.00
2381 MERCANCIAS ADQUIRIDAS PARA SU COMERCIALIZACIÓN	\$0.00	\$120,477.25	\$120,477.25	\$120,477.25	\$120,477.25	\$120,477.25	\$0.00
2400 MATERIALES Y ARTÍCULOS DE CONSTRUCCIÓN Y DE REPAR	\$0.00	\$7,217.92	\$7,217.92	\$7,217.92	\$7,217.92	\$7,217.92	\$0.00
2460 Material eléctrico y electrónico	\$0.00	\$120.01	\$120.01	\$120.01	\$120.01	\$120.01	\$0.00
2461 Material eléctrico y electrónico	\$0.00	\$120.01	\$120.01	\$120.01	\$120.01	\$120.01	\$0.00
2470 Artículos metálicos para la construcción	\$0.00	\$405.00	\$405.00	\$405.00	\$405.00	\$405.00	\$0.00
2471 Artículos metálicos para la construcción	\$0.00	\$405.00	\$405.00	\$405.00	\$405.00	\$405.00	\$0.00
2480 Materiales complementarios	\$0.00	\$510.00	\$510.00	\$510.00	\$510.00	\$510.00	\$0.00
2481 Materiales complementarios	\$0.00	\$510.00	\$510.00	\$510.00	\$510.00	\$510.00	\$0.00
2490 Otros materiales y artículos de construcción y reparación	\$0.00	\$6,182.91	\$6,182.91	\$6,182.91	\$6,182.91	\$6,182.91	\$0.00



MUSEO LABERINTO DE LAS CIENCIAS Y LAS ARTES

ESTADO DE SAN LUIS POTOSÍ

Estado Analítico del Ejercicio del Presupuesto de Egresos por Fuente de Financiamiento Del 01/ene./2025 Al

Usr: AuroraL

Fecha y 19/sep./2025

Rep: rptEstadoAnalíticoPresupuestoEgresos_FF

hora de Impresión | 03:22 p. m.

Ejercicio del Presupuesto	Egresos Aprobado Al 31/12/2025 (Reducciones)	Egresos Modificado	Egresos Comprometido	Egresos Devengado	Egresos Ejercido	Egresos Pagado	Subejercicio
2491 Otros materiales y artículos de construcción y reparación	\$0.00	\$6,182.91	\$6,182.91	\$6,182.91	\$6,182.91	\$6,182.91	\$0.00
2500 Productos químicos, farmacéuticos y de laboratorios	\$0.00	\$4,790.00	\$4,790.00	\$4,790.00	\$4,790.00	\$4,790.00	\$0.00
2530 Medicinas y productos farmacéuticos	\$0.00	\$3,166.00	\$3,166.00	\$3,166.00	\$3,166.00	\$3,166.00	\$0.00
2531 Medicinas y productos farmacéuticos	\$0.00	\$3,166.00	\$3,166.00	\$3,166.00	\$3,166.00	\$3,166.00	\$0.00
2560 Fibras sintéticas, hules, plásticos y derivados	\$0.00	\$1,624.00	\$1,624.00	\$1,624.00	\$1,624.00	\$1,624.00	\$0.00
2561 Fibras sintéticas, hules, plásticos y derivados	\$0.00	\$1,624.00	\$1,624.00	\$1,624.00	\$1,624.00	\$1,624.00	\$0.00
2600 COMBUSTIBLES, LUBRICANTES Y ADITIVOS	\$0.00	\$20,000.00	\$20,000.00	\$20,000.00	\$20,000.00	\$20,000.00	\$0.00
2610 Combustibles, lubricantes y aditivos	\$0.00	\$20,000.00	\$20,000.00	\$20,000.00	\$20,000.00	\$20,000.00	\$0.00
2611 Combustibles, lubricantes y aditivos	\$0.00	\$20,000.00	\$20,000.00	\$20,000.00	\$20,000.00	\$20,000.00	\$0.00
2900 HERRAMIENTAS, REFACCIONES Y ACCESORIOS MENORES	\$0.00	\$19,472.75	\$19,472.75	\$19,472.75	\$19,472.75	\$19,472.75	\$0.00
2910 Herramientas menores	\$0.00	\$6,539.73	\$6,539.73	\$6,539.73	\$6,539.73	\$6,539.73	\$0.00
2911 Herramientas menores	\$0.00	\$6,539.73	\$6,539.73	\$6,539.73	\$6,539.73	\$6,539.73	\$0.00
2990 Refacciones y accesorios menores de otros bienes muebles	\$0.00	\$12,933.02	\$12,933.02	\$12,933.02	\$12,933.02	\$12,933.02	\$0.00
2991 Refacciones y accesorios menores otros bienes muebles	\$0.00	\$12,933.02	\$12,933.02	\$12,933.02	\$12,933.02	\$12,933.02	\$0.00
3000 SERVICIOS GENERALES	\$0.00	\$704,108.05	\$704,108.05	\$704,108.05	\$704,108.05	\$704,108.05	\$0.00
3100 SERVICIOS BÁSICOS	\$0.00	\$153,665.37	\$153,665.37	\$153,665.37	\$153,665.37	\$153,665.37	\$0.00
3110 Energía eléctrica	\$0.00	\$87,409.00	\$87,409.00	\$87,409.00	\$87,409.00	\$87,409.00	\$0.00
3111 Energía eléctrica	\$0.00	\$87,409.00	\$87,409.00	\$87,409.00	\$87,409.00	\$87,409.00	\$0.00
3130 Agua	\$0.00	\$36,391.00	\$36,391.00	\$36,391.00	\$36,391.00	\$36,391.00	\$0.00
3131 Agua	\$0.00	\$36,391.00	\$36,391.00	\$36,391.00	\$36,391.00	\$36,391.00	\$0.00
3140 Telefonía Tradicional	\$0.00	\$15,408.99	\$15,408.99	\$15,408.99	\$15,408.99	\$15,408.99	\$0.00
3141 Telefonía tradicional	\$0.00	\$15,408.99	\$15,408.99	\$15,408.99	\$15,408.99	\$15,408.99	\$0.00
3150 Telefonía celular	\$0.00	\$257.98	\$257.98	\$257.98	\$257.98	\$257.98	\$0.00
3151 Telefonía celular	\$0.00	\$257.98	\$257.98	\$257.98	\$257.98	\$257.98	\$0.00
3170 Servicios de acceso a Internet, redes y procesamiento de informac	\$0.00	\$14,198.40	\$14,198.40	\$14,198.40	\$14,198.40	\$14,198.40	\$0.00
3171 Servicios de acceso de Internet, redes y procesamiento de informa	\$0.00	\$14,198.40	\$14,198.40	\$14,198.40	\$14,198.40	\$14,198.40	\$0.00
3200 SERVICIOS DE ARRENDAMIENTO	\$0.00	\$167,601.59	\$167,601.59	\$167,601.59	\$167,601.59	\$167,601.59	\$0.00
3230 Arrendamiento de mobiliario y equipo de administración, educacion	\$0.00	\$14,751.76	\$14,751.76	\$14,751.76	\$14,751.76	\$14,751.76	\$0.00
3231 Arrendamiento de mobiliario y equipo de administración, educacion	\$0.00	\$14,751.76	\$14,751.76	\$14,751.76	\$14,751.76	\$14,751.76	\$0.00
3270 Arrendamiento de activos intangibles	\$0.00	\$16,096.00	\$16,096.00	\$16,096.00	\$16,096.00	\$16,096.00	\$0.00
3271 Arrendamiento de activos intangibles	\$0.00	\$16,096.00	\$16,096.00	\$16,096.00	\$16,096.00	\$16,096.00	\$0.00
3290 Otros arrendamientos	\$0.00	\$136,753.83	\$136,753.83	\$136,753.83	\$136,753.83	\$136,753.83	\$0.00



MUSEO LABERINTO DE LAS CIENCIAS Y LAS ARTES ESTADO DE SAN LUIS POTOSÍ

Estado Analítico del Ejercicio del Presupuesto de Egresos por Fuente de Financiamiento Del 01/ene./2025 Al

Usr. Autorial

Rep. rptEstadoAnalíticoPresupuestoEgresos_FF

Fecha y 19/sep./2025

hora de Impresión 03:22 p. m.

Ejercicio del Presupuesto	Egresos Aprobado Al 31/12/2025 (Reducciones)	Egresos Modificado	Egresos Comprometido	Egresos Devengado	Egresos Ejercido	Egresos Pagado	Subejercicio
3293 RENTA DE PELICULAS	\$0.00	\$136,753.83	\$136,753.83	\$136,753.83	\$136,753.83	\$136,753.83	\$0.00
3300 SERVICIOS PROFESIONALES, CIENTÍFICOS, TÉCNICOS Y OTRI	\$0.00	\$2,000.00	\$2,000.00	\$2,000.00	\$2,000.00	\$2,000.00	\$0.00
3340 Servicios de capacitación	\$0.00	\$2,000.00	\$2,000.00	\$2,000.00	\$2,000.00	\$2,000.00	\$0.00
3341 Servicios de capacitación	\$0.00	\$2,000.00	\$2,000.00	\$2,000.00	\$2,000.00	\$2,000.00	\$0.00
3400 SERVICIOS FINANCIEROS, BANCARIOS Y COMERCIALES	\$0.00	\$12,890.00	\$12,890.00	\$12,890.00	\$12,890.00	\$12,890.00	\$0.00
3450 Seguro de bienes patrimoniales	\$0.00	\$12,890.00	\$12,890.00	\$12,890.00	\$12,890.00	\$12,890.00	\$0.00
3451 Seguro de bienes patrimoniales	\$0.00	\$12,890.00	\$12,890.00	\$12,890.00	\$12,890.00	\$12,890.00	\$0.00
3500 SERVICIOS DE INSTALACIÓN, REPARACIÓN, MANTENIMIENTO	\$0.00	\$286,327.43	\$286,327.43	\$286,327.43	\$286,327.43	\$286,327.43	\$0.00
3550 Reparación y mantenimiento de equipo de transporte	\$0.00	\$540.00	\$540.00	\$540.00	\$540.00	\$540.00	\$0.00
3551 Reparación y mantenimiento de equipo de transporte	\$0.00	\$540.00	\$540.00	\$540.00	\$540.00	\$540.00	\$0.00
3580 Servicios de limpieza y manejo de desechos	\$0.00	\$275,928.59	\$275,928.59	\$275,928.59	\$275,928.59	\$275,928.59	\$0.00
3581 Servicios de limpieza y manejo de desechos	\$0.00	\$275,928.59	\$275,928.59	\$275,928.59	\$275,928.59	\$275,928.59	\$0.00
3590 Servicios de jardinería y fumigación	\$0.00	\$9,858.84	\$9,858.84	\$9,858.84	\$9,858.84	\$9,858.84	\$0.00
3591 Servicios de jardinería y fumigación	\$0.00	\$9,858.84	\$9,858.84	\$9,858.84	\$9,858.84	\$9,858.84	\$0.00
3700 Servicios de traslados y viáticos	\$0.00	\$2,237.66	\$2,237.66	\$2,237.66	\$2,237.66	\$2,237.66	\$0.00
3750 Viáticos en el país	\$0.00	\$1,052.00	\$1,052.00	\$1,052.00	\$1,052.00	\$1,052.00	\$0.00
3751 VIATICOS EN EL PAIS	\$0.00	\$940.00	\$940.00	\$940.00	\$940.00	\$940.00	\$0.00
3752 GASTO DE TRASLADOS EN COMISIONES OFICIALES	\$0.00	\$112.00	\$112.00	\$112.00	\$112.00	\$112.00	\$0.00
3790 Otros servicios de traslado y hospedaje	\$0.00	\$1,185.66	\$1,185.66	\$1,185.66	\$1,185.66	\$1,185.66	\$0.00
3791 OTROS SERVICIOS DE TRASLADO Y HOSPEDAJE	\$0.00	\$1,185.66	\$1,185.66	\$1,185.66	\$1,185.66	\$1,185.66	\$0.00
3800 SERVICIOS OFICIALES	\$0.00	\$65,946.00	\$65,946.00	\$65,946.00	\$65,946.00	\$65,946.00	\$0.00
3820 Gastos de orden social y cultural	\$0.00	\$34,800.00	\$34,800.00	\$34,800.00	\$34,800.00	\$34,800.00	\$0.00
3821 Gastos de orden social y cultural	\$0.00	\$34,800.00	\$34,800.00	\$34,800.00	\$34,800.00	\$34,800.00	\$0.00
3840 Exposiciones	\$0.00	\$31,146.00	\$31,146.00	\$31,146.00	\$31,146.00	\$31,146.00	\$0.00
3843 ESPECTACULOS CULTURALES	\$0.00	\$31,146.00	\$31,146.00	\$31,146.00	\$31,146.00	\$31,146.00	\$0.00
3900 OTROS SERVICIOS GENERALES	\$0.00	\$13,440.00	\$13,440.00	\$13,440.00	\$13,440.00	\$13,440.00	\$0.00
3920 Impuestos y derechos	\$0.00	\$13,440.00	\$13,440.00	\$13,440.00	\$13,440.00	\$13,440.00	\$0.00
3923 TENENCIAS Y CANJE DE PLACAS DE VEHICULOS OFICIALES	\$0.00	\$13,440.00	\$13,440.00	\$13,440.00	\$13,440.00	\$13,440.00	\$0.00
4000 TRANSFERENCIAS, ASIGNACIONES, SUBSIDIOS Y OT	\$0.00	\$84,565.00	\$84,565.00	\$84,565.00	\$84,565.00	\$84,565.00	\$0.00
4400 AYUDAS SOCIALES	\$0.00	\$84,565.00	\$84,565.00	\$84,565.00	\$84,565.00	\$84,565.00	\$0.00
4420 Becas y otras ayudas para programas de capacitación	\$0.00	\$84,565.00	\$84,565.00	\$84,565.00	\$84,565.00	\$84,565.00	\$0.00
4421 Becas y otras ayudas para programas de capacitación	\$0.00	\$84,565.00	\$84,565.00	\$84,565.00	\$84,565.00	\$84,565.00	\$0.00



MUSEO LABERINTO DE LAS CIENCIAS Y LAS ARTES ESTADO DE SAN LUIS POTOSÍ

Estado Analítico del Ejercicio del Presupuesto de Egresos por Fuente de Financiamiento Del 01/ene./2025 Al

Usr: Auroal
Rep: rptEstadoAnaliticoPresupuestoEgresos_FF
Fecha y 19/sep./2025
hora de Impresión 03:22 p. m.

Ejercicio del Presupuesto		Egresos Aprobado Al 31/12/2025	Ampliaciones / (Reducciones)	Egresos Modificado	Egresos Comprometido	Egresos Devengado	Egresos Ejercido	Egresos Pagado	Subejercicio	
5000	BIENES MUEBLES, INMUEBLES E INTANGIBLES	\$0.00	\$58,559.00	\$58,559.00	\$58,559.00	\$58,559.00	\$58,559.00	\$58,559.00	\$0.00	
5200	MOBILIARIO Y EQUIPO EDUCACIONAL Y RECREATIVO	\$0.00	\$10,999.00	\$10,999.00	\$10,999.00	\$10,999.00	\$10,999.00	\$10,999.00	\$0.00	
5210	Equipos y aparatos audiovisuales	\$0.00	\$10,999.00	\$10,999.00	\$10,999.00	\$10,999.00	\$10,999.00	\$10,999.00	\$0.00	
5211	Equipos y aparatos audiovisuales	\$0.00	\$10,999.00	\$10,999.00	\$10,999.00	\$10,999.00	\$10,999.00	\$10,999.00	\$0.00	
5600	MAQUINARIA, OTROS EQUIPOS Y HERRAMIENTAS	\$0.00	\$47,560.00	\$47,560.00	\$47,560.00	\$47,560.00	\$47,560.00	\$47,560.00	\$0.00	
5690	Otros equipos	\$0.00	\$47,560.00	\$47,560.00	\$47,560.00	\$47,560.00	\$47,560.00	\$47,560.00	\$0.00	
5691	OTROS EQUIPOS	\$0.00	\$47,560.00	\$47,560.00	\$47,560.00	\$47,560.00	\$47,560.00	\$47,560.00	\$0.00	
INGRESOS PROPIOS		\$0.00	\$1,172,430.25	\$1,172,430.25	\$1,172,430.25	\$1,172,430.25	\$1,172,430.25	\$1,172,430.25	\$0.00	
261 RECURSOS ESTATALES										
1000	SERVICIOS PERSONALES	\$15,761,176.41	-\$5,674.99	\$15,755,501.42	\$7,964,563.12	\$7,964,563.12	\$7,964,563.12	\$7,964,563.12	\$7,790,938.30	
1100	REMUNERACIONES AL PERSONAL DE CARÁCTER PERMANEN	\$9,425,067.09	-\$66,644.40	\$9,358,422.69	\$6,260,818.38	\$6,260,818.38	\$6,260,818.38	\$6,260,818.38	\$3,097,604.31	
1130	Sueldo base al personal permanente	\$9,425,067.09	-\$66,644.40	\$9,358,422.69	\$6,260,818.38	\$6,260,818.38	\$6,260,818.38	\$6,260,818.38	\$3,097,604.31	
1131	SUELDO BASE AL PERSONAL PERMANENTE	\$9,425,067.09	-\$66,644.40	\$9,358,422.69	\$6,260,818.38	\$6,260,818.38	\$6,260,818.38	\$6,260,818.38	\$3,097,604.31	
1200	Remuneraciones al personal de carácter transitorio	\$133,782.29	\$0.00	\$133,782.29	\$80,743.74	\$80,743.74	\$80,743.74	\$80,743.74	\$53,038.55	
1210	Honorarios asimilables a salarios	\$133,782.29	\$0.00	\$133,782.29	\$80,743.74	\$80,743.74	\$80,743.74	\$80,743.74	\$53,038.55	
1211	HONORARIOS POR SERVICIOS PERSONALES	\$133,782.29	\$0.00	\$133,782.29	\$80,743.74	\$80,743.74	\$80,743.74	\$80,743.74	\$53,038.55	
1300	REMUNERACIONES ADICIONALES Y ESPECIALES	\$2,278,626.01	\$0.00	\$2,278,626.01	\$199,840.52	\$199,840.52	\$199,840.52	\$199,840.52	\$2,078,785.49	
1320	Primas de vacaciones, dominical y gratificación de fin de año	\$2,278,626.01	\$0.00	\$2,278,626.01	\$199,840.52	\$199,840.52	\$199,840.52	\$199,840.52	\$2,078,785.49	
1321	PRIMA VACACIONAL	\$347,010.97	\$0.00	\$347,010.97	\$150,063.00	\$150,063.00	\$150,063.00	\$150,063.00	\$196,947.97	
1323	GRATIFICACION DE FIN DE AÑO	\$1,931,615.04	\$0.00	\$1,931,615.04	\$49,777.52	\$49,777.52	\$49,777.52	\$49,777.52	\$1,881,837.52	
1400	SEGURIDAD SOCIAL	\$3,200,555.51	-\$5,674.99	\$3,194,880.52	\$1,185,433.48	\$1,185,433.48	\$1,185,433.48	\$1,185,433.48	\$2,009,447.04	
1410	Aportaciones de seguridad social	\$3,200,555.51	-\$5,674.99	\$3,194,880.52	\$1,185,433.48	\$1,185,433.48	\$1,185,433.48	\$1,185,433.48	\$2,009,447.04	
1411	Aportaciones de seguridad social	\$3,200,555.51	-\$5,674.99	\$3,194,880.52	\$1,185,433.48	\$1,185,433.48	\$1,185,433.48	\$1,185,433.48	\$2,009,447.04	
1500	OTRAS PRESTACIONES SOCIALES Y ECONÓMICAS	\$723,145.51	\$66,644.40	\$789,789.91	\$237,727.00	\$237,727.00	\$237,727.00	\$237,727.00	\$652,062.91	
1520	Indemnizaciones	\$171,082.60	\$66,644.40	\$237,727.00	\$237,727.00	\$237,727.00	\$237,727.00	\$237,727.00	\$0.00	
1521	Indemnizaciones	\$171,082.60	\$66,644.40	\$237,727.00	\$237,727.00	\$237,727.00	\$237,727.00	\$237,727.00	\$0.00	
1540	Prestaciones contractuales	\$552,062.91	\$0.00	\$552,062.91	\$0.00	\$0.00	\$0.00	\$0.00	\$552,062.91	
1542	Prestaciones contractuales anuales	\$552,062.91	\$0.00	\$552,062.91	\$0.00	\$0.00	\$0.00	\$0.00	\$552,062.91	
2000	MATERIALES Y SUMINISTRO	\$677,380.00	\$0.00	\$677,380.00	\$130,244.81	\$130,244.81	\$130,244.81	\$130,244.81	\$647,135.19	
2100	Materiales de administración, emisión de documentos y artículo	\$235,000.00	-\$16,055.16	\$218,944.84	\$49,091.20	\$49,091.20	\$49,091.20	\$49,091.20	\$169,853.64	
2110	Materiales, útiles y equipos menores de oficina	\$80,000.00	\$0.00	\$80,000.00	\$0.00	\$0.00	\$0.00	\$0.00	\$80,000.00	



MUSEO LABERINTO DE LAS CIENCIAS Y LAS ARTES ESTADO DE SAN LUIS POTOSI

Estado Analítico del Ejercicio del Presupuesto de Egresos por Fuente de Financiamiento Del 01/ene./2025 Al

Usr: Auroal

Fecha y 19/sep/2025

Rep: rptEstadoAnalíticoPresupuestoEgresos_FF

hora de Impresión 03:22 p. m.

Ejercicio del Presupuesto	Egresos Aprobado Al 31/12/2025	Ampliaciones / (Reducciones)	Egresos Modificado	Egresos Comprometido	Egresos Devengado	Egresos Ejercido	Egresos Pagado	Subejercicio
2111	\$80,000.00	\$0.00	\$80,000.00	\$0.00	\$0.00	\$0.00	\$0.00	\$80,000.00
2140	\$25,000.00	-\$12,722.16	\$12,277.84	\$0.00	\$0.00	\$0.00	\$0.00	\$12,277.84
2141	\$25,000.00	-\$12,722.16	\$12,277.84	\$0.00	\$0.00	\$0.00	\$0.00	\$12,277.84
2160	\$130,000.00	-\$3,333.00	\$126,667.00	\$49,091.20	\$49,091.20	\$49,091.20	\$49,091.20	\$77,575.80
2161	\$130,000.00	-\$3,333.00	\$126,667.00	\$49,091.20	\$49,091.20	\$49,091.20	\$49,091.20	\$77,575.80
2200	\$25,000.00	\$10,035.00	\$35,035.00	\$12,543.00	\$12,543.00	\$12,543.00	\$12,543.00	\$22,492.00
2210	\$0.00	\$10,035.00	\$10,035.00	\$10,035.00	\$10,035.00	\$10,035.00	\$10,035.00	\$0.00
2211	\$0.00	\$10,035.00	\$10,035.00	\$10,035.00	\$10,035.00	\$10,035.00	\$10,035.00	\$0.00
2220	\$25,000.00	\$0.00	\$25,000.00	\$2,508.00	\$2,508.00	\$2,508.00	\$2,508.00	\$22,492.00
2221	\$25,000.00	\$0.00	\$25,000.00	\$2,508.00	\$2,508.00	\$2,508.00	\$2,508.00	\$22,492.00
2400	\$200,000.00	-\$13,885.91	\$186,114.09	\$38,704.54	\$38,704.54	\$38,704.54	\$38,704.54	\$147,405.55
2460	\$100,000.00	-\$18,134.79	\$81,865.21	\$29,357.00	\$29,357.00	\$29,357.00	\$29,357.00	\$52,508.21
2461	\$100,000.00	-\$18,134.79	\$81,865.21	\$29,357.00	\$29,357.00	\$29,357.00	\$29,357.00	\$52,508.21
2470	\$0.00	\$5,799.32	\$5,799.32	\$5,799.32	\$5,799.32	\$5,799.32	\$5,799.32	\$0.00
2471	\$0.00	\$5,799.32	\$5,799.32	\$5,799.32	\$5,799.32	\$5,799.32	\$5,799.32	\$0.00
2490	\$100,000.00	-\$1,550.44	\$98,449.56	\$3,548.22	\$3,548.22	\$3,548.22	\$3,548.22	\$94,901.34
2491	\$100,000.00	-\$1,550.44	\$98,449.56	\$3,548.22	\$3,548.22	\$3,548.22	\$3,548.22	\$94,901.34
2500	\$50,000.00	\$1,751.75	\$51,751.75	\$1,751.75	\$1,751.75	\$1,751.75	\$1,751.75	\$50,000.00
2530	\$50,000.00	\$0.00	\$50,000.00	\$0.00	\$0.00	\$0.00	\$0.00	\$50,000.00
2531	\$50,000.00	\$0.00	\$50,000.00	\$0.00	\$0.00	\$0.00	\$0.00	\$50,000.00
2560	\$0.00	\$1,751.75	\$1,751.75	\$1,751.75	\$1,751.75	\$1,751.75	\$1,751.75	\$0.00
2561	\$0.00	\$1,751.75	\$1,751.75	\$1,751.75	\$1,751.75	\$1,751.75	\$1,751.75	\$0.00
2600	\$125,000.00	\$5,228.00	\$130,228.00	\$15,228.00	\$15,228.00	\$15,228.00	\$15,228.00	\$115,000.00
2610	\$125,000.00	\$5,228.00	\$130,228.00	\$15,228.00	\$15,228.00	\$15,228.00	\$15,228.00	\$115,000.00
2611	\$125,000.00	\$5,228.00	\$130,228.00	\$15,228.00	\$15,228.00	\$15,228.00	\$15,228.00	\$115,000.00
2700	\$0.00	\$649.00	\$649.00	\$649.00	\$649.00	\$649.00	\$649.00	\$0.00
2720	\$0.00	\$649.00	\$649.00	\$649.00	\$649.00	\$649.00	\$649.00	\$0.00
2721	\$0.00	\$649.00	\$649.00	\$649.00	\$649.00	\$649.00	\$649.00	\$0.00
2900	\$42,380.00	\$12,277.32	\$54,657.32	\$12,277.32	\$12,277.32	\$12,277.32	\$12,277.32	\$42,380.00
2910	\$10,000.00	\$0.00	\$10,000.00	\$0.00	\$0.00	\$0.00	\$0.00	\$10,000.00
2911	\$10,000.00	\$0.00	\$10,000.00	\$0.00	\$0.00	\$0.00	\$0.00	\$10,000.00
2920	\$16,190.00	\$902.16	\$17,092.16	\$902.16	\$902.16	\$902.16	\$902.16	\$16,190.00



MUSEO LABERINTO DE LAS CIENCIAS Y LAS ARTES

ESTADO DE SAN LUIS POTOSÍ

Estado Analítico del Ejercicio del Presupuesto de Egresos por Fuente de Financiamiento Del 01/ene./2025 Al

Usr: Aural
 Rep: rptEstadoAnalíticoPresupuestoEgresos_FF
 Fecha y hora de Impresión: 19/sep./2025 03:22 p. m.

Ejercicio del Presupuesto		Egresos Aprobado Al 31/12/2025	Ampliaciones / (Reducciones)	Egresos Modificado	Egresos Comprometido	Egresos Devengado	Egresos Ejercido	Egresos Pagado	Subejercicio
2921	Refacciones y accesorios menores de edificios	\$16,190.00	\$902.16	\$17,092.16	\$902.16	\$902.16	\$902.16	\$902.16	\$16,190.00
2930	Refacciones y accesorios menores de mobiliario y equipo de admir	\$16,190.00	\$0.00	\$16,190.00	\$0.00	\$0.00	\$0.00	\$0.00	\$16,190.00
2931	Refacciones y accesorios menores de mobiliario y equipo de admir	\$16,190.00	\$0.00	\$16,190.00	\$0.00	\$0.00	\$0.00	\$0.00	\$16,190.00
2940	Refacciones y accesorios menores de equipo de cómputo y tecnol	\$0.00	\$11,375.16	\$11,375.16	\$11,375.16	\$11,375.16	\$11,375.16	\$11,375.16	\$0.00
2941	Refacciones y accesorios menores de equipo de cómputo y tecnol	\$0.00	\$11,375.16	\$11,375.16	\$11,375.16	\$11,375.16	\$11,375.16	\$11,375.16	\$0.00
3000	SERVICIOS GENERALES	\$2,241,155.59	\$4,548,696.26	\$6,789,851.85	\$1,145,952.47	\$1,145,952.47	\$1,145,952.47	\$1,145,952.47	\$5,643,899.38
3100	SERVICIOS BÁSICOS	\$202,332.00	\$438,174.91	\$640,506.91	\$640,506.91	\$640,506.91	\$640,506.91	\$640,506.91	\$0.00
3110	Energía eléctrica	\$202,332.00	\$438,174.91	\$640,506.91	\$640,506.91	\$640,506.91	\$640,506.91	\$640,506.91	\$0.00
3111	Energía eléctrica	\$202,332.00	\$438,174.91	\$640,506.91	\$640,506.91	\$640,506.91	\$640,506.91	\$640,506.91	\$0.00
3300	SERVICIOS PROFESIONALES, CIENTÍFICOS, TÉCNICOS Y OTROS	\$900,000.00	\$0.00	\$900,000.00	\$175,000.01	\$175,000.01	\$175,000.01	\$175,000.01	\$724,999.99
3380	Servicios de vigilancia	\$900,000.00	\$0.00	\$900,000.00	\$175,000.01	\$175,000.01	\$175,000.01	\$175,000.01	\$724,999.99
3381	Servicios de vigilancia	\$900,000.00	\$0.00	\$900,000.00	\$175,000.01	\$175,000.01	\$175,000.01	\$175,000.01	\$724,999.99
3400	SERVICIOS FINANCIEROS, BANCARIOS Y COMERCIALES	\$0.00	\$500.00	\$500.00	\$197.20	\$197.20	\$197.20	\$197.20	\$302.80
3410	Servicios financieros y bancarios	\$0.00	\$500.00	\$500.00	\$197.20	\$197.20	\$197.20	\$197.20	\$302.80
3411	Servicios financieros y bancarios	\$0.00	\$500.00	\$500.00	\$197.20	\$197.20	\$197.20	\$197.20	\$302.80
3500	SERVICIOS DE INSTALACIÓN, REPARACIÓN, MANTENIMIENTO	\$900,000.00	\$4,104,346.36	\$5,004,346.36	\$136,533.36	\$136,533.36	\$136,533.36	\$136,533.36	\$4,867,813.00
3510	Conservación y mantenimiento menor de inmuebles	\$0.00	\$4,543,021.27	\$4,543,021.27	\$0.00	\$0.00	\$0.00	\$0.00	\$4,543,021.27
3511	Conservación y mantenimiento menor de inmuebles	\$0.00	\$4,543,021.27	\$4,543,021.27	\$0.00	\$0.00	\$0.00	\$0.00	\$4,543,021.27
3580	Servicios de limpieza y manejo de desechos	\$900,000.00	-\$438,674.91	\$461,325.09	\$136,533.36	\$136,533.36	\$136,533.36	\$136,533.36	\$324,791.73
3581	Servicios de limpieza y manejo de desechos	\$900,000.00	-\$438,674.91	\$461,325.09	\$136,533.36	\$136,533.36	\$136,533.36	\$136,533.36	\$324,791.73
3900	OTROS SERVICIOS GENERALES	\$238,823.59	\$5,674.99	\$244,498.58	\$193,714.99	\$193,714.99	\$193,714.99	\$193,714.99	\$50,785.59
3950	Penas, multas, accesorios y actualizaciones	\$0.00	\$5,674.99	\$5,674.99	\$5,674.99	\$5,674.99	\$5,674.99	\$5,674.99	\$0.00
3951	Penas, multas, accesorios y actualizaciones	\$0.00	\$5,674.99	\$5,674.99	\$5,674.99	\$5,674.99	\$5,674.99	\$5,674.99	\$0.00
3980	Impuesto sobre nóminas y otros que se deriven de una relación lab	\$238,823.59	\$0.00	\$238,823.59	\$188,040.00	\$188,040.00	\$188,040.00	\$188,040.00	\$50,785.59
3982	Impuesto sobre nómina	\$238,823.59	\$0.00	\$238,823.59	\$188,040.00	\$188,040.00	\$188,040.00	\$188,040.00	\$50,785.59
RECURSOS ESTATALES		\$18,679,712.00	\$4,543,021.27	\$23,222,733.27	\$9,240,760.40	\$9,240,760.40	\$9,240,760.40	\$9,240,760.40	\$13,981,972.87

262 RECURSOS ESTATALES

1000	SERVICIOS PERSONALES	\$0.00	\$782,998.43	\$782,998.43	\$787,719.93	\$787,719.93	\$787,719.93	\$787,719.93	-\$4,721.50
1400	SEGURIDAD SOCIAL	\$0.00	\$278,644.43	\$278,644.43	\$278,644.43	\$278,644.43	\$278,644.43	\$278,644.43	\$0.00
1410	Aportaciones de seguridad social	\$0.00	\$278,644.43	\$278,644.43	\$278,644.43	\$278,644.43	\$278,644.43	\$278,644.43	\$0.00
1411	Aportaciones de seguridad social	\$0.00	\$278,644.43	\$278,644.43	\$278,644.43	\$278,644.43	\$278,644.43	\$278,644.43	\$0.00



**MUSEO LABERINTO DE LAS CIENCIAS Y LAS ARTES
ESTADO DE SAN LUIS POTOSÍ**

Estado Analítico del Ejercicio del Presupuesto de Egresos por Fuente de Financiamiento Del 01/ene./2025 Al

Usr: Auroval

Fecha y 19/sep./2025

Rep: rptEstadoAnalíticoPresupuestoEgresos_FF

hora de Impresión 03:22 p. m.

Ejercicio del Presupuesto	Egresos Aprobado Al 31/12/2025 (Reducciones)	Egresos Modificado	Egresos Comprometido	Egresos Devengado	Egresos Ejercido	Egresos Pagado	Subejercicio
1500 OTRAS PRESTACIONES SOCIALES Y ECONÓMICAS	\$0.00	\$504,354.00	\$509,075.50	\$509,075.50	\$509,075.50	\$509,075.50	-\$4,721.50
1540 Prestaciones contractuales	\$0.00	\$504,354.00	\$509,075.50	\$509,075.50	\$509,075.50	\$509,075.50	-\$4,721.50
1542 Prestaciones contractuales anuales	\$0.00	\$504,354.00	\$509,075.50	\$509,075.50	\$509,075.50	\$509,075.50	-\$4,721.50
2000 MATERIALES Y SUMINISTRO	\$0.00	\$1,697.83	\$1,697.83	\$1,697.83	\$1,697.83	\$1,697.83	\$0.00
2100 Materiales de administración, emisión de documentos y artículo	\$0.00	\$1,317.83	\$1,317.83	\$1,317.83	\$1,317.83	\$1,317.83	\$0.00
2110 Materiales, útiles y equipos menores de oficina	\$0.00	\$1,317.83	\$1,317.83	\$1,317.83	\$1,317.83	\$1,317.83	\$0.00
2111 Materiales, útiles y equipos menores de oficina	\$0.00	\$1,317.83	\$1,317.83	\$1,317.83	\$1,317.83	\$1,317.83	\$0.00
2400 MATERIALES Y ARTÍCULOS DE CONSTRUCCIÓN Y DE REPARA	\$0.00	\$380.00	\$380.00	\$380.00	\$380.00	\$380.00	\$0.00
2470 Artículos metálicos para la construcción	\$0.00	\$380.00	\$380.00	\$380.00	\$380.00	\$380.00	\$0.00
2471 Artículos metálicos para la construcción	\$0.00	\$380.00	\$380.00	\$380.00	\$380.00	\$380.00	\$0.00
3000 SERVICIOS GENERALES	\$0.00	\$118,038.09	\$118,038.09	\$118,038.09	\$118,038.09	\$118,038.09	\$0.00
3100 SERVICIOS BÁSICOS	\$0.00	\$94,550.09	\$94,550.09	\$94,550.09	\$94,550.09	\$94,550.09	\$0.00
3110 Energía eléctrica	\$0.00	\$94,550.09	\$94,550.09	\$94,550.09	\$94,550.09	\$94,550.09	\$0.00
3111 Energía eléctrica	\$0.00	\$94,550.09	\$94,550.09	\$94,550.09	\$94,550.09	\$94,550.09	\$0.00
3900 OTROS SERVICIOS GENERALES	\$0.00	\$23,488.00	\$23,488.00	\$23,488.00	\$23,488.00	\$23,488.00	\$0.00
3980 Impuesto sobre nóminas y otros que se deriven de una relación lab	\$0.00	\$23,488.00	\$23,488.00	\$23,488.00	\$23,488.00	\$23,488.00	\$0.00
3982 Impuesto sobre nómina	\$0.00	\$23,488.00	\$23,488.00	\$23,488.00	\$23,488.00	\$23,488.00	\$0.00
RECURSOS ESTATALES	\$0.00	\$902,734.35	\$907,455.85	\$907,455.85	\$907,455.85	\$907,455.85	-\$4,721.50

Total Final \$23,679,712.00 \$13,938,409.01 \$37,618,121.01 \$18,129,662.22 \$18,129,662.22 \$18,129,662.22 \$18,129,662.22 \$19,488,458.79



MUSEO LABERINTO DE LAS CIENCIAS Y LAS ARTES
ESTADO DE SAN LUÍS POTOSÍ

Estado Analítico del Ejercicio del Presupuesto de Egresos por Fuente de Financiamiento Del 01/ene./2025 Al

Usr: Auroval

Rep: rptEstadoAnalíticoPresupuestoEgresos_FF

Fecha y

19/sep./2025

hora de Impresión

03:22 p. m.

Ejercicio del Presupuesto	Egresos Aprobado Al 31/12/2025	Ampliaciones / (Reducciones)	Egresos Modificado	Egresos Comprometido	Egresos Devengado	Egresos Ejercido	Egresos Pagado	Subejercicio


 LIC. DULCE VALERIA GARCIA MORUA
 DIRECTORA GENERAL


 LIC. RUBEN ALFREDO FALCÓN COMPEAN
 DIRECTOR ADMINISTRATIVO



MUSEO LABERINTO DE LAS CIENCIAS Y LAS ARTES
ESTADO DE SAN LUIS POTOSÍ

Gasto por Categoría Programática

Del 01/ene./2025 Al 31/ago./2025

(Cifras en Pesos)

Usu: Autorial

Rep: rptEstadoPresupuestoEgresos_PC

Fecha y 19/sep./2025

hora de Impresión 03:24 p. m.

Concepto	Egresos					Subejercicio
	Aprobado	Ampliaciones / (Reducciones)	Modificado	Devengado	Pagado	
Programas						
Desempeño de las Funciones						
Prestación de Servicios Públicos	\$23,679,712.00	\$13,943,130.51	\$37,622,842.51	\$18,129,662.22	\$18,129,662.22	\$19,493,180.29
Total del Egreso	\$23,679,712.00	\$13,943,130.51	\$37,622,842.51	\$18,129,662.22	\$18,129,662.22	\$19,493,180.29

LIC. DULCE VALERIA GARCIA MORUA

DIRECTORA GENERAL

LIC. RUBEN ALFREDO FALCON COMPEAN

DIRECTOR ADMINISTRATIVO




MUSEO LABERINTO DE LAS CIENCIAS Y LAS ARTES
ESTADO DE SAN LUÍS POTOSÍ
Programas y Proyectos de Inversión
DEL 01 DE ENERO AL 31 DE AGOSTO 2025

NO APLICA



LIC. DULCE VALERIA GARCÍA MORÚA
DIRECTORA GENERAL



LIC. RUBÉN ALFREDO FALCÓN COMPÉAN
DIRECTOR ADMINISTRATIVO