



San Luis Potosí, S. L. P., 16 de mayo de 2025

Oficio No. MLCA/DG/134/2025

Asunto: Estados Financieros abril 2025.

**C.P. CARLOS DE JESUS MORENO CRUZ  
ENCARGADO DE LA DIRECCION DE CONTABILIDAD GUBERNAMENTAL  
PRESENTE**

En respuesta al oficio no. SF-DCGUB/654/2009, fechado al 3 de diciembre del 2009, y atendiendo a lo que marca la Ley de Contabilidad Gubernamental vigente, anexo al presente los estados financieros armonizados por el mes de abril del ejercicio 2025.

Sin otro particular por el momento, me despido de usted enviándole un cordial saludo.

ATENTAMENTE

  
LIC. DULCE VALERIA GARCÍA MORÚA  
DIRECTORA GENERAL

"2025, AÑO DE LA INNOVACION Y EL FORTALECIMIENTO EDUCATIVO"

DVGM/acim

c.c.p Archivo





**MUSEO LABERINTO DE LAS CIENCIAS Y LAS ARTES  
ESTADO DE SAN LUÍS POTOSÍ  
Estado de Actividades**

Usu: Auroral

Del 01/ene./2025 al 30/abr./2025  
(Cifras en Pesos)

Fecha y hora de Impresión 6/may./2025  
11:05 a. m.

Concepto	2025	2024
<b>INGRESOS Y OTROS BENEFICIOS</b>		
<b>INGRESOS DE GESTIÓN</b>	\$5,311,484.01	\$3,276,033.55
PRODUCTOS	\$5,311,484.01	\$3,276,033.55
PARTICIPACIONES, APORTACIONES, CONVENIOS, INCENTIVOS DERIVADOS DE LA COLABORACION FISCAL, FONDOS DISTINTOS DE APORTACIONES, TRANSFERENCIAS, ASIGNACIONES, SUBSIDIOS Y SUBVENCIONES, Y PENSIONES Y JUBILACIONES	\$5,333,336.00	\$4,352,040.97
TRANSFERENCIAS, ASIGNACIONES, SUBSIDIOS Y SUBVENCIONES, Y PENSIONES Y JUBILACIONES	\$5,333,336.00	\$4,352,040.97
<b>OTROS INGRESOS Y BENEFICIOS</b>	\$186,050.87	\$74,765.80
INGRESOS FINANCIEROS	\$186,050.87	\$74,765.80
<b>Total de Ingresos y Otros Beneficios</b>	\$10,830,870.88	\$7,702,840.32
<b>GASTOS Y OTRAS PERDIDAS</b>		
<b>GASTOS DE FUNCIONAMIENTO</b>	\$8,428,076.83	\$6,797,207.84
SERVICIOS PERSONALES	\$4,571,787.38	\$4,342,194.64
MATERIALES Y SUMINISTROS	\$762,139.31	\$710,107.73
SERVICIOS GENERALES	\$3,094,150.14	\$1,744,905.47
TRANSFERENCIAS, ASIGNACIONES, SUBSIDIOS Y OTRAS AYUDAS	\$332,241.00	\$316,960.00
AYUDAS SOCIALES	\$332,241.00	\$316,960.00
<b>Total de Gastos y otras Pérdidas</b>	\$8,760,317.83	\$7,114,167.84
<b>Resultados del Ejercicio (Ahorro/Desahorro)</b>	\$2,070,553.05	\$588,672.48

"Bajo protesta de decir verdad declaramos que los Estados Financieros y sus notas, son razonablemente correctos y son responsabilidad del emisor".

LIC. DULCE VALERIA GARCIA MORUA  
DIRECTORA GENERAL

LIC. RUBEN ALFREDO FALCON COMPEAN  
DIRECTOR ADMINISTRATIVO





**MUSEO LABERINTO DE LAS CIENCIAS Y LAS ARTES**  
**ESTADO DE SAN LUIS POTOSÍ**  
Estado de Situación Financiera  
Al 30/ABRIL/2025

<b>ACTIVO</b>	<b>2025</b>	<b>2024</b>	<b>PASIVO</b>	<b>2025</b>	<b>2024</b>
<b><u>ACTIVO CIRCULANTE</u></b>	<b><u>\$10,986,943.52</u></b>	<b><u>\$3,664,390.26</u></b>	<b><u>PASIVO CIRCULANTE</u></b>	<b><u>\$7,163,672.40</u></b>	<b><u>\$423,880.70</u></b>
EFFECTIVO Y EQUIVALENTES	\$10,949,853.52	\$3,607,971.99	CUENTAS POR PAGAR A CORTO PLAZO	\$7,163,672.40	\$423,880.70
EFFECTIVO	\$24,000.00	\$34,000.00	PROVEEDORES POR PAGAR A CORTO PLAZO	-\$1,108.77	\$114,544.41
BANCOS/TESORERÍA	\$10,925,853.52	\$3,573,971.99	RETENCIONES Y CONTRIBUCIONES POR PAGAR A CORTO PLAZO	\$319,188.21	\$309,236.29
DERECHOS A RECIBIR EFCTIVO O EQUIVALENTES	\$37,090.00	\$56,418.27	OTRAS CUENTAS POR PAGAR A CORTO PLAZO	\$6,845,592.96	\$0.00
DEUDORES DIVERSOS POR COBRAR A CORTO PLAZO	\$37,090.00	\$56,418.27			
<b>Total de Activos Circulantes</b>	<b>\$10,986,943.52</b>	<b>\$3,664,390.26</b>	<b>Total de Pasivos Circulantes</b>	<b>\$7,163,672.40</b>	<b>\$423,880.70</b>
<b><u>ACTIVO NO CIRCULANTE</u></b>	<b><u>\$7,343,496.91</u></b>	<b><u>\$7,289,593.72</u></b>	<b><u>PASIVO NO CIRCULANTE</u></b>	<b><u>\$0.00</u></b>	<b><u>\$0.00</u></b>
BIENES MUEBLES	\$10,130,561.80	\$9,685,236.84	<b>Total del Pasivo</b>	<b>\$7,163,672.40</b>	<b>\$423,880.70</b>
MOBILIARIO Y EQUIPO DE ADMINISTRACIÓN	\$2,003,938.65	\$2,003,938.65	<b>HACIENDA PÚBLICA/ PATRIMONIO</b>		
MOBILIARIO Y EQUIPO EDUCACIONAL Y RECREATIVO	\$5,661,661.85	\$5,340,185.73	<b><u>HACIENDA PÚBLICA/PATRIMONIO CONTRIBUIDO</u></b>	<b><u>\$0.00</u></b>	<b><u>\$0.00</u></b>
EQUIPO E INSTRUMENTAL MÉDICO Y DE LABORATORIO	\$83,528.12	\$83,528.12	<b><u>HACIENDA PÚBLICA/PATRIMONIO GENERADO</u></b>	<b><u>\$11,166,768.03</u></b>	<b><u>\$10,529,923.28</u></b>
VEHICULOS Y EQUIPO DE TRANSPORTE	\$1,597,900.00	\$1,597,900.00	RESULTADOS DEL EJERCICIO (AHORRO/ DESAHORRO)	\$2,070,553.05	\$588,672.48
MAQUINARIA, OTROS EQUIPOS Y HERRAMIENTAS	\$490,140.60	\$366,273.76	RESULTADOS DE EJERCICIOS ANTERIORES	\$9,445,781.41	\$10,290,817.23
ACTIVOS BIOLÓGICOS	\$293,412.58	\$293,412.58	RECTIFICACIONES DE RESULTADOS DE EJERCICIOS ANTERIORES	-\$349,566.43	-\$349,566.43
ACTIVOS INTANGIBLES	\$326,967.86	\$326,967.86	CAMBIOS POR ERRORES CONTABLES	-\$349,566.43	-\$349,566.43
SOFTWARE	\$300,524.09	\$300,524.09			
LICENCIAS	\$26,443.77	\$26,443.77	<b><u>EXCESO O INSUFICIENCIA EN LA ACTUALIZACIÓN DE LA HACIENDA PÚBLICA/ PATRIMONIO</u></b>	<b><u>\$0.00</u></b>	<b><u>\$0.00</u></b>
DEPRECIACIÓN, DETERIORO Y AMORTIZACIÓN ACUMULADA DE BIENES	-\$3,114,052.75	-\$2,722,612.98			
DEPRECIACIÓN ACUMULADA DE BIENES MUEBLES	-\$3,092,517.71	-\$2,704,556.94			
AMORTIZACIÓN ACUMULADA DE ACTIVOS INTANGIBLES	-\$21,535.04	-\$18,056.04			
<b>Total de Activos No Circulantes</b>	<b>\$7,343,496.91</b>	<b>\$7,289,593.72</b>	<b>Total Hacienda Pública/Patrimonio</b>	<b>\$11,166,768.03</b>	<b>\$10,529,923.28</b>
<b>Total del Activo</b>	<b>\$18,330,440.43</b>	<b>\$10,953,983.98</b>	<b>Total del Pasivo y Hacienda Pública/Patrimonio</b>	<b>\$16,330,440.43</b>	<b>\$10,953,803.98</b>



**MUSEO LABERINTO DE LAS CIENCIAS Y LAS ARTES**  
**ESTADO DE SAN LUÍS POTOSÍ**  
Estado de Situación Financiera  
Al 30/ABRIL/2025

**CUENTAS DE ORDEN PRESUPUESTARIAS**

	2025	2024
<b><u>LEY DE INGRESOS</u></b>		
LEY DE INGRESOS ESTIMADA	\$23,679,712.00	\$20,009,712.42
LEY DE INGRESOS POR EJECUTAR	\$13,346,376.00	\$14,327,671.45
MODIFICACIONES A LA LEY DE INGRESOS ESTIMADA	\$497,534.88	\$2,020,799.35
LEY DE INGRESOS DEVENGADA	\$10,830,870.88	\$7,702,840.32
LEY DE INGRESOS RECAUDADA	\$10,830,870.88	\$7,702,840.32
<b><u>PRESUPUESTO DE EGRESOS</u></b>		
PRESUPUESTO DE EGRESOS APROBADO	\$23,679,712.00	\$20,009,712.42
PRESUPUESTO DE EGRESOS POR EJERCER	\$24,238,609.11	\$17,693,280.45
MODIFICACIONES AL PRESUPUESTO DE EGRESOS APROBADO	\$9,423,013.94	\$4,825,904.91
PRESUPUESTO DE EGRESOS COMPROMETIDO	\$8,864,116.83	\$7,142,336.88
PRESUPUESTO DE EGRESOS DEVENGADO	\$8,864,116.83	\$7,142,336.88
PRESUPUESTO DE EGRESOS EJERCIDO	\$8,864,116.83	\$7,027,292.47
PRESUPUESTO DE EGRESOS PAGADO	\$8,864,116.83	\$7,027,292.47

"Bajo protesta de decir verdad declaramos que los Estados Financieros y sus notas, son razonablemente correctos y son responsabilidad del emisor".

LIC. DULCE VALERIA GARCÍA MORÚA  
DIRECTORA GENERAL

LIC. RUBÉN ALFREDO FALCÓN COMPEÁN  
DIRECTOR ADMINISTRATIVO



**MUSEO LABERINTO DE LAS CIENCIAS Y LAS ARTES**  
**ESTADO DE SAN LUIS POTOSÍ**  
**Estado de Variación en la Hacienda Pública**

Usr: Auroral  
 Rep: rptEstadoVariacionHacienda

Del 01/ene/2025 Al 30/abr./2025  
 (Cifras en Pesos)

Fecha y hora de Impresión 16/may/2025 11:15 a. m.

Concepto	Hacienda Pública/ Patrimonio Contribuido	Hacienda Pública/ Patrimonio Generado De Ejercicios Anteriores	Hacienda Pública/ Patrimonio Generado Del Ejercicio	Exceso o Insuficiencia en la Actualización de la Hacienda Pública / Patrimonio	Total
<b>HACIENDA PÚBLICA/PATRIMONIO CONTRIBUIDO NETO DE 2024</b>					
APORTACIONES	\$0.00	\$0.00	\$0.00	\$0.00	\$0.00
DONACIONES DE CAPITAL	\$0.00	\$0.00	\$0.00	\$0.00	\$0.00
ACTUALIZACIÓN DE LA HACIENDA PÚBLICA/PATRIMONIO	\$0.00	\$0.00	\$0.00	\$0.00	\$0.00
<b>HACIENDA PÚBLICA / PATRIMONIO GENERADO NETO DE 2024</b>	<b>\$0.00</b>	<b>\$9,941,250.80</b>	<b>\$588,672.48</b>	<b>\$0.00</b>	<b>\$10,529,923.28</b>
RESULTADOS DEL EJERCICIO (AHORRO/ DESAHORRO)	\$0.00	\$0.00	\$588,672.48	\$0.00	\$588,672.48
RESULTADOS DE EJERCICIOS ANTERIORES	\$0.00	\$10,290,817.23	\$0.00	\$0.00	\$10,290,817.23
REVALUOS	\$0.00	\$0.00	\$0.00	\$0.00	\$0.00
RESERVAS	\$0.00	\$0.00	\$0.00	\$0.00	\$0.00
RECTIFICACIONES DE RESULTADOS DE EJERCICIOS ANTERIORES	\$0.00	-\$349,566.43	\$0.00	\$0.00	-\$349,566.43
<b>EXCESO O INSUFICIENCIA EN LA ACTUALIZACIÓN DE LA HACIENDA PÚBLICA/ PATRIMONIO NETO DE 2024</b>	<b>\$0.00</b>	<b>\$0.00</b>	<b>\$0.00</b>	<b>\$0.00</b>	<b>\$0.00</b>
RESULTADO POR POSICIÓN MONETARIA	\$0.00	\$0.00	\$0.00	\$0.00	\$0.00
RESULTADO POR TENENCIA DE ACTIVOS NO MONETARIOS	\$0.00	\$0.00	\$0.00	\$0.00	\$0.00
<b>HACIENDA PÚBLICA / PATRIMONIO NETO FINAL DE 2024</b>	<b>\$0.00</b>	<b>\$9,941,250.80</b>	<b>\$588,672.48</b>	<b>\$0.00</b>	<b>\$10,529,923.28</b>
<b>CAMBIOS EN LA HACIENDA PÚBLICA/PATRIMONIO CONTRIBUIDO NETO DE 2025</b>					
APORTACIONES	\$0.00	\$0.00	\$0.00	\$0.00	\$0.00
DONACIONES DE CAPITAL	\$0.00	\$0.00	\$0.00	\$0.00	\$0.00
ACTUALIZACIÓN DE LA HACIENDA PÚBLICA/PATRIMONIO	\$0.00	\$0.00	\$0.00	\$0.00	\$0.00
<b>VARIACIONES DE LA HACIENDA PÚBLICA / PATRIMONIO GENERADO NETO DE 2025</b>	<b>\$0.00</b>	<b>-\$845,035.82</b>	<b>\$1,481,880.57</b>	<b>\$0.00</b>	<b>\$636,844.75</b>
RESULTADOS DEL EJERCICIO (AHORRO/ DESAHORRO)	\$0.00	\$0.00	\$2,070,553.05	\$0.00	\$2,070,553.05
RESULTADOS DE EJERCICIOS ANTERIORES	\$0.00	-\$845,035.82	-\$588,672.48	\$0.00	-\$1,433,708.30
REVALUOS	\$0.00	\$0.00	\$0.00	\$0.00	\$0.00
RESERVAS	\$0.00	\$0.00	\$0.00	\$0.00	\$0.00
RECTIFICACIONES DE RESULTADOS DE EJERCICIOS ANTERIORES	\$0.00	\$0.00	\$0.00	\$0.00	\$0.00
<b>CAMBIOS EN EL EXCESO O INSUFICIENCIA EN LA ACTUALIZACIÓN DE LA HACIENDA PÚBLICA/ PATRIMONIO NETO DE 2025</b>	<b>\$0.00</b>	<b>\$0.00</b>	<b>\$0.00</b>	<b>\$0.00</b>	<b>\$0.00</b>
RESULTADO POR POSICIÓN MONETARIA	\$0.00	\$0.00	\$0.00	\$0.00	\$0.00
RESULTADO POR TENENCIA DE ACTIVOS NO MONETARIOS	\$0.00	\$0.00	\$0.00	\$0.00	\$0.00
<b>HACIENDA PÚBLICA / PATRIMONIO NETO FINAL DE 2025</b>	<b>\$0.00</b>	<b>\$9,096,214.98</b>	<b>\$2,070,553.05</b>	<b>\$0.00</b>	<b>\$11,166,768.03</b>



**MUSEO LABERINTO DE LAS CIENCIAS Y LAS ARTES**  
**ESTADO DE SAN LUÍS POTOSÍ**  
**Estado de Variación en la Hacienda Pública**  
**Del 01/ene./2025 Al 30/abr./2025**  
(Cifras en Pesos)

Usr: AuroraL  
Rep: rptEstadoVariacionHacienda

Fecha y hora de Impresión | 16/may./2025 11:15 a. m.

Concepto	Hacienda Pública/ Patrimonio Contribuido	Hacienda Pública/ Patrimonio Generado De Ejercicios Anteriores	Hacienda Pública/ Patrimonio Generado Del Ejercicio	Exceso o Insuficiencia en la Actualización de la Hacienda Pública / Patrimonio	Total
----------	--	---	--	--	-------

"Bajo protesta de decir verdad declaramos que los Estados Financieros y sus notas, son razonablemente correctos y son responsabilidad del emisor".

  
LIC. DULCE VALERIA GARCÍA MORÚA  
DIRECTORA GENERAL



LIC. RUBÉN ALFREDO FALCÓN COMPEÁN  
DIRECTOR ADMINISTRATIVO



# MUSEO LABERINTO DE LAS CIENCIAS Y LAS ARTES

## ESTADO DE SAN LUIS POTOSI

### Estado de Cambios en la Situación Financiera

Del 01/ene./2025 Al 30/abr./2025

(Cifras en Pesos)

Fecha y hora de Impresión

16/may./2025 11:22 a. m.

Usu. AuroraL  
Rep: rptEstadoCambiosSituacionFinancieraC

Concepto	2025	2024	Origen	Aplicación
<b>ACTIVO</b>				<b>\$8,571,072.56</b>
<b>ACTIVO CIRCULANTE</b>	<b>\$18,330,440.43</b>	<b>\$9,759,367.87</b>		<b>\$8,467,273.56</b>
EFFECTIVO Y EQUIVALENTES	\$10,986,943.52	\$2,519,669.96		\$8,430,183.56
DERECHOS A RECIBIR EFECTIVO O EQUIVALENTES	\$10,949,853.52	\$2,519,669.96		\$37,090.00
	\$37,090.00	\$0.00		
<b>ACTIVO NO CIRCULANTE</b>	<b>\$7,343,496.91</b>	<b>\$7,239,697.91</b>		<b>\$103,799.00</b>
BIENES MUEBLES	\$10,130,581.80	\$10,026,782.80		\$103,799.00
ACTIVOS INTANGIBLES	\$326,967.86	\$326,967.86		
DEPRECIACIÓN, DETERIORO Y AMORTIZACIÓN ACUMULADA DE BIENES	-\$3,114,052.75	-\$3,114,052.75		
<b>PASIVO</b>	<b>\$7,163,672.40</b>	<b>\$663,152.89</b>	<b>\$6,500,519.51</b>	
<b>PASIVO CIRCULANTE</b>	<b>\$7,163,672.40</b>	<b>\$663,152.89</b>	<b>\$6,500,519.51</b>	
CUENTAS POR PAGAR A CORTO PLAZO	\$7,163,672.40	\$663,152.89	\$6,500,519.51	
<b>PASIVO NO CIRCULANTE</b>	<b>\$0.00</b>	<b>\$0.00</b>	<b>\$0.00</b>	
<b>HACIENDA PÚBLICA/ PATRIMONIO</b>	<b>\$11,166,768.03</b>	<b>\$9,096,214.98</b>	<b>\$2,915,588.87</b>	<b>\$845,035.82</b>
<b>HACIENDA PÚBLICA/PATRIMONIO CONTRIBUIDO</b>	<b>\$0.00</b>	<b>\$0.00</b>	<b>\$0.00</b>	
<b>HACIENDA PÚBLICA /PATRIMONIO GENERADO</b>	<b>\$11,166,768.03</b>	<b>\$9,096,214.98</b>	<b>\$2,915,588.87</b>	<b>\$845,035.82</b>
RESULTADOS DEL EJERCICIO (AHORRO/ DESAHORRO)	\$2,070,553.05	-\$845,035.82	\$2,915,588.87	
RESULTADOS DE EJERCICIOS ANTERIORES	\$9,445,781.41	\$10,290,817.23		\$845,035.82
RECTIFICACIONES DE RESULTADOS DE EJERCICIOS ANTERIORES	-\$349,566.43	-\$349,566.43		
<b>EXCESO O INSUFICIENCIA EN LA ACTUALIZACIÓN DE LA HACIENDA PÚBLICA/ PATRIMONIO</b>	<b>\$0.00</b>	<b>\$0.00</b>	<b>\$0.00</b>	



**MUSEO LABERINTO DE LAS CIENCIAS Y LAS ARTES**  
**ESTADO DE SAN LUIS POTOSÍ**  
**Estado de Cambios en la Situación Financiera**

Del 01/ene./2025 Al 30/abr./2025  
 (Cifras en Pesos)


Fecha y hora de Impresión | 16/may./2025 | 11:22 a. m.

Usr: Auroral  
 Rep: rptEstadoCambiosSituacionFinancieraC

Concepto	2025	2024	Origen	Aplicación
----------	------	------	--------	------------

"Bajo protesta de decir verdad declaramos que los Estados Financieros y sus notas, son razonablemente correctos y son responsabilidad del emisor".

  
 LIC. DULCE VALERIA GARCÍA MORUA  
 DIRECTORA GENERAL

  
 LIC. RUBEN ALFREDO FALCÓN COMPEAN  
 DIRECTOR ADMINISTRATIVO



# MUSEO LABERINTO DE LAS CIENCIAS Y LAS ARTES ESTADO DE SAN LUÍS POTOSÍ

## Estado de Flujos de Efectivo

Del 01/ene/2025 Al 30/abr./2025

(Cifras en Pesos)

Usr: Auroral

Rep: rptEstadoFlujosEfectivo

Fecha y hora de Impresión 6/may./2025 12:05 p. m.

Concepto	2025	2024
<b>FLUJOS DE EFECTIVO DE LAS ACTIVIDADES DE OPERACIÓN</b>		
<b>ORIGEN</b>	<b>\$17,294,300.39</b>	<b>\$7,702,840.32</b>
PRODUCTOS	\$5,311,484.01	\$3,276,033.55
INGRESOS POR VENTA DE BIENES Y PRESTACIÓN DE SERVICIOS	\$186,050.87	\$74,765.80
TRANSFERENCIAS, ASIGNACIONES, SUBSIDIOS Y SUBVENCIONES, Y PENSIONES Y JUBILACIONES	\$5,333,336.00	\$4,352,040.97
OTROS ORIGENES DE OPERACIÓN	\$6,463,429.51	\$0.00
<b>APLICACIÓN</b>	<b>\$8,760,317.83</b>	<b>\$7,412,045.79</b>
SERVICIOS PERSONALES	\$4,571,787.38	\$4,342,194.64
MATERIALES Y SUMINISTRO	\$762,139.31	\$674,574.36
SERVICIOS GENERALES	\$3,094,150.14	\$1,679,481.47
AYUDAS SOCIALES	\$332,241.00	\$316,980.00
OTRAS APLICACIONES DE OPERACIÓN	\$0.00	\$398,835.32
<b>FLUJOS NETOS DE EFECTIVO POR ACTIVIDADES DE OPERACIÓN</b>	<b>\$8,533,982.56</b>	<b>\$290,794.53</b>
<b>FLUJOS DE EFECTIVO DE LAS ACTIVIDADES DE INVERSIÓN</b>		
<b>APLICACIÓN</b>	<b>\$103,799.00</b>	<b>\$14,082.00</b>
BIENES MUEBLES	\$103,799.00	\$14,082.00
<b>FLUJOS NETOS DE EFECTIVO POR ACTIVIDADES DE INVERSIÓN</b>	<b>-\$103,799.00</b>	<b>-\$14,082.00</b>
<b>FLUJOS DE EFECTIVO DE LAS ACTIVIDADES DE FINANCIAMIENTO</b>		
<b>INCREMENTO/DISMINUCIÓN NETA EN EL EFECTIVO Y EQUIVALENTES AL EFECTIVO</b>	<b>\$8,430,183.56</b>	<b>\$276,712.53</b>
<b>EFECTIVO Y EQUIVALENTES AL EFECTIVO AL INICIO DEL EJERCICIO</b>	<b>\$2,519,669.96</b>	<b>\$3,331,079.46</b>
<b>EFECTIVO Y EQUIVALENTES AL EFECTIVO AL FINAL DEL EJERCICIO</b>	<b>\$10,949,853.52</b>	<b>\$3,607,791.99</b>

"Bajo protesta de decir verdad declaramos que los Estados Financieros y sus notas, son razonablemente correctos y son responsabilidad del emisor".



LIC. DULCE VALERIA GARCIA MORUA

DIRECTORA GENERAL



LIC. RUBÉN ALFREDO FALCÓN COMPEÁN

DIRECTOR ADMINISTRATIVO



**MUSEO LABERINTO DE LAS CIENCIAS Y LAS ARTES**  
**ESTADO DE SAN LUIS POTOSI**  
**NOTAS A LOS ESTADOS FINANCIEROS**

**AL 30 DE ABRIL DEL 2025**

Con el propósito de dar cumplimiento a los artículos 46 y 49 de la Ley General de Contabilidad Gubernamental, los entes públicos deberán acompañar notas a los estados financieros cuyos rubros así lo requieran teniendo presente los postulados de revelación suficiente e importancia relativa con la finalidad, que la información sea de mayor utilidad para los usuarios.

A continuación se presentan los tres tipos de notas que acompañan a los estados, a saber:

- a) Notas de desglose;
- b) Notas de memoria (cuentas de orden), y
- c) Notas de gestión administrativa.

**a) NOTAS DE DESGLOSE**

**I) NOTAS AL ESTADO DE SITUACIÓN FINANCIERA**

**Activo**

**• Efectivo y Equivalentes**

- 1. Se informará acerca de los fondos con afectación específica, el tipo y monto de los mismos; de las inversiones financieras se revelará su tipo y monto, su clasificación en corto y largo plazo separando aquéllas que su vencimiento sea menor a 3 meses.

A continuación se relacionan las cuentas que integran el rubro de efectivo y equivalentes:

Concepto	2025	2024
EFECTIVO	\$ 24,000.00	\$ 34,000.00
BANCOS/TESORERIA	\$ 10,925,853.52	\$ 3,573,971.99
INVERSIONES TEMPORALES (HASTA 3 MESES)	\$ .00	\$ .00
FONDOS CON AFECTACIÓN ESPECÍFICA	\$ .00	\$ .00
<b>Suma \$</b>	<b>10,949,853.52 \$</b>	<b>3,607,971.99 \$</b>

**Bancos/Tesorería**

Representa el monto de efectivo disponible propiedad de **ENTE/INSTITUTO**, en instituciones bancarias, su importe se integra por:

LIC. DULCE VALERIA GARCÍA MORÚA  
DIRECTORA GENERAL

LIC. RUBÉN ALFREDO PALCÓN COMPÉAN  
DIRECTOR ADMINISTRATIVO



**MUSEO LABERINTO DE LAS CIENCIAS Y LAS ARTES**  
**ESTADO DE SAN LUIS POTOSI**  
**NOTAS A LOS ESTADOS FINANCIEROS**

Fecha 16/05/2025  
 Hora de impresión 12:24 p. m.

Banco	Importe
Bancomer	\$ 10,925,853.52
<b>Suma \$</b>	<b>10,925,853.52</b>

**Inversiones Temporales**

Representa el monto de efectivo invertido por *ENTE/INSTITUTO*, la cual se efectúa a plazos que van de inversión a la vista hasta 90 días, su importe se integra por:

Banco	Importe
	\$ .00
	\$ .00
	\$ .00
	\$ .00
<b>Suma \$</b>	<b>-</b>

**Fondos con Afectación Especifica**

Representan el monto de los fondos con afectación específica que deben financiar determinados gastos o actividades.

Banco	Importe
	\$ .00
	\$ .00
<b>Suma \$</b>	<b>-</b>

- **Derechos a recibir Efectivo y Equivalentes y Bienes o Servicios a Recibir**
- 2. *Por tipo de contribución se informará el monto que se encuentre pendiente de cobro y por recuperar de hasta cinco ejercicios anteriores, asimismo se deberán considerar los montos sujetos a algún tipo de juicio con una antigüedad mayor a la señalada y la factibilidad de cobro.*

Concepto	2025	2024
CUENTAS POR COBRAR A CORTO PLAZO	\$ .00	\$ .00
DEUDORES DIVERSOS POR COBRAR A CORTO PLAZO	\$ 37,090.00	\$ 56,418.27
OTROS DERECHOS A RECIBIR EFECTIVO O EQUIVALENTES A CORTO	\$ .00	\$ .00
<b>Suma \$</b>	<b>37,090.00</b>	<b>56,418.27</b>

  
**LIC. DULCE VALERIA GARCÍA MORÚA**  
**DIRECTORA GENERAL**

  
**LIC. RUBÉN ALFREDO FALCÓN COMPÉAN**  
**DIRECTOR ADMINISTRATIVO**

Las Cuentas por Cobrar a Corto Plazo se integran por:

Concepto	2025	%
CUENTAS POR COBRAR	0.00	0%
DEUDORES DIVERSOS	37,090.00	100%
OTROS DERECHOS	0.00	0%
		0%
		0%
<b>Suma \$</b>	<b>37,090.00</b>	<b>\$</b>
		-

**Deudores Diversos por Cobrar a Corto Plazo**

Representa el monto de los derechos de cobro a favor del ente público por gastos por comprobar, principalmente relacionados con viáticos.

**Otros Derechos a recibir Efectivo y Equivalentes a Corto Plazo**

Representan los derechos de cobro originados en el desarrollo de las actividades del ente público, de los cuales se espera recibir una contraprestación representada en recursos, bienes o servicios; en un plazo menor o igual a doce meses, no incluidos en las cuentas anteriores,


3. Se elaborará, de manera agrupada, los derechos a recibir efectivo y equivalentes, y bienes o servicios a recibir, (excepto cuentas por cobrar de contribuciones o fideicomisos que se encuentran dentro de inversiones financieras, participaciones y aportaciones de capital) en una desagregación por su vencimiento en días a 90, 180, menor o igual a 365 y mayor a 365. Adicionalmente, se informará de las características cualitativas relevantes que le afecten a estas cuentas.

• **Bienes Disponibles para su Transformación o Consumo (inventarios)**

4. Se clasificarán como bienes disponibles para su transformación aquellos que se encuentren dentro de la cuenta Inventarios. Esta nota aplica para aquellos entes públicos que realicen algún proceso de transformación y/o elaboración de bienes.  
En la nota se informará del sistema de costo y método de valuación aplicados a los inventarios, así como la conveniencia de su aplicación dada la naturaleza de los mismos. Adicionalmente, se revelará el impacto en la información financiera por cambios en el método o sistema.

5. De la cuenta Almacén se informará acerca del método de valuación, así como la conveniencia de su aplicación. Adicionalmente, se revelará el impacto en la información financiera por cambios en el método.

• **Inversiones Financieras**



LIC. DULCE VALERIA GARCÍA MORÚA  
DIRECTORA GENERAL



LIC. RUBÉN ALFREDO FALCÓN COMPÉAN  
DIRECTOR ADMINISTRATIVO



**MUSEO LABERINTO DE LAS CIENCIAS Y LAS ARTES**  
**ESTADO DE SAN LUIS POTOSI**  
**NOTAS A LOS ESTADOS FINANCIEROS**

Fecha 16/05/2025  
 Hora de impresión 12:24 p. m.

6. De la cuenta Inversiones financieras, que considera los fideicomisos, se informará de éstos los recursos asignados por tipo y monto, y características significativas que tengan o puedan tener alguna incidencia en las mismas.
7. Se informará de las inversiones financieras, los saldos de las participaciones y aportaciones de capital.
  - **Bienes Muebles, Inmuebles e Intangibles**
8. Se informará de manera agrupada por cuenta, los rubros de Bienes Muebles e Inmuebles, el monto de la depreciación del ejercicio y la acumulada, el método de depreciación, tasas aplicadas y los criterios de aplicación de los mismos. Asimismo, se informará de las características significativas del estado en que se encuentren los activos.
9. Se informará de manera agrupada por cuenta, los rubros de activos intangibles y diferidos, su monto y naturaleza, amortización del ejercicio, amortización acumulada, tasa y método aplicados.

**Bienes Inmuebles, Infraestructura y Construcciones en Proceso**


Se integra de la siguiente manera:

Concepto	2025	2024
TERRENOS	\$ .00	\$ .00
OTROS BIENES INMUEBLES	\$ .00	\$ .00
<b>al BIENES INMUEBLES, INFRAESTRUCTURA Y CONSTRUCCIONES EN PROCESO</b>	<b>\$ -</b>	<b>\$ -</b>

**Bienes Muebles, Intangibles y Depreciaciones**

Se integran de la siguiente manera:

Concepto	2025	2024
MOBILIARIO Y EQUIPO DE ADMINISTRACIÓN	\$ 2,003,938.65	\$ 2,003,938.65
MOBILIARIO Y EQUIPO EDUCACIONAL Y RECREATIVO	\$ 5,661,661.85	\$ 5,340,185.73
EQUIPO E INSTRUMENTAL MEDICO Y DE LABORATORIO	\$ 83,528.12	\$ 83,528.12
VEHICULOS Y EQUIPO DE TRANSPORTE	\$ 1,597,900.00	\$ 1,597,900.00
MAQUINARIA, OTROS EQUIPOS Y HERRAMIENTAS	\$ 490,140.60	\$ 366,273.76
EQUIPOS BIOLÓGICOS	\$ 293,412.58	\$ 293,412.58
<b>Subtotal BIENES MUEBLES</b>	<b>\$ 10,130,581.80</b>	<b>\$ 9,685,238.84</b>
SOFTWARE	\$ 300,524.09	\$ 300,524.09

  
 LIC. DULCE VALERIA GARCÍA MORÚA  
 DIRECTORA GENERAL

LIC. RUBÉN ALFREDO FALCÓN COMPÉAN  
 DIRECTOR ADMINISTRATIVO



**MUSEO LABERINTO DE LAS CIENCIAS Y LAS ARTES**  
**ESTADO DE SAN LUIS POTOSI**  
**NOTAS A LOS ESTADOS FINANCIEROS**

Fecha 16/05/2025  
 Hora de impresión 12:24 p. m.

LICENCIAS	\$ 26,443.77	\$ 26,443.77
<b>Subtotal ACTIVOS INTANGIBLES</b>	<b>\$ 326,967.86</b>	<b>\$ 326,967.86</b>
DEPRECIACIÓN ACUMULADA DE BIENES MUEBLES	\$ 3,092,517.71	\$ 2,704,556.94
AMORTIZACIÓN ACUMULADA DE ACTIVOS INTANGIBLES	\$ 21,535.04	\$ 18,056.04
<b>CIÓN, DETERIORO Y AMORTIZACIÓN ACUMULADA DE BIENES</b>	<b>\$ 3,114,052.75</b>	<b>\$ 2,722,612.98</b>
<b>Suma</b>	<b>\$ 7,343,496.91</b>	<b>\$ 7,289,593.72</b>

**Activo Diferido**

Se integra de la siguiente manera:

Concepto	2024	2023
	\$ .00	\$ .00

• **Estimaciones y Deterioros**

10. Se informarán los criterios utilizados para la determinación de las estimaciones; por ejemplo: estimación de cuentas incobrables, estimación de inventarios, deterioro de activos biológicos y cualquier otra que aplique.

• **Otros Activos**

11. De las cuentas de otros activos se informará por tipo circulante o no circulante, los montos totales asociados y sus características cualitativas significativas que les impacten financieramente.

**Pasivo**

1. Se elaborará una relación de las cuentas y documentos por pagar en una desagregación por su vencimiento en días a 90, 180, menor o igual a 365 y mayor a 365. Asimismo, se informará sobre la factibilidad del pago de dichos pasivos.

2. Se informará de manera agrupada los recursos localizados en Fondos de Bienes de Terceros en Administración y/o en Garantía a corto y largo plazo, así como la naturaleza de dichos recursos y sus características cualitativas significativas que les afecten o pudieran afectarles financieramente.

3. Se informará de las cuentas de los pasivos diferidos y otros, su tipo, monto y naturaleza, así como las características significativas que les impacten o pudieran impactarles financieramente.

Este género se compone de dos grupos, el Pasivo Circulante y el Pasivo No Circulante, en éstos inciden pasivos derivados de operaciones por servicios personales, cuentas por pagar por operaciones presupuestarias devengadas y contabilizadas al 31 de marzo del ejercicio correspondiente; pasivos por

LIC. DULCE VALERIA GARCÍA MORÚA  
 DIRECTORA GENERAL

LIC. RUBÉN ALFREDO FALCÓN COMPÉAN  
 DIRECTOR ADMINISTRATIVO



**MUSEO LABERINTO DE LAS CIENCIAS Y LAS ARTES**  
**ESTADO DE SAN LUIS POTOSI**  
**NOTAS A LOS ESTADOS FINANCIEROS**

Fecha 16/05/2025  
Hora de impresión 12:24 p. m.

obligaciones laborales, a continuación se presenta la integración del pasivo:

Concepto	2025	2024
PASIVO CIRCULANTE	\$ 7,163,672.40	\$ 423,880.70
PASIVO NO CIRCULANTE	\$ .00	\$ .00
<b>Suma de Pasivo \$</b>	<b>7,163,672.40 \$</b>	<b>423,880.70</b>

- **Pasivo Circulante**

Destacan entre las principales partidas del Pasivo Circulante las siguientes:

Concepto	Importe
RETENCIONES Y CONTRIBUCIONES POR PAGAR A CORTO PLAZO	\$ 319,188.21
INGRESOS POR CLASIFICAR	\$ .00
PROVEEDORES POR PAGAR A CORTO PLAZO	-\$ 1,108.77
OTRAS CUENTAS POR PAGAR A CORTO PLAZO	\$ 6,845,592.96
<b>Suma PASIVO CIRCULANTE \$</b>	<b>7,163,672.40</b>

**Servicios Personales por Pagar a Corto Plazo**

El importe de esta cuenta esta constituido principalmente por: Aportaciones de Seguridad Social (patronal), mismas que se pagan en el mes inmediato posterior;

Prima Vacacional, cuyo importe se paga en junio y diciembre; Aguinaldo cuyo importe se pagará en el mes de diciembre.

**Retenciones por Pagar a Corto Plazo**

El importe de esta cuenta esta constituido principalmente por: Retenciones de ISR por Sueños y Salarios, Honorarios y por Arrendamiento, mismo que se pagan en el mes inmediato posterior; retenciones derivadas de aportaciones de seguridad social (Trabajadores) mismas que se liquidan en el mes inmediato posterior.

**Ingresos por Clasificar a Corto Plazo**

Representa los recursos depositados de **ENTE/INSTITUTO**, pendientes de clasificar según los conceptos del Clasificador por Rubros de Ingresos.

**Proveedores por Pagar a Corto Plazo**

  
LIC. DULCE VALERIA GARCÍA MORÚA  
DIRECTORA GENERAL

  
LIC. RUBÉN ALFREDO FALCÓN COMPÉAN  
DIRECTOR ADMINISTRATIVO



**MUSEO LABERINTO DE LAS CIENCIAS Y LAS ARTES**  
**ESTADO DE SAN LUIS POTOSÍ**  
**NOTAS A LOS ESTADOS FINANCIEROS**

Fecha 16/05/2025  
 Hora de impresión 12:24 p. m.

Representa los adeudos con proveedores derivados de operaciones de *ENTE/INSTITUTO*, con vencimiento menor o igual a doce meses.

- **Pasivo No Circulante**

Destacan entre las principales partidas del Pasivo No Circulante las siguientes:

Concepto	2025
PROVISIÓN PARA CONTINGENCIAS A LARGO PLAZO	\$ .00
<b>Suma de Pasivos a Largo Plazo</b>	<b>\$ -</b>

**II) NOTAS AL ESTADO DE ACTIVIDADES**

**Ingresos de Gestión**

1. *De los rubros de impuestos, contribuciones de mejoras, derechos, productos, aprovechamientos, participaciones y aportaciones, y transferencias, subsidios, otras ayudas y asignaciones, se informarán los montos totales de cada clase (tercer nivel del Clasificador por Rubro de Ingresos), así como de cualquier característica significativa.*
2. *Se informará, de manera agrupada, el tipo, monto y naturaleza de la cuenta de otros ingresos, asimismo se informará de sus características significativas.*

Concepto	Importe
PRODUCTOS	\$ 5,311,484.01
DERECHOS	\$ .00
<b>Subtotal Aportaciones</b>	<b>\$ 5,311,484.01</b>
PARTICIPACIONES, APORTACIONES, CONVENIOS, INCENTIVOS DERIVADOS DE LA COLABORACIÓN	\$ .00
TRANSFERENCIAS, ASIGNACIONES, SUBSIDIOS Y SUBVENCIONES PENSIONES Y JUBILACIONES	\$ 5,333,336.00
	\$ .00
<b>Subtotal Capacitación y Consultoría</b>	<b>\$ 5,333,336.00</b>
INGRESOS FINANCIEROS	\$ 186,050.87
INGRESOS FINANCIEROS Y BENEFICIOS VARIOS	\$ .00
<b>Subtotal otros ingresos y beneficios varios</b>	<b>\$ 186,050.87</b>
	\$ .00
<b>Subtotal Otros</b>	<b>\$ -</b>
PRODUCTOS TIPO CORRIENTE	\$ .00
<b>Subtotal Productos Financieros</b>	<b>\$ -</b>
<b>Suma</b>	<b>\$ 10,830,870.88</b>

LIC. DULCE VALERIA GARCÍA MORÚA  
 DIRECTORA GENERAL

LIC. RUBÉN ALFREDO FALCÓN COMPÉAN  
 DIRECTOR ADMINISTRATIVO

**Gastos y Otras Pérdidas:**

1. Explicar aquellas cuentas de gastos de funcionamiento, transferencias, subsidios y otras ayudas, participaciones y aportaciones, otros gastos y pérdidas extraordinarias, así como los ingresos y gastos extraordinarios, que en lo individual representen el 10% o más del total de los gastos.

Concepto	Importe
GASTOS DE FUNCIONAMIENTO	\$ 8,428,076.83
TRANSFERENCIAS, ASIGNACIONES, SUBSIDIOS Y OTRAS AYUDAS	\$ 332,241.00
PARTICIPACIONES Y APORTACIONES	\$ .00
INTERESES, COMISIONES Y OTROS GASTOS DE LA DEUDA PÚBLICA	\$ .00
OTROS GASTOS Y PÉRDIDAS EXTRAORDINARIAS	\$ .00
<b>Suma de GASTOS Y OTRAS PÉRDIDAS \$</b>	<b>8,760,317.83</b>

A su vez se presentan aquellos rubros que en forma individual representan el 8.0% o más del total de los gastos:

Concepto	Importe	%
REMUNERACIONES AL PERSONAL DE CARÁCTER PERMANENTE	\$ 3,112,523.84	36%
SERVICIOS PROFESIONALES, CIENTÍFICOS Y TÉCNICOS Y OTROS SERVICIOS	\$ 49,561.73	1%
SEGURIDAD SOCIAL	\$ 708,024.77	8%

**III) NOTAS AL ESTADO DE VARIACIÓN EN LA HACIENDA PÚBLICA**

1. Se informará de manera agrupada, acerca de las modificaciones al patrimonio contribuido por tipo, naturaleza y monto.
2. Se informará de manera agrupada, acerca del monto y procedencia de los recursos que modifican al patrimonio generado.

En el periodo que se informa no hubo variaciones al Patrimonio Contribuido  
 En el periodo que se informa el patrimonio generado, procede de la recepción de las aportaciones ordinarias tanto por las entidades federativas y la Secretaría de Hacienda y Crédito Público, así como por la recepción de aportaciones extraordinarias tanto de entidades federativas y municipios.

**IV) NOTAS AL ESTADO DE FLUJOS DE EFECTIVO**

**Efectivo y equivalentes**

1. El análisis de los saldos inicial y final que figuran en la última parte del Estado de Flujo de Efectivo en la cuenta de efectivo y equivalentes es como sigue:

  
**LIC. DULCE VALERIA GARCÍA MORÚA**  
 DIRECTORA GENERAL

  
**LIC. RUBÉN ALFREDO FALCÓN COMPÉAN**  
 DIRECTOR ADMINISTRATIVO



**MUSEO LABERINTO DE LAS CIENCIAS Y LAS ARTES**  
**ESTADO DE SAN LUIS POTOSI**  
**NOTAS A LOS ESTADOS FINANCIEROS**

Fecha 16/05/2025  
 Hora de impresión 12:24 p. m.

Concepto	2025	2024
EFFECTIVO	24,000.00	34,000.00
BANCOS/TESORERÍA	\$ 10,925,853.52	\$ 3,573,971.99
BANCOS/DEPENDENCIAS Y OTROS	\$ .00	\$ .00
INVERSIONES TEMPORALES (HASTA 3 ME)	0.00	\$ .00
FONDOS CON AFECTACIÓN ESPECÍFICA	0.00	\$ .00
DEPÓSITOS DE FONDOS DE TERCEROS E	\$ .00	\$ .00
<b>Total de EFECTIVO Y EQUIVALENTES \$</b>	<b>10,949,853.52 \$</b>	<b>3,607,971.99</b>

2. *Detallar las adquisiciones de bienes muebles e inmuebles con su monto global y, en su caso, el porcentaje de estas adquisiciones que fueron realizadas mediante subsidios de capital del sector central. Adicionalmente, revelar el importe de los pagos que durante el periodo se hicieron por la compra de los elementos citados.*
3. *Conciliación de los Flujos de Efectivo Netos de las Actividades de Operación y la cuenta de Ahorro/Desahorro antes de Rubros Extraordinarios.*

	2025	2024
<b>Ahorro/Desahorro antes de rubros</b>		
<i>Movimientos de partidas (o rubros) que no</i>		
Depreciación		
Amortización		
Incrementos en las provisiones		
Incremento en inversiones producido por revaluación		
Ganancia/pérdida en venta de propiedad, planta y equipo		
Incremento en cuentas por cobrar		
Partidas extraordinarias		

*Las cuentas que aparecen en el cuadro anterior no son exhaustivas y tienen como finalidad ejemplificar el formato que se sugiere para elaborar la nota.*

**V) CONCILIACIÓN ENTRE LOS INGRESOS PRESUPUESTARIOS Y CONTABLES, ASÍ COMO ENTRE LOS EGRESOS PRESUPUESTARIOS Y LOS GASTOS CONTABLES**

La conciliación se presentará atendiendo a lo dispuesto por el Acuerdo por el que se emite el formato de conciliación entre los ingresos presupuestarios y contables, así como entre los egresos presupuestarios y los gastos contables.

  
**LIC. DULCE VALERIA GARCÍA MORÚA**  
 DIRECTORA GENERAL

  
**LIC. RUBÉN ALFREDO FALCÓN COMPÉAN**  
 DIRECTOR ADMINISTRATIVO

MUSEO LABERINTO DE LAS CIENCIAS Y LAS ARTES  
ESTADO DE SAN LUIS POTOSI  
NOTAS A LOS ESTADOS FINANCIEROS



b) NOTAS DE MEMORIA (CUENTAS DE ORDEN)

Las cuentas de orden se utilizan para registrar movimientos de valores que no afecten o modifiquen el balance del ente contable, sin embargo, su incorporación en libros es necesaria con fines de recordatorio contable, de control y en general sobre los aspectos administrativos, o bien, para consignar sus derechos o responsabilidades contingentes que puedan, o no, presentarse en el futuro.

Las cuentas que se manejan para efectos de estas Notas son las siguientes:

**Cuentas de Orden Contables y Presupuestarias:**

**Contables:**

- Valores
- Emisión de obligaciones
- Avales y garantías
- Juicios
- Contratos para Inversión Mediante Proyectos para Prestación de Servicios (PPS) y Similares
- Bienes concesionados o en comodato

Concepto	Importe
VALORES	\$ .00
EMISIÓN DE OBLIGACIONES	\$ .00
AVALES Y GARANTÍAS	\$ .00
JUICIOS	\$ .00
INVERSIÓN MEDIANTE PROYECTOS PARA PRESTACIÓN DE SERVICIOS (F)	\$ .00
BIENES EN CONCESIONADOS O EN COMODATO	\$ .00
<b>Suma CUENTAS DE ORDEN CONTABLES</b>	<b>\$ -</b>

**Presupuestarias:**

- Cuentas de ingresos
- Cuentas de egresos

Se informará, de manera agrupada, en las Notas a los Estados Financieros las cuentas de orden contables y cuentas de orden presupuestario:

LIC. DULCE VALERIA GARCÍA MORÚA  
DIRECTORA GENERAL

LIC. RUBÉN ALFREDO FALCÓN COMPÉAN  
DIRECTOR ADMINISTRATIVO



# MUSEO LABERINTO DE LAS CIENCIAS Y LAS ARTES

## ESTADO DE SAN LUIS POTOSI

### NOTAS A LOS ESTADOS FINANCIEROS

1. Los valores en custodia de instrumentos prestados a formadores de mercado e instrumentos de crédito recibidos en garantía de los formadores de mercado u otros.
2. Por tipo de emisión de instrumento: monto, tasa y vencimiento.
3. Los contratos firmados de construcciones por tipo de contrato.

#### c) NOTAS DE GESTIÓN ADMINISTRATIVA

##### 1. Introducción

Los Estados Financieros de los entes públicos, proveen de información financiera a los principales usuarios de la misma, al Congreso y a los ciudadanos.

*El objetivo del presente documento es la revelación del contexto y de los aspectos económicos-financieros más relevantes que influyeron en las decisiones del periodo, y que deberán ser considerados en la elaboración de los estados financieros para la mayor comprensión de los mismos y sus particularidades.*

*De esta manera, se informa y explica la respuesta del gobierno a las condiciones relacionadas con la información financiera de cada periodo de gestión; además, de exponer aquellas políticas que podrían afectar la toma de decisiones en periodos posteriores.*

##### 2. Panorama Económico y Financiero

*Se informará sobre las principales condiciones económico- financieras bajo las cuales el ente público estuvo operando; y las cuales influyeron en la toma de decisiones de la administración; tanto a nivel local como federal.*

##### 3. Autorización e Historia

Se informará sobre:

- a) Fecha de creación del ente.
- b) Principales cambios en su estructura.

##### 4. Organización y Objeto Social

Se informará sobre:

- a) Objeto social.
- b) Principal actividad.
- c) Ejercicio fiscal.
- d) Régimen jurídico.

LIC. VALERIA GARCÍA MORÚA  
DIRECTORA GENERAL

LIC. RUBÉN ALFREDO FALCÓN COMPÉAN  
DIRECTOR ADMINISTRATIVO



**MUSEO LABERINTO DE LAS CIENCIAS Y LAS ARTES**  
**ESTADO DE SAN LUIS POTOSI**  
**NOTAS A LOS ESTADOS FINANCIEROS**

Fecha 16/05/2025  
Hora de impresión 12:24 p. m.

- e) *Consideraciones fiscales del ente: revelar el tipo de contribuciones que esté obligado a pagar o retener.*
- f) *Estructura organizacional básica.*
- g) *Fideicomisos, mandatos y análogos de los cuales es fideicomitente o fideicomisario.*

**5. Bases de Preparación de los Estados Financieros**

Se informará sobre:

- a) *Si se ha observado la normatividad emitida por el CONAC y las disposiciones legales aplicables.*
- b) *La normatividad aplicada para el reconocimiento, valuación y revelación de los diferentes rubros de la información financiera, así como las bases de medición utilizadas para la elaboración de los estados financieros; por ejemplo: costo histórico, valor de realización, valor razonable, valor de recuperación o cualquier otro método empleado y los criterios de aplicación de los mismos.*
- c) *Postulados básicos.*
- d) *Normatividad supletoria. En caso de emplear varios grupos de normatividades (normatividades supletorias), deberá realizar la justificación razonable correspondiente, su alineación con los PBCG y a las características cualitativas asociadas descritas en el MCCG (documentos publicados en el Diario Oficial de la Federación, agosto 2009). Para las entidades que por primera vez estén implementando la base devengado de acuerdo a la Ley de Contabilidad, deberán:*
  - *Revelar las nuevas políticas de reconocimiento;*
  - *Su plan de implementación;*
  - *Revelar los cambios en las políticas, la clasificación y medición de las mismas, así como su impacto en la información financiera, y*
  - *Presentar los últimos estados financieros con la normatividad anteriormente utilizada con las nuevas políticas para fines de comparación en la transición a la base devengado.*
- e) *Revelar las nuevas políticas de reconocimiento;*

**6. Políticas de Contabilidad Significativas**

Se informará sobre:

- a) *Actualización: se informará del método utilizado para la actualización del valor de los activos, pasivos y Hacienda Pública/Patrimonio y las razones de dicha elección. Así como informar de la desconexión o reconexión inflacionaria.*
- b) *Informar sobre la realización de operaciones en el extranjero y de sus efectos en la información financiera gubernamental.*
- c) *Método de valuación de la inversión en acciones de Compañías subsidiarias no consolidadas y asociadas.*
- d) *Sistema y método de valuación de inventarios y costo de lo vendido.*
- e) *Beneficios a empleados: revelar el cálculo de la reserva actuarial, valor presente de los ingresos esperados comparado con el valor presente de la estimación de gastos tanto de los beneficiarios actuales como futuros.*
- f) *Provisiones: objetivo de su creación, monto y plazo.*
- g) *Reservas: objetivo de su creación, monto y plazo.*
- h) *Cambios en políticas contables y corrección de errores junto con la revelación de los efectos que se tendrá en la información financiera del ente público, ya sea retrospectivos o prospectivos.*

LIC. DULCE VALERIA GARCÍA MORÚA  
DIRECTORA GENERAL

12 / 15

LIC. RUBÉN ALFREDO FALCÓN COMPÉAN  
DIRECTOR ADMINISTRATIVO

- i) Reclasificaciones: se deben revelar todos aquellos movimientos entre cuentas por efectos de cambios en los tipos de operaciones.
- j) Depuración y cancelación de saldos.

#### 7. Posición en Moneda Extranjera y Protección por Riesgo Cambiario

Se informará sobre:

- a) Activos en moneda extranjera.
- b) Pasivos en moneda extranjera.
- c) Posición en moneda extranjera.
- d) Tipo de cambio.
- e) Equivalente en moneda nacional.

Lo anterior, por cada tipo de moneda extranjera que se encuentre en los rubros de activo y pasivo.

Adicionalmente, se informará sobre los métodos de protección de riesgo por variaciones en el tipo de cambio.

#### 8. Reporte Analítico del Activo

Debe mostrar la siguiente información:

- a) Vida útil o porcentajes de depreciación, deterioro o amortización utilizados en los diferentes tipos de activos.
- b) Cambios en el porcentaje de depreciación o valor residual de los activos.
- c) Importe de los gastos capitalizados en el ejercicio, tanto financieros como de investigación y desarrollo.
- d) Riesgos por tipo de cambio o tipo de interés de las inversiones financieras.
- e) Valor activado en el ejercicio de los bienes construidos por la entidad.
- f) Otras circunstancias de carácter significativo que afecten el activo, tales como bienes en garantía, señalados en embargos, litigios, títulos de inversiones entregados en garantías, baja significativa del valor de inversiones financieras, etc.
- g) Desmantelamiento de Activos, procedimientos, implicaciones, efectos contables.
- h) Administración de activos; planeación con el objetivo de que el ente los utilice de manera más efectiva.

Adicionalmente, se deben incluir las explicaciones de las principales variaciones en el activo, en cuadros comparativos como sigue:

- a) Inversiones en valores.
- b) Patrimonio de Organismos descentralizados de Control Presupuestario Indirecto.
- c) Inversiones en empresas de participación mayoritaria.
- d) Inversiones en empresas de participación minoritaria.
- e) Patrimonio de organismos descentralizados de control presupuestario directo, según corresponda.

#### 9. Fideicomisos, Mandatos y Análogos

Se deberá informar:

- a) Por ramo administrativo que los reporta.
- b) Enlistar los de mayor monto de disponibilidad, relacionando aquéllos que conforman el 80% de las disponibilidades.



LIC. RUBÉN ALFREDO HALCÓN COMPÉAN  
DIRECTOR ADMINISTRATIVO



LIC. DULCE VALERIA GARCÍA MORÚA  
DIRECTORA GENERAL



**MUSEO LABERINTO DE LAS CIENCIAS Y LAS ARTES**  
**ESTADO DE SAN LUIS POTOSÍ**  
**NOTAS A LOS ESTADOS FINANCIEROS**

Fecha 16/05/2025  
Hora de impresión 12:24 p. m.

**10. Reporte de la Recaudación**

- a) *Análisis del comportamiento de la recaudación correspondiente al ente público o cualquier tipo de ingreso, de forma separada los ingresos locales de los federales.*
- b) *Proyección de la recaudación e ingresos en el mediano plazo.*

**11. Información sobre la Deuda y el Reporte Analítico de la Deuda**

- a) *Utilizar al menos los siguientes indicadores: deuda respecto al PIB y deuda respecto a la recaudación tomando, como mínimo, un período igual o menor a 5 años.*
- b) *Información de manera agrupada por tipo de valor gubernamental o instrumento financiero en la que se consideren intereses, comisiones, tasa, perfil de vencimiento y otros gastos de la deuda.*

**12. Calificaciones otorgadas**

*Informar, tanto del ente público como cualquier transacción realizada, que haya sido sujeta a una calificación crediticia.*

**13. Proceso de Mejora**

*Se informará de:*

- a) *Principales Políticas de control interno.*
- b) *Medidas de desempeño financiero, metas y alcance.*

**14. Información por Segmentos**

*Cuando se considere necesario se podrá revelar la información financiera de manera segmentada debido a la diversidad de las actividades y operaciones que realizan los entes públicos, ya que la misma proporciona información acerca de las diferentes actividades operativas en las cuales participa, de los productos o servicios que maneja, de las diferentes áreas geográficas, de los grupos homogéneos con el objetivo de entender el desempeño del ente, evaluar mejor los riesgos y beneficios del mismo, y entenderlo como un todo y sus partes integrantes.*

*Consecuentemente, esta información contribuye al análisis más preciso de la situación financiera, grados y fuentes de riesgo y crecimiento potencial de negocio.*

**15. Eventos Posteriores al Cierre**

  
**LIC. DULCE VALERIA GARCÍA MORÚA**  
**DIRECTORA GENERAL**



**LIC. RUBÉN ALFREDO FALCÓN COMPÉAN**  
**DIRECTOR ADMINISTRATIVO**

El ente público informará el efecto en sus estados financieros de aquellos hechos ocurridos en el período posterior al que informa, que proporcionan mayor evidencia sobre eventos que le afectan económicamente y que no se conocían a la fecha de cierre.

#### 16. Partes Relacionadas

Se debe establecer por escrito que no existen partes relacionadas que pudieran ejercer influencia significativa sobre la toma de decisiones financieras y operativas.

#### 17. Responsabilidad Sobre la Presentación Razonable de la Información Contable

La Información Contable deberá estar firmada en cada página de la misma e incluir al final la siguiente leyenda: "Bajo protesta de decir verdad declaramos que los Estados Financieros y sus notas, son razonablemente correctos y son responsabilidad del emisor". Lo anterior, no será aplicable para la información contable consolidada.

#### 18. Ampliación De Presupuesto

La modificación que se observa por \$497,534.88 en la Ley de Ingresos Estimada, se debe al excedente de ingresos estimados y recaudados en el rubro de productos y a la recaudación de productos financieros y rendimientos de inversión durante el ejercicio 2025; de igual manera, la modificación que se observa por \$9,423,013.94 en el Presupuesto de Egresos Aprobados, se debe a la ampliación del presupuesto por el remanente de recursos propios y estatales del ejercicio 2024 por la cantidad de \$2,079,886.10; la ampliación por la cantidad de \$6,845,592.96 de un préstamo para cubrir el costo de la exposición temporal "Body Works Animals Inside out"; y la ampliación por los ingresos recaudados del mes de enero mencionada al principio de esta nota

"Bajo protesta de decir verdad declaramos que los Estados Financieros y sus notas, son razonablemente correctos y son responsabilidad del emisor".



LIC. DULCE VALERIA GARCÍA MORÚA  
DIRECTORA GENERAL



LIC. RUBÉN ALFREDO FALCÓN COMPÉAN  
DIRECTOR ADMINISTRATIVO



**MUSEO LABERINTO DE LAS CIENCIAS Y LAS ARTES**  
**ESTADO DE SAN LUIS POTOSÍ**

Estado Analítico del Activo

Del 01/ene./2025 al 30/abr./2025

(Cifras en Pesos)

Fecha y 16/may./2025

hora de Impresión 12:07 p. m.

Usu: AuroraL  
 Rep: rptEstadoAnalíticoDeActivosYPasivos\_R

Concepto	Saldo Inicial	Cargos del periodo	Abonos del periodo	Saldo Final	Variación del Periodo
<b>ACTIVO</b>	<b>\$9,759,367.87</b>	<b>\$45,014,343.21</b>	<b>\$36,443,270.65</b>	<b>\$18,330,440.43</b>	<b>\$8,571,072.56</b>
ACTIVO CIRCULANTE	\$2,519,669.96	\$44,910,544.21	\$36,443,270.65	\$10,986,943.52	\$8,467,273.56
EFFECTIVO Y EQUIVALENTES	\$2,519,669.96	\$33,780,965.30	\$25,350,781.74	\$10,949,853.52	\$8,430,183.56
DERECHOS A RECIBIR EFECTIVO O EQUIVALENTES	\$0.00	\$11,129,578.91	\$11,092,488.91	\$37,090.00	\$37,090.00
<b>ACTIVO NO CIRCULANTE</b>	<b>\$7,239,697.91</b>	<b>\$103,799.00</b>	<b>\$0.00</b>	<b>\$7,343,496.91</b>	<b>\$103,799.00</b>
BIENES MUEBLES	\$10,026,782.80	\$103,799.00	\$0.00	\$10,130,581.80	\$103,799.00
ACTIVOS INTANGIBLES	\$326,967.86	\$0.00	\$0.00	\$326,967.86	\$0.00
DEPRECIACIÓN, DETERIORO Y AMORTIZACIÓN ACUMULADA DE BIENES	-\$3,114,052.75	\$0.00	\$0.00	-\$3,114,052.75	\$0.00

"Bajo protesta de decir verdad declaramos que los Estados Financieros y sus notas, son razonablemente correctos y son responsabilidad del emisor".

  
 LIC. BUTCE VALERIA GARCIA MORUA  
 DIRECTORA GENERAL

  
 LIC. RUBEN ALFREDO FALCON COMPEAN  
 DIRECTOR ADMINISTRATIVO



**MUSEO LABERINTO DE LAS CIENCIAS Y LAS ARTES**  
**ESTADO DE SAN LUIS POTOSÍ**

Estado Analítico de la Deuda y Otros Pasivos  
 Del 01/ene./2025 Al 30/abr./2025  
 (Cifras en Pesos)

Fecha y hora de Impresión | 16/may./2025 | 12:08 p. m.

Usu: Auroreal  
 Rep: rptEstadoAnaliticoDeudaYPasivos

Denominación de las Deudas	Moneda de Contratación	Institución o País Acreedor	Saldo Inicial del Periodo	Saldo Final del Periodo
<b>DEUDA PÚBLICA</b>				
<b>Corto Plazo</b>				
<b>Deuda Interna</b>				
Instituciones de Crédito	Peso	México	\$0.00	\$0.00
Títulos y Valores	Peso	México	\$0.00	\$0.00
Arrendamientos Financieros	Peso	México	\$0.00	\$0.00
<b>Deuda Externa</b>				
Organismos Financieros Internacionales	Peso	México	\$0.00	\$0.00
Deuda Bilateral	Peso	México	\$0.00	\$0.00
Títulos y Valores	Peso	México	\$0.00	\$0.00
Arrendamientos Financieros	Peso	México	\$0.00	\$0.00
<b>Subtotal de Deuda Pública a Corto Plazo</b>	<b>Peso</b>	<b>México</b>	<b>\$0.00</b>	<b>\$0.00</b>
<b>Largo Plazo</b>				
<b>Deuda Interna</b>				
Instituciones de Crédito	Peso	México	\$0.00	\$0.00
Títulos y Valores	Peso	México	\$0.00	\$0.00
Arrendamientos Financieros	Peso	México	\$0.00	\$0.00
<b>Deuda Externa</b>				
Organismos Financieros Internacionales	Peso	México	\$0.00	\$0.00
Deuda Bilateral	Peso	México	\$0.00	\$0.00
Títulos y Valores	Peso	México	\$0.00	\$0.00
Arrendamientos Financieros	Peso	México	\$0.00	\$0.00
<b>Subtotal de Deuda Pública a Largo Plazo</b>	<b>Peso</b>	<b>México</b>	<b>\$0.00</b>	<b>\$0.00</b>
<b>Total de Otros Pasivos</b>	<b>Peso</b>	<b>México</b>	<b>\$663,152.89</b>	<b>\$7,163,672.40</b>
<b>Total de Deuda Pública y Otros Pasivos</b>	<b>Peso</b>	<b>México</b>	<b>\$663,152.89</b>	<b>\$7,163,672.40</b>

*Handwritten signature and initials*



# MUSEO LABERINTO DE LAS CIENCIAS Y LAS ARTES ESTADO DE SAN LUÍS POTOSÍ

## Estado Analítico de la Deuda y Otros Pasivos Del 01/ene./2025 Al 30/abr./2025 (Cifras en Pesos)

Usr: Auroreal  
Rep: rptEstadoAnaliticoDeudaYPasivos

Fecha y hora de Impresión | 16/may/2025 12:08 p. m.

Denominación de las Deudas	Moneda de Contratación	Institución o País Acreedor	Saldo Inicial del Periodo	Saldo Final del Periodo
----------------------------	------------------------	-----------------------------	---------------------------	-------------------------

"Bajo protesta de decir verdad declaramos que los Estados Financieros y sus notas, son razonablemente correctos y son responsabilidad del emisor".

LIC. DULCE VALERIA GARCÍA MORÚA  
DIRECTORA GENERAL

LIC. RUBÉN ALFREDO FALCÓN COMPEÁN  
DIRECTOR ADMINISTRATIVO



MUSEO LABERINTO DE LAS CIENCIAS Y LAS ARTES  
ESTADO DE SAN LUÍS POTOSÍ

Estado Analítico de Ingresos  
Del 01/ene./2025 Al 30/abr./2025  
(Cifras en Pesos)

Utr: Autorial  
Rep: rptEstadoPresupuestolIngresosRB\_CP\_2019

Fecha y hora de impresión | 16/may./2025  
12:10 p. m.

Rubro de Ingresos / Fuente de Financiamiento	Ingreso					Diferencia
	Estimado	Ampliaciones / (Reducciones)	Modificado	Devengado	Recaudado	
<b>Ingresos del Poder Ejecutivo Federal o Estatal y de los Municipios</b>						
IMPUESTOS	\$0.00	\$0.00	\$0.00	\$0.00	\$0.00	0.00
CUOTAS Y APORTACIONES DE SEGURIDAD SOCIAL	\$0.00	\$0.00	\$0.00	\$0.00	\$0.00	0.00
CONTRIBUCIONES DE MEJORAS	\$0.00	\$0.00	\$0.00	\$0.00	\$0.00	0.00
DERECHOS	\$0.00	\$0.00	\$0.00	\$0.00	\$0.00	0.00
PRODUCTOS	\$5,000,000.00	\$311,484.01	\$5,311,484.01	\$5,311,484.01	\$5,311,484.01	311,484.01
APROVECHAMIENTOS	\$0.00	\$0.00	\$0.00	\$0.00	\$0.00	0.00
PARTICIPACIONES, APORTACIONES, CONVENIOS, INCENTIVOS DERIVADOS DE LA COLABORACION FISCAL Y FONDOS DISTINTOS DE APORTACIONES	\$0.00	\$0.00	\$0.00	\$0.00	\$0.00	0.00
TRANSFERENCIAS, ASIGNACIONES, SUBSIDIOS Y SUBVENCIONES, Y PENSIONES Y JUBILACIONES	\$18,679,712.00	\$0.00	\$18,679,712.00	\$5,333,336.00	\$5,333,336.00	-13,346,376.00
<b>Ingresos de los Entes Públicos de los Poderes Legislativo y Judicial, de los Organos Autónomos y del Sector Paraestatal o Paramunicipal, así como de las Empresas Productivas del Estado</b>						
CUOTAS Y APORTACIONES DE SEGURIDAD SOCIAL	\$0.00	\$0.00	\$0.00	\$0.00	\$0.00	0.00
PRODUCTOS	\$0.00	\$0.00	\$0.00	\$0.00	\$0.00	0.00
INGRESOS POR VENTA DE BIENES, PRESTACION DE SERVICIOS Y OTROS INGRESOS	\$0.00	\$186,050.87	\$186,050.87	\$186,050.87	\$186,050.87	186,050.87
TRANSFERENCIAS, ASIGNACIONES, SUBSIDIOS Y SUBVENCIONES, Y PENSIONES Y JUBILACIONES	\$0.00	\$0.00	\$0.00	\$0.00	\$0.00	0.00
<b>Ingresos Derivados de Financiamiento</b>						
INGRESOS DERIVADOS DE FINANCIAMIENTOS	\$23,679,712.00	\$497,534.88	\$24,177,246.88	\$10,830,870.88	\$10,830,870.88	-12,846,841.12
<b>Total</b>						
<b>Ingresos Excedentes</b>						

*Handwritten signature and initials*



**MUSEO LABERINTO DE LAS CIENCIAS Y LAS ARTES**  
**ESTADO DE SAN LUIS POTOSÍ**

Estado Analítico de Ingresos  
 Del 01/ene./2025 Al 30/abr./2025  
 (Cifras en Pesos)

Fecha y hora de Impresión 16/may./2025  
 12:10 p. m.

Usu: Autorial  
 Rep: rptEstadoPresupuestoIngresosRB\_CP\_2019

Rubro de Ingresos / Fuente de Financiamiento	Ingresos					Diferencia
	Estimado	Ampliaciones / (Reducciones)	Modificado	Devengado	Recaudado	
IMPUESTOS	\$0.00	\$0.00	\$0.00	\$0.00	\$0.00	0.00
CUOTAS Y APORTACIONES DE SEGURIDAD SOCIAL	\$0.00	\$0.00	\$0.00	\$0.00	\$0.00	0.00
CONTRIBUCIONES DE MEJORAS	\$0.00	\$0.00	\$0.00	\$0.00	\$0.00	0.00
DERECHOS	\$0.00	\$0.00	\$0.00	\$0.00	\$0.00	0.00
PRODUCTOS	\$5,000,000.00	\$311,484.01	\$5,311,484.01	\$5,311,484.01	\$5,311,484.01	311,484.01
APROVECHAMIENTOS	\$0.00	\$0.00	\$0.00	\$0.00	\$0.00	0.00
INGRESOS POR VENTA DE BIENES, PRESTACI?N DE SERVICIOS Y OTROS INGRESOS	\$0.00	\$186,050.87	\$186,050.87	\$186,050.87	\$186,050.87	186,050.87
PARTICIPACIONES, APORTACIONES, CONVENIOS, INCENTIVOS DERIVADOS DE LA COLABORACI?N FISCAL Y FONDOS DISTINTOS DE APORTACIONES	\$0.00	\$0.00	\$0.00	\$0.00	\$0.00	0.00
TRANSFERENCIAS, ASIGNACIONES, SUBSIDIOS Y SUBVENCIONES, Y PENSIONES Y JUBILACIONES	\$18,679,712.00	\$0.00	\$18,679,712.00	\$5,333,336.00	\$5,333,336.00	-13,346,376.00
INGRESOS DERIVADOS DE FINANCIAMIENTOS	\$0.00	\$0.00	\$0.00	\$0.00	\$0.00	0.00
<b>Total</b>	<b>\$23,679,712.00</b>	<b>\$497,534.88</b>	<b>\$24,177,246.88</b>	<b>\$10,830,870.88</b>	<b>\$10,830,870.88</b>	<b>-12,848,841.12</b>
				<b>Ingresos Excedentes</b>		



Usr: Autorial  
Rep: rptEstadoPresupuestoIngresosRB\_CP\_2019

# MUSEO LABERINTO DE LAS CIENCIAS Y LAS ARTES ESTADO DE SAN LUIS POTOSI

Estado Analítico de Ingresos  
Del 01/ene./2025 Al 30/abr./2025  
(Cifras en Pesos)

Fecha y hora de Impresión | 16/may./2025  
12:10 p. m.

\_\_\_\_\_  
LIC. RUBÉN ALFREDO FALCON COMPEÁN  
DIRECTOR ADMINISTRATIVO

\_\_\_\_\_  
LIC. DULCE VALERIA GARCIA MORUA  
DIRECTORA GENERAL



**MUSEO LABERINTO DE LAS CIENCIAS Y LAS ARTES**  
**ESTADO DE SAN LUIS POTOSÍ**

**Estado Analítico del Ejercicio del Presupuesto de Egresos**

Clasificación Administrativa

Del 01/ene./2025 Al 30/abr./2025

(Cifras en Pesos)

Fecha y 16/may./2025

hora de Impresión 12:12 p. m.

Usu. Auroral  
 Rep: rptEstadoPresupuestoEgresos\_UA3

Concepto	Egresos					Subejercicio
	Aprobado	Ampliaciones / (Reducciones)	Modificado	Devengado	Pagado	
<b>Sin Ramo/Dependencia</b>						
MUSEO LABERINTO DE LAS CIENCIAS Y LAS ARTES	\$20,995,280.02	\$9,125,165.28	\$30,120,445.30	\$7,398,257.27	\$7,398,257.27	\$22,722,188.03
DIRECCION GENERAL	\$1,020,178.13	-\$698,449.13	\$321,729.00	\$8,500.00	\$8,500.00	\$313,229.00
DIRECCION ADMINISTRATIVA	\$744,821.87	\$303,477.86	\$1,048,299.73	\$554,843.00	\$554,843.00	\$493,456.73
DIRECCION OPERATIVA	\$155,000.00	\$188,199.59	\$343,199.59	\$194,619.95	\$194,619.95	\$148,579.64
DIRECCION DE INGENIERIA, MANTENIMIENTO Y SISTEMAS	\$240,487.98	\$190,572.89	\$431,060.87	\$237,432.48	\$237,432.48	\$193,628.39
SUBDIRECCIÓN DE VINCULACION	\$150,000.00	\$38,467.77	\$188,467.77	\$182,284.57	\$182,284.57	\$6,183.20
SUBDIRECCIÓN DE RELACIONES PÚBLICAS Y PUBLICIDAD	\$83,944.00	\$254,320.48	\$338,264.48	\$259,725.48	\$259,725.48	\$78,539.00
SUBDIRECCIÓN DE EXPERIENCIAS EDUCATIVAS	\$290,000.00	\$21,259.20	\$311,259.20	\$28,454.08	\$28,454.08	\$282,805.12
<b>Sin Ramo/Dependencia</b>	<b>\$23,679,712.00</b>	<b>\$9,423,013.94</b>	<b>\$33,102,725.94</b>	<b>\$8,864,116.83</b>	<b>\$8,864,116.83</b>	<b>\$24,238,609.11</b>
<b>Total del Egreso</b>	<b>\$23,679,712.00</b>	<b>\$9,423,013.94</b>	<b>\$33,102,725.94</b>	<b>\$8,864,116.83</b>	<b>\$8,864,116.83</b>	<b>\$24,238,609.11</b>



# MUSEO LABERINTO DE LAS CIENCIAS Y LAS ARTES ESTADO DE SAN LUÍS POTOSÍ

## Estado Analítico del Ejercicio del Presupuesto de Egresos

Clasificación Administrativa

Del 01/ene./2025 Al 30/abr./2025

(Cifras en Pesos)

Fecha y 16/may /2025

hora de Impresión 12:12 p. m.

Usr: AuroraL

Rep: rptEstadoPresupuestoEgresos\_UA3

Concepto	Egresos			Pagado	Subejercicio
	Aprobado	Ampliaciones / (Reducciones)	Modificado		

  
LIC. DULCE VALERIA GARCIA MORUA  
DIRECTORA GENERAL

  
LIC. RUBÉN ALFREDO FALCÓN COMPEÁN  
DIRECTOR ADMINISTRATIVO



**MUSEO LABERINTO DE LAS CIENCIAS Y LAS ARTES**  
**ESTADO DE SAN LUÍS POTOSÍ**

**Estado Analítico del Ejercicio del Presupuesto de Egresos**

Clasificación Económica (por Tipo de Gasto)

Del 01/ene./2025 Al 30/abr./2025

(Cifras en Pesos)

Fecha y hora de Impresión 16/may/2025 12:24 p. m.

Usr: Auroral  
 Rep: rptEstadoPresupuestoEgresos\_CL2

Concepto	Egresos					Subejercicio
	Aprobado	Ampliaciones / (Reducciones)	Modificado	Devengado	Pagado	
Gasto Corriente	\$23,679,712.00	\$9,319,214.94	\$32,998,926.94	\$8,760,317.83	\$8,760,317.83	\$24,238,609.11
Gasto de Capital	\$0.00	\$103,799.00	\$103,799.00	\$103,799.00	\$103,799.00	\$0.00
<b>Total del Egreso</b>	<b>\$23,679,712.00</b>	<b>\$9,423,013.94</b>	<b>\$33,102,725.94</b>	<b>\$8,864,116.83</b>	<b>\$8,864,116.83</b>	<b>\$24,238,609.11</b>

LIC. BÚRCE VALERIA GARCIA MORUA

DIRECTORA GENERAL

LIC. RUBÉN ALFREDO FALCÓN COMPEAN

DIRECTOR ADMINISTRATIVO



# MUSEO LABERINTO DE LAS CIENCIAS Y LAS ARTES

## ESTADO DE SAN LUÍS POTOSÍ

### Estado Analítico del Ejercicio del Presupuesto de Egresos

#### Clasificación por Objeto del Gasto (Capítulo y Concepto)

Fecha | 16/may/2025  
hora de Impresión | 12:11 p. m.

Usr: AURORA  
Rep: rptEstadoPresupuestoEgresos\_CP\_CTO

Del 01/ene./2025 Al 30/abr./2025  
(Cifras en Pesos)

Concepto	Egresos					Subejercicio
	Aprobado	Ampliaciones / (Reducciones)	Modificado	Devengado	Pagado	
<b>SERVICIOS PERSONALES</b>	<b>\$15,761,176.41</b>	<b>\$787,719.93</b>	<b>\$16,548,896.34</b>	<b>\$4,571,787.38</b>	<b>\$4,571,787.38</b>	<b>\$11,977,108.96</b>
REMUNERACIONES AL PERSONAL DE CARÁCTER PERMANENTE	\$9,425,067.09	\$0.00	\$9,425,067.09	\$3,112,523.84	\$3,112,523.84	\$6,312,543.25
Remuneraciones al personal de carácter transitorio	\$133,782.29	\$0.00	\$133,782.29	\$39,987.32	\$39,987.32	\$93,794.97
REMUNERACIONES ADICIONALES Y ESPECIALES	\$2,278,626.01	\$0.00	\$2,278,626.01	\$31,093.35	\$31,093.35	\$2,247,532.66
SEGURIDAD SOCIAL	\$3,200,555.51	\$278,644.43	\$3,479,199.94	\$708,024.77	\$708,024.77	\$2,771,175.17
OTRAS PRESTACIONES SOCIALES Y ECONÓMICAS	\$723,145.51	\$509,075.50	\$1,232,221.01	\$680,158.10	\$680,158.10	\$552,062.91
<b>MATERIALES Y SUMINISTRO</b>	<b>\$2,618,436.00</b>	<b>\$666,704.61</b>	<b>\$3,275,140.61</b>	<b>\$762,139.31</b>	<b>\$762,139.31</b>	<b>\$2,513,001.30</b>
Materiales de administración, emisión de documentos y artículos de oficina	\$315,000.00	\$175,483.64	\$490,483.64	\$175,483.64	\$175,483.64	\$315,000.00
ALIMENTOS Y UTENSILIOS	\$55,000.00	\$5,946.34	\$60,946.34	\$15,762.70	\$15,762.70	\$45,183.64
MATERIAS PRIMAS Y MATERIALES DE PRODUCCIÓN Y COMERCIALIZACIÓN	\$1,745,568.02	\$326,818.99	\$2,072,387.01	\$389,754.47	\$389,754.47	\$1,682,632.54
MATERIALES Y ARTÍCULOS DE CONSTRUCCIÓN Y DE REPARACIÓN	\$225,487.98	\$43,650.40	\$269,138.38	\$69,138.38	\$69,138.38	\$200,000.00
Productos químicos, farmacéuticos y de laboratorios	\$95,000.00	\$4,790.00	\$99,790.00	\$11,984.88	\$11,984.88	\$87,805.12
COMBUSTIBLES, LUBRICANTES Y ADITIVOS	\$125,000.00	\$30,000.00	\$155,000.00	\$30,000.00	\$30,000.00	\$125,000.00
VESTUARIO, BLANCOS, PRENDAS DE PROTECCIÓN Y ARTÍCULOS DEPORTIVOS	\$15,000.00	\$44,500.90	\$59,500.90	\$44,500.90	\$44,500.90	\$15,000.00
HERRAMIENTAS, REFACCIONES Y ACCESORIOS MENORES	\$42,380.00	\$25,514.34	\$67,894.34	\$25,514.34	\$25,514.34	\$42,380.00
<b>SERVICIOS GENERALES</b>	<b>\$4,100,099.59</b>	<b>\$7,790,225.40</b>	<b>\$11,890,324.99</b>	<b>\$3,094,150.14</b>	<b>\$3,094,150.14</b>	<b>\$8,796,174.85</b>
SERVICIOS BÁSICOS	\$1,012,332.00	\$247,715.46	\$1,260,047.46	\$590,071.90	\$590,071.90	\$669,975.56
SERVICIOS DE ARRENDAMIENTO	\$40,000.00	\$6,890,870.37	\$6,930,870.37	\$1,446,834.35	\$1,446,834.35	\$5,484,036.02
SERVICIOS PROFESIONALES, CIENTÍFICOS, TÉCNICOS Y OTROS SERVICIOS	\$903,944.00	\$45,617.73	\$949,561.73	\$49,561.73	\$49,561.73	\$900,000.00
SERVICIOS FINANCIEROS, BANCARIOS Y COMERCIALES	\$105,000.00	\$13,390.00	\$118,390.00	\$51,943.23	\$51,943.23	\$66,446.77
SERVICIOS DE INSTALACIÓN, REPARACIÓN, MANTENIMIENTO Y CONSERVACIÓN	\$1,400,000.00	\$297,802.63	\$1,697,802.63	\$429,282.52	\$429,282.52	\$1,268,520.11
SERVICIOS DE COMUNICACIÓN SOCIAL Y PUBLICIDAD	\$0.00	\$78,063.80	\$78,063.80	\$73,857.20	\$73,857.20	\$4,206.60
Servicios de traslados y viáticos	\$50,000.00	\$83,602.66	\$133,602.66	\$84,595.66	\$84,595.66	\$49,007.00
SERVICIOS OFICIALES	\$350,000.00	\$84,622.00	\$434,622.00	\$228,438.80	\$228,438.80	\$206,183.20
OTROS SERVICIOS GENERALES	\$238,823.59	\$48,540.75	\$287,364.34	\$139,564.75	\$139,564.75	\$147,799.59
<b>TRANSFERENCIAS, ASIGNACIONES, SUBSIDIOS Y OTROS SERVICIOS</b>	<b>\$1,200,000.00</b>	<b>\$84,565.00</b>	<b>\$1,284,565.00</b>	<b>\$332,241.00</b>	<b>\$332,241.00</b>	<b>\$952,324.00</b>
AYUDAS SOCIALES	\$1,200,000.00	\$84,565.00	\$1,284,565.00	\$332,241.00	\$332,241.00	\$952,324.00
<b>BIENES MUEBLES, INMUEBLES E INTANGIBLES</b>	<b>\$0.00</b>	<b>\$103,799.00</b>	<b>\$103,799.00</b>	<b>\$103,799.00</b>	<b>\$103,799.00</b>	<b>\$0.00</b>
MOBILIARIO Y EQUIPO EDUCACIONAL Y RECREATIVO	\$0.00	\$10,999.00	\$10,999.00	\$10,999.00	\$10,999.00	\$0.00
MAQUINARIA, OTROS EQUIPOS Y HERRAMIENTAS	\$0.00	\$92,800.00	\$92,800.00	\$92,800.00	\$92,800.00	\$0.00
<b>Total del Egreso</b>	<b>\$23,679,712.00</b>	<b>\$9,423,013.94</b>	<b>\$33,102,725.94</b>	<b>\$8,864,116.83</b>	<b>\$8,864,116.83</b>	<b>\$24,238,609.11</b>

*As*



# MUSEO LABERINTO DE LAS CIENCIAS Y LAS ARTES

## ESTADO DE SAN LUÍS POTOSÍ

### Estado Analítico del Ejercicio del Presupuesto de Egresos

#### Clasificación por Objeto del Gasto (Capítulo y Concepto)

Del 01/ene./2025 Al 30/abr./2025

(Cifras en Pesos)

Usr: AuroraL

Rep: rptEstadoPresupuestoEgresos\_CP\_CTO

Fecha y hora de Impresión

16/may./2025  
12:11 p. m.

Concepto	Egresos				Subejercicio
	Aprobado	Ampliaciones / (Reducciones)	Modificado	Devengado	

LIC. DULCE VALERIA GARCIA MORUA  
DIRECTORA GENERAL

LIC. RUBEN ALFREDO FALCÓN COMPEAN  
DIRECTOR ADMINISTRATIVO



**MUSEO LABERINTO DE LAS CIENCIAS Y LAS ARTES**  
**ESTADO DE SAN LUÍS POTOSÍ**

**Estado Analítico del Ejercicio del Presupuesto de Egresos**  
**Clasificación Funcional (Finalidad y Función)**

Del 01/ene./2025 Al 30/abr./2025  
 (Cifras en Pesos)

Fecha y hora de Impresión 16/may./2025  
 12:26 p. m.

Usu: AURORA  
 Rep: rptEstadoPresupuestoEgresos\_FN3

Concepto	Egresos					Subejercicio
	Aprobado	Ampliaciones / (Reducciones)	Modificado	Devengado	Pagado	
DESARROLLO SOCIAL RECREACIÓN, CULTURA Y OTRAS MANIFESTACIONES SOCIALES	\$23,679,712.00 \$23,679,712.00	\$9,423,013.94 \$9,423,013.94	\$33,102,725.94 \$33,102,725.94	\$8,864,116.83 \$8,864,116.83	\$8,864,116.83 \$8,864,116.83	\$24,238,609.11 \$24,238,609.11
<b>Total del Egreso</b>	<b>\$23,679,712.00</b>	<b>\$9,423,013.94</b>	<b>\$33,102,725.94</b>	<b>\$8,864,116.83</b>	<b>\$8,864,116.83</b>	<b>\$24,238,609.11</b>

LIC. DULCE VALERIA GARCIA MORUA  
 DIRECTORA GENERAL

LIC. RUBEN ALFREDO FALCÓN COMPEÁN  
 DIRECTOR ADMINISTRATIVO



# MUSEO LABERINTO DE LAS CIENCIAS Y LAS ARTES ESTADO DE SAN LUÍS POTOSÍ

## Estado Analítico del Ejercicio del Presupuesto de Egresos por Fuente de Financiamiento Del 01/ene./2025 Al

Utr: Auroal

Rep: rptEstadoAnalíticoPresupuestoEgresos\_FF

Fecha y 16/may./2025

hora de Impresión 12:29 p. m.

Código	Descripción	Egresos							Egresos Pagado	Subejercicio
		Aprobado Al 31/12/2025	Amplificaciones / (Reducciones)	Egresos Modificado	Comprometido	Devengado	Ejercido			
<b>2000</b>	<b>MATERIALES Y SUMINISTRO</b>	<b>\$1,941,056.00</b>	<b>\$329,808.58</b>	<b>\$2,270,864.58</b>	<b>\$435,243.28</b>	<b>\$435,243.28</b>	<b>\$435,243.28</b>	<b>\$435,243.28</b>	<b>\$1,835,621.30</b>	
<b>2100</b>	<b>Materiales de administración, emisión de documentos y artículo</b>	<b>\$80,000.00</b>	<b>\$24,912.43</b>	<b>\$104,912.43</b>	<b>\$24,912.43</b>	<b>\$24,912.43</b>	<b>\$24,912.43</b>	<b>\$24,912.43</b>	<b>\$80,000.00</b>	
2110	Materiales, útiles y equipos menores de oficina	\$50,000.00	\$537.00	\$50,537.00	\$537.00	\$537.00	\$537.00	\$537.00	\$50,000.00	
2111	Materiales, útiles y equipos menores de oficina	\$50,000.00	\$537.00	\$50,537.00	\$537.00	\$537.00	\$537.00	\$537.00	\$50,000.00	
2150	Material impreso e información digital	\$0.00	\$16,605.40	\$16,605.40	\$16,605.40	\$16,605.40	\$16,605.40	\$16,605.40	\$0.00	
2151	Material impreso e información digital	\$0.00	\$16,605.40	\$16,605.40	\$16,605.40	\$16,605.40	\$16,605.40	\$16,605.40	\$0.00	
2170	Materiales y útiles de enseñanza	\$30,000.00	\$7,770.03	\$37,770.03	\$7,770.03	\$7,770.03	\$7,770.03	\$7,770.03	\$30,000.00	
2171	Materiales y útiles de enseñanza	\$30,000.00	\$7,770.03	\$37,770.03	\$7,770.03	\$7,770.03	\$7,770.03	\$7,770.03	\$30,000.00	
<b>2200</b>	<b>ALIMENTOS Y UTENSILIOS</b>	<b>\$30,000.00</b>	<b>\$1,959.44</b>	<b>\$31,959.44</b>	<b>\$11,775.80</b>	<b>\$11,775.80</b>	<b>\$11,775.80</b>	<b>\$11,775.80</b>	<b>\$20,183.64</b>	
2210	Productos alimenticios para personas	\$15,000.00	\$1,959.44	\$16,959.44	\$6,348.44	\$6,348.44	\$6,348.44	\$6,348.44	\$10,611.00	
2211	Productos alimenticios para personas	\$15,000.00	\$664.00	\$15,664.00	\$5,053.00	\$5,053.00	\$5,053.00	\$5,053.00	\$10,611.00	
2212	ALIMENTACION EN EVENTOS OFICIALES	\$0.00	\$1,295.44	\$1,295.44	\$1,295.44	\$1,295.44	\$1,295.44	\$1,295.44	\$0.00	
2220	Productos alimenticios para animales	\$15,000.00	\$0.00	\$15,000.00	\$5,427.36	\$5,427.36	\$5,427.36	\$5,427.36	\$9,572.64	
2221	Productos alimenticios para animales	\$15,000.00	\$0.00	\$15,000.00	\$5,427.36	\$5,427.36	\$5,427.36	\$5,427.36	\$9,572.64	
<b>2300</b>	<b>MATERIAS PRIMAS Y MATERIALES DE PRODUCCIÓN Y COMEF</b>	<b>\$1,745,568.02</b>	<b>\$206,341.74</b>	<b>\$1,951,909.76</b>	<b>\$269,277.22</b>	<b>\$269,277.22</b>	<b>\$269,277.22</b>	<b>\$269,277.22</b>	<b>\$1,682,632.54</b>	
2380	Mercancías adquiridas para su comercialización	\$1,745,568.02	\$206,341.74	\$1,951,909.76	\$269,277.22	\$269,277.22	\$269,277.22	\$269,277.22	\$1,682,632.54	
2381	MERCANCIAS ADQUIRIDAS PARA SU COMERCIALIZACIÓN	\$1,745,568.02	\$206,341.74	\$1,951,909.76	\$269,277.22	\$269,277.22	\$269,277.22	\$269,277.22	\$1,682,632.54	
<b>2400</b>	<b>MATERIALES Y ARTÍCULOS DE CONSTRUCCIÓN Y DE REPARA</b>	<b>\$25,487.98</b>	<b>\$36,052.48</b>	<b>\$61,540.46</b>	<b>\$61,540.46</b>	<b>\$61,540.46</b>	<b>\$61,540.46</b>	<b>\$61,540.46</b>	<b>\$0.00</b>	
2460	Material eléctrico y electrónico	\$0.00	\$240.00	\$240.00	\$240.00	\$240.00	\$240.00	\$240.00	\$0.00	
2461	Material eléctrico y electrónico	\$0.00	\$240.00	\$240.00	\$240.00	\$240.00	\$240.00	\$240.00	\$0.00	
2490	Otros materiales y artículos de construcción y reparación	\$25,487.98	\$35,812.48	\$61,300.46	\$61,300.46	\$61,300.46	\$61,300.46	\$61,300.46	\$0.00	
2491	Otros materiales y artículos de construcción y reparación	\$25,487.98	\$35,812.48	\$61,300.46	\$61,300.46	\$61,300.46	\$61,300.46	\$61,300.46	\$0.00	
<b>2500</b>	<b>Productos químicos, farmacéuticos y de laboratorios</b>	<b>\$45,000.00</b>	<b>\$0.00</b>	<b>\$45,000.00</b>	<b>\$7,194.88</b>	<b>\$7,194.88</b>	<b>\$7,194.88</b>	<b>\$7,194.88</b>	<b>\$37,805.12</b>	
2530	Medicinas y productos farmacéuticos	\$45,000.00	\$0.00	\$45,000.00	\$7,194.88	\$7,194.88	\$7,194.88	\$7,194.88	\$37,805.12	
2531	Medicinas y productos farmacéuticos	\$45,000.00	\$0.00	\$45,000.00	\$7,194.88	\$7,194.88	\$7,194.88	\$7,194.88	\$37,805.12	
<b>2600</b>	<b>COMBUSTIBLES, LUBRICANTES Y ADITIVOS</b>	<b>\$0.00</b>	<b>\$10,000.00</b>	<b>\$10,000.00</b>	<b>\$10,000.00</b>	<b>\$10,000.00</b>	<b>\$10,000.00</b>	<b>\$10,000.00</b>	<b>\$0.00</b>	
2610	Combustibles, lubricantes y aditivos	\$0.00	\$10,000.00	\$10,000.00	\$10,000.00	\$10,000.00	\$10,000.00	\$10,000.00	\$0.00	
2611	Combustibles, lubricantes y aditivos	\$0.00	\$10,000.00	\$10,000.00	\$10,000.00	\$10,000.00	\$10,000.00	\$10,000.00	\$0.00	
<b>2700</b>	<b>VESTUARIO, BLANCOS, PRENDAS DE PROTECCIÓN Y ARTÍCULO</b>	<b>\$15,000.00</b>	<b>\$44,500.90</b>	<b>\$59,500.90</b>	<b>\$44,500.90</b>	<b>\$44,500.90</b>	<b>\$44,500.90</b>	<b>\$44,500.90</b>	<b>\$15,000.00</b>	
2710	Vestuario y uniformes	\$15,000.00	\$40,140.64	\$55,140.64	\$40,140.64	\$40,140.64	\$40,140.64	\$40,140.64	\$15,000.00	

*Car*



# MUSEO LABERINTO DE LAS CIENCIAS Y LAS ARTES ESTADO DE SAN LUIS POTOSI

## Estado Analítico del Ejercicio del Presupuesto de Egresos por Fuente de Financiamiento Del 01/ene./2025 Al

Usr. Auroral

Rep. rptEstadoAnalíticoPresupuestoEgresos\_FF

Fecha y 16/may./2025

hora de Impresión 12:29 p. m.

Ejercicio del Presupuesto	Egresos Aprobado Al 31/12/2025 (Reducciones)	Ampliaciones / Modificado	Egresos Comprometido	Egresos Devengado	Egresos Ejercido	Egresos Pagado	Subejercicio
2711	\$15,000.00	\$40,140.64	\$40,140.64	\$40,140.64	\$40,140.64	\$40,140.64	\$15,000.00
2740	\$0.00	\$4,360.26	\$4,360.26	\$4,360.26	\$4,360.26	\$4,360.26	\$0.00
2741	\$0.00	\$4,360.26	\$4,360.26	\$4,360.26	\$4,360.26	\$4,360.26	\$0.00
<b>2900</b>	<b>\$0.00</b>	<b>\$6,041.59</b>	<b>\$6,041.59</b>	<b>\$6,041.59</b>	<b>\$6,041.59</b>	<b>\$6,041.59</b>	<b>\$0.00</b>
2910	\$0.00	\$4,100.00	\$4,100.00	\$4,100.00	\$4,100.00	\$4,100.00	\$0.00
2911	\$0.00	\$4,100.00	\$4,100.00	\$4,100.00	\$4,100.00	\$4,100.00	\$0.00
2920	\$0.00	\$1,941.59	\$1,941.59	\$1,941.59	\$1,941.59	\$1,941.59	\$0.00
2921	\$0.00	\$1,941.59	\$1,941.59	\$1,941.59	\$1,941.59	\$1,941.59	\$0.00
<b>3000</b>	<b>\$1,858,944.00</b>	<b>\$6,968,079.26</b>	<b>\$8,827,023.26</b>	<b>\$2,180,365.21</b>	<b>\$2,180,365.21</b>	<b>\$2,180,365.21</b>	<b>\$6,646,668.05</b>
<b>3100</b>	<b>\$810,000.00</b>	<b>\$0.00</b>	<b>\$810,000.00</b>	<b>\$341,320.53</b>	<b>\$341,320.53</b>	<b>\$341,320.53</b>	<b>\$468,679.47</b>
3110	\$600,000.00	\$0.00	\$600,000.00	\$277,807.00	\$277,807.00	\$277,807.00	\$322,193.00
3111	\$600,000.00	\$0.00	\$600,000.00	\$277,807.00	\$277,807.00	\$277,807.00	\$322,193.00
3130	\$100,000.00	\$0.00	\$100,000.00	\$33,669.00	\$33,669.00	\$33,669.00	\$66,331.00
3131	\$100,000.00	\$0.00	\$100,000.00	\$33,669.00	\$33,669.00	\$33,669.00	\$66,331.00
3140	\$70,000.00	\$0.00	\$70,000.00	\$15,646.13	\$15,646.13	\$15,646.13	\$54,353.87
3141	\$70,000.00	\$0.00	\$70,000.00	\$15,646.13	\$15,646.13	\$15,646.13	\$54,353.87
3170	\$40,000.00	\$0.00	\$40,000.00	\$14,198.40	\$14,198.40	\$14,198.40	\$25,801.60
3171	\$40,000.00	\$0.00	\$40,000.00	\$14,198.40	\$14,198.40	\$14,198.40	\$25,801.60
<b>3200</b>	<b>\$40,000.00</b>	<b>\$6,723,268.78</b>	<b>\$6,763,268.78</b>	<b>\$1,279,232.76</b>	<b>\$1,279,232.76</b>	<b>\$1,279,232.76</b>	<b>\$5,484,036.02</b>
3230	\$40,000.00	\$0.00	\$40,000.00	\$7,173.21	\$7,173.21	\$7,173.21	\$32,826.79
3231	\$40,000.00	\$0.00	\$40,000.00	\$7,173.21	\$7,173.21	\$7,173.21	\$32,826.79
3290	\$0.00	\$6,723,268.78	\$6,723,268.78	\$1,272,059.55	\$1,272,059.55	\$1,272,059.55	\$5,451,209.23
3291	\$0.00	\$51,347.55	\$51,347.55	\$51,347.55	\$51,347.55	\$51,347.55	\$0.00
3292	\$0.00	\$6,671,921.23	\$6,671,921.23	\$1,220,712.00	\$1,220,712.00	\$1,220,712.00	\$5,451,209.23
<b>3300</b>	<b>\$3,944.00</b>	<b>\$43,617.73</b>	<b>\$47,561.73</b>	<b>\$47,561.73</b>	<b>\$47,561.73</b>	<b>\$47,561.73</b>	<b>\$0.00</b>
3320	\$3,944.00	\$43,617.73	\$47,561.73	\$47,561.73	\$47,561.73	\$47,561.73	\$0.00
3321	\$3,944.00	\$43,617.73	\$47,561.73	\$47,561.73	\$47,561.73	\$47,561.73	\$0.00
3360	\$0.00	\$150.00	\$150.00	\$150.00	\$150.00	\$150.00	\$0.00
3361	\$0.00	\$150.00	\$150.00	\$150.00	\$150.00	\$150.00	\$0.00
<b>3400</b>	<b>\$105,000.00</b>	<b>\$0.00</b>	<b>\$105,000.00</b>	<b>\$38,974.35</b>	<b>\$38,974.35</b>	<b>\$38,974.35</b>	<b>\$66,025.65</b>
3410	\$90,000.00	\$0.00	\$90,000.00	\$38,974.35	\$38,974.35	\$38,974.35	\$51,025.65
3411	\$90,000.00	\$0.00	\$90,000.00	\$38,974.35	\$38,974.35	\$38,974.35	\$51,025.65

Page 2



# MUSEO LABERINTO DE LAS CIENCIAS Y LAS ARTES

## ESTADO DE SAN LUÍS POTOSÍ

### Estado Analítico del Ejercicio del Presupuesto de Egresos por Fuente de Financiamiento Del 01/ene./2025 Al

Usr: Auroal

Rep: rptEstadoAnalíticoPresupuestoEgresos\_FF

Fecha y 16/may./2025

hora de Impresión 12:29 p. m.

Ejercicio del Presupuesto	Egresos Aprobado Al 31/12/2025	Ampliaciones / (Reducciones)	Egresos Modificado	Egresos Comprometido	Egresos Devengado	Egresos Ejercido	Egresos Pagado	Subejercicio
3440 Seguros de responsabilidad patrimonial y fianzas	\$15,000.00	\$0.00	\$15,000.00	\$0.00	\$0.00	\$0.00	\$0.00	\$15,000.00
3441 Seguros de responsabilidad patrimonial y fianzas	\$15,000.00	\$0.00	\$15,000.00	\$0.00	\$0.00	\$0.00	\$0.00	\$15,000.00
<b>3500 SERVICIOS DE INSTALACIÓN, REPARACIÓN, MANTENIMIENTO</b>	<b>\$500,000.00</b>	<b>\$11,475.20</b>	<b>\$511,475.20</b>	<b>\$142,955.09</b>	<b>\$142,955.09</b>	<b>\$142,955.09</b>	<b>\$142,955.09</b>	<b>\$388,520.11</b>
3550 Reparación y mantenimiento de equipo de transporte	\$0.00	\$3,100.00	\$3,100.00	\$3,100.00	\$3,100.00	\$3,100.00	\$3,100.00	\$0.00
3551 Reparación y mantenimiento de equipo de transporte	\$0.00	\$3,100.00	\$3,100.00	\$3,100.00	\$3,100.00	\$3,100.00	\$3,100.00	\$0.00
3580 Servicios de limpieza y manejo de desechos	\$500,000.00	\$8,375.20	\$508,375.20	\$139,855.09	\$139,855.09	\$139,855.09	\$139,855.09	\$388,520.11
3581 Servicios de limpieza y manejo de desechos	\$500,000.00	\$8,375.20	\$508,375.20	\$139,855.09	\$139,855.09	\$139,855.09	\$139,855.09	\$388,520.11
<b>3600 SERVICIOS DE COMUNICACIÓN SOCIAL Y PUBLICIDAD</b>	<b>\$0.00</b>	<b>\$78,063.80</b>	<b>\$78,063.80</b>	<b>\$73,857.20</b>	<b>\$73,857.20</b>	<b>\$73,857.20</b>	<b>\$73,857.20</b>	<b>\$4,206.60</b>
3620 Difusión por radio, televisión y otros medios de mensajes comercial	\$0.00	\$68,783.80	\$68,783.80	\$64,577.20	\$64,577.20	\$64,577.20	\$64,577.20	\$4,206.60
3621 Difusión por radio, televisión y otros medios de mensajes comercial	\$0.00	\$68,783.80	\$68,783.80	\$64,577.20	\$64,577.20	\$64,577.20	\$64,577.20	\$4,206.60
3660 Servicios de creación y difusión de contenido exclusivamente a trav	\$0.00	\$9,280.00	\$9,280.00	\$9,280.00	\$9,280.00	\$9,280.00	\$9,280.00	\$0.00
3661 Servicio de creación y difusión de contenido exclusivamente a trav	\$0.00	\$9,280.00	\$9,280.00	\$9,280.00	\$9,280.00	\$9,280.00	\$9,280.00	\$0.00
<b>3700 Servicios de traslados y viáticos</b>	<b>\$60,000.00</b>	<b>\$81,365.00</b>	<b>\$131,365.00</b>	<b>\$82,358.00</b>	<b>\$82,358.00</b>	<b>\$82,358.00</b>	<b>\$82,358.00</b>	<b>\$49,007.00</b>
3750 Viáticos en el país	\$40,000.00	\$0.00	\$40,000.00	\$993.00	\$993.00	\$993.00	\$993.00	\$39,007.00
3751 VIATICOS EN EL PAIS	\$40,000.00	\$0.00	\$40,000.00	\$993.00	\$993.00	\$993.00	\$993.00	\$39,007.00
3760 Viáticos en el extranjero	\$0.00	\$81,065.16	\$81,065.16	\$81,065.16	\$81,065.16	\$81,065.16	\$81,065.16	\$0.00
3761 Viáticos en el extranjero	\$0.00	\$81,065.16	\$81,065.16	\$81,065.16	\$81,065.16	\$81,065.16	\$81,065.16	\$0.00
3780 Servicios integrales de traslado y viáticos	\$10,000.00	\$0.00	\$10,000.00	\$0.00	\$0.00	\$0.00	\$0.00	\$10,000.00
3781 SERVICIOS INTEGRALES DE TRASLADO Y VIATICOS	\$10,000.00	\$0.00	\$10,000.00	\$0.00	\$0.00	\$0.00	\$0.00	\$10,000.00
3790 Otros servicios de traslado y hospedaje	\$0.00	\$299.84	\$299.84	\$299.84	\$299.84	\$299.84	\$299.84	\$0.00
3791 OTROS SERVICIOS DE TRASLADO Y HOSPEDAJE	\$0.00	\$299.84	\$299.84	\$299.84	\$299.84	\$299.84	\$299.84	\$0.00
<b>3800 SERVICIOS OFICIALES</b>	<b>\$350,000.00</b>	<b>\$18,676.00</b>	<b>\$368,676.00</b>	<b>\$162,492.80</b>	<b>\$162,492.80</b>	<b>\$162,492.80</b>	<b>\$162,492.80</b>	<b>\$206,183.20</b>
3840 Exposiciones	\$350,000.00	\$18,676.00	\$368,676.00	\$162,492.80	\$162,492.80	\$162,492.80	\$162,492.80	\$206,183.20
3843 ESPECTACULOS CULTURALES	\$350,000.00	\$18,676.00	\$368,676.00	\$162,492.80	\$162,492.80	\$162,492.80	\$162,492.80	\$206,183.20
<b>3900 OTROS SERVICIOS GENERALES</b>	<b>\$0.00</b>	<b>\$11,612.75</b>	<b>\$11,612.75</b>	<b>\$11,612.75</b>	<b>\$11,612.75</b>	<b>\$11,612.75</b>	<b>\$11,612.75</b>	<b>\$0.00</b>
3920 Impuestos y derechos	\$0.00	\$1,696.00	\$1,696.00	\$1,696.00	\$1,696.00	\$1,696.00	\$1,696.00	\$0.00
3921 Impuestos y derechos	\$0.00	\$1,696.00	\$1,696.00	\$1,696.00	\$1,696.00	\$1,696.00	\$1,696.00	\$0.00
3950 Penas, multas, accesorios y actualizaciones	\$0.00	\$72.00	\$72.00	\$72.00	\$72.00	\$72.00	\$72.00	\$0.00
3951 Penas, multas, accesorios y actualizaciones	\$0.00	\$72.00	\$72.00	\$72.00	\$72.00	\$72.00	\$72.00	\$0.00
3960 Otros gastos por responsabilidades	\$0.00	\$9,844.75	\$9,844.75	\$9,844.75	\$9,844.75	\$9,844.75	\$9,844.75	\$0.00
3961 Otros gastos por responsabilidades	\$0.00	\$9,844.75	\$9,844.75	\$9,844.75	\$9,844.75	\$9,844.75	\$9,844.75	\$0.00
<b>4000 TRANSFERENCIAS, ASIGNACIONES, SUBSIDIOS Y OT</b>	<b>\$1,200,000.00</b>	<b>\$0.00</b>	<b>\$1,200,000.00</b>	<b>\$247,676.00</b>	<b>\$247,676.00</b>	<b>\$247,676.00</b>	<b>\$247,676.00</b>	<b>\$952,324.00</b>

CS



# MUSEO LABERINTO DE LAS CIENCIAS Y LAS ARTES ESTADO DE SAN LUÍS POTOSÍ

## Estado Analítico del Ejercicio del Presupuesto de Egresos por Fuente de Financiamiento Del 01/ene./2025 Al

Ustr: Auroal

Rep: rptEstadoAnalíticoPresupuestoEgresos\_FF

Fecha y 16/may./2025

hora de Impresión 12:29 p. m.

Ejercicio del Presupuesto	Egresos							Egresos Pagado	Subejercicio
	Aprobado Al 31/12/2025	Ampliaciones / (Reducciones)	Egresos Modificado	Egresos Comprometido	Egresos Devengado	Egresos Ejercido	Egresos Pagado		
<b>4400 AYUDAS SOCIALES</b>	\$1,200,000.00	\$0.00	\$1,200,000.00	\$247,676.00	\$247,676.00	\$247,676.00	\$247,676.00	\$952,324.00	
Becas y otras ayudas para programas de capacitación	\$1,200,000.00	\$0.00	\$1,200,000.00	\$247,676.00	\$247,676.00	\$247,676.00	\$247,676.00	\$952,324.00	
Becas y otras ayudas para programas de capacitación	\$1,200,000.00	\$0.00	\$1,200,000.00	\$247,676.00	\$247,676.00	\$247,676.00	\$247,676.00	\$952,324.00	
<b>5000 BIENES MUEBLES, INMUEBLES E INTANGIBLES</b>	\$0.00	\$45,240.00	\$45,240.00	\$45,240.00	\$45,240.00	\$45,240.00	\$45,240.00	\$0.00	
<b>5600 MAQUINARIA, OTROS EQUIPOS Y HERRAMIENTAS</b>	\$0.00	\$45,240.00	\$45,240.00	\$45,240.00	\$45,240.00	\$45,240.00	\$45,240.00	\$0.00	
Otros equipos	\$0.00	\$45,240.00	\$45,240.00	\$45,240.00	\$45,240.00	\$45,240.00	\$45,240.00	\$0.00	
OTROS EQUIPOS	\$0.00	\$45,240.00	\$45,240.00	\$45,240.00	\$45,240.00	\$45,240.00	\$45,240.00	\$0.00	
<b>INGRESOS PROPIOS</b>	\$5,000,000.00	\$7,343,127.84	\$12,343,127.84	\$2,908,524.49	\$2,908,524.49	\$2,908,524.49	\$2,908,524.49	\$7,734,503.35	
<b>142 INGRESOS PROPIOS</b>									
<b>2000 MATERIALES Y SUMINISTRO</b>	\$0.00	\$325,198.20	\$325,198.20	\$325,198.20	\$325,198.20	\$325,198.20	\$325,198.20	\$0.00	
Materiales de administración, emisión de documentos y artículo	\$0.00	\$149,253.38	\$149,253.38	\$149,253.38	\$149,253.38	\$149,253.38	\$149,253.38	\$0.00	
Materiales, útiles y equipos menores de oficina	\$0.00	\$4,048.91	\$4,048.91	\$4,048.91	\$4,048.91	\$4,048.91	\$4,048.91	\$0.00	
Materiales, útiles y equipos menores de oficina	\$0.00	\$4,048.91	\$4,048.91	\$4,048.91	\$4,048.91	\$4,048.91	\$4,048.91	\$0.00	
Materiales, útiles y equipos menores de tecnologías de la informac	\$0.00	\$550.00	\$550.00	\$550.00	\$550.00	\$550.00	\$550.00	\$0.00	
Materiales, útiles y equipos menores de tecnologías de la informac	\$0.00	\$550.00	\$550.00	\$550.00	\$550.00	\$550.00	\$550.00	\$0.00	
Material impreso e información digital	\$0.00	\$93,915.00	\$93,915.00	\$93,915.00	\$93,915.00	\$93,915.00	\$93,915.00	\$0.00	
Material impreso e información digital	\$0.00	\$93,915.00	\$93,915.00	\$93,915.00	\$93,915.00	\$93,915.00	\$93,915.00	\$0.00	
Material de limpieza	\$0.00	\$48,303.26	\$48,303.26	\$48,303.26	\$48,303.26	\$48,303.26	\$48,303.26	\$0.00	
Material de limpieza	\$0.00	\$48,303.26	\$48,303.26	\$48,303.26	\$48,303.26	\$48,303.26	\$48,303.26	\$0.00	
Materiales y útiles de enseñanza	\$0.00	\$2,436.21	\$2,436.21	\$2,436.21	\$2,436.21	\$2,436.21	\$2,436.21	\$0.00	
Materiales y útiles de enseñanza	\$0.00	\$2,436.21	\$2,436.21	\$2,436.21	\$2,436.21	\$2,436.21	\$2,436.21	\$0.00	
<b>2200 ALIMENTOS Y UTENSILIOS</b>	\$0.00	\$3,986.90	\$3,986.90	\$3,986.90	\$3,986.90	\$3,986.90	\$3,986.90	\$0.00	
Productos alimenticios para personas	\$0.00	\$3,986.90	\$3,986.90	\$3,986.90	\$3,986.90	\$3,986.90	\$3,986.90	\$0.00	
Productos alimenticios para personas	\$0.00	\$3,986.90	\$3,986.90	\$3,986.90	\$3,986.90	\$3,986.90	\$3,986.90	\$0.00	
ALIMENTACION EN EVENTOS OFICIALES	\$0.00	\$54.90	\$54.90	\$54.90	\$54.90	\$54.90	\$54.90	\$0.00	
MATERIAS PRIMAS Y MATERIALES DE PRODUCCIÓN Y COMEF	\$0.00	\$120,477.25	\$120,477.25	\$120,477.25	\$120,477.25	\$120,477.25	\$120,477.25	\$0.00	
Mercancías adquiridas para su comercialización	\$0.00	\$120,477.25	\$120,477.25	\$120,477.25	\$120,477.25	\$120,477.25	\$120,477.25	\$0.00	
MERCANCIAS ADQUIRIDAS PARA SU COMERCIALIZACIÓN	\$0.00	\$120,477.25	\$120,477.25	\$120,477.25	\$120,477.25	\$120,477.25	\$120,477.25	\$0.00	
<b>2400 MATERIALES Y ARTÍCULOS DE CONSTRUCCIÓN Y DE REPARA</b>	\$0.00	\$7,217.92	\$7,217.92	\$7,217.92	\$7,217.92	\$7,217.92	\$7,217.92	\$0.00	
Material eléctrico y electrónico	\$0.00	\$120.01	\$120.01	\$120.01	\$120.01	\$120.01	\$120.01	\$0.00	
Material eléctrico y electrónico	\$0.00	\$120.01	\$120.01	\$120.01	\$120.01	\$120.01	\$120.01	\$0.00	

Page 4



# MUSEO LABERINTO DE LAS CIENCIAS Y LAS ARTES ESTADO DE SAN LUIS POTOSÍ

## Estado Analítico del Ejercicio del Presupuesto de Egresos por Fuente de Financiamiento Del 01/ene./2025 Al

Usr: Aural

Rep: rptEstadoAnalíticoPresupuestoEgresos\_FF

Fecha y 16/may./2025

hora de Impresión 12:29 p. m.

Ejercicio del Presupuesto	Egresos Aprobado AI		Egresos Modificado	Egresos Comprometido	Egresos Devengado	Egresos Ejercido	Egresos Pagado	Subejercicio
	31/1/2025	(Reducciones)						
2470	\$0.00	\$405.00	\$405.00	\$405.00	\$405.00	\$405.00	\$405.00	\$0.00
2471	\$0.00	\$405.00	\$405.00	\$405.00	\$405.00	\$405.00	\$405.00	\$0.00
2480	\$0.00	\$510.00	\$510.00	\$510.00	\$510.00	\$510.00	\$510.00	\$0.00
2481	\$0.00	\$510.00	\$510.00	\$510.00	\$510.00	\$510.00	\$510.00	\$0.00
2490	\$0.00	\$6,182.91	\$6,182.91	\$6,182.91	\$6,182.91	\$6,182.91	\$6,182.91	\$0.00
2491	\$0.00	\$6,182.91	\$6,182.91	\$6,182.91	\$6,182.91	\$6,182.91	\$6,182.91	\$0.00
2500	\$0.00	\$4,790.00	\$4,790.00	\$4,790.00	\$4,790.00	\$4,790.00	\$4,790.00	\$0.00
2530	\$0.00	\$3,166.00	\$3,166.00	\$3,166.00	\$3,166.00	\$3,166.00	\$3,166.00	\$0.00
2531	\$0.00	\$3,166.00	\$3,166.00	\$3,166.00	\$3,166.00	\$3,166.00	\$3,166.00	\$0.00
2560	\$0.00	\$1,624.00	\$1,624.00	\$1,624.00	\$1,624.00	\$1,624.00	\$1,624.00	\$0.00
2561	\$0.00	\$1,624.00	\$1,624.00	\$1,624.00	\$1,624.00	\$1,624.00	\$1,624.00	\$0.00
2600	\$0.00	\$20,000.00	\$20,000.00	\$20,000.00	\$20,000.00	\$20,000.00	\$20,000.00	\$0.00
2610	\$0.00	\$20,000.00	\$20,000.00	\$20,000.00	\$20,000.00	\$20,000.00	\$20,000.00	\$0.00
2611	\$0.00	\$20,000.00	\$20,000.00	\$20,000.00	\$20,000.00	\$20,000.00	\$20,000.00	\$0.00
2900	\$0.00	\$19,472.75	\$19,472.75	\$19,472.75	\$19,472.75	\$19,472.75	\$19,472.75	\$0.00
2910	\$0.00	\$6,539.73	\$6,539.73	\$6,539.73	\$6,539.73	\$6,539.73	\$6,539.73	\$0.00
2911	\$0.00	\$6,539.73	\$6,539.73	\$6,539.73	\$6,539.73	\$6,539.73	\$6,539.73	\$0.00
2990	\$0.00	\$12,933.02	\$12,933.02	\$12,933.02	\$12,933.02	\$12,933.02	\$12,933.02	\$0.00
2991	\$0.00	\$12,933.02	\$12,933.02	\$12,933.02	\$12,933.02	\$12,933.02	\$12,933.02	\$0.00
3000	\$0.00	\$704,108.05	\$704,108.05	\$704,108.05	\$704,108.05	\$704,108.05	\$704,108.05	\$0.00
3100	\$0.00	\$153,666.37	\$153,666.37	\$153,666.37	\$153,666.37	\$153,666.37	\$153,666.37	\$0.00
3110	\$0.00	\$87,409.00	\$87,409.00	\$87,409.00	\$87,409.00	\$87,409.00	\$87,409.00	\$0.00
3111	\$0.00	\$87,409.00	\$87,409.00	\$87,409.00	\$87,409.00	\$87,409.00	\$87,409.00	\$0.00
3130	\$0.00	\$36,391.00	\$36,391.00	\$36,391.00	\$36,391.00	\$36,391.00	\$36,391.00	\$0.00
3131	\$0.00	\$36,391.00	\$36,391.00	\$36,391.00	\$36,391.00	\$36,391.00	\$36,391.00	\$0.00
3140	\$0.00	\$15,408.99	\$15,408.99	\$15,408.99	\$15,408.99	\$15,408.99	\$15,408.99	\$0.00
3141	\$0.00	\$15,408.99	\$15,408.99	\$15,408.99	\$15,408.99	\$15,408.99	\$15,408.99	\$0.00
3150	\$0.00	\$257.98	\$257.98	\$257.98	\$257.98	\$257.98	\$257.98	\$0.00
3151	\$0.00	\$257.98	\$257.98	\$257.98	\$257.98	\$257.98	\$257.98	\$0.00
3170	\$0.00	\$14,198.40	\$14,198.40	\$14,198.40	\$14,198.40	\$14,198.40	\$14,198.40	\$0.00
3171	\$0.00	\$14,198.40	\$14,198.40	\$14,198.40	\$14,198.40	\$14,198.40	\$14,198.40	\$0.00
3200	\$0.00	\$167,601.59	\$167,601.59	\$167,601.59	\$167,601.59	\$167,601.59	\$167,601.59	\$0.00



# MUSEO LABERINTO DE LAS CIENCIAS Y LAS ARTES ESTADO DE SAN LUIS POTOSÍ

## Estado Analítico del Ejercicio del Presupuesto de Egresos por Fuente de Financiamiento Del 01/ene./2025 Al

Ustr: Auroral

Rep: rptEstadoAnalíticoPresupuestoEgresos\_FF

Fecha y 16/may./2025

hora de Impresión 12:29 p. m.

Ejercicio del Presupuesto	Egresos Aprobado Al 31/12/2025	Ampliaciones / (Reducciones)	Egresos Modificado	Egresos Comprometido	Egresos Devengado	Egresos Ejercido	Egresos Pagado	Subejercicio
3230	\$0.00	\$14,751.76	\$14,751.76	\$14,751.76	\$14,751.76	\$14,751.76	\$14,751.76	\$0.00
Arrendamiento de mobiliario y equipo de administración, educación								
3231	\$0.00	\$14,751.76	\$14,751.76	\$14,751.76	\$14,751.76	\$14,751.76	\$14,751.76	\$0.00
Arrendamiento de mobiliario y equipo de administración, educación								
3270	\$0.00	\$16,096.00	\$16,096.00	\$16,096.00	\$16,096.00	\$16,096.00	\$16,096.00	\$0.00
Arrendamiento de activos intangibles								
3271	\$0.00	\$16,096.00	\$16,096.00	\$16,096.00	\$16,096.00	\$16,096.00	\$16,096.00	\$0.00
Arrendamiento de activos intangibles								
3290	\$0.00	\$136,753.83	\$136,753.83	\$136,753.83	\$136,753.83	\$136,753.83	\$136,753.83	\$0.00
Otros arrendamientos								
3293	\$0.00	\$136,753.83	\$136,753.83	\$136,753.83	\$136,753.83	\$136,753.83	\$136,753.83	\$0.00
RENTA DE PELICULAS								
3300	\$0.00	\$2,000.00	\$2,000.00	\$2,000.00	\$2,000.00	\$2,000.00	\$2,000.00	\$0.00
SERVICIOS PROFESIONALES, CIENTÍFICOS, TÉCNICOS Y OTRO								
3340	\$0.00	\$2,000.00	\$2,000.00	\$2,000.00	\$2,000.00	\$2,000.00	\$2,000.00	\$0.00
Servicios de capacitación								
3341	\$0.00	\$2,000.00	\$2,000.00	\$2,000.00	\$2,000.00	\$2,000.00	\$2,000.00	\$0.00
Servicios de capacitación								
3400	\$0.00	\$12,890.00	\$12,890.00	\$12,890.00	\$12,890.00	\$12,890.00	\$12,890.00	\$0.00
SERVICIOS FINANCIEROS, BANCARIOS Y COMERCIALES								
3450	\$0.00	\$12,890.00	\$12,890.00	\$12,890.00	\$12,890.00	\$12,890.00	\$12,890.00	\$0.00
Seguro de bienes patrimoniales								
3451	\$0.00	\$12,890.00	\$12,890.00	\$12,890.00	\$12,890.00	\$12,890.00	\$12,890.00	\$0.00
Seguro de bienes patrimoniales								
3500	\$0.00	\$286,327.43	\$286,327.43	\$286,327.43	\$286,327.43	\$286,327.43	\$286,327.43	\$0.00
SERVICIOS DE INSTALACIÓN, REPARACIÓN, MANTENIMIENTO								
3550	\$0.00	\$540.00	\$540.00	\$540.00	\$540.00	\$540.00	\$540.00	\$0.00
Reparación y mantenimiento de equipo de transporte								
3551	\$0.00	\$540.00	\$540.00	\$540.00	\$540.00	\$540.00	\$540.00	\$0.00
Reparación y mantenimiento de equipo de transporte								
3580	\$0.00	\$275,928.59	\$275,928.59	\$275,928.59	\$275,928.59	\$275,928.59	\$275,928.59	\$0.00
Servicios de limpieza y manejo de desechos								
3581	\$0.00	\$275,928.59	\$275,928.59	\$275,928.59	\$275,928.59	\$275,928.59	\$275,928.59	\$0.00
Servicios de limpieza y manejo de desechos								
3590	\$0.00	\$9,858.84	\$9,858.84	\$9,858.84	\$9,858.84	\$9,858.84	\$9,858.84	\$0.00
Servicios de jardinería y fumigación								
3591	\$0.00	\$9,858.84	\$9,858.84	\$9,858.84	\$9,858.84	\$9,858.84	\$9,858.84	\$0.00
Servicios de jardinería y fumigación								
3700	\$0.00	\$2,237.66	\$2,237.66	\$2,237.66	\$2,237.66	\$2,237.66	\$2,237.66	\$0.00
Servicios de traslados y viáticos								
3750	\$0.00	\$1,052.00	\$1,052.00	\$1,052.00	\$1,052.00	\$1,052.00	\$1,052.00	\$0.00
Viáticos en el país								
3751	\$0.00	\$940.00	\$940.00	\$940.00	\$940.00	\$940.00	\$940.00	\$0.00
VIATICOS EN EL PAIS								
3752	\$0.00	\$112.00	\$112.00	\$112.00	\$112.00	\$112.00	\$112.00	\$0.00
GASTO DE TRASLADOS EN COMISIONES OFICIALES								
3790	\$0.00	\$1,185.66	\$1,185.66	\$1,185.66	\$1,185.66	\$1,185.66	\$1,185.66	\$0.00
Otros servicios de traslado y hospedaje								
3791	\$0.00	\$1,185.66	\$1,185.66	\$1,185.66	\$1,185.66	\$1,185.66	\$1,185.66	\$0.00
OTROS SERVICIOS DE TRASLADO Y HOSPEDAJE								
3800	\$0.00	\$65,946.00	\$65,946.00	\$65,946.00	\$65,946.00	\$65,946.00	\$65,946.00	\$0.00
SERVICIOS OFICIALES								
3820	\$0.00	\$34,800.00	\$34,800.00	\$34,800.00	\$34,800.00	\$34,800.00	\$34,800.00	\$0.00
Gastos de orden social y cultural								
3821	\$0.00	\$34,800.00	\$34,800.00	\$34,800.00	\$34,800.00	\$34,800.00	\$34,800.00	\$0.00
Gastos de orden social y cultural								
3840	\$0.00	\$31,146.00	\$31,146.00	\$31,146.00	\$31,146.00	\$31,146.00	\$31,146.00	\$0.00
Exposiciones								
3843	\$0.00	\$31,146.00	\$31,146.00	\$31,146.00	\$31,146.00	\$31,146.00	\$31,146.00	\$0.00
ESPECTACULOS CULTURALES								
3900	\$0.00	\$13,440.00	\$13,440.00	\$13,440.00	\$13,440.00	\$13,440.00	\$13,440.00	\$0.00
OTROS SERVICIOS GENERALES								
3920	\$0.00	\$13,440.00	\$13,440.00	\$13,440.00	\$13,440.00	\$13,440.00	\$13,440.00	\$0.00
Impuestos y derechos								



# MUSEO LABERINTO DE LAS CIENCIAS Y LAS ARTES ESTADO DE SAN LUIS POTOSÍ

## Estado Analítico del Ejercicio del Presupuesto de Egresos por Fuente de Financiamiento Del 01/ene./2025 Al

Usu: Auroal

Rep: rptEstadoAnalíticoPresupuestoEgresos\_FF

Fecha y 16/may./2025

hora de Impresión: 12:29 p. m.

	Egresos Aprobado Al 31/12/2025	Ampliaciones / (Reducciones)	Egresos Modificado	Egresos Comprometido	Egresos Devengado	Egresos Ejercido	Egresos Pagado	Subejercicio
3923	\$0.00	\$13,440.00	\$13,440.00	\$13,440.00	\$13,440.00	\$13,440.00	\$13,440.00	\$0.00
<b>4000</b>	<b>\$0.00</b>	<b>\$84,565.00</b>	<b>\$84,565.00</b>	<b>\$84,565.00</b>	<b>\$84,565.00</b>	<b>\$84,565.00</b>	<b>\$84,565.00</b>	<b>\$0.00</b>
4400	\$0.00	\$84,565.00	\$84,565.00	\$84,565.00	\$84,565.00	\$84,565.00	\$84,565.00	\$0.00
4420	\$0.00	\$84,565.00	\$84,565.00	\$84,565.00	\$84,565.00	\$84,565.00	\$84,565.00	\$0.00
4421	\$0.00	\$84,565.00	\$84,565.00	\$84,565.00	\$84,565.00	\$84,565.00	\$84,565.00	\$0.00
<b>5000</b>	<b>\$0.00</b>	<b>\$58,559.00</b>	<b>\$58,559.00</b>	<b>\$58,559.00</b>	<b>\$58,559.00</b>	<b>\$58,559.00</b>	<b>\$58,559.00</b>	<b>\$0.00</b>
5200	\$0.00	\$10,999.00	\$10,999.00	\$10,999.00	\$10,999.00	\$10,999.00	\$10,999.00	\$0.00
5210	\$0.00	\$10,999.00	\$10,999.00	\$10,999.00	\$10,999.00	\$10,999.00	\$10,999.00	\$0.00
5211	\$0.00	\$10,999.00	\$10,999.00	\$10,999.00	\$10,999.00	\$10,999.00	\$10,999.00	\$0.00
<b>5600</b>	<b>\$0.00</b>	<b>\$47,560.00</b>	<b>\$47,560.00</b>	<b>\$47,560.00</b>	<b>\$47,560.00</b>	<b>\$47,560.00</b>	<b>\$47,560.00</b>	<b>\$0.00</b>
5690	\$0.00	\$47,560.00	\$47,560.00	\$47,560.00	\$47,560.00	\$47,560.00	\$47,560.00	\$0.00
5691	\$0.00	\$47,560.00	\$47,560.00	\$47,560.00	\$47,560.00	\$47,560.00	\$47,560.00	\$0.00
	\$0.00	\$1,172,430.25	\$1,172,430.25	\$1,172,430.25	\$1,172,430.25	\$1,172,430.25	\$1,172,430.25	\$0.00
<b>INGRESOS PROPIOS</b>								
<b>261</b>								
<b>RECURSOS ESTATALES</b>								
1000	\$15,761,176.41	\$0.00	\$15,761,176.41	\$3,784,067.45	\$3,784,067.45	\$3,784,067.45	\$3,784,067.45	\$11,977,108.96
1100	\$9,425,067.09	\$0.00	\$9,425,067.09	\$3,112,523.84	\$3,112,523.84	\$3,112,523.84	\$3,112,523.84	\$6,312,543.25
1130	\$9,425,067.09	\$0.00	\$9,425,067.09	\$3,112,523.84	\$3,112,523.84	\$3,112,523.84	\$3,112,523.84	\$6,312,543.25
1131	\$9,425,067.09	\$0.00	\$9,425,067.09	\$3,112,523.84	\$3,112,523.84	\$3,112,523.84	\$3,112,523.84	\$6,312,543.25
1200	\$133,782.29	\$0.00	\$133,782.29	\$39,987.32	\$39,987.32	\$39,987.32	\$39,987.32	\$93,794.97
1210	\$133,782.29	\$0.00	\$133,782.29	\$39,987.32	\$39,987.32	\$39,987.32	\$39,987.32	\$93,794.97
1211	\$133,782.29	\$0.00	\$133,782.29	\$39,987.32	\$39,987.32	\$39,987.32	\$39,987.32	\$93,794.97
1300	\$2,278,626.01	\$0.00	\$2,278,626.01	\$31,093.35	\$31,093.35	\$31,093.35	\$31,093.35	\$2,247,532.66
1320	\$2,278,626.01	\$0.00	\$2,278,626.01	\$31,093.35	\$31,093.35	\$31,093.35	\$31,093.35	\$2,247,532.66
1321	\$347,010.97	\$0.00	\$347,010.97	\$4,693.34	\$4,693.34	\$4,693.34	\$4,693.34	\$342,317.63
1323	\$1,931,615.04	\$0.00	\$1,931,615.04	\$26,400.01	\$26,400.01	\$26,400.01	\$26,400.01	\$1,905,215.03
<b>1400</b>	<b>\$3,200,555.51</b>	<b>\$0.00</b>	<b>\$3,200,555.51</b>	<b>\$429,380.34</b>	<b>\$429,380.34</b>	<b>\$429,380.34</b>	<b>\$429,380.34</b>	<b>\$2,771,175.17</b>
1410	\$3,200,555.51	\$0.00	\$3,200,555.51	\$429,380.34	\$429,380.34	\$429,380.34	\$429,380.34	\$2,771,175.17
1411	\$3,200,555.51	\$0.00	\$3,200,555.51	\$429,380.34	\$429,380.34	\$429,380.34	\$429,380.34	\$2,771,175.17
<b>1500</b>	<b>\$723,146.51</b>	<b>\$0.00</b>	<b>\$723,146.51</b>	<b>\$171,082.60</b>	<b>\$171,082.60</b>	<b>\$171,082.60</b>	<b>\$171,082.60</b>	<b>\$552,062.91</b>
1520	\$171,082.60	\$0.00	\$171,082.60	\$171,082.60	\$171,082.60	\$171,082.60	\$171,082.60	\$0.00
1521	\$171,082.60	\$0.00	\$171,082.60	\$171,082.60	\$171,082.60	\$171,082.60	\$171,082.60	\$0.00



# MUSEO LABERINTO DE LAS CIENCIAS Y LAS ARTES ESTADO DE SAN LUIS POTOSÍ

## Estado Analítico del Ejercicio del Presupuesto de Egresos por Fuente de Financiamiento Del 01/ene./2025 Al

Fecha y 16/may./2025

Usr: Auroal  
Rep: rptEstadoPresupuestoEgresos\_FF

hora de Impresión | 12:29 p. m.

Ejercicio del Presupuesto		Egresos Aprobado AI 31/12/2025	Ampliaciones / (Reducciones)	Egresos Modificado	Egresos Comprometido	Egresos Devengado	Egresos Ejercido	Egresos Pagado	Subejercicio
1540	Prestaciones contractuales	\$552,062.91	\$0.00	\$552,062.91	\$0.00	\$0.00	\$0.00	\$0.00	\$552,062.91
1542	Prestaciones contractuales anuales	\$552,062.91	\$0.00	\$552,062.91	\$0.00	\$0.00	\$0.00	\$0.00	\$552,062.91
<b>2000</b>	<b>MATERIALES Y SUMINISTRO</b>	<b>\$677,380.00</b>	<b>\$0.00</b>	<b>\$677,380.00</b>	<b>\$0.00</b>	<b>\$0.00</b>	<b>\$0.00</b>	<b>\$0.00</b>	<b>\$677,380.00</b>
<b>2100</b>	<b>Materiales de administración, emisión de documentos y artículo</b>	<b>\$236,000.00</b>	<b>\$0.00</b>	<b>\$236,000.00</b>	<b>\$0.00</b>	<b>\$0.00</b>	<b>\$0.00</b>	<b>\$0.00</b>	<b>\$236,000.00</b>
2110	Materiales, útiles y equipos menores de oficina	\$80,000.00	\$0.00	\$80,000.00	\$0.00	\$0.00	\$0.00	\$0.00	\$80,000.00
2111	Materiales, útiles y equipos menores de oficina	\$80,000.00	\$0.00	\$80,000.00	\$0.00	\$0.00	\$0.00	\$0.00	\$80,000.00
2140	Materiales, útiles y equipos menores de tecnologías de la informac	\$25,000.00	\$0.00	\$25,000.00	\$0.00	\$0.00	\$0.00	\$0.00	\$25,000.00
2141	Materiales, útiles y equipos menores de tecnologías de la informac	\$25,000.00	\$0.00	\$25,000.00	\$0.00	\$0.00	\$0.00	\$0.00	\$25,000.00
2160	Material de limpieza	\$130,000.00	\$0.00	\$130,000.00	\$0.00	\$0.00	\$0.00	\$0.00	\$130,000.00
2161	Material de limpieza	\$130,000.00	\$0.00	\$130,000.00	\$0.00	\$0.00	\$0.00	\$0.00	\$130,000.00
<b>2200</b>	<b>ALIMENTOS Y UTENSILIOS</b>	<b>\$25,000.00</b>	<b>\$0.00</b>	<b>\$25,000.00</b>	<b>\$0.00</b>	<b>\$0.00</b>	<b>\$0.00</b>	<b>\$0.00</b>	<b>\$25,000.00</b>
2220	Productos alimenticios para animales	\$25,000.00	\$0.00	\$25,000.00	\$0.00	\$0.00	\$0.00	\$0.00	\$25,000.00
2221	Productos alimenticios para animales	\$25,000.00	\$0.00	\$25,000.00	\$0.00	\$0.00	\$0.00	\$0.00	\$25,000.00
<b>2400</b>	<b>MATERIALES Y ARTÍCULOS DE CONSTRUCCIÓN Y DE REPARA</b>	<b>\$200,000.00</b>	<b>\$0.00</b>	<b>\$200,000.00</b>	<b>\$0.00</b>	<b>\$0.00</b>	<b>\$0.00</b>	<b>\$0.00</b>	<b>\$200,000.00</b>
2460	Material eléctrico y electrónico	\$100,000.00	\$0.00	\$100,000.00	\$0.00	\$0.00	\$0.00	\$0.00	\$100,000.00
2461	Material eléctrico y electrónico	\$100,000.00	\$0.00	\$100,000.00	\$0.00	\$0.00	\$0.00	\$0.00	\$100,000.00
2490	Otros materiales y artículos de construcción y reparación	\$100,000.00	\$0.00	\$100,000.00	\$0.00	\$0.00	\$0.00	\$0.00	\$100,000.00
2491	Otros materiales y artículos de construcción y reparación	\$100,000.00	\$0.00	\$100,000.00	\$0.00	\$0.00	\$0.00	\$0.00	\$100,000.00
<b>2500</b>	<b>Productos químicos, farmacéuticos y de laboratorios</b>	<b>\$50,000.00</b>	<b>\$0.00</b>	<b>\$50,000.00</b>	<b>\$0.00</b>	<b>\$0.00</b>	<b>\$0.00</b>	<b>\$0.00</b>	<b>\$50,000.00</b>
2530	Medicinas y productos farmacéuticos	\$50,000.00	\$0.00	\$50,000.00	\$0.00	\$0.00	\$0.00	\$0.00	\$50,000.00
2531	Medicinas y productos farmacéuticos	\$50,000.00	\$0.00	\$50,000.00	\$0.00	\$0.00	\$0.00	\$0.00	\$50,000.00
<b>2600</b>	<b>COMBUSTIBLES, LUBRICANTES Y ADITIVOS</b>	<b>\$125,000.00</b>	<b>\$0.00</b>	<b>\$125,000.00</b>	<b>\$0.00</b>	<b>\$0.00</b>	<b>\$0.00</b>	<b>\$0.00</b>	<b>\$125,000.00</b>
2610	Combustibles, lubricantes y aditivos	\$125,000.00	\$0.00	\$125,000.00	\$0.00	\$0.00	\$0.00	\$0.00	\$125,000.00
2611	Combustibles, lubricantes y aditivos	\$125,000.00	\$0.00	\$125,000.00	\$0.00	\$0.00	\$0.00	\$0.00	\$125,000.00
<b>2900</b>	<b>HERRAMIENTAS, REFACCIONES Y ACCESORIOS MENORES</b>	<b>\$42,380.00</b>	<b>\$0.00</b>	<b>\$42,380.00</b>	<b>\$0.00</b>	<b>\$0.00</b>	<b>\$0.00</b>	<b>\$0.00</b>	<b>\$42,380.00</b>
2910	Herramientas menores	\$10,000.00	\$0.00	\$10,000.00	\$0.00	\$0.00	\$0.00	\$0.00	\$10,000.00
2911	Herramientas menores	\$10,000.00	\$0.00	\$10,000.00	\$0.00	\$0.00	\$0.00	\$0.00	\$10,000.00
2920	Refacciones y accesorios menores de edificios	\$16,190.00	\$0.00	\$16,190.00	\$0.00	\$0.00	\$0.00	\$0.00	\$16,190.00
2921	Refacciones y accesorios menores de edificios	\$16,190.00	\$0.00	\$16,190.00	\$0.00	\$0.00	\$0.00	\$0.00	\$16,190.00
2930	Refacciones y accesorios menores de mobiliario y equipo de admir	\$16,190.00	\$0.00	\$16,190.00	\$0.00	\$0.00	\$0.00	\$0.00	\$16,190.00
2931	Refacciones y accesorios menores de mobiliario y equipo de admir	\$16,190.00	\$0.00	\$16,190.00	\$0.00	\$0.00	\$0.00	\$0.00	\$16,190.00
<b>3000</b>	<b>SERVICIOS GENERALES</b>	<b>\$2,241,155.59</b>	<b>\$0.00</b>	<b>\$2,241,155.59</b>	<b>\$91,638.79</b>	<b>\$91,638.79</b>	<b>\$91,638.79</b>	<b>\$91,638.79</b>	<b>\$2,149,516.80</b>

Page 8



# MUSEO LABERINTO DE LAS CIENCIAS Y LAS ARTES ESTADO DE SAN LUIS POTOSI

## Estado Analítico del Ejercicio del Presupuesto de Egresos por Fuente de Financiamiento Del 01/ene./2025 Al

Ustr. Auroal.

Fecha y 16/may./2025

Rep rptEstadoAnalíticoPresupuestoEgresos\_FF

hora de Impresión 12:29 p. m.

Ejercicio del Presupuesto	Egresos Aprobado Al 31/1/2025	Ampliaciones / (Reducciones)	Egresos Modificado	Egresos Comprometido	Egresos Devengado	Egresos Ejercido	Egresos Pagado	Subejercicio
3100	SERVICIOS BÁSICOS							
3110	Energía eléctrica	-\$500.00	\$201,832.00	\$535.91	\$535.91	\$535.91	\$535.91	\$201,296.09
3111	Energía eléctrica	\$500.00	\$201,832.00	\$535.91	\$535.91	\$535.91	\$535.91	\$201,296.09
3300	SERVICIOS PROFESIONALES, CIENTÍFICOS, TÉCNICOS Y OTRO	\$0.00	\$900,000.00	\$0.00	\$0.00	\$0.00	\$0.00	\$900,000.00
3380	Servicios de vigilancia	\$0.00	\$900,000.00	\$0.00	\$0.00	\$0.00	\$0.00	\$900,000.00
3381	Servicios de vigilancia	\$0.00	\$900,000.00	\$0.00	\$0.00	\$0.00	\$0.00	\$900,000.00
3400	SERVICIOS FINANCIEROS, BANCARIOS Y COMERCIALES	\$600.00	\$500.00	\$78.88	\$78.88	\$78.88	\$78.88	\$421.12
3410	Servicios financieros y bancarios	\$500.00	\$500.00	\$78.88	\$78.88	\$78.88	\$78.88	\$421.12
3411	Servicios financieros y bancarios	\$500.00	\$500.00	\$78.88	\$78.88	\$78.88	\$78.88	\$421.12
3600	SERVICIOS DE INSTALACIÓN, REPARACIÓN, MANTENIMIENTO	\$0.00	\$900,000.00	\$0.00	\$0.00	\$0.00	\$0.00	\$900,000.00
3580	Servicios de limpieza y manejo de desechos	\$0.00	\$900,000.00	\$0.00	\$0.00	\$0.00	\$0.00	\$900,000.00
3581	Servicios de limpieza y manejo de desechos	\$0.00	\$900,000.00	\$0.00	\$0.00	\$0.00	\$0.00	\$900,000.00
3900	OTROS SERVICIOS GENERALES	\$238,823.59	\$238,823.59	\$91,024.00	\$91,024.00	\$91,024.00	\$91,024.00	\$147,799.59
3980	Impuesto sobre nóminas y otros que se deriven de una relación lab	\$238,823.59	\$238,823.59	\$91,024.00	\$91,024.00	\$91,024.00	\$91,024.00	\$147,799.59
3982	Impuesto sobre nómina	\$238,823.59	\$238,823.59	\$91,024.00	\$91,024.00	\$91,024.00	\$91,024.00	\$147,799.59
<b>RECURSOS ESTATALES</b>			\$18,679,712.00	\$3,875,706.24	\$3,875,706.24	\$3,875,706.24	\$3,875,706.24	\$14,804,005.76
<b>262 RECURSOS ESTATALES</b>								
1000	SERVICIOS PERSONALES	\$0.00	\$782,998.43	\$787,719.93	\$787,719.93	\$787,719.93	\$787,719.93	-\$4,721.50
1400	SEGURIDAD SOCIAL	\$0.00	\$278,644.43	\$278,644.43	\$278,644.43	\$278,644.43	\$278,644.43	\$0.00
1410	Aportaciones de seguridad social	\$0.00	\$278,644.43	\$278,644.43	\$278,644.43	\$278,644.43	\$278,644.43	\$0.00
1411	Aportaciones de seguridad social	\$0.00	\$278,644.43	\$278,644.43	\$278,644.43	\$278,644.43	\$278,644.43	\$0.00
1500	OTRAS PRESTACIONES SOCIALES Y ECONÓMICAS	\$0.00	\$504,354.00	\$509,075.50	\$509,075.50	\$509,075.50	\$509,075.50	-\$4,721.50
1540	Prestaciones contractuales	\$0.00	\$504,354.00	\$509,075.50	\$509,075.50	\$509,075.50	\$509,075.50	-\$4,721.50
1542	Prestaciones contractuales anuales	\$0.00	\$504,354.00	\$509,075.50	\$509,075.50	\$509,075.50	\$509,075.50	-\$4,721.50
2000	MATERIALES Y SUMINISTRO	\$0.00	\$1,697.83	\$1,697.83	\$1,697.83	\$1,697.83	\$1,697.83	\$0.00
2100	Materiales de administración, emisión de documentos y artículo	\$0.00	\$1,317.83	\$1,317.83	\$1,317.83	\$1,317.83	\$1,317.83	\$0.00
2110	Materiales, útiles y equipos menores de oficina	\$0.00	\$1,317.83	\$1,317.83	\$1,317.83	\$1,317.83	\$1,317.83	\$0.00
2111	Materiales, útiles y equipos menores de oficina	\$0.00	\$1,317.83	\$1,317.83	\$1,317.83	\$1,317.83	\$1,317.83	\$0.00
2400	MATERIALES Y ARTÍCULOS DE CONSTRUCCIÓN Y DE REPARA	\$0.00	\$380.00	\$380.00	\$380.00	\$380.00	\$380.00	\$0.00
2470	Artículos metálicos para la construcción	\$0.00	\$380.00	\$380.00	\$380.00	\$380.00	\$380.00	\$0.00
2471	Artículos metálicos para la construcción	\$0.00	\$380.00	\$380.00	\$380.00	\$380.00	\$380.00	\$0.00



# MUSEO LABERINTO DE LAS CIENCIAS Y LAS ARTES ESTADO DE SAN LUIS POTOSÍ


## Estado Analítico del Ejercicio del Presupuesto de Egresos por Fuente de Financiamiento Del 01/ene./2025 Al


Usr: Aaural Rep: rptEstadoAnalíticoPresupuestoEgresos\_FF Fecha y hora de Impresión 16/may/2025 12:29 p. m.

Ejercicio del Presupuesto	Egresos						Egresos Pagado	Subejercicio
	Aprobado Al 31/12/2025	Ampliaciones / (Reducciones)	Egresos Modificado	Egresos Comprometido	Egresos Devengado	Egresos Ejercido		
3000	\$0.00	\$118,038.09	\$118,038.09	\$118,038.09	\$118,038.09	\$118,038.09	\$0.00	
3100	\$0.00	\$94,550.09	\$94,550.09	\$94,550.09	\$94,550.09	\$94,550.09	\$0.00	
3110	\$0.00	\$94,550.09	\$94,550.09	\$94,550.09	\$94,550.09	\$94,550.09	\$0.00	
3111	\$0.00	\$94,550.09	\$94,550.09	\$94,550.09	\$94,550.09	\$94,550.09	\$0.00	
3900	\$0.00	\$23,488.00	\$23,488.00	\$23,488.00	\$23,488.00	\$23,488.00	\$0.00	
3980	\$0.00	\$23,488.00	\$23,488.00	\$23,488.00	\$23,488.00	\$23,488.00	\$0.00	
3982	\$0.00	\$23,488.00	\$23,488.00	\$23,488.00	\$23,488.00	\$23,488.00	\$0.00	
<b>RECURSOS ESTATALES</b>	<b>\$0.00</b>	<b>\$902,734.35</b>	<b>\$902,734.35</b>	<b>\$907,455.85</b>	<b>\$907,455.85</b>	<b>\$907,455.85</b>	<b>\$4,721.50</b>	

**Total Final**

\$23,679,712.00 \$9,418,252.44 \$33,098,004.44 \$8,864,116.83 \$8,864,116.83 \$8,864,116.83 \$24,233,887.61

  
LIC. DULCE VALERIA GARCÍA MORUÁ  
DIRECTORA GENERAL

  
LIC. RUBÉN ALFREDO FALCÓN COMPEÁN  
DIRECTOR ADMINISTRATIVO



**MUSEO LABERINTO DE LAS CIENCIAS Y LAS ARTES**  
**ESTADO DE SAN LUIS POTOSÍ**  
**Gasto por Categoría Programática**

Del 01/ene./2025 Al 30/abr./2025  
 (Cifras en Pesos)

Fecha y hora de Impresión | 16/may./2025 | 12:33 p. m.

Usr: Auroreal  
 Rep: rptEstadoPresupuestoEgresos\_PC

Concepto	Egresos					Subejercicio
	Aprobado	Ampliaciones / (Reducciones)	Modificado	Devengado	Pagado	
Programas Desempeño de las Funciones Prestación de Servicios Públicos	\$23,679,712.00	\$9,423,013.94	\$33,102,725.94	\$8,864,116.83	\$8,864,116.83	\$24,238,609.11
<b>Total del Egreso</b>	<b>\$23,679,712.00</b>	<b>\$9,423,013.94</b>	<b>\$33,102,725.94</b>	<b>\$8,864,116.83</b>	<b>\$8,864,116.83</b>	<b>\$24,238,609.11</b>


LIC. DULCE VALERIA GARCIA MORUA  
 DIRECTORA GENERAL

LIC. RUBEN ALFREDO FALCÓN COMPEAN  
 DIRECTOR ADMINISTRATIVO




**MUSEO LABERINTO DE LAS CIENCIAS Y LAS ARTES**  
**ESTADO DE SAN LUIS POTOSÍ**  
**Programas y Proyectos de Inversión**  
**DEL 01 DE ENERO AL 30 DE ABRIL 2025**

**NO APLICA**



---

LIC. DULCE VALERIA GARCÍA MORÚA  
DIRECTORA GENERAL



---

LIC. RUBÉN ALFREDO FALCÓN COMPÉAN  
DIRECTOR ADMINISTRATIVO