





PODER EJECUTIVO
DEL ESTADO DE
SAN LUIS POTOSÍ



POTOSÍ
PARA LOS POTOSINOS
GOBIERNO DEL ESTADO 2021-2027



laberinto
de las ciencias y las artes

ACUSE

San Luis Potosí, S. L. P., 10 de abril de 2025

Oficio No. MLCA/DG/109/2025

Asunto: Estados Financieros enero 2025.

**C.P. CARLOS DE JESUS MORENO CRUZ
ENCARGADO DE LA DIRECCION DE CONTABILIDAD GUBERNAMENTAL
PRESENTE**

En respuesta al oficio no. SF-DCGUB/654/2009, fechado al 3 de diciembre del 2009, y atendiendo a lo que marca la Ley de Contabilidad Gubernamental vigente, anexo al presente los estados financieros armonizados por el mes de enero del ejercicio 2025.

Sin otro particular por el momento, me despido de usted enviándole un cordial saludo.


ATENTAMENTE


LIC. DULCE VALERIA GARCÍA MORÚA
DIRECTORA GENERAL

"2025, AÑO DE LA INNOVACION Y EL FORTALECIMIENTO EDUCATIVO"

DVGM/acim

c.c.p Archivo





MUSEO LABERINTO DE LAS CIENCIAS Y LAS ARTES
ESTADO DE SAN LUIS POTOSÍ

Estado de Actividades

Del 01/ene./2025 al 31/ene./2025

(Cifras en Pesos)

Usu: Auroral

Rep: rptEstadoActividades

Fecha y hora de Impresión 08/abr./2025 02:55 p. m.

| Concepto | 2025 | 2024 |
|--|-----------------------|-----------------------|
| INGRESOS Y OTROS BENEFICIOS | | |
| INGRESOS DE GESTIÓN | \$438,616.00 | \$633,873.00 |
| PRODUCTOS | \$438,616.00 | \$633,873.00 |
| PARTICIPACIONES, APORTACIONES, CONVENIOS, INCENTIVOS DERIVADOS DE LA COLABORACIÓN FISCAL, FONDOS DISTINTOS DE APORTACIONES, TRANSFERENCIAS, ASIGNACIONES, SUBSIDIOS Y SUBVENCIONES, Y PENSIONES Y JUBILACIONES | \$1,286,798.62 | \$1,477,009.58 |
| TRANSFERENCIAS, ASIGNACIONES, SUBSIDIOS Y SUBVENCIONES, Y PENSIONES Y JUBILACIONES | \$1,286,798.62 | \$1,477,009.58 |
| OTROS INGRESOS Y BENEFICIOS | \$26,693.27 | \$12,735.92 |
| INGRESOS FINANCIEROS | \$26,693.27 | \$12,735.92 |
| Total de Ingresos y Otros Beneficios | \$1,752,107.89 | \$2,123,618.50 |
| GASTOS Y OTRAS PÉRDIDAS | | |
| GASTOS DE FUNCIONAMIENTO | \$1,877,036.49 | \$1,585,770.36 |
| SERVICIOS PERSONALES | \$1,312,593.90 | \$1,301,871.80 |
| MATERIALES Y SUMINISTROS | \$130,112.57 | \$97,903.44 |
| SERVICIOS GENERALES | \$434,330.02 | \$185,995.12 |
| TRANSFERENCIAS, ASIGNACIONES, SUBSIDIOS Y OTRAS AYUDAS | \$84,565.00 | \$96,785.00 |
| AYUDAS SOCIALES | \$84,565.00 | \$96,785.00 |
| Total de Gastos y otras Pérdidas | \$1,961,601.49 | \$1,682,555.36 |
| Resultados del Ejercicio (Ahorro/Desahorro) | -\$209,493.60 | \$441,063.14 |


"Bajo protesta de decir verdad declaramos que los Estados Financieros y sus notas, son razonablemente correctos y son responsabilidad del emisor".

LIC. DULCE VALERIA GARCIA MORUA

DIRECTORA GENERAL

LIC. RUBEN ALFREDO FALCON COMPEAN

DIRECTOR ADMINISTRATIVO





MUSEO LABERINTO DE LAS CIENCIAS Y LAS ARTES
ESTADO DE SAN LUIS POTOSÍ
Estado de Situación Financiera
Al 31/ENERO/2025

| ACTIVO | 2025 | 2024 | PASIVO | 2025 | 2024 |
|--|------------------------|------------------------|--|------------------------|------------------------|
| <u>ACTIVO CIRCULANTE</u> | <u>\$8,926,373.37</u> | <u>\$3,402,750.28</u> | <u>PASIVO CIRCULANTE</u> | <u>\$7,279,349.90</u> | <u>\$281,861.02</u> |
| EFFECTIVO Y EQUIVALENTES | \$8,902,909.71 ✓ | \$3,402,750.28 ✓ | CUENTAS POR PAGAR A CORTO PLAZO | \$7,279,349.90 | \$281,861.02 |
| EFFECTIVO | \$24,000.00 | \$34,000.00 | PROVEEDORES POR PAGAR A CORTO PLAZO | \$166,566.60 | \$14,181.18 |
| BANCOS/TESORERIA | \$8,878,909.71 | \$3,368,750.28 | RETENCIONES Y CONTRIBUCIONES POR PAGAR A CORTO PLAZO | \$267,190.34 | \$267,679.84 |
| DERECHOS A RECIBIR EFFECTIVO O EQUIVALENTES | \$23,463.66 | \$0.00 | PTRAS CUENTAS POR PAGAR A CORTO PLAZO | \$6,845,592.96 | \$0.00 |
| DEUDORES DIVERSOS POR COBRAR A CORTO PLAZO | \$23,463.66 | \$0.00 | | | |
| Total de Activos Circulantes | \$8,926,373.37 | \$3,402,750.28 | Total de Pasivos Circulantes | \$7,279,349.90 | \$281,861.02 |
| <u>ACTIVO NO CIRCULANTE</u> | <u>\$7,239,697.91</u> | <u>\$7,261,424.68</u> | <u>PASIVO NO CIRCULANTE</u> | <u>\$0.00</u> | <u>\$0.00</u> |
| BIENES MUEBLES | \$1,026,782.80 | \$9,657,069.60 | Total del Pasivo | \$7,279,349.90 | \$281,861.02 |
| MOBILIARIO Y EQUIPO DE ADMINISTRACIÓN | \$2,003,938.65 | \$1,989,851.61 | | | |
| MOBILIARIO Y EQUIPO EDUCACIONAL Y RECREATIVO | \$5,650,662.85 | \$5,326,103.73 | HACIENDA PÚBLICA/ PATRIMONIO | | |
| EQUIPO E INSTRUMENTAL MÉDICO Y DE LABORATORIO | \$83,528.12 | \$83,528.12 | <u>HACIENDA PÚBLICA/PATRIMONIO CONTRIBUIDO</u> | <u>\$0.00</u> | <u>\$0.00</u> |
| VEHÍCULOS Y EQUIPO DE TRANSPORTE | \$1,597,900.00 | \$1,597,900.00 | <u>HACIENDA PÚBLICA/PATRIMONIO GENERADO</u> | <u>\$8,886,721.38</u> | <u>\$10,382,313.94</u> |
| MAQUINARIA, OTROS EQUIPOS Y HERRAMIENTAS | \$397,340.60 | \$366,273.76 | RESULTADOS DEL EJERCICIO (AHORRO/ DESAHORRO) | \$209,493.60 ✓ | \$411,063.14 ✓ |
| ACTIVOS BIOLÓGICOS | \$293,412.58 | \$293,412.58 | RESULTADOS DE EJERCICIOS ANTERIORES | \$9,445,781.41 | \$10,290,817.23 |
| ACTIVOS INTANGIBLES | \$326,667.86 | \$326,667.86 | RECTIFICACIONES DE RESULTADOS DE EJERCICIOS ANTERIORES | -\$349,566.43 | -\$349,566.43 |
| SOFTWARE | \$300,524.09 | \$300,524.09 | CAMBIOS POR ERRORES CONTABLES | -\$349,566.43 | -\$349,566.43 |
| LICENCIAS | \$26,443.77 | \$26,443.77 | | | |
| DEPRECIACIÓN, DETERIORO Y AMORTIZACIÓN ACUMULADA DE BIENES | -\$3,114,052.75 | -\$2,722,612.98 | <u>EXCESO O INSUFICIENCIA EN LA ACTUALIZACIÓN DE LA HACIENDA PÚBLICA/ PATRIMONIO</u> | <u>\$0.00</u> | <u>\$0.00</u> |
| DEPRECIACIÓN ACUMULADA DE BIENES MUEBLES | -\$3,092,517.71 | -\$2,704,556.84 | | | |
| AMORTIZACIÓN ACUMULADA DE ACTIVOS INTANGIBLES | -\$21,535.04 | -\$18,056.04 | | | |
| Total de Activos No Circulantes | \$7,239,697.91 | \$7,261,424.68 | Total Hacienda Pública/Patrimonio | \$8,886,721.38 | \$10,382,313.94 |
| Total del Activo | \$16,166,071.28 | \$10,664,174.96 | Total del Pasivo y Hacienda Pública/Patrimonio | \$16,166,071.28 | \$10,664,174.96 |

Ca. P



MUSEO LABERINTO DE LAS CIENCIAS Y LAS ARTES
ESTADO DE SAN LUIS POTOSÍ
Estado de Situación Financiera
Al 31/ENERO/2025

CUENTAS DE ORDEN

| | 2025 | 2024 |
|---|-------------------|-------------------|
| LEY DE INGRESOS | | |
| LEY DE INGRESOS ESTIMADA | \$23,679,712.00 ✓ | \$20,009,712.42 ✓ |
| LEY DE INGRESOS POR EJECUTAR | \$21,954,297.38 | \$17,886,093.92 ✓ |
| MODIFICACIONES A LA LEY DE INGRESOS ESTIMADA | \$26,693.27 ✓ | \$12,735.92 ✓ |
| LEY DE INGRESOS DEVENGADA | \$1,752,107.89 ✓ | \$2,123,616.50 ✓ |
| LEY DE INGRESOS RECAUDADA | \$1,752,107.89 ✓ | \$2,123,616.50 ✓ |
| PRESUPUESTO DE EGRESOS | | |
| PRESUPUESTO DE EGRESOS APROBADO | \$23,679,712.00 | \$20,009,712.42 ✓ |
| PRESUPUESTO DE EGRESOS POR EJERCER | \$30,670,282.84 ✓ | \$21,131,674.70 ✓ |
| MODIFICACIONES AL PRESUPUESTO DE EGRESOS APROBADO | \$8,952,172.33 ✓ | \$2,817,841.48 ✓ |
| PRESUPUESTO DE EGRESOS COMPROMETIDO | \$1,961,601.49 | \$1,695,879.20 ✓ |
| PRESUPUESTO DE EGRESOS DEVENGADO | \$1,961,601.49 | \$1,682,555.36 ✓ |
| PRESUPUESTO DE EGRESOS EJERCIDO | \$1,961,001.43 | \$1,667,974.18 ✓ |
| PRESUPUESTO DE EGRESOS PAGADO | \$1,795,034.89 ✓ | \$1,667,974.18 ✓ |

"Bajo protesta de decir verdad declaramos que los Estados Financieros y sus notas, son razonablemente correctos y son responsabilidad del emisor".

LIC. DULCE VALERIA GARCÍA MORÚA
DIRECTORA GENERAL

LIC. RUBÉN ALFREDO FALCÓN COMPÉAN
DIRECTOR ADMINISTRATIVO



MUSEO LABERINTO DE LAS CIENCIAS Y LAS ARTES ESTADO DE SAN LUIS POTOSÍ

Estado de Cambios en la Situación Financiera
Del 01/ene./2025 Al 31/ene./2025
(Cifras en Pesos)

Usu. Autorial
Rep: rptEstadoCambiosSituacionFinancieraC

Fecha y hora de Impresión | 08/abr./2025
03:11 p. m.

| Concepto | 2025 | 2024 | Origen | Aplicación |
|--|-----------------|-----------------|----------------|----------------|
| ACTIVO | | | | |
| ACTIVO CIRCULANTE | \$16,166,071.28 | \$10,664,174.96 | \$391,439.77 | \$5,893,336.09 |
| EFFECTIVO Y EQUIVALENTES | \$8,926,373.37 | \$3,402,750.28 | | \$5,523,623.09 |
| DERECHOS A RECIBIR EFECTIVO O EQUIVALENTES | \$8,902,909.71 | \$3,402,750.28 | | \$5,500,159.43 |
| | \$23,463.66 | \$0.00 | | \$23,463.66 |
| ACTIVO NO CIRCULANTE | \$7,239,697.91 | \$7,261,424.68 | \$391,439.77 | \$369,713.00 |
| BIENES MUEBLES | \$10,026,782.80 | \$9,657,069.80 | | \$369,713.00 |
| ACTIVOS INTANGIBLES | \$326,967.56 | \$326,967.86 | | |
| DEPRECIACION, DETERIORO Y AMORTIZACIÓN ACUMULADA DE BIENES | -\$3,114,052.75 | -\$2,722,612.98 | \$391,439.77 | |
| PASIVO | | | | |
| PASIVO CIRCULANTE | \$7,279,349.90 | \$281,861.02 | \$6,997,488.88 | |
| CUENTAS POR PAGAR A CORTO PLAZO | \$7,279,349.90 | \$281,861.02 | \$6,997,488.88 | |
| | | | \$6,997,488.88 | |
| PASIVO NO CIRCULANTE | \$0.00 | \$0.00 | | |
| HACIENDA PÚBLICA/ PATRIMONIO | | | | |
| HACIENDA PÚBLICA/PATRIMONIO CONTRIBUIDO | \$8,886,721.38 | \$10,382,313.94 | | \$1,495,592.56 |
| HACIENDA PÚBLICA /PATRIMONIO GENERADO | \$0.00 | \$0.00 | | |
| RESULTADOS DEL EJERCICIO (AHORRO/ DESAHORRO) | \$8,886,721.38 | \$10,382,313.94 | | \$1,495,592.56 |
| RESULTADOS DE EJERCICIOS ANTERIORES | -\$209,493.60 | \$441,063.14 | | \$650,556.74 |
| RECTIFICACIONES DE RESULTADOS DE EJERCICIOS ANTERIORES | \$9,445,781.41 | \$10,290,817.23 | | \$845,035.82 |
| | -\$349,566.43 | -\$349,566.43 | | |
| EXCESO O INSUFICIENCIA EN LA ACTUALIZACIÓN DE LA HACIENDA PÚBLICA/ PATRIMONIO | | | | |
| | \$0.00 | \$0.00 | | |

Ca



MUSEO LABERINTO DE LAS CIENCIAS Y LAS ARTES ESTADO DE SAN LUÍS POTOSÍ

Estado de Cambios en la Situación Financiera

Del 01/ene./2025 Al 31/ene./2025

(Cifras en Pesos)

Usr: AauroraL

Rep: rptEstadoCambiosSituacionFinancieraC

Fecha y

08/abr./2025

hora de Impresión

03:11 p. m.

| Concepto | 2025 | 2024 | Origen | Aplicación |
|----------|------|------|--------|------------|
|----------|------|------|--------|------------|

"Bajo protesta de decir verdad declaramos que los Estados Financieros y sus notas, son razonablemente correctos y son responsabilidad del emisor".

LIC. DULCE VALERIA GARCIA MORUA
DIRECTORA GENERAL

LIC. RUBEN ALFEREDO FALCON COMPEAN
DIRECTOR ADMINISTRATIVO



MUSEO LABERINTO DE LAS CIENCIAS Y LAS ARTES
ESTADO DE SAN LUIS POTOSÍ
Estado de Variación en la Hacienda Pública

Usr: Aaural
 Repr: rptEstadoVariacionHacienda

Del 01/ene/2025 Al 31/ene./2025
 (Cifras en Pesos)

Fecha y hora de Impresión
 08/abr./2025
 03:09 p. m.

| Concepto | Hacienda Pública/ Patrimonio Contribuido | Hacienda Pública/ Patrimonio Generado De Ejercicios Anteriores | Hacienda Pública/ Patrimonio Generado Del Ejercicio | Exceso o Insuficiencia en la Actualización de la Hacienda Pública / Patrimonio | Total |
|---|--|---|--|--|-----------------|
| HACIENDA PÚBLICA/PATRIMONIO CONTRIBUIDO NETO DE 2024 | | | | | |
| APORTACIONES | \$0.00 | \$0.00 | \$0.00 | \$0.00 | \$0.00 |
| DONACIONES DE CAPITAL | \$0.00 | \$0.00 | \$0.00 | \$0.00 | \$0.00 |
| ACTUALIZACIÓN DE LA HACIENDA PÚBLICA/PATRIMONIO | \$0.00 | \$0.00 | \$0.00 | \$0.00 | \$0.00 |
| HACIENDA PÚBLICA /PATRIMONIO GENERADO NETO DE 2024 | | | | | |
| RESULTADOS DEL EJERCICIO (AHORRO/DESAHORRO) | \$0.00 | \$9,941,250.80 | \$441,063.14 | \$0.00 | \$10,382,313.94 |
| RESULTADOS DE EJERCICIOS ANTERIORES | \$0.00 | \$10,290,817.23 | \$441,063.14 | \$0.00 | \$441,063.14 |
| REVALUOS | \$0.00 | \$0.00 | \$0.00 | \$0.00 | \$0.00 |
| RESERVAS | \$0.00 | \$0.00 | \$0.00 | \$0.00 | \$0.00 |
| RECTIFICACIONES DE RESULTADOS DE EJERCICIOS ANTERIORES | \$0.00 | \$349,566.43 | \$0.00 | \$0.00 | -\$349,566.43 |
| EXCESO O INSUFICIENCIA EN LA ACTUALIZACIÓN DE LA HACIENDA PÚBLICA/ PATRIMONIO NETO DE 2024 | \$0.00 | \$0.00 | \$0.00 | \$0.00 | \$0.00 |
| RESULTADO POR POSICIÓN MONETARIA | \$0.00 | \$0.00 | \$0.00 | \$0.00 | \$0.00 |
| RESULTADO POR TENENCIA DE ACTIVOS NO MONETARIOS | \$0.00 | \$0.00 | \$0.00 | \$0.00 | \$0.00 |
| HACIENDA PÚBLICA / PATRIMONIO NETO FINAL DE 2024 | \$0.00 | \$9,941,250.80 | \$441,063.14 | \$0.00 | \$10,382,313.94 |
| CAMBIOS EN LA HACIENDA PÚBLICA/PATRIMONIO CONTRIBUIDO NETO DE 2025 | | | | | |
| APORTACIONES | \$0.00 | \$0.00 | \$0.00 | \$0.00 | \$0.00 |
| DONACIONES DE CAPITAL | \$0.00 | \$0.00 | \$0.00 | \$0.00 | \$0.00 |
| ACTUALIZACIÓN DE LA HACIENDA PÚBLICA/PATRIMONIO | \$0.00 | \$0.00 | \$0.00 | \$0.00 | \$0.00 |
| VARIACIONES DE LA HACIENDA PÚBLICA / PATRIMONIO GENERADO NETO DE 2025 | | | | | |
| RESULTADOS DEL EJERCICIO (AHORRO/DESAHORRO) | \$0.00 | -\$945,035.82 | -\$650,556.74 | \$0.00 | -\$1,495,592.56 |
| RESULTADOS DE EJERCICIOS ANTERIORES | \$0.00 | \$0.00 | -\$209,493.60 | \$0.00 | -\$209,493.60 |
| REVALUOS | \$0.00 | -\$545,035.82 | -\$441,063.14 | \$0.00 | -\$1,286,098.96 |
| RESERVAS | \$0.00 | \$0.00 | \$0.00 | \$0.00 | \$0.00 |
| RECTIFICACIONES DE RESULTADOS DE EJERCICIOS ANTERIORES | \$0.00 | \$0.00 | \$0.00 | \$0.00 | \$0.00 |
| CAMBIOS EN EL EXCESO O INSUFICIENCIA EN LA ACTUALIZACIÓN DE LA HACIENDA PÚBLICA/ PATRIMONIO NETO DE 2025 | | | | | |
| RESULTADO POR POSICIÓN MONETARIA | \$0.00 | \$0.00 | \$0.00 | \$0.00 | \$0.00 |
| RESULTADO POR TENENCIA DE ACTIVOS NO MONETARIOS | \$0.00 | \$0.00 | \$0.00 | \$0.00 | \$0.00 |
| HACIENDA PÚBLICA / PATRIMONIO NETO FINAL DE 2025 | \$0.00 | \$9,096,214.98 | -\$209,493.60 | \$0.00 | \$8,886,721.38 |



MUSEO LABERINTO DE LAS CIENCIAS Y LAS ARTES
ESTADO DE SAN LUÍS POTOSÍ


Estado de Variación en la Hacienda Pública
Del 01/ene/2025 Al 31/ene./2025
(Cifras en Pesos)


Usr: AuroraL
Rep: rptEstadoVariacionHacienda

Fecha y hora de Impresión | 08/abr./2025 | 03:09 p. m.

| Concepto | Hacienda Pública/ Patrimonio Contribuido | Hacienda Pública/ Patrimonio Generado De Ejercicios Anteriores | Hacienda Pública/ Patrimonio Generado Del Ejercicio | Exceso o Insuficiencia en la Actualización de la Hacienda Pública / Patrimonio | Total |
|----------|--|--|--|--|-------|
|----------|--|--|--|--|-------|

"Bajo protesta de decir verdad declaramos que los Estados Financieros y sus notas, son razonablemente correctos y son responsabilidad del emisor".


LIC. DULCE VALERIA GARCIA MORUA
DIRECTORA GENERAL


LIC. RUBEN ALFREDO FALCÓN COMPEAN
DIRECTOR ADMINISTRATIVO



MUSEO LABERINTO DE LAS CIENCIAS Y LAS ARTES
ESTADO DE SAN LUÍS POTOSÍ

Estado de Flujos de Efectivo

Del 01/ene./2025 Al 31/ene./2025

(Cifras en Pesos)

Usu: Auroral

Rep: rptEstadoFlujosEfectivo

Fecha y hora de Impresión 08/abr./2025 03:12 p. m.

| Concepto | 2025 | 2024 |
|--|-----------------------|-----------------------|
| FLUJOS DE EFECTIVO DE LAS ACTIVIDADES DE OPERACIÓN | | |
| ORIGEN | | |
| PRODUCTOS | \$8,178,274.64 | \$2,123,618.50 |
| INGRESOS POR VENTA DE BIENES Y PRESTACIÓN DE SERVICIOS | \$438,616.00 | \$633,873.00 |
| TRANSFERENCIAS, ASIGNACIONES, SUBSIDIOS Y SUBVENCIONES, Y PENSIONES Y JUBILACIONES | \$26,693.27 | \$12,735.92 |
| OTROS ORIGENES DE OPERACIÓN | \$1,286,798.62 | \$1,477,009.58 |
| | \$6,426,166.75 | \$0.00 |
| APLICACIÓN | | |
| SERVICIOS PERSONALES | \$1,795,034.89 | \$2,051,947.68 |
| MATERIALES Y SUMINISTRO | \$1,312,593.90 | \$1,301,871.80 |
| SERVICIOS GENERALES | \$91,546.00 | \$85,061.68 |
| AYUDAS SOCIALES | \$306,329.99 | \$184,255.70 |
| OTRAS APLICACIONES DE OPERACIÓN | \$84,565.00 | \$96,785.00 |
| | \$0.00 | \$383,973.50 |
| FLUJOS NETOS DE EFECTIVO POR ACTIVIDADES DE OPERACIÓN | \$6,383,239.75 | \$71,670.82 |
| FLUJOS DE EFECTIVO DE LAS ACTIVIDADES DE INVERSIÓN | | |
| FLUJOS DE EFECTIVO DE LAS ACTIVIDADES DE FINANCIAMIENTO | | |
| INCREMENTO/DISMINUCIÓN NETA EN EL EFECTIVO Y EQUIVALENTES AL EFECTIVO | \$6,383,239.75 | \$71,670.82 |
| EFFECTIVO Y EQUIVALENTES AL EFECTIVO AL INICIO DEL EJERCICIO | \$2,519,669.96 | \$3,331,079.46 |
| EFFECTIVO Y EQUIVALENTES AL EFECTIVO AL FINAL DEL EJERCICIO | \$8,902,909.71 | \$3,402,750.28 |

"Bajo protesta de decir verdad declaramos que los Estados Financieros y sus notas, son razonablemente correctos y son responsabilidad del emisor".

LIC. DULCE VALERIA GARCIA MORUA

DIRECTORA GENERAL

LIC. RUBEN ALFREDO FALCON COMPEAN

DIRECTOR ADMINISTRATIVO



MUSEO LABERINTO DE LAS CIENCIAS Y LAS ARTES
ESTADO DE SAN LUIS POTOSÍ
NOTAS A LOS ESTADOS FINANCIEROS

Fecha 10/04/2025
Hora de impresión 01:07 p. m.

AL 31 DE ENERO DEL 2025

Con el propósito de dar cumplimiento a los artículos 46 y 49 de la Ley General de Contabilidad Gubernamental, los entes públicos deberán acompañar notas a los estados financieros cuyos rubros así lo requieran teniendo presente los postulados de revelación suficiente e importancia relativa con la finalidad, que la información sea de mayor utilidad para los usuarios.

A continuación se presentan los tres tipos de notas que acompañan a los estados, a saber:

- a) Notas de desglose;
- b) Notas de memoria (cuentas de orden), y
- c) Notas de gestión administrativa.

a) NOTAS DE DESGLOSE

I) NOTAS AL ESTADO DE SITUACIÓN FINANCIERA

Activo

• Efectivo y Equivalentes

1. Se informará acerca de los fondos con afectación específica, el tipo y monto de los mismos; de las inversiones financieras se revelará su tipo y monto, su clasificación en corto y largo plazo separando aquéllas que su vencimiento sea menor a 3 meses.

A continuación se relacionan las cuentas que integran el rubro de efectivo y equivalentes:

| Concepto | 2025 | 2024 |
|--|-----------------|-----------------|
| EFFECTIVO | \$ 24,000.00 | \$ 34,000.00 |
| BANCOS/TESORERÍA | \$ 8,878,909.71 | \$ 3,368,750.28 |
| INVERSIONES TEMPORALES (HASTA 3 MESES) | \$.00 | \$.00 |
| FONDOS CON AFECTACIÓN ESPECÍFICA | \$.00 | \$.00 |
| Suma \$ | 8,902,909.71 | 3,402,750.28 |

Bancos/Tesorería

Representa el monto de efectivo disponible propiedad de ENTE/INSTITUTO, en instituciones bancarias, su importe se integra por:

LIC. DULCE VALERIA GARCÍA MORÚA
DIRECTORA GENERAL

LIC. RUBÉN ALFREDO FALCÓN COMPEÁN
DIRECTOR ADMINISTRATIVO



MUSEO LABERINTO DE LAS CIENCIAS Y LAS ARTES
ESTADO DE SAN LUIS POTOSÍ
NOTAS A LOS ESTADOS FINANCIEROS

Fecha 10/04/2025
 Hora de impresión 01:07 p. m.

| Banco | Importe |
|----------|-----------------|
| Banorte | \$.00 |
| Bancomer | \$ 8,878,909.71 |
| Suma \$ | 8,878,909.71 |

Inversiones Temporales

Representa el monto de efectivo invertido por ENTE/INSTITUTO, la cual se efectúa a plazos que van de inversión a la vista hasta 90 días, su importe se integra por:

| Banco | Importe |
|---------|---------|
| | \$.00 |
| | \$.00 |
| | \$.00 |
| | \$.00 |
| Suma \$ | - |

Fondos con Afectación Específica

Representan el monto de los fondos con afectación específica que deben financiar determinados gastos o actividades.

| Banco | Importe |
|---------|---------|
| | \$.00 |
| | \$.00 |
| Suma \$ | - |

Derechos a recibir Efectivo y Equivalentes y Bienes o Servicios a Recibir

- 2. Por tipo de contribución se informará el monto que se encuentre pendiente de cobro y por recuperar de hasta cinco ejercicios anteriores, asimismo se deberán considerar los montos sujetos a algún tipo de juicio con una antigüedad mayor a la señalada y la factibilidad de cobro.

| Concepto | 2025 | 2024 |
|--|--------------|--------|
| CUENTAS POR COBRAR A CORTO PLAZO | \$.00 | \$.00 |
| DEUDORES DIVERSOS POR COBRAR A CORTO PLAZO | \$ 23,463.66 | \$.00 |
| OTROS DERECHOS A RECIBIR EFECTIVO O EQUIVALENTES A CORTO | \$.00 | \$.00 |

[Firma]
 LIC. DUECE VALERIA GARCÍA MORÚA
 DIRECTORA GENERAL

LIC. RUBÉN ALFREDO FALCÓN COMPÉAN
 DIRECTOR ADMINISTRATIVO



MUSEO LABERINTO DE LAS CIENCIAS Y LAS ARTES
ESTADO DE SAN LUIS POTOSI
NOTAS A LOS ESTADOS FINANCIEROS

Fecha 10/04/2025
Hora de impresión 01:07 p. m.

| | | | | |
|------|----|-----------|----|---|
| Suma | \$ | 23,463.66 | \$ | - |
|------|----|-----------|----|---|

Las Cuentas por Cobrar a Corto Plazo se integran por:

| Concepto | 2025 | % |
|--------------------|--------------|------|
| CUENTAS POR COBRAR | 0.00 | 0% |
| DEUDORES DIVERSOS | 23,463.66 | 100% |
| OTROS DERECHOS | 0.00 | 0% |
| | | 0% |
| | | 0% |
| Suma | \$ 23,463.66 | \$ - |

Deudores Diversos por Cobrar a Corto Plazo

Representa el monto de los derechos de cobro a favor del ente público por gastos por comprobar, principalmente relacionados con viáticos.

Otros Derechos a recibir Efectivo y Equivalentes a Corto Plazo

Representan los derechos de cobro originados en el desarrollo de las actividades del ente público, de los cuales se espera recibir una contraprestación representada en recursos, bienes o servicios; en un plazo menor o igual a doce meses, no incluidos en las cuentas anteriores,

3. Se elaborará, de manera agrupada, los derechos a recibir efectivo y equivalentes, y bienes o servicios a recibir, (excepto cuentas por cobrar de contribuciones o fideicomisos que se encuentran dentro de inversiones financieras, participaciones y aportaciones de capital) en una desagregación por su vencimiento en días a 90, 180, menor o igual a 365 y mayor a 365. Adicionalmente, se informará de las características cualitativas relevantes que le afecten a estas cuentas.

• **Bienes Disponibles para su Transformación o Consumo (inventarios)**

4. Se clasificarán como bienes disponibles para su transformación aquellos que se encuentren dentro de la cuenta Inventarios. Esta nota aplica para aquellos entes públicos que realicen algún proceso de transformación y/o elaboración de bienes.
En la nota se informará del sistema de costeo y método de valuación aplicados a los inventarios, así como la conveniencia de su aplicación dada la naturaleza de los mismos. Adicionalmente, se revelará el impacto en la información financiera por cambios en el método o sistema.
5. De la cuenta Almacén se informará acerca del método de valuación, así como la conveniencia de su aplicación. Adicionalmente, se revelará el impacto en la información financiera por cambios en el método.

LIC. DULCE VALERIA GARCÍA MORÚA
DIRECTORA GENERAL

LIC. RUBÉN ALFREDO FALCÓN COMPÉAN
DIRECTOR ADMINISTRATIVO



MUSEO LABERINTO DE LAS CIENCIAS Y LAS ARTES
ESTADO DE SAN LUIS POTOSI
NOTAS A LOS ESTADOS FINANCIEROS

Fecha 10/04/2025
 Hora de impresión 01:07 p. m.

• **Inversiones Financieras**

6. De la cuenta *Inversiones financieras*, que considera los *fiduciosos*, se informará de éstos los recursos asignados por tipo y monto, y características significativas que tengan o puedan tener alguna incidencia en las mismas.
7. Se informará de las *inversiones financieras*, los saldos de las participaciones y aportaciones de capital.
- **Bienes Muebles, Inmuebles e Intangibles**
8. Se informará de manera agrupada por cuenta, los rubros de *Bienes Muebles e Inmuebles*, el monto de la depreciación del ejercicio y la acumulada, el método de depreciación, tasas aplicadas y los criterios de aplicación de los mismos. Asimismo, se informará de las características significativas del estado en que se encuentren los activos.
9. Se informará de manera agrupada por cuenta, los rubros de *activos intangibles y diferidos*, su monto y naturaleza, amortización del ejercicio, amortización acumulada, tasa y método aplicados.

Bienes Inmuebles, Infraestructura y Construcciones en Proceso

Se integra de la siguiente manera:

| Concepto | 2025 | 2024 |
|---|-------------|-------------|
| TERRENOS | \$.00 | \$.00 |
| OTROS BIENES INMUEBLES | \$.00 | \$.00 |
| al BIENES INMUEBLES, INFRAESTRUCTURA Y CONSTRUCCIONES EN PROCESO | \$ - | \$ - |

Bienes Muebles, Intangibles y Depreciaciones

Se integran de la siguiente manera:

| Concepto | 2025 | 2024 |
|---|-------------------------|------------------------|
| MOBILIARIO Y EQUIPO DE ADMINISTRACIÓN | \$ 2,003,938.65 | \$ 1,989,851.61 |
| MOBILIARIO Y EQUIPO EDUCACIONAL Y RECREATIVO | \$ 5,650,662.85 | \$ 5,326,103.73 |
| EQUIPO E INSTRUMENTAL MEDICO Y DE LABORATORIO | \$ 83,528.12 | \$ 83,528.12 |
| VEHICULOS Y EQUIPO DE TRANSPORTE | \$ 1,597,900.00 | \$ 1,597,900.00 |
| MAQUINARIA, OTROS EQUIPOS Y HERRAMIENTAS | \$ 397,340.60 | \$ 366,273.76 |
| EQUIPOS BIOLÓGICOS | \$ 293,412.58 | \$ 293,412.58 |
| Subtotal BIENES MUEBLES | \$ 10,026,782.80 | \$ 9,657,069.80 |

LIC. DUCE VALERIA GARCÍA MORÚA
 DIRECTORA GENERAL

LIC. RUBÉN ALFREDO FALCÓN COMPÉAN
 DIRECTOR ADMINISTRATIVO



MUSEO LABERINTO DE LAS CIENCIAS Y LAS ARTES
ESTADO DE SAN LUIS POTOSÍ
NOTAS A LOS ESTADOS FINANCIEROS

Fecha 10/04/2025
 Hora de impresión 01:07 p. m.

| | | |
|---|------------------------|------------------------|
| SOFTWARE | \$ 300,524.09 | \$ 300,524.09 |
| LICENCIAS | \$ 26,443.77 | \$ 26,443.77 |
| Subtotal ACTIVOS INTANGIBLES | \$ 326,967.86 | \$ 326,967.86 |
| DEPRECIACIÓN ACUMULADA DE BIENES MUEBLES | -\$ 3,092,517.71 | -\$ 2,704,556.94 |
| AMORTIZACIÓN ACUMULADA DE ACTIVOS INTANGIBLES | -\$ 21,535.04 | -\$ 18,056.04 |
| CIÓN, DETERIORO Y AMORTIZACIÓN ACUMULADA DE BIENES | \$ 3,114,052.75 | \$ 2,722,612.98 |
| Suma | \$ 7,239,697.91 | \$ 7,261,424.68 |

Activo Diferido

Se integras de la siguiente manera:

| Concepto | 2025 | 2024 |
|----------|--------|--------|
| | \$.00 | \$.00 |

• **Estimaciones y Deterioros**

10. Se informarán los criterios utilizados para la determinación de las estimaciones; por ejemplo: estimación de cuentas incobrables, estimación de inventarios, deterioro de activos biológicos y cualquier otra que aplique.

• **Otros Activos**

11. De las cuentas de otros activos se informará por tipo circulante o no circulante, los montos totales asociados y sus características cualitativas significativas que les impacten financieramente.


Pasivo


1. Se elaborará una relación de las cuentas y documentos por pagar en una desagregación por su vencimiento en días a 90, 180, menor o igual a 365 y mayor a 365. Asimismo, se informará sobre la facilidad del pago de dichos pasivos.

2. Se informará de manera agrupada los recursos localizados en Fondos de Bienes de Terceros en Administración y/o en Garantía a corto y largo plazo, así como la naturaleza de dichos recursos y sus características cualitativas significativas que les afecten o pudieran afectarles financieramente.

3. Se informará de las cuentas de los pasivos diferidos y otros, su tipo, monto y naturaleza, así como las características significativas que les impacten o pudieran impactarles financieramente.

Este género se compone de dos grupos, el Pasivo Circulante y el Pasivo No Circulante, en éstos inciden pasivos derivados de operaciones por servicios


LIC. DULCE VALERIA GARCÍA MORÚA
DIRECTORA GENERAL


LIC. RUBÉN ALFREDO FALCÓN COMPÉAN
DIRECTOR ADMINISTRATIVO



MUSEO LABERINTO DE LAS CIENCIAS Y LAS ARTES
ESTADO DE SAN LUIS POTOSI
NOTAS A LOS ESTADOS FINANCIEROS

Fecha 10/04/2025
 Hora de impresión 01:07 p. m.

personales, cuentas por pagar por operaciones presupuestarias devengadas y contabilizadas al 30 de septiembre del ejercicio correspondiente; pasivos por obligaciones laborales, a continuación se presenta la integración del pasivo:

| Concepto | 2025 | 2024 |
|--------------------------|------------------------|-------------------|
| PASIVO CIRCULANTE | \$ 7,279,349.90 | \$ 281,861.02 |
| PASIVO NO CIRCULANTE | \$.00 | \$.00 |
| Suma de Pasivo \$ | 7,279,349.90 \$ | 281,861.02 |

• **Pasivo Circulante**

Destacan entre las principales partidas del Pasivo Circulante las siguientes:

| Concepto | Importe |
|--|---------------------|
| RETENCIONES Y CONTRIBUCIONES POR PAGAR A CORTO PLAZO | \$ 267,190.34 |
| INGRESOS POR CLASIFICAR | \$.00 |
| PROVEEDORES POR PAGAR A CORTO PLAZO | \$ 166,566.60 |
| OTRAS CUENTAS POR PAGAR A CORTO PLAZO | \$ 6,845,592.96 |
| Suma PASIVO CIRCULANTE \$ | 7,279,349.90 |

Servicios Personales por Pagar a Corto Plazo

El importe de esta cuenta esta constituido principalmente por: Aportaciones de Seguridad Social (patronal), mismas que se pagan en los posteriores; Prima Vacacional, cuyo importe se paga en junio y diciembre; Aguinaldo cuyo importe se pagará en el mes de diciembre.


Retenciones por Pagar a Corto Plazo

El importe de esta cuenta esta constituido principalmente por: Retenciones de ISR por Sueldos y Salarios, Honorarios y por Arrendamiento, mismo que se pagan en el mes de posterior inmediato; retenciones derivadas de aportaciones de seguridad social (Trabajadores) mismas que se liquidan en el mes de posterior inmediato.

Ingresos por Clasificar a Corto Plazo

Representa los recursos depositados de **ENTE/INSTITUTO**, pendientes de clasificar según los conceptos del Clasificador por Rubros de Ingresos.

Proveedores por Pagar a Corto Plazo


LIC. DÚDICE VALERIA GARCÍA MORÚA
DIRECTORA GENERAL


LIC. RUBÉN ALFREDO FALCÓN COMPÉAN
DIRECTOR ADMINISTRATIVO



MUSEO LABERINTO DE LAS CIENCIAS Y LAS ARTES
ESTADO DE SAN LUIS POTOSÍ
NOTAS A LOS ESTADOS FINANCIEROS

Fecha 10/04/2025
 Hora de impresión 01:07 p. m.

Representa los adeudos con proveedores derivados de operaciones de **ENTE/INSTITUTO**, con vencimiento menor o igual a doce meses.

• **Pasivo No Circulante**

Destacan entre las principales partidas del Pasivo No Circulante las siguientes:

| Concepto | 2025 |
|--|--------|
| PROVISIÓN PARA CONTINGENCIAS A LARGO PLAZO | \$.00 |
| Suma de Pasivos a Largo Plazo | \$ - |

II) NOTAS AL ESTADO DE ACTIVIDADES

Ingresos de Gestión

1. De los rubros de impuestos, contribuciones de mejoras, derechos, productos, aprovechamientos, participaciones y aportaciones, y transferencias, subsidios, otras ayudas y asignaciones, se informarán los montos totales de cada clase (tercer nivel del Clasificador por Rubro de Ingresos), así como de cualquier característica significativa.
2. Se informará, de manera agrupada, el tipo, monto y naturaleza de la cuenta de otros ingresos, asimismo se informará de sus características significativas.

| Concepto | Importe |
|---|------------------------|
| PRODUCTOS | \$ 438,616.00 |
| DERECHOS | \$.00 |
| Subtotal Aportaciones | \$ 438,616.00 |
| PARTICIPACIONES, APORTACIONES, CONVENIOS, INCENTIVOS DERIVADOS DE LA COLABORACIÓN | \$.00 |
| TRANSFERENCIAS, ASIGNACIONES, SUBSIDIOS Y SUBVENCIONES PENSIONES Y JUBILACIONES | \$ 1,286,798.62 |
| | \$.00 |
| Subtotal Capacitación y Consultoría | \$ 1,286,798.62 |
| INGRESOS FINANCIEROS | \$ 26,693.27 |
| INGRESOS FINANCIEROS Y BENEFICIOS VARIOS | \$.00 |
| Subtotal otros ingresos y beneficios varios | \$ 26,693.27 |
| | \$.00 |
| Subtotal Otros | \$ - |
| PRODUCTOS TIPO CORRIENTE | \$.00 |
| Subtotal Productos Financieros | \$ - |
| Suma | \$ 1,752,107.89 |

LIC. DULCE VALERIA GARCÍA MORÚA
DIRECTORA GENERAL

LIC. RUBÉN ALFREDO FALCÓN COMPÉAN
DIRECTOR ADMINISTRATIVO



MUSEO LABERINTO DE LAS CIENCIAS Y LAS ARTES
ESTADO DE SAN LUIS POTOSÍ
NOTAS A LOS ESTADOS FINANCIEROS

Fecha 10/04/2025
Hora de impresión 01:07 p. m.

Gastos y Otras Pérdidas:

1. Explicar aquellas cuentas de gastos de funcionamiento, transferencias, subsidios y otras ayudas, participaciones y aportaciones, otros gastos y pérdidas extraordinarias, así como los ingresos y gastos extraordinarios, que en lo individual representen el 10% o más del total de los gastos.

| Concepto | Importe |
|--|------------------------|
| GASTOS DE FUNCIONAMIENTO | \$ 1,877,036.49 |
| TRANSFERENCIAS, ASIGNACIONES, SUBSIDIOS Y OTRAS AYUDAS | \$ 84,565.00 |
| PARTICIPACIONES Y APORTACIONES | \$.00 |
| INTERESES, COMISIONES Y OTROS GASTOS DE LA DEUDA PÚBLICA | \$.00 |
| OTROS GASTOS Y PÉRDIDAS EXTRAORDINARIAS | \$.00 |
| Suma de GASTOS Y OTRAS PÉRDIDAS | \$ 1,961,601.49 |

A su vez se presentan aquellos rubros que en forma individual representan el 8.0% o más del total de los gastos:

| Concepto | Importe | % |
|---|---------------|-----|
| REMUNERACIONES AL PERSONAL DE CARÁCTER PERMANENTE | \$ 769,941.00 | 39% |
| SERVICIOS PROFESIONALES, CIENTÍFICOS Y TÉCNICOS Y OTROS SERVICIOS | \$ 2,000.00 | 0% |
| SEGURIDAD SOCIAL | \$ 278,644.43 | 14% |

III) NOTAS AL ESTADO DE VARIACIÓN EN LA HACIENDA PÚBLICA

1. Se informará de manera agrupada, acerca de las modificaciones al patrimonio contribuido por tipo, naturaleza y monto.
2. Se informará de manera agrupada, acerca del monto y procedencia de los recursos que modifican al patrimonio generado.

En el periodo que se informa no hubo variaciones al Patrimonio Contribuido

En el periodo que se informa el patrimonio generado, procede de la recepción de las aportaciones ordinarias tanto por las entidades federativas y la Secretaría de Hacienda y Crédito Público, así como por la recepción de aportaciones extraordinarias tanto de entidades federativas y municipios.

IV) NOTAS AL ESTADO DE FLUJOS DE EFECTIVO

Efectivo y equivalentes

LIC. DUCE VALERIA GARCÍA MORÚA
DIRECTORA GENERAL

LIC. RUBÉN ALFREDO FALCÓN COMPÉAN
DIRECTOR ADMINISTRATIVO



MUSEO LABERINTO DE LAS CIENCIAS Y LAS ARTES
ESTADO DE SAN LUIS POTOSÍ
NOTAS A LOS ESTADOS FINANCIEROS

1. El análisis de los saldos inicial y final que figuran en la última parte del Estado de Flujo de Efectivo en la cuenta de efectivo y equivalentes es como sigue:

| Concepto | 2025 | 2024 |
|---|---------------------|---------------------|
| EFECTIVO | \$ 24,000.00 | 34,000.00 |
| BANCOS/TESORERÍA | \$ 8,878,909.71 | \$ 3,368,750.28 |
| BANCOS/DEPENDENCIAS Y OTROS | \$.00 | \$.00 |
| INVERSIONES TEMPORALES (HASTA 3 ME) | 0.00 | \$.00 |
| FONDOS CON AFECTACIÓN ESPECÍFICA | 0.00 | \$.00 |
| DEPÓSITOS DE FONDOS DE TERCEROS E | \$.00 | \$.00 |
| Total de EFECTIVO Y EQUIVALENTES | 8,902,909.71 | 3,402,750.28 |

2. Detallar las adquisiciones de bienes muebles e inmuebles con su monto global y, en su caso, el porcentaje de estas adquisiciones que fueron realizadas mediante subsidios de capital del sector central. Adicionalmente, revelar el importe de los pagos que durante el período se hicieron por la compra de los elementos citados.


3. Conciliación de los Flujos de Efectivo Netos de las Actividades de Operación y la cuenta de Ahorro/Desahorro antes de Rubros Extraordinarios.

| | 2025 | 2024 |
|---|------|------|
| Ahorro/Desahorro antes de rubros | | |
| Movimientos de partidas (o rubros) que no | | |
| Depreciación | | |
| Amortización | | |
| Incrementos en las provisiones | | |
| Incremento en inversiones producido por revaluación | | |
| Ganancia/pérdida en venta de propiedad, planta y equipo | | |
| Incremento en cuentas por cobrar | | |
| Partidas extraordinarias | | |

Las cuentas que aparecen en el cuadro anterior no son exhaustivas y tienen como finalidad ejemplificar el formato que se sugiere para elaborar la nota.

V) CONCILIACIÓN ENTRE LOS INGRESOS PRESUPUESTARIOS Y CONTABLES, ASÍ COMO ENTRE LOS EGRESOS PRESUPUESTARIOS Y LOS GASTOS CONTABLES

La conciliación se presentará atendiendo a lo dispuesto por el Acuerdo por el que se emite el formato de conciliación entre los ingresos presupuestarios y contables, así como entre los egresos presupuestarios y los gastos contables.


LIC. DULCE VALERIA GARCÍA MORÚA
 DIRECTORA GENERAL


LIC. RUBÉN ALFREDO FALCÓN COMPÉAN
 DIRECTOR ADMINISTRATIVO



MUSEO LABERINTO DE LAS CIENCIAS Y LAS ARTES
ESTADO DE SAN LUIS POTOSI
NOTAS A LOS ESTADOS FINANCIEROS

Fecha 10/04/2025
Hora de impresión 01:07 p. m.

b) NOTAS DE MEMORIA (CUENTAS DE ORDEN)

Las cuentas de orden se utilizan para registrar movimientos de valores que no afecten o modifiquen el balance del ente contable, sin embargo, su incorporación en libros es necesaria con fines de recordatorio contable, de control y en general sobre los aspectos administrativos, o bien, para consignar sus derechos o responsabilidades contingentes que puedan, o no, presentarse en el futuro.

Las cuentas que se manejan para efectos de estas Notas son las siguientes:

Cuentas de Orden Contables y Presupuestarias:

Contables:

Valores

Emisión de obligaciones

Avales y garantías

Juicios

Contratos para Inversión Mediante Proyectos para Prestación de Servicios (PPS) y Similares

Bienes concesionados o en comodato

| Concepto | Importe |
|---|---------|
| VALORES | \$.00 |
| EMISIÓN DE OBLIGACIONES | \$.00 |
| AVALES Y GARANTÍAS | \$.00 |
| JUICIOS | \$.00 |
| INVERSIÓN MEDIANTE PROYECTOS PARA PRESTACIÓN DE SERVICIOS (F) | \$.00 |
| BIENES EN CONCESIONADOS O EN COMODATO | \$.00 |
| Suma CUENTAS DE ORDEN CONTABLES | \$ - |

Presupuestarias:

Cuentas de ingresos

Cuentas de egresos


LIC. VALERIA GARCÍA MORÚA
DIRECTORA GENERAL



MUSEO LABERINTO DE LAS CIENCIAS Y LAS ARTES
ESTADO DE SAN LUIS POTOSÍ
NOTAS A LOS ESTADOS FINANCIEROS

Fecha 10/04/2025
Hora de impresión 01:07 p. m.

Se informará, de manera agrupada, en las Notas a los Estados Financieros las cuentas de orden contables y cuentas de orden presupuestario:

1. Los valores en custodia de instrumentos prestados a formadores de mercado e instrumentos de crédito recibidos en garantía de los formadores de mercado u otros.
2. Por tipo de emisión de instrumento: monto, tasa y vencimiento.
3. Los contratos firmados de construcciones por tipo de contrato.

c) NOTAS DE GESTIÓN ADMINISTRATIVA

1. Introducción

Los Estados Financieros de los entes públicos, proveen de información financiera a los principales usuarios de la misma, al Congreso y a los ciudadanos.

El objetivo del presente documento es la revelación del contexto y de los aspectos económicos-financieros más relevantes que influyeron en las decisiones del período, y que deberán ser considerados en la elaboración de los estados financieros para la mayor comprensión de los mismos y sus particularidades.

De esta manera, se informa y explica la respuesta del gobierno a las condiciones relacionadas con la información financiera de cada período de gestión; además, de exponer aquellas políticas que podrían afectar la toma de decisiones en períodos posteriores.

2. Panorama Económico y Financiero

Se informará sobre las principales condiciones económico- financieras bajo las cuales el ente público estuvo operando; y las cuales influyeron en la toma de decisiones de la administración; tanto a nivel local como federal.

3. Autorización e Historia

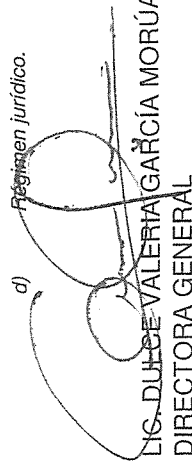
Se informará sobre:

- a) Fecha de creación del ente.
- b) Principales cambios en su estructura.

4. Organización y Objeto Social

Se informará sobre:

- a) Objeto social.
- b) Principal actividad.
- c) Ejercicio fiscal.
- d) Régimen jurídico.


LIC. DULCE VALERIA GARCÍA MORÚA
DIRECTORA GENERAL



LIC. RUBÉN ALFREDO FALCÓN COMPÉAN
DIRECTOR ADMINISTRATIVO



MUSEO LABERINTO DE LAS CIENCIAS Y LAS ARTES
ESTADO DE SAN LUIS POTOSI
NOTAS A LOS ESTADOS FINANCIEROS

Fecha 10/04/2025
Hora de impresión 01:07 p. m.

- e) Consideraciones fiscales del ente: revelar el tipo de contribuciones que esté obligado a pagar o retener.
- f) Estructura organizacional básica.
- g) Fideicomisos, mandatos y análogos de los cuales es fideicomitente o fideicomisario.

5. Bases de Preparación de los Estados Financieros

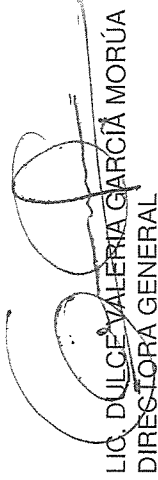
Se informará sobre:

- a) Si se ha observado la normatividad emitida por el CONAC y las disposiciones legales aplicables.
- b) La normatividad aplicada para el reconocimiento, valuación y revelación de los diferentes rubros de la información financiera, así como las bases de medición utilizadas para la elaboración de los estados financieros; por ejemplo: costo histórico, valor de realización, valor razonable, valor de recuperación o cualquier otro método empleado y los criterios de aplicación de los mismos.
- c) Postulados básicos.
- d) Normatividad supletoria. En caso de emplear varios grupos de normatividades (normatividades supletorias), deberá realizar la justificación razonable correspondiente, su alineación con los PBCG y a las características cualitativas asociadas descritas en el MCCG (documentos publicados en el Diario Oficial de la Federación, agosto 2009). Para las entidades que por primera vez estén implementando la base devengado de acuerdo a la Ley de Contabilidad, deberán:
 - Revelar las nuevas políticas de reconocimiento;
 - Su plan de implementación;
 - Revelar los cambios en las políticas, la clasificación y medición de las mismas, así como su impacto en la información financiera, y
 - Presentar los últimos estados financieros con la normatividad anteriormente utilizada con las nuevas políticas para fines de comparación en la transición a la base devengado.
- e)

6. Políticas de Contabilidad Significativas

Se informará sobre:

- a) Actualización: se informará del método utilizado para la actualización del valor de los activos, pasivos y Hacienda Pública/Patrimonio y las razones de dicha elección. Así como informar de la desconexión o reconexión inflacionaria.
- b) Informar sobre la realización de operaciones en el extranjero y de sus efectos en la información financiera gubernamental.
- c) Método de valuación de la inversión en acciones de Compañías subsidiarias no consolidadas y asociadas.
- d) Sistema y método de valuación de inventarios y costo de lo vendido.
- e) Beneficios a empleados: revelar el cálculo de la reserva actuarial, valor presente de los ingresos esperados comparado con el valor presente de la estimación de gastos tanto de los beneficiarios actuales como futuros.
- f) Provisiones: objetivo de su creación, monto y plazo.
- g) Reservas: objetivo de su creación, monto y plazo.
- h) Cambios en políticas contables y corrección de errores junto con la revelación de los efectos que se tendrá en la información financiera del ente público, ya sea


LIC. DULCE VALERIA GARCÍA MORÚA
DIRECTORA GENERAL


LIC. RUBÉN ALFREDO FALCÓN COMPÉAN
DIRECTOR ADMINISTRATIVO



MUSEO LABERINTO DE LAS CIENCIAS Y LAS ARTES
ESTADO DE SAN LUIS POTOSÍ
NOTAS A LOS ESTADOS FINANCIEROS

Fecha 10/04/2025
Hora de impresión 01:07 p. m.

retrospectivos o prospectivos.

- i) Reclasificaciones: se deben revelar todos aquellos movimientos entre cuentas por efectos de cambios en los tipos de operaciones.
- j) Depuración y cancelación de saldos.

7. Posición en Moneda Extranjera y Protección por Riesgo Cambiario

Se informará sobre:

- a) Activos en moneda extranjera.
- b) Pasivos en moneda extranjera.
- c) Posición en moneda extranjera.
- d) Tipo de cambio.
- e) Equivalente en moneda nacional.

Lo anterior, por cada tipo de moneda extranjera que se encuentre en los rubros de activo y pasivo.

Adicionalmente, se informará sobre los métodos de protección de riesgo por variaciones en el tipo de cambio.

8. Reporte Analítico del Activo

Debe mostrar la siguiente información:

- a) Vida útil o porcentajes de depreciación, deterioro o amortización utilizados en los diferentes tipos de activos.
- b) Cambios en el porcentaje de depreciación o valor residual de los activos.
- c) Importe de los gastos capitalizados en el ejercicio, tanto financieros como de investigación y desarrollo.
- d) Riesgos por tipo de cambio o tipo de interés de las inversiones financieras.
- e) Valor activado en el ejercicio de los bienes construidos por la entidad.
- f) Otras circunstancias de carácter significativo que afecten el activo, tales como bienes en garantía, señalados en embargos, litigios, títulos de inversiones entregados en garantías, baja significativa del valor de inversiones financieras, etc.
- g) Desmantelamiento de Activos, procedimientos, implicaciones, efectos contables.
- h) Administración de activos; planeación con el objetivo de que el ente los utilice de manera más efectiva.

Adicionalmente, se deben incluir las explicaciones de las principales variaciones en el activo, en cuadros comparativos como sigue:

- a) Inversiones en valores.
- b) Patrimonio de Organismos descentralizados de Control Presupuestario Indirecto.
- c) Inversiones en empresas de participación mayoritaria.
- d) Inversiones en empresas de participación minoritaria.
- e) Patrimonio de organismos descentralizados de control presupuestario directo, según corresponda.

9. Fideicomisos, Mandatos y Análogos

Se deberá informar:

- a) Por ramo administrativo que los reporta.


LIC. DULCE VALERIA GARCÍA MORÚA
DIRECTORA GENERAL


LIC. RUBÉN ALFREDO FALCÓN COMPÉAN
DIRECTOR ADMINISTRATIVO



MUSEO LABERINTO DE LAS CIENCIAS Y LAS ARTES
ESTADO DE SAN LUIS POTOSÍ
NOTAS A LOS ESTADOS FINANCIEROS

Fecha 10/04/2025
Hora de impresión 01:07 p. m.

b) *Enlistar los de mayor monto de disponibilidad, relacionando aquéllos que conforman el 80% de las disponibilidades.*

10. Reporte de la Recaudación

- a) *Análisis del comportamiento de la recaudación correspondiente al ente público o cualquier tipo de ingreso, de forma separada los ingresos locales de los federales.*
- b) *Proyección de la recaudación e ingresos en el mediano plazo.*

11. Información sobre la Deuda y el Reporte Analítico de la Deuda

- a) *Utilizar al menos los siguientes indicadores: deuda respecto al PIB y deuda respecto a la recaudación tomando, como mínimo, un período igual o menor a 5 años.*
- b) *Información de manera agrupada por tipo de valor gubernamental o instrumento financiero en la que se consideren intereses, comisiones, tasa, perfil de vencimiento y otros gastos de la deuda.*

12. Calificaciones otorgadas

Informar, tanto del ente público como cualquier transacción realizada, que haya sido sujeta a una calificación crediticia.

13. Proceso de Mejora

Se informará de:

- a) *Principales Políticas de control interno.*
- b) *Medidas de desempeño financiero, metas y alcance.*

14. Información por Segmentos

Cuando se considere necesario se podrá revelar la información financiera de manera segmentada debido a la diversidad de las actividades y operaciones que realizan los entes públicos, ya que la misma proporciona información acerca de las diferentes actividades operativas en las cuales participa, de los productos o servicios que maneja, de las diferentes áreas geográficas, de los grupos homogéneos con el objetivo de entender el desempeño del ente, evaluar mejor los riesgos y beneficios del mismo, y entenderlo como un todo y sus partes integrantes.

Consecuentemente, esta información contribuye al análisis más preciso de la situación financiera, grados y fuentes de riesgo y crecimiento potencial de negocio.

15. Eventos Posteriores al Cierre


LIC. DULCE VALERIA GARCÍA MORÚA
DIRECTORA GENERAL



LIC. RUBÉN ALFREDO FALCÓN COMPÉAN
DIRECTOR ADMINISTRATIVO



MUSEO LABERINTO DE LAS CIENCIAS Y LAS ARTES
ESTADO DE SAN LUIS POTOSÍ
NOTAS A LOS ESTADOS FINANCIEROS

Fecha 10/04/2025
Hora de impresión 01:07 p. m.

El ente público informará el efecto en sus estados financieros de aquellos hechos ocurridos en el período posterior al que informa, que proporcionan mayor evidencia sobre eventos que le afectan económicamente y que no se conocían a la fecha de cierre.

16. Partes Relacionadas


Se debe establecer por escrito que no existen partes relacionadas que pudieran ejercer influencia significativa sobre la toma de decisiones financieras y operativas.

17. Responsabilidad Sobre la Presentación Razonable de la Información Contable

La Información Contable deberá estar firmada en cada página de la misma e incluir al final la siguiente leyenda: "Bajo protesta de decir verdad declaramos que los Estados Financieros y sus notas, son razonablemente correctos y son responsabilidad del emisor". Lo anterior, no será aplicable para la información contable consolidada.

18. La modificación que se observa por \$26,693.27 en la Ley de Ingresos Estimada, se debe a la recaudación de productos financieros y rendimientos de inversión durante el mes de enero del ejercicio 2025; de igual manera, la modificación que se observa por \$8,952,172.33 en el Presupuesto de Egresos Aprobados, se debe a la ampliación del presupuesto por el remanente de recursos propios y estatales del ejercicio 2024 por la cantidad de \$2,079,886.10; la ampliación por la cantidad de \$6,845,592.96 de un préstamo para cubrir el costo de la exposición temporal "Body Works Animals Inside out"; y la ampliación por los ingresos recaudados del mes de enero mencionada al principio de esta nota.

"Bajo protesta de decir verdad declaramos que los Estados Financieros y sus notas, son razonablemente correctos y son responsabilidad del emisor".



LIC. VALERIA GARCÍA MORÚA
DIRECTORA GENERAL



LIC. RUBÉN ALFREDO FALCÓN COMPÉAN
DIRECTOR ADMINISTRATIVO



MUSEO LABERINTO DE LAS CIENCIAS Y LAS ARTES
ESTADO DE SAN LUIS POTOSÍ

Estado Analítico del Activo
 Del 01/ene./2025 al 31/ene./2025
 (Cifras en Pesos)

Fecha y hora de Impresión: 08/abr./2025 03:15 p. m.

Usr: Auroral
 Rep: rptEstadoAnalíticoDeActivosYPasivos_R

| Concepto | Saldo Inicial | Cargos del periodo | Abonos del periodo | Saldo Final | Variación del Periodo |
|--|-----------------|--------------------|--------------------|-----------------|-----------------------|
| ACTIVO | | | | | |
| ACTIVO CIRCULANTE | \$9,759,367.87 | \$18,255,875.78 | \$11,849,172.37 | \$16,166,071.28 | \$6,406,703.41 |
| EFFECTIVO Y EQUIVALENTES | \$2,519,669.96 | \$18,255,875.78 | \$11,849,172.37 | \$8,926,373.37 | \$6,406,703.41 |
| DERECHOS A RECIBIR EFECTIVO O EQUIVALENTES | \$2,519,669.96 | \$15,457,572.23 | \$10,074,332.48 | \$8,902,909.71 | \$6,383,239.75 |
| ACTIVO NO CIRCULANTE | \$0.00 | \$1,798,303.55 | \$1,774,839.89 | \$23,463.66 | \$23,463.66 |
| BIENES MUEBLES | \$7,239,697.91 | \$0.00 | \$0.00 | \$7,239,697.91 | \$0.00 |
| ACTIVOS INTANGIBLES | \$10,026,782.80 | \$0.00 | \$0.00 | \$10,026,782.80 | \$0.00 |
| DEPRECIACIÓN, DETERIORO Y AMORTIZACIÓN ACUMULADA DE BIENES | \$326,967.86 | \$0.00 | \$0.00 | \$326,967.86 | \$0.00 |
| | -\$3,114,052.75 | \$0.00 | \$0.00 | -\$3,114,052.75 | \$0.00 |

"Bajo protesta de decir verdad declaramos que los Estados Financieros y sus notas, son razonablemente correctos y son responsabilidad del emisor".

LIC. DULCE VALERIA GARCÍA MORUA
 DIRECTORA GENERAL

LIC. RUBÉN ALFREDO FALCÓN COMPEÁN
 DIRECTOR ADMINISTRATIVO



MUSEO LABERINTO DE LAS CIENCIAS Y LAS ARTES
ESTADO DE SAN LUIS POTOSÍ

Estado Analítico de la Deuda y Otros Pasivos

Del 01/ene./2025 Al 31/ene./2025

(Cifras en Pesos)

Usr: Auroreal
 Rep: rptEstadoAnaliticoDeudaYPasivos

Fecha y hora de Impresión | 08/abr./2025 03:35 p. m.

| Denominación de las Deudas | Moneda de Contratación | Institución o País Acreedor | Saldo Inicial del Periodo | Saldo Final del Periodo |
|--|------------------------|-----------------------------|---------------------------|-------------------------|
| DEUDA PÚBLICA | | | | |
| Corto Plazo | | | | |
| Deuda Interna | | | | |
| Instituciones de Crédito | Peso | México | \$0.00 | \$0.00 |
| Títulos y Valores | Peso | México | \$0.00 | \$0.00 |
| Arrendamientos Financieros | Peso | México | \$0.00 | \$0.00 |
| Deuda Externa | | | | |
| Organismos Financieros Internacionales | Peso | México | \$0.00 | \$0.00 |
| Deuda Bilateral | Peso | México | \$0.00 | \$0.00 |
| Títulos y Valores | Peso | México | \$0.00 | \$0.00 |
| Arrendamientos Financieros | Peso | México | \$0.00 | \$0.00 |
| Subtotal de Deuda Pública a Corto Plazo | Peso | México | \$0.00 | \$0.00 |
| Largo Plazo | | | | |
| Deuda Interna | | | | |
| Instituciones de Crédito | Peso | México | \$0.00 | \$0.00 |
| Títulos y Valores | Peso | México | \$0.00 | \$0.00 |
| Arrendamientos Financieros | Peso | México | \$0.00 | \$0.00 |
| Deuda Externa | | | | |
| Organismos Financieros Internacionales | Peso | México | \$0.00 | \$0.00 |
| Deuda Bilateral | Peso | México | \$0.00 | \$0.00 |
| Títulos y Valores | Peso | México | \$0.00 | \$0.00 |
| Arrendamientos Financieros | Peso | México | \$0.00 | \$0.00 |
| Subtotal de Deuda Pública a Largo Plazo | Peso | México | \$0.00 | \$0.00 |
| Total de Otros Pasivos | Peso | México | \$663,152.89 | \$7,279,349.90 |
| Total de Deuda Pública y Otros Pasivos | Peso | México | \$663,152.89 | \$7,279,349.90 |



MUSEO LABERINTO DE LAS CIENCIAS Y LAS ARTES ESTADO DE SAN LUIS POTOSI

Estado Analítico de la Deuda y Otros Pasivos

Del 01/ene./2025 Al 31/ene./2025


(Cifras en Pesos)

Fecha y hora de Impresión
08/abr./2025
03:35 p. m.

Usu: Auroral
Rep: rptEstadoAnaliticoDeudaYPasivos

| Denominación de las Deudas | Moneda de Contratación | Institución o País Acreedor | Saldo Inicial del Periodo | Saldo Final del Periodo |
|----------------------------|------------------------|-----------------------------|---------------------------|-------------------------|
| | | | | |

"Bajo protesta de decir verdad declaramos que los Estados Financieros y sus notas, son razonablemente correctos y son responsabilidad del emisor"


 LIC. DULCE VALERIA GARCIA MORUA
 DIRECTORA GENERAL


 LIC. RUBEN ALFREDO FALCON COMPEAN
 DIRECTOR ADMINISTRATIVO



MUSEO LABERINTO DE LAS CIENCIAS Y LAS ARTES
ESTADO DE SAN LUIS POTOSÍ

Estado Analítico de Ingresos
 Del 01/ene./2025 Al 31/ene./2025
 (Cifras en Pesos)

Fecha y hora de Impresión 09/abr./2025 01:20 p. m.

Usr: Auroral
 Rep: rptEstadoPresupuestoIngresosRB_CP_2019

| Rubro de Ingresos / Fuente de Financiamiento | Ingresos | | | | | Diferencia |
|--|------------------------|------------------------------|------------------------|----------------------------|-----------------------|-----------------------|
| | Estimado | Ampliaciones / (Reducciones) | Modificado | Devengado | Recaudado | |
| IMPUESTOS | \$0.00 | \$0.00 | \$0.00 | \$0.00 | \$0.00 | 0.00 |
| CUOTAS Y APORTACIONES DE SEGURIDAD SOCIAL | \$0.00 | \$0.00 | \$0.00 | \$0.00 | \$0.00 | 0.00 |
| CONTRIBUCIONES DE MEJORAS | \$0.00 | \$0.00 | \$0.00 | \$0.00 | \$0.00 | 0.00 |
| DERECHOS | \$0.00 | \$0.00 | \$0.00 | \$0.00 | \$0.00 | 0.00 |
| PRODUCTOS | \$5,000,000.00 | \$0.00 | \$5,000,000.00 | \$438,616.00 | \$438,616.00 | -4,561,384.00 |
| APROVECHAMIENTOS | \$0.00 | \$0.00 | \$0.00 | \$0.00 | \$0.00 | 0.00 |
| INGRESOS POR VENTA DE BIENES, PRESTACIÒN DE SERVICIOS Y OTROS INGRESOS | \$0.00 | \$26,693.27 | \$26,693.27 | \$26,693.27 | \$26,693.27 | 26,693.27 |
| PARTICIPACIONES, CONVENIOS, INCENTIVOS DERIVADOS DE LA COLABORACIÒN FISCAL Y FONDOS DISTINTOS DE APORTACIONES TRANSFERENCIAS, ASIGNACIONES, SUBSIDIOS Y SUBVENCIONES, Y PENSIONES Y JUBILACIONES | \$18,679,712.00 | \$0.00 | \$18,679,712.00 | \$1,286,798.62 | \$1,286,798.62 | -17,392,913.38 |
| INGRESOS DERIVADOS DE FINANCIAMIENTOS | \$0.00 | \$0.00 | \$0.00 | \$0.00 | \$0.00 | 0.00 |
| Total | \$23,679,712.00 | \$26,693.27 | \$23,706,405.27 | \$1,752,107.89 | \$1,752,107.89 | -21,927,604.11 |
| | | | | Ingresos Excedentes | | |



MUSEO LABERINTO DE LAS CIENCIAS Y LAS ARTES
ESTADO DE SAN LUIS POTOSÍ

Estado Analítico de Ingresos
 Del 01/ene./2025 Al 31/ene./2025
 (Cifras en Pesos)

Usu: Autorial
 Rep: rptEstadoPresupuestoIngresosRB_CP_2019

Fecha y hora de impresión | 09/abr./2025
 01:20 p. m.

| Rubro de Ingresos / Fuente de Financiamiento | Ingreso | | | | | Diferencia |
|---|-----------------|------------------------------|-----------------|----------------|----------------|----------------|
| | Estimado | Ampliaciones / (Reducciones) | Modificado | Devengado | Recaudado | |
| Ingresos del Poder Ejecutivo Federal o Estatal y de los Municipios | | | | | | |
| IMPUESTOS | \$0.00 | \$0.00 | \$0.00 | \$0.00 | \$0.00 | 0.00 |
| CUOTAS Y APORTACIONES DE SEGURIDAD SOCIAL | \$0.00 | \$0.00 | \$0.00 | \$0.00 | \$0.00 | 0.00 |
| CONTRIBUCIONES DE MEJORAS | \$0.00 | \$0.00 | \$0.00 | \$0.00 | \$0.00 | 0.00 |
| DERECHOS | \$0.00 | \$0.00 | \$0.00 | \$0.00 | \$0.00 | 0.00 |
| PRODUCTOS | \$5,000,000.00 | \$0.00 | \$5,000,000.00 | \$438,616.00 | \$438,616.00 | -4,561,384.00 |
| APROVECHAMIENTOS | \$0.00 | \$0.00 | \$0.00 | \$0.00 | \$0.00 | 0.00 |
| PARTICIPACIONES, APORTACIONES, CONVENIOS, INCENTIVOS DERIVADOS DE LA COLABORACION FISCAL Y FONDOS DISTINTOS DE APORTACIONES | \$0.00 | \$0.00 | \$0.00 | \$0.00 | \$0.00 | 0.00 |
| TRANSFERENCIAS, ASIGNACIONES, SUBSIDIOS Y SUBVENCIONES, Y PENSIONES Y JUBILACIONES | \$18,679,712.00 | \$0.00 | \$18,679,712.00 | \$1,286,798.62 | \$1,286,798.62 | -17,392,913.38 |
| Ingresos de los Entes Públicos de los Poderes Legislativo y Judicial, de los Organos Autónomos y del Sector Paraestatal o Paramunicipal, así como de las Empresas Productivas del Estado | | | | | | |
| CUOTAS Y APORTACIONES DE SEGURIDAD SOCIAL | \$0.00 | \$0.00 | \$0.00 | \$0.00 | \$0.00 | 0.00 |
| PRODUCTOS | \$0.00 | \$0.00 | \$0.00 | \$0.00 | \$0.00 | 0.00 |
| INGRESOS POR VENTA DE BIENES, PRESTACION DE SERVICIOS Y OTROS INGRESOS | \$0.00 | \$26,693.27 | \$26,693.27 | \$26,693.27 | \$26,693.27 | 26,693.27 |
| TRANSFERENCIAS, ASIGNACIONES, SUBSIDIOS Y SUBVENCIONES, Y PENSIONES Y JUBILACIONES | \$0.00 | \$0.00 | \$0.00 | \$0.00 | \$0.00 | 0.00 |
| Ingresos Derivados de Financiamiento | | | | | | |
| INGRESOS DERIVADOS DE FINANCIAMIENTOS | \$0.00 | \$0.00 | \$0.00 | \$0.00 | \$0.00 | 0.00 |
| Total | \$23,679,712.00 | \$26,693.27 | \$23,706,405.27 | \$1,752,107.89 | \$1,752,107.89 | -21,927,604.11 |
| Ingresos Excedentes | | | | | | |



**MUSEO LABERINTO DE LAS CIENCIAS Y LAS ARTES
ESTADO DE SAN LUÍS POTOSÍ**

Estado Analítico de Ingresos
Del 01/ene./2025 Al 31/ene./2025
(Cifras en Pesos)

Usu: Auroral

Rep: rptEstadoPresupuestoIngresosRB_CP_2019

Fecha y hora de impresión | 09/abr./2025
01:20 p. m.

LIC. DULCE VALERIA GARCIA MORUA
DIRECTORA GENERAL

LIC. RUBEN ALFREDO FALCÓN COMPEAN
DIRECTOR ADMINISTRATIVO



MUSEO LABERINTO DE LAS CIENCIAS Y LAS ARTES
ESTADO DE SAN LUIS POTOSÍ

Estado Analítico del Ejercicio del Presupuesto de Egresos

Clasificación Administrativa

Del 01/ene./2025 Al 31/ene./2025

(Cifras en Pesos)

Fecha y | 08/abr./2025

hora de Impresión | 03:56 p. m.

Usu: AuroraL
 Rep: rptEstadoPresupuestoEgresos_UA3

| Concepto | Egresos | | | | | Subejercicio |
|---|------------------------|------------------------------|------------------------|-----------------------|-----------------------|------------------------|
| | Aprobado | Ampliaciones / (Reducciones) | Modificado | Devengado | Pagado | |
| Sin Ramo/Dependencia | | | | | | |
| MUSEO LABERINTO DE LAS CIENCIAS Y LAS ARTES | \$20,995,280.02 | \$8,223,579.11 | \$29,218,859.13 | \$1,672,787.87 | \$1,544,787.84 | \$27,546,071.26 |
| DIRECCION GENERAL | \$1,020,178.13 | \$35,193.27 | \$1,055,371.40 | \$8,500.00 | \$8,500.00 | \$1,046,871.40 |
| DIRECCION ADMINISTRATIVA | \$744,821.37 | \$147,983.15 | \$892,805.02 | \$88,703.70 | \$76,083.60 | \$804,101.32 |
| DIRECCION OPERATIVA | \$155,000.00 | \$120,961.62 | \$275,961.62 | \$64,939.20 | \$64,939.20 | \$211,022.42 |
| DIRECCION DE INGENIERIA, MANTENIMIENTO Y SISTEMAS | \$240,487.98 | \$134,544.81 | \$375,032.79 | \$52,083.18 | \$26,595.20 | \$322,949.61 |
| SUBDIRECCIÓN DE VINCULACION | \$150,000.00 | \$141,183.62 | \$291,183.62 | \$69,421.54 | \$68,963.05 | \$221,762.08 |
| SUBDIRECCIÓN DE RELACIONES PÚBLICAS Y PUBLICIDAD | \$83,944.00 | \$138,343.68 | \$222,287.68 | \$0.00 | \$0.00 | \$222,287.68 |
| SUBDIRECCIÓN DE EXPERIENCIAS EDUCATIVAS | \$290,000.00 | \$10,383.07 | \$300,383.07 | \$5,166.00 | \$5,166.00 | \$295,217.07 |
| Sin Ramo/Dependencia | \$23,679,712.00 | \$8,952,172.33 | \$32,631,884.33 | \$1,961,601.49 | \$1,795,034.89 | \$30,670,282.84 |

Total del Egreso \$23,679,712.00 \$8,952,172.33 \$32,631,884.33 \$1,961,601.49 \$1,795,034.89 \$30,670,282.84



MUSEO LABERINTO DE LAS CIENCIAS Y LAS ARTES ESTADO DE SAN LUIS POTOSÍ

Estado Analítico del Ejercicio del Presupuesto de Egresos

Clasificación Administrativa

Del 01/ene./2025 Al 31/ene./2025

(Cifras en Pesos)


Usu: Autorial

Rep: rptEstadoPresupuestoEgresos_UA3

Fecha y 08/abr./2025


hora de Impresión 03:56 p. m.

| Concepto | Egresos | | | | Subejercicio |
|----------|----------|------------------------------|------------|-----------|--------------|
| | Aprobado | Ampliaciones / (Reducciones) | Modificado | Devengado | |
| | | | | Pagado | |



LIC. DULCE VALERIA GARCIA MORUA

DIRECTORA GENERAL



LIC. RUBEN ALFREDO FALCON COMPEAN

DIRECTOR ADMINISTRATIVO



MUSEO LABERINTO DE LAS CIENCIAS Y LAS ARTES
ESTADO DE SAN LUIS POTOSÍ

Estado Analítico del Ejercicio del Presupuesto de Egresos

Clasificación Económica (por Tipo de Gasto)

Del 01/ene./2025 Al 31/ene./2025

(Cifras en Pesos)

Usu: Aurooral

Rep: rptEstadoPresupuestoEgresos_CL2

Fecha y

hora de Impresión

08/abr./2025

04:01 p. m.

| Concepto | Egresos | | | | | Subejercicio |
|-------------------------|------------------------|------------------------------|------------------------|-----------------------|-----------------------|------------------------|
| | Aprobado | Ampliaciones / (Reducciones) | Modificado | Devengado | Pagado | |
| Gasto Corriente | \$23,679,712.00 | \$8,893,613.33 | \$32,573,325.33 | \$1,961,601.49 | \$1,795,034.89 | \$30,611,723.84 |
| Gasto de Capital | \$0.00 | \$58,559.00 | \$58,559.00 | \$0.00 | \$0.00 | \$58,559.00 |
| Total del Egreso | \$23,679,712.00 | \$8,952,172.33 | \$32,631,884.33 | \$1,961,601.49 | \$1,795,034.89 | \$30,670,282.84 |

LIC. DULCE VALERIA GARCÍA MORUA

DIRECTORA GENERAL

LIC. RUBEN ALFREDO FALCON COMPEÁN

DIRECTOR ADMINISTRATIVO



MUSEO LABERINTO DE LAS CIENCIAS Y LAS ARTES
ESTADO DE SAN LUÍS POTOSÍ

Estado Analítico del Ejercicio del Presupuesto de Egresos
Clasificación por Objeto del Gasto (Capítulo y Concepto)

Usu: Aujoral
 Rep: rptEstadoPresupuestoEgresos_CP_CTO

Fecha y hora de Impresión | 08/abr./2025 | 04:03 p. m.

Del 01/ene./2025 Al 31/ene./2025
 (Cifras en Pesos)

| Concepto | Egresos | | | | | Subejercicio |
|--|-----------------|------------------------------|-----------------|----------------|----------------|-----------------|
| | Aprobado | Ampliaciones / (Reducciones) | Modificado | Devengado | Pagado | |
| SERVICIOS PERSONALES | \$15,761,176.41 | \$787,719.93 | \$16,548,896.34 | \$1,312,593.90 | \$1,312,593.90 | \$15,236,302.44 |
| REMUNERACIONES AL PERSONAL DE CARÁCTER PERMANENTE | \$9,425,067.09 | \$0.00 | \$9,425,067.09 | \$769,941.00 | \$769,941.00 | \$8,655,126.09 |
| Remuneraciones al personal de carácter transitorio | \$133,782.29 | \$0.00 | \$133,782.29 | \$9,470.72 | \$9,470.72 | \$124,311.57 |
| REMUNERACIONES ADICIONALES Y ESPECIALES | \$2,278,626.01 | \$0.00 | \$2,278,626.01 | \$0.00 | \$0.00 | \$2,278,626.01 |
| SEGURIDAD SOCIAL | \$3,200,555.51 | \$278,644.43 | \$3,479,199.94 | \$278,644.43 | \$278,644.43 | \$3,200,555.51 |
| OTRAS PRESTACIONES SOCIALES Y ECONÓMICAS | \$723,145.51 | \$509,075.50 | \$1,232,221.01 | \$254,537.75 | \$254,537.75 | \$977,683.26 |
| MATERIALES Y SUMINISTRO | \$2,618,436.00 | \$401,373.68 | \$3,019,809.68 | \$130,112.57 | \$91,546.00 | \$2,889,697.11 |
| Materiales de administración, emisión de documentos y artículos de oficina | \$315,000.00 | \$161,927.61 | \$476,927.61 | \$1,317.83 | \$0.00 | \$475,609.78 |
| ALIMENTOS Y UTENSILIOS | \$55,000.00 | \$3,886.90 | \$58,886.90 | \$2,046.00 | \$2,046.00 | \$56,840.90 |
| MATERIAS PRIMAS Y MATERIALES DE PRODUCCIÓN Y COMERCIALIZACIÓN | \$1,745,568.02 | \$147,170.52 | \$1,892,738.54 | \$75,814.76 | \$64,434.00 | \$1,816,923.78 |
| MATERIALES Y ARTÍCULOS DE CONSTRUCCIÓN Y DE REPARACIÓN | \$225,487.98 | \$39,925.90 | \$265,413.88 | \$25,867.98 | \$0.00 | \$239,545.90 |
| Productos químicos, farmacéuticos y de laboratorios | \$95,000.00 | \$4,790.00 | \$99,790.00 | \$3,166.00 | \$3,166.00 | \$96,624.00 |
| COMBUSTIBLES, LUBRICANTES Y ADITIVOS | \$125,000.00 | \$20,000.00 | \$145,000.00 | \$10,000.00 | \$10,000.00 | \$135,000.00 |
| VESTUARIO, BLANCOS, PRENDAS DE PROTECCIÓN Y ARTÍCULOS DEPORTIVOS | \$15,000.00 | \$0.00 | \$15,000.00 | \$0.00 | \$0.00 | \$15,000.00 |
| HERRAMIENTAS, REFACCIONES Y ACCESORIOS MENORES | \$42,380.00 | \$23,572.75 | \$65,952.75 | \$11,900.00 | \$11,900.00 | \$54,052.75 |
| SERVICIOS GENERALES | \$4,100,099.59 | \$7,619,954.72 | \$11,720,054.31 | \$434,330.02 | \$306,329.99 | \$11,285,724.29 |
| SERVICIOS BÁSICOS | \$1,012,332.00 | \$248,215.46 | \$1,260,547.46 | \$126,263.15 | \$126,263.15 | \$1,134,284.31 |
| SERVICIOS DE ARRENDAMIENTO | \$40,000.00 | \$6,885,650.38 | \$6,925,650.38 | \$85,059.05 | \$85,059.05 | \$6,840,591.33 |
| SERVICIOS PROFESIONALES, CIENTÍFICOS, TÉCNICOS Y OTROS SERVICIOS | \$903,944.00 | \$2,000.00 | \$905,944.00 | \$2,000.00 | \$2,000.00 | \$903,944.00 |
| SERVICIOS FINANCIEROS, BANCARIOS Y COMERCIALES | \$105,000.00 | \$12,890.00 | \$117,890.00 | \$15,257.09 | \$15,257.09 | \$102,632.91 |
| SERVICIOS DE INSTALACIÓN, REPARACIÓN, MANTENIMIENTO Y CONSERVACIÓN | \$1,400,000.00 | \$286,327.43 | \$1,686,327.43 | \$132,326.73 | \$4,326.70 | \$1,554,000.70 |
| SERVICIOS DE COMUNICACIÓN SOCIAL Y PUBLICIDAD | \$0.00 | \$78,063.80 | \$78,063.80 | \$0.00 | \$0.00 | \$78,063.80 |
| Servicios de traslados y viáticos | \$50,000.00 | \$2,237.65 | \$52,237.65 | \$0.00 | \$0.00 | \$52,237.65 |
| SERVICIOS OFICIALES | \$350,000.00 | \$65,946.00 | \$415,946.00 | \$34,800.00 | \$34,800.00 | \$381,146.00 |
| OTROS SERVICIOS GENERALES | \$238,823.59 | \$38,624.00 | \$277,447.59 | \$38,624.00 | \$38,624.00 | \$238,823.59 |
| TRANSFERENCIAS, ASIGNACIONES, SUBSIDIOS Y OTROS SERVICIOS | \$1,200,000.00 | \$84,565.00 | \$1,284,565.00 | \$84,565.00 | \$84,565.00 | \$1,200,000.00 |
| AYUDAS SOCIALES | \$1,200,000.00 | \$84,565.00 | \$1,284,565.00 | \$84,565.00 | \$84,565.00 | \$1,200,000.00 |
| BIENES MUEBLES, INMUEBLES E INTANGIBLES | \$0.00 | \$58,559.00 | \$58,559.00 | \$0.00 | \$0.00 | \$58,559.00 |
| MOBILIARIO Y EQUIPO EDUCACIONAL Y RECREATIVO | \$0.00 | \$10,999.00 | \$10,999.00 | \$0.00 | \$0.00 | \$10,999.00 |
| MAQUINARIA, OTROS EQUIPOS Y HERRAMIENTAS | \$0.00 | \$47,560.00 | \$47,560.00 | \$0.00 | \$0.00 | \$47,560.00 |
| Total del Egreso | \$23,679,712.00 | \$8,952,172.33 | \$32,631,884.33 | \$1,961,601.49 | \$1,795,034.89 | \$30,670,282.84 |





MUSEO LABERINTO DE LAS CIENCIAS Y LAS ARTES
ESTADO DE SAN LUIS POTOSÍ

Estado Analítico del Ejercicio del Presupuesto de Egresos
Clasificación por Objeto del Gasto (Capítulo y Concepto)

Del 01/ene./2025 Al 31/ene./2025
(Cifras en Pesos)

Fecha y hora de Impresión
08/abr./2025
04:03 p. m.

Usu: Auroral
Rep: rptEstadoPresupuestoEgresos_CP_CTO

| Concepto | Egresos | | | | Subejercicio |
|---|----------|------------------------------|---|--------|--------------|
| | Aprobado | Ampliaciones / (Reducciones) | Modificado | Pagado | |
|  LIC. DULCE VALERIA GARCÍA MORUA DIRECTORA GENERAL | | |  LIC. RUBÉN ALFREDO FALCÓN COMPEAN DIRECTOR ADMINISTRATIVO | | |



MUSEO LABERINTO DE LAS CIENCIAS Y LAS ARTES
ESTADO DE SAN LUIS POTOSÍ

Estado Analítico del Ejercicio del Presupuesto de Egresos
Clasificación Funcional (Finalidad y Función)

Usr: Autorial
 Rep: rptEstadoPresupuestoEgresos_FN3


Fecha y hora de Impresión | 08/abr./2025 04:04 p. m.

Del 01/ene./2025 Al 31/ene./2025
 (Cifras en Pesos)

| Concepto | Egresos | | | | | Subejercicio |
|---|------------------------------------|----------------------------------|------------------------------------|----------------------------------|----------------------------------|------------------------------------|
| | Aprobado | Ampliaciones / (Reducciones) | Modificado | Devengado | Pagado | |
| DESARROLLO SOCIAL RECREACIÓN, CULTURA Y OTRAS MANIFESTACIONES SOCIALES | \$23,679,712.00 \$23,679,712.00 | \$8,952,172.33 \$8,952,172.33 | \$32,631,884.33 \$32,631,884.33 | \$1,961,601.49 \$1,961,601.49 | \$1,795,034.89 \$1,795,034.89 | \$30,670,282.84 \$30,670,282.84 |
| Total del Egreso | \$23,679,712.00 | \$8,952,172.33 | \$32,631,884.33 | \$1,961,601.49 | \$1,795,034.89 | \$30,670,282.84 |


 LIC. DULCE VALERIA GARCIA MORUA

DIRECTORA GENERAL


 LIC. RUBEN ALFREDO FALCON COMPEAN

DIRECTOR ADMINISTRATIVO



MUSEO LABERINTO DE LAS CIENCIAS Y LAS ARTES ESTADO DE SAN LUÍS POTOSÍ

Estado Analítico del Ejercicio del Presupuesto de Egresos por Fuente de Financiamiento Del 01/ene./2025 Al

Fecha y hora de Impresión | 08/abr./2025 04:06 p. m.

Usr: Auroal.
Rep: rptEstadoAnalíticoPresupuestoEgresos_IFF

| Ejercicio del Presupuesto | Egresos Aprobado Al 31/12/2025 | Ampliaciones / (Reducciones) | Egresos Modificado | Egresos Comprometido | Egresos Devengado | Egresos Ejercido | Egresos Pagado | Subejercicio |
|---------------------------|--|------------------------------|--------------------|----------------------|-------------------|------------------|----------------|----------------|
| | | | | | | | | |
| 141 | INGRESOS PROPIOS | | | | | | | |
| 2000 | MATERIALES Y SUMINISTRO | | | | | | | |
| 2100 | Materiales de administración, emisión de documentos y artículo | \$11,356.40 | \$91,356.40 | \$0.00 | \$0.00 | \$0.00 | \$0.00 | \$91,356.40 |
| 2110 | Materiales, útiles y equipos menores de oficina | \$0.00 | \$50,000.00 | \$0.00 | \$0.00 | \$0.00 | \$0.00 | \$50,000.00 |
| 2111 | Materiales, útiles y equipos menores de oficina | \$0.00 | \$50,000.00 | \$0.00 | \$0.00 | \$0.00 | \$0.00 | \$50,000.00 |
| 2150 | Material impreso e información digital | \$11,356.40 | \$11,356.40 | \$0.00 | \$0.00 | \$0.00 | \$0.00 | \$11,356.40 |
| 2151 | Material impreso e información digital | \$11,356.40 | \$11,356.40 | \$0.00 | \$0.00 | \$0.00 | \$0.00 | \$11,356.40 |
| 2170 | Materiales y útiles de enseñanza | \$0.00 | \$30,000.00 | \$0.00 | \$0.00 | \$0.00 | \$0.00 | \$30,000.00 |
| 2171 | Materiales y útiles de enseñanza | \$0.00 | \$30,000.00 | \$0.00 | \$0.00 | \$0.00 | \$0.00 | \$30,000.00 |
| 2200 | ALIMENTOS Y UTENSILIOS | | | | | | | |
| 2210 | Productos alimenticios para personas | \$0.00 | \$15,000.00 | \$0.00 | \$0.00 | \$0.00 | \$0.00 | \$15,000.00 |
| 2211 | Productos alimenticios para personas | \$0.00 | \$15,000.00 | \$0.00 | \$0.00 | \$0.00 | \$0.00 | \$15,000.00 |
| 2220 | Productos alimenticios para animales | \$0.00 | \$15,000.00 | \$0.00 | \$0.00 | \$0.00 | \$0.00 | \$15,000.00 |
| 2221 | Productos alimenticios para animales | \$0.00 | \$15,000.00 | \$0.00 | \$0.00 | \$0.00 | \$0.00 | \$15,000.00 |
| 2300 | MATERIAS PRIMAS Y MATERIALES DE PRODUCCIÓN Y COMER | | | | | | | |
| 2380 | Mercancías adquiridas para su comercialización | \$26,693.27 | \$1,772,261.29 | \$0.00 | \$0.00 | \$0.00 | \$0.00 | \$1,772,261.29 |
| 2381 | MERCANCIAS ADQUIRIDAS PARA SU COMERCIALIZACIÓN | \$26,693.27 | \$1,772,261.29 | \$0.00 | \$0.00 | \$0.00 | \$0.00 | \$1,772,261.29 |
| 2400 | MATERIALES Y ARTICULOS DE CONSTRUCCIÓN Y DE REPARA | | | | | | | |
| 2490 | Otros materiales y artículos de construcción y reparación | \$32,327.98 | \$57,815.95 | \$25,487.98 | \$25,487.98 | \$25,487.98 | \$0.00 | \$32,327.98 |
| 2491 | Otros materiales y artículos de construcción y reparación | \$32,327.98 | \$57,815.95 | \$25,487.98 | \$25,487.98 | \$25,487.98 | \$0.00 | \$32,327.98 |
| 2500 | Productos químicos, farmacéuticos y de laboratorios | | | | | | | |
| 2530 | Medicinas y productos farmacéuticos | \$0.00 | \$45,000.00 | \$0.00 | \$0.00 | \$0.00 | \$0.00 | \$45,000.00 |
| 2531 | Medicinas y productos farmacéuticos | \$0.00 | \$45,000.00 | \$0.00 | \$0.00 | \$0.00 | \$0.00 | \$45,000.00 |
| 2700 | VESTUARIO, BLANCOS, PRENDAS DE PROTECCIÓN Y ARTICU | | | | | | | |
| 2710 | Vestuario y uniformes | \$0.00 | \$15,000.00 | \$0.00 | \$0.00 | \$0.00 | \$0.00 | \$15,000.00 |
| 2711 | Vestuario y uniformes | \$0.00 | \$15,000.00 | \$0.00 | \$0.00 | \$0.00 | \$0.00 | \$15,000.00 |
| 2900 | HERRAMIENTAS, REFACCIONES Y ACCESORIOS MENORES | | | | | | | |
| 2910 | Herramientas menores | \$4,100.00 | \$4,100.00 | \$0.00 | \$0.00 | \$0.00 | \$0.00 | \$4,100.00 |
| 2911 | Herramientas menores | \$4,100.00 | \$4,100.00 | \$0.00 | \$0.00 | \$0.00 | \$0.00 | \$4,100.00 |
| 3000 | SERVICIOS GENERALES | | | | | | | |
| 3100 | SERVICIOS BÁSICOS | \$6,788,528.58 | \$8,647,472.58 | \$4,063.09 | \$4,063.09 | \$4,063.09 | \$4,063.09 | \$8,643,409.49 |
| | | \$0.00 | \$0.00 | \$0.00 | \$0.00 | \$0.00 | \$0.00 | \$0.00 |
| | | \$810,000.00 | \$810,000.00 | \$0.00 | \$0.00 | \$0.00 | \$0.00 | \$810,000.00 |



MUSEO LABERINTO DE LAS CIENCIAS Y LAS ARTES ESTADO DE SAN LUIS POTOSI

Estado Analítico del Ejercicio del Presupuesto de Egresos por Fuente de Financiamiento Del 01/ene./2025 Al

Ustr. Aurolal

Fecha y 08/abr./2025

Rep: rptEstadoAnalíticoPresupuestoEgresos_FF

hora de Impresión 04:06 p. m.

| Ejercicio del Presupuesto | Egresos Aprobado Al 31/12/2025 | | | | | Egresos Modificado | Egresos Comprometido | Egresos Devengado | Egresos Ejercido | Egresos Pagado | Subejercicio |
|---------------------------|---|---------------------|-----------------------|-----------------------|---------------|--------------------|----------------------|-------------------|-------------------|-------------------|-----------------------|
| | Ampliaciones / (Reducciones) | | | | | | | | | | |
| 3110 | Energía eléctrica | \$600,000.00 | \$0.00 | \$600,000.00 | \$0.00 | \$0.00 | \$0.00 | \$0.00 | \$0.00 | \$0.00 | \$600,000.00 |
| 3111 | Energía eléctrica | \$600,000.00 | \$0.00 | \$600,000.00 | \$0.00 | \$0.00 | \$0.00 | \$0.00 | \$0.00 | \$0.00 | \$600,000.00 |
| 3130 | Agua | \$100,000.00 | \$0.00 | \$100,000.00 | \$0.00 | \$0.00 | \$0.00 | \$0.00 | \$0.00 | \$0.00 | \$100,000.00 |
| 3131 | Agua | \$100,000.00 | \$0.00 | \$100,000.00 | \$0.00 | \$0.00 | \$0.00 | \$0.00 | \$0.00 | \$0.00 | \$100,000.00 |
| 3140 | Telefonía Tradicional | \$70,000.00 | \$0.00 | \$70,000.00 | \$0.00 | \$0.00 | \$0.00 | \$0.00 | \$0.00 | \$0.00 | \$70,000.00 |
| 3141 | Telefonía Tradicional | \$70,000.00 | \$0.00 | \$70,000.00 | \$0.00 | \$0.00 | \$0.00 | \$0.00 | \$0.00 | \$0.00 | \$70,000.00 |
| 3170 | Servicios de acceso a Internet, redes y procesamiento de informaci | \$40,000.00 | \$0.00 | \$40,000.00 | \$0.00 | \$0.00 | \$0.00 | \$0.00 | \$0.00 | \$0.00 | \$40,000.00 |
| 3171 | Servicios de acceso de Internet, redes y procesamiento de informa | \$40,000.00 | \$0.00 | \$40,000.00 | \$0.00 | \$0.00 | \$0.00 | \$0.00 | \$0.00 | \$0.00 | \$40,000.00 |
| 3200 | SERVICIOS DE ARRENDAMIENTO | \$40,000.00 | \$6,718,048.78 | \$6,758,048.78 | \$0.00 | \$0.00 | \$0.00 | \$0.00 | \$0.00 | \$0.00 | \$6,758,048.78 |
| 3230 | Arrendamiento de mobiliario y equipo de administración, educacion | \$40,000.00 | \$0.00 | \$40,000.00 | \$0.00 | \$0.00 | \$0.00 | \$0.00 | \$0.00 | \$0.00 | \$40,000.00 |
| 3231 | Arrendamiento de mobiliario y equipo de administración, educacion | \$40,000.00 | \$0.00 | \$40,000.00 | \$0.00 | \$0.00 | \$0.00 | \$0.00 | \$0.00 | \$0.00 | \$40,000.00 |
| 3290 | Otros arrendamientos | \$0.00 | \$6,718,048.78 | \$6,718,048.78 | \$0.00 | \$0.00 | \$0.00 | \$0.00 | \$0.00 | \$0.00 | \$6,718,048.78 |
| 3291 | Otros arrendamientos | \$0.00 | \$33,135.58 | \$33,135.58 | \$0.00 | \$0.00 | \$0.00 | \$0.00 | \$0.00 | \$0.00 | \$33,135.58 |
| 3292 | RENTA DE EXHIBICIONES TEMPORALES | \$0.00 | \$6,684,913.20 | \$6,684,913.20 | \$0.00 | \$0.00 | \$0.00 | \$0.00 | \$0.00 | \$0.00 | \$6,684,913.20 |
| 3300 | SERVICIOS PROFESIONALES, CIENTÍFICOS, TÉCNICOS Y OTRO | \$3,944.00 | \$0.00 | \$3,944.00 | \$0.00 | \$0.00 | \$0.00 | \$0.00 | \$0.00 | \$0.00 | \$3,944.00 |
| 3320 | Servicios de diseño, arquitectura, ingeniería y actividades relaciona | \$3,944.00 | \$0.00 | \$3,944.00 | \$0.00 | \$0.00 | \$0.00 | \$0.00 | \$0.00 | \$0.00 | \$3,944.00 |
| 3321 | Servicios de diseño, arquitectura, ingeniería y actividades relaciona | \$3,944.00 | \$0.00 | \$3,944.00 | \$0.00 | \$0.00 | \$0.00 | \$0.00 | \$0.00 | \$0.00 | \$3,944.00 |
| 3400 | SERVICIOS FINANCIEROS, BANCARIOS Y COMERCIALES | \$105,000.00 | \$0.00 | \$105,000.00 | \$0.00 | \$2,367.09 | \$2,367.09 | \$2,367.09 | \$2,367.09 | \$2,367.09 | \$102,632.91 |
| 3410 | Servicios financieros y bancarios | \$90,000.00 | \$0.00 | \$90,000.00 | \$0.00 | \$2,367.09 | \$2,367.09 | \$2,367.09 | \$2,367.09 | \$2,367.09 | \$87,632.91 |
| 3411 | Servicios financieros y bancarios | \$90,000.00 | \$0.00 | \$90,000.00 | \$0.00 | \$2,367.09 | \$2,367.09 | \$2,367.09 | \$2,367.09 | \$2,367.09 | \$87,632.91 |
| 3440 | Seguros de responsabilidad patrimonial y fianzas | \$15,000.00 | \$0.00 | \$15,000.00 | \$0.00 | \$0.00 | \$0.00 | \$0.00 | \$0.00 | \$0.00 | \$15,000.00 |
| 3441 | Seguros de responsabilidad patrimonial y fianzas | \$15,000.00 | \$0.00 | \$15,000.00 | \$0.00 | \$0.00 | \$0.00 | \$0.00 | \$0.00 | \$0.00 | \$15,000.00 |
| 3500 | SERVICIOS DE INSTALACIÓN, REPARACIÓN, MANTENIMIENTO | \$500,000.00 | \$0.00 | \$500,000.00 | \$0.00 | \$0.00 | \$0.00 | \$0.00 | \$0.00 | \$0.00 | \$500,000.00 |
| 3560 | Servicios de limpieza y manejo de desechos | \$500,000.00 | \$0.00 | \$500,000.00 | \$0.00 | \$0.00 | \$0.00 | \$0.00 | \$0.00 | \$0.00 | \$500,000.00 |
| 3581 | Servicios de limpieza y manejo de desechos | \$500,000.00 | \$0.00 | \$500,000.00 | \$0.00 | \$0.00 | \$0.00 | \$0.00 | \$0.00 | \$0.00 | \$500,000.00 |
| 3600 | SERVICIOS DE COMUNICACIÓN SOCIAL Y PUBLICIDAD | \$0.00 | \$68,783.80 | \$68,783.80 | \$0.00 | \$0.00 | \$0.00 | \$0.00 | \$0.00 | \$0.00 | \$68,783.80 |
| 3620 | Difusión por radio, televisión y otros medios de mensajes comerciali | \$0.00 | \$68,783.80 | \$68,783.80 | \$0.00 | \$0.00 | \$0.00 | \$0.00 | \$0.00 | \$0.00 | \$68,783.80 |
| 3621 | Difusión por radio, televisión y otros medios de mensajes comercial | \$0.00 | \$68,783.80 | \$68,783.80 | \$0.00 | \$0.00 | \$0.00 | \$0.00 | \$0.00 | \$0.00 | \$68,783.80 |
| 3700 | Servicios de traslados y viáticos | \$50,000.00 | \$0.00 | \$50,000.00 | \$0.00 | \$0.00 | \$0.00 | \$0.00 | \$0.00 | \$0.00 | \$50,000.00 |
| 3750 | Viáticos en el país | \$40,000.00 | \$0.00 | \$40,000.00 | \$0.00 | \$0.00 | \$0.00 | \$0.00 | \$0.00 | \$0.00 | \$40,000.00 |
| 3751 | VIATICOS EN EL PAIS | \$40,000.00 | \$0.00 | \$40,000.00 | \$0.00 | \$0.00 | \$0.00 | \$0.00 | \$0.00 | \$0.00 | \$40,000.00 |
| 3780 | Servicios integrales de traslado y viáticos | \$10,000.00 | \$0.00 | \$10,000.00 | \$0.00 | \$0.00 | \$0.00 | \$0.00 | \$0.00 | \$0.00 | \$10,000.00 |



MUSEO LABERINTO DE LAS CIENCIAS Y LAS ARTES ESTADO DE SAN LUIS POTOSI

Estado Analítico del Ejercicio del Presupuesto de Egresos por Fuente de Financiamiento Del 01/ene./2025 Al

Usr: Auroal

Fecha y 08/abr./2025

Rep: rptEstadoAnalíticoPresupuestoEgresos_FF

hora de Impresión 04:06 p. m.

| Ejercicio del Presupuesto | Egresos Aprobado Al 31/12/2025 | | | | | | Egresos Ejercido | Egresos Pagado | Subejercicio |
|-----------------------------|--------------------------------|--------------------|----------------------|-------------------|------------------|----------------|------------------|-----------------|--------------|
| | Ampliaciones / (Reducciones) | Egresos Modificado | Egresos Comprometido | Egresos Devengado | Egresos Ejercido | Egresos Pagado | | | |
| 3781 | \$10,000.00 | \$0.00 | \$10,000.00 | \$0.00 | \$0.00 | \$0.00 | \$0.00 | \$10,000.00 | |
| 3800 | \$350,000.00 | \$0.00 | \$350,000.00 | \$0.00 | \$0.00 | \$0.00 | \$0.00 | \$350,000.00 | |
| 3840 | \$350,000.00 | \$0.00 | \$350,000.00 | \$0.00 | \$0.00 | \$0.00 | \$0.00 | \$350,000.00 | |
| 3843 | \$350,000.00 | \$0.00 | \$350,000.00 | \$0.00 | \$0.00 | \$0.00 | \$0.00 | \$350,000.00 | |
| 3900 | \$0.00 | \$1,696.00 | \$1,696.00 | \$1,696.00 | \$1,696.00 | \$1,696.00 | \$1,696.00 | \$0.00 | |
| 3920 | \$0.00 | \$1,696.00 | \$1,696.00 | \$1,696.00 | \$1,696.00 | \$1,696.00 | \$1,696.00 | \$0.00 | |
| 3921 | \$0.00 | \$1,696.00 | \$1,696.00 | \$1,696.00 | \$1,696.00 | \$1,696.00 | \$1,696.00 | \$0.00 | |
| 4000 | \$1,200,000.00 | \$0.00 | \$1,200,000.00 | \$0.00 | \$0.00 | \$0.00 | \$0.00 | \$1,200,000.00 | |
| 4400 | \$1,200,000.00 | \$0.00 | \$1,200,000.00 | \$0.00 | \$0.00 | \$0.00 | \$0.00 | \$1,200,000.00 | |
| 4420 | \$1,200,000.00 | \$0.00 | \$1,200,000.00 | \$0.00 | \$0.00 | \$0.00 | \$0.00 | \$1,200,000.00 | |
| 4421 | \$1,200,000.00 | \$0.00 | \$1,200,000.00 | \$0.00 | \$0.00 | \$0.00 | \$0.00 | \$1,200,000.00 | |
| INGRESOS PROPIOS | | | | | | | | | |
| 2000 | \$5,000,000.00 | \$6,863,006.23 | \$11,863,006.23 | \$29,551.07 | \$29,551.07 | \$29,551.07 | \$4,063.09 | \$11,833,455.16 | |
| 142 INGRESOS PROPIOS | | | | | | | | | |
| 2100 | \$0.00 | \$218,100.43 | \$218,100.43 | \$102,926.76 | \$102,926.76 | \$102,926.76 | \$91,546.00 | \$115,173.67 | |
| 2100 | \$0.00 | \$90,964.30 | \$90,964.30 | \$0.00 | \$0.00 | \$0.00 | \$0.00 | \$90,964.30 | |
| 2110 | \$0.00 | \$964.30 | \$964.30 | \$0.00 | \$0.00 | \$0.00 | \$0.00 | \$964.30 | |
| 2111 | \$0.00 | \$964.30 | \$964.30 | \$0.00 | \$0.00 | \$0.00 | \$0.00 | \$964.30 | |
| 2150 | \$0.00 | \$90,000.00 | \$90,000.00 | \$0.00 | \$0.00 | \$0.00 | \$0.00 | \$90,000.00 | |
| 2151 | \$0.00 | \$90,000.00 | \$90,000.00 | \$0.00 | \$0.00 | \$0.00 | \$0.00 | \$90,000.00 | |
| 2200 | \$0.00 | \$2,046.00 | \$2,046.00 | \$2,046.00 | \$2,046.00 | \$2,046.00 | \$2,046.00 | \$0.00 | |
| 2210 | \$0.00 | \$2,046.00 | \$2,046.00 | \$2,046.00 | \$2,046.00 | \$2,046.00 | \$2,046.00 | \$0.00 | |
| 2211 | \$0.00 | \$2,046.00 | \$2,046.00 | \$2,046.00 | \$2,046.00 | \$2,046.00 | \$2,046.00 | \$0.00 | |
| 2300 | \$0.00 | \$88,991.11 | \$88,991.11 | \$75,814.76 | \$75,814.76 | \$75,814.76 | \$64,434.00 | \$23,176.35 | |
| 2380 | \$0.00 | \$88,991.11 | \$88,991.11 | \$75,814.76 | \$75,814.76 | \$75,814.76 | \$64,434.00 | \$23,176.35 | |
| 2381 | \$0.00 | \$88,991.11 | \$88,991.11 | \$75,814.76 | \$75,814.76 | \$75,814.76 | \$64,434.00 | \$23,176.35 | |
| 2500 | \$0.00 | \$3,166.00 | \$3,166.00 | \$3,166.00 | \$3,166.00 | \$3,166.00 | \$3,166.00 | \$0.00 | |
| 2530 | \$0.00 | \$3,166.00 | \$3,166.00 | \$3,166.00 | \$3,166.00 | \$3,166.00 | \$3,166.00 | \$0.00 | |
| 2531 | \$0.00 | \$3,166.00 | \$3,166.00 | \$3,166.00 | \$3,166.00 | \$3,166.00 | \$3,166.00 | \$0.00 | |
| 2600 | \$0.00 | \$10,000.00 | \$10,000.00 | \$10,000.00 | \$10,000.00 | \$10,000.00 | \$10,000.00 | \$0.00 | |
| 2610 | \$0.00 | \$10,000.00 | \$10,000.00 | \$10,000.00 | \$10,000.00 | \$10,000.00 | \$10,000.00 | \$0.00 | |
| 2611 | \$0.00 | \$10,000.00 | \$10,000.00 | \$10,000.00 | \$10,000.00 | \$10,000.00 | \$10,000.00 | \$0.00 | |



MUSEO LABERINTO DE LAS CIENCIAS Y LAS ARTES ESTADO DE SAN LUIS POTOSÍ

Estado Analítico del Ejercicio del Presupuesto de Egresos por Fuente de Financiamiento Del 01/ene./2025 Al

Usr: Autorial

Rep: rptEstadoAnalíticoPresupuestoEgresos_FF

Fecha y 08/abr./2025

hora de Impresión 04:06 p. m.

| Ejercicio del Presupuesto | Egresos Aprobado Al 31/12/2025 | Ampliaciones / (Reducciones) | Egresos Modificado | Egresos Comprometido | Egresos Devengado | Egresos Ejercido | Egresos Pagado | Subejercicio |
|---------------------------|--------------------------------|------------------------------|---------------------|----------------------|---------------------|---------------------|---------------------|---------------------|
| | | | | | | | | |
| 2900 | \$0.00 | \$12,933.02 | \$12,933.02 | \$11,900.00 | \$11,900.00 | \$11,900.00 | \$11,900.00 | \$1,033.02 |
| 2990 | \$0.00 | \$12,933.02 | \$12,933.02 | \$11,900.00 | \$11,900.00 | \$11,900.00 | \$11,900.00 | \$1,033.02 |
| 2991 | \$0.00 | \$12,933.02 | \$12,933.02 | \$11,900.00 | \$11,900.00 | \$11,900.00 | \$11,900.00 | \$1,033.02 |
| 3000 | \$0.00 | \$09,577.72 | \$09,577.72 | \$311,692.93 | \$311,692.93 | \$311,692.93 | \$183,692.90 | \$197,884.79 |
| 3100 | \$0.00 | \$31,435.13 | \$31,435.13 | \$31,177.15 | \$31,177.15 | \$31,177.15 | \$31,177.15 | \$257.98 |
| 3130 | \$0.00 | \$16,446.00 | \$16,446.00 | \$16,446.00 | \$16,446.00 | \$16,446.00 | \$16,446.00 | \$0.00 |
| 3131 | \$0.00 | \$16,446.00 | \$16,446.00 | \$16,446.00 | \$16,446.00 | \$16,446.00 | \$16,446.00 | \$0.00 |
| 3140 | \$0.00 | \$7,631.95 | \$7,631.95 | \$7,631.95 | \$7,631.95 | \$7,631.95 | \$7,631.95 | \$0.00 |
| 3141 | \$0.00 | \$7,631.95 | \$7,631.95 | \$7,631.95 | \$7,631.95 | \$7,631.95 | \$7,631.95 | \$0.00 |
| 3150 | \$0.00 | \$257.98 | \$257.98 | \$0.00 | \$0.00 | \$0.00 | \$0.00 | \$257.98 |
| 3151 | \$0.00 | \$257.98 | \$257.98 | \$0.00 | \$0.00 | \$0.00 | \$0.00 | \$257.98 |
| 3170 | \$0.00 | \$7,099.20 | \$7,099.20 | \$7,099.20 | \$7,099.20 | \$7,099.20 | \$7,099.20 | \$0.00 |
| 3171 | \$0.00 | \$7,099.20 | \$7,099.20 | \$7,099.20 | \$7,099.20 | \$7,099.20 | \$7,099.20 | \$0.00 |
| 3200 | \$0.00 | \$152,849.83 | \$152,849.83 | \$85,059.05 | \$85,059.05 | \$85,059.05 | \$85,059.05 | \$67,790.78 |
| 3270 | \$0.00 | \$16,096.00 | \$16,096.00 | \$16,096.00 | \$16,096.00 | \$16,096.00 | \$16,096.00 | \$0.00 |
| 3271 | \$0.00 | \$16,096.00 | \$16,096.00 | \$16,096.00 | \$16,096.00 | \$16,096.00 | \$16,096.00 | \$0.00 |
| 3290 | \$0.00 | \$136,753.83 | \$136,753.83 | \$68,963.05 | \$68,963.05 | \$68,963.05 | \$68,963.05 | \$67,790.78 |
| 3293 | \$0.00 | \$136,753.83 | \$136,753.83 | \$68,963.05 | \$68,963.05 | \$68,963.05 | \$68,963.05 | \$67,790.78 |
| 3300 | \$0.00 | \$2,000.00 | \$2,000.00 | \$2,000.00 | \$2,000.00 | \$2,000.00 | \$2,000.00 | \$0.00 |
| 3340 | \$0.00 | \$2,000.00 | \$2,000.00 | \$2,000.00 | \$2,000.00 | \$2,000.00 | \$2,000.00 | \$0.00 |
| 3341 | \$0.00 | \$2,000.00 | \$2,000.00 | \$2,000.00 | \$2,000.00 | \$2,000.00 | \$2,000.00 | \$0.00 |
| 3400 | \$0.00 | \$12,890.00 | \$12,890.00 | \$12,890.00 | \$12,890.00 | \$12,890.00 | \$12,890.00 | \$0.00 |
| 3450 | \$0.00 | \$12,890.00 | \$12,890.00 | \$12,890.00 | \$12,890.00 | \$12,890.00 | \$12,890.00 | \$0.00 |
| 3451 | \$0.00 | \$12,890.00 | \$12,890.00 | \$12,890.00 | \$12,890.00 | \$12,890.00 | \$12,890.00 | \$0.00 |
| 3500 | \$0.00 | \$260,666.76 | \$260,666.76 | \$132,326.73 | \$132,326.73 | \$132,326.73 | \$4,326.70 | \$128,360.03 |
| 3550 | \$0.00 | \$360.00 | \$360.00 | \$0.00 | \$0.00 | \$0.00 | \$0.00 | \$360.00 |
| 3551 | \$0.00 | \$360.00 | \$360.00 | \$0.00 | \$0.00 | \$0.00 | \$0.00 | \$360.00 |
| 3580 | \$0.00 | \$260,326.76 | \$260,326.76 | \$132,326.73 | \$132,326.73 | \$132,326.73 | \$4,326.70 | \$128,000.03 |
| 3581 | \$0.00 | \$260,326.76 | \$260,326.76 | \$132,326.73 | \$132,326.73 | \$132,326.73 | \$4,326.70 | \$128,000.03 |
| 3700 | \$0.00 | \$1,476.00 | \$1,476.00 | \$0.00 | \$0.00 | \$0.00 | \$0.00 | \$1,476.00 |
| 3750 | \$0.00 | \$1,052.00 | \$1,052.00 | \$0.00 | \$0.00 | \$0.00 | \$0.00 | \$1,052.00 |
| 3751 | \$0.00 | \$940.00 | \$940.00 | \$0.00 | \$0.00 | \$0.00 | \$0.00 | \$940.00 |



MUSEO LABERINTO DE LAS CIENCIAS Y LAS ARTES ESTADO DE SAN LUÍS POTOSÍ

Estado Analítico del Ejercicio del Presupuesto de Egresos por Fuente de Financiamiento Del 01/ene./2025 Al

Usr. Autorial

Rep: rptEstadoAnalíticoPresupuestoEgresos_FF

Fecha y 08/abr./2025

hora de Impresión 04:06 p. m.

| Ejercicio del Presupuesto | Egresos Aprobado Al 31/12/2025 | Ampliaciones / (Reducciones) | Egresos Modificado | Egresos Comprometido | Egresos Devengado | Egresos Ejercido | Egresos Pagado | Subejercicio |
|-----------------------------|--------------------------------|------------------------------|------------------------|----------------------|---------------------|---------------------|---------------------|------------------------|
| | | | | | | | | |
| 3752 | \$0.00 | \$112.00 | \$112.00 | \$0.00 | \$0.00 | \$0.00 | \$0.00 | \$112.00 |
| 3790 | \$0.00 | \$424.00 | \$424.00 | \$0.00 | \$0.00 | \$0.00 | \$0.00 | \$424.00 |
| 3791 | \$0.00 | \$424.00 | \$424.00 | \$0.00 | \$0.00 | \$0.00 | \$0.00 | \$424.00 |
| 3800 | \$0.00 | \$34,800.00 | \$34,800.00 | \$34,800.00 | \$34,800.00 | \$34,800.00 | \$34,800.00 | \$0.00 |
| 3820 | \$0.00 | \$34,800.00 | \$34,800.00 | \$34,800.00 | \$34,800.00 | \$34,800.00 | \$34,800.00 | \$0.00 |
| 3821 | \$0.00 | \$34,800.00 | \$34,800.00 | \$34,800.00 | \$34,800.00 | \$34,800.00 | \$34,800.00 | \$0.00 |
| 3900 | \$0.00 | \$13,440.00 | \$13,440.00 | \$13,440.00 | \$13,440.00 | \$13,440.00 | \$13,440.00 | \$0.00 |
| 3920 | \$0.00 | \$13,440.00 | \$13,440.00 | \$13,440.00 | \$13,440.00 | \$13,440.00 | \$13,440.00 | \$0.00 |
| 3923 | \$0.00 | \$13,440.00 | \$13,440.00 | \$13,440.00 | \$13,440.00 | \$13,440.00 | \$13,440.00 | \$0.00 |
| 4000 | \$0.00 | \$84,565.00 | \$84,565.00 | \$84,565.00 | \$84,565.00 | \$84,565.00 | \$84,565.00 | \$0.00 |
| 4400 | \$0.00 | \$84,565.00 | \$84,565.00 | \$84,565.00 | \$84,565.00 | \$84,565.00 | \$84,565.00 | \$0.00 |
| 4420 | \$0.00 | \$84,565.00 | \$84,565.00 | \$84,565.00 | \$84,565.00 | \$84,565.00 | \$84,565.00 | \$0.00 |
| 4421 | \$0.00 | \$84,565.00 | \$84,565.00 | \$84,565.00 | \$84,565.00 | \$84,565.00 | \$84,565.00 | \$0.00 |
| INGRESOS PROPIOS | \$0.00 | \$612,243.15 | \$612,243.15 | \$499,184.69 | \$499,184.69 | \$499,184.69 | \$359,803.90 | \$313,058.46 |
| 261 | \$15,761,176.41 | \$0.00 | \$15,761,176.41 | \$779,411.72 | \$779,411.72 | \$779,411.72 | \$779,411.72 | \$14,981,764.69 |
| SERVICIOS PERSONALES | \$15,761,176.41 | \$0.00 | \$15,761,176.41 | \$779,411.72 | \$779,411.72 | \$779,411.72 | \$779,411.72 | \$14,981,764.69 |
| 1100 | \$9,425,067.09 | \$0.00 | \$9,425,067.09 | \$769,941.00 | \$769,941.00 | \$769,941.00 | \$769,941.00 | \$8,655,126.09 |
| 1130 | \$9,425,067.09 | \$0.00 | \$9,425,067.09 | \$769,941.00 | \$769,941.00 | \$769,941.00 | \$769,941.00 | \$8,655,126.09 |
| 1131 | \$9,425,067.09 | \$0.00 | \$9,425,067.09 | \$769,941.00 | \$769,941.00 | \$769,941.00 | \$769,941.00 | \$8,655,126.09 |
| 1200 | \$133,782.29 | \$0.00 | \$133,782.29 | \$9,470.72 | \$9,470.72 | \$9,470.72 | \$9,470.72 | \$124,311.57 |
| 1210 | \$133,782.29 | \$0.00 | \$133,782.29 | \$9,470.72 | \$9,470.72 | \$9,470.72 | \$9,470.72 | \$124,311.57 |
| 1211 | \$133,782.29 | \$0.00 | \$133,782.29 | \$9,470.72 | \$9,470.72 | \$9,470.72 | \$9,470.72 | \$124,311.57 |
| 1300 | \$2,278,626.01 | \$0.00 | \$2,278,626.01 | \$0.00 | \$0.00 | \$0.00 | \$0.00 | \$2,278,626.01 |
| 1320 | \$2,278,626.01 | \$0.00 | \$2,278,626.01 | \$0.00 | \$0.00 | \$0.00 | \$0.00 | \$2,278,626.01 |
| 1321 | \$347,010.97 | \$0.00 | \$347,010.97 | \$0.00 | \$0.00 | \$0.00 | \$0.00 | \$347,010.97 |
| 1323 | \$1,831,615.04 | \$0.00 | \$1,831,615.04 | \$0.00 | \$0.00 | \$0.00 | \$0.00 | \$1,831,615.04 |
| 1400 | \$3,200,555.51 | \$0.00 | \$3,200,555.51 | \$0.00 | \$0.00 | \$0.00 | \$0.00 | \$3,200,555.51 |
| 1410 | \$3,200,555.51 | \$0.00 | \$3,200,555.51 | \$0.00 | \$0.00 | \$0.00 | \$0.00 | \$3,200,555.51 |
| 1411 | \$3,200,555.51 | \$0.00 | \$3,200,555.51 | \$0.00 | \$0.00 | \$0.00 | \$0.00 | \$3,200,555.51 |
| 1500 | \$723,145.51 | \$0.00 | \$723,145.51 | \$0.00 | \$0.00 | \$0.00 | \$0.00 | \$723,145.51 |
| 1520 | \$171,082.60 | \$0.00 | \$171,082.60 | \$0.00 | \$0.00 | \$0.00 | \$0.00 | \$171,082.60 |

Car





MUSEO LABERINTO DE LAS CIENCIAS Y LAS ARTES ESTADO DE SAN LUIS POTOSI

Estado Analítico del Ejercicio del Presupuesto de Egresos por Fuente de Financiamiento Del 01/ene./2025 Al

Ustr. Auroal.
Rep. rptEstadoAnalíticoPresupuestoEgresos_FF

Fecha y hora de Impresión 08/abr/2025 04:06 p. m.

| Ejercicio del Presupuesto | | Egresos Aprobado Al 31/12/2025 | Ampliaciones / (Reducciones) | Egresos Modificado | Egresos Comprometido | Egresos Devengado | Egresos Ejercido | Egresos Pagado | Subejercicio |
|---------------------------|---|--------------------------------|------------------------------|---------------------|----------------------|-------------------|------------------|----------------|---------------------|
| 1521 | Indemnizaciones | \$171,082.60 | \$0.00 | \$171,082.60 | \$0.00 | \$0.00 | \$0.00 | \$0.00 | \$171,082.60 |
| 1540 | Prestaciones contractuales | \$552,062.91 | \$0.00 | \$552,062.91 | \$0.00 | \$0.00 | \$0.00 | \$0.00 | \$552,062.91 |
| 1542 | Prestaciones contractuales anuales | \$552,062.91 | \$0.00 | \$552,062.91 | \$0.00 | \$0.00 | \$0.00 | \$0.00 | \$552,062.91 |
| 2000 | MATERIALES Y SUMINISTRO | \$677,380.00 | \$0.00 | \$677,380.00 | \$0.00 | \$0.00 | \$0.00 | \$0.00 | \$677,380.00 |
| 2100 | Materiales de administración, emisión de documentos y articulo | \$235,000.00 | \$0.00 | \$235,000.00 | \$0.00 | \$0.00 | \$0.00 | \$0.00 | \$235,000.00 |
| 2110 | Materiales, útiles y equipos menores de oficina | \$80,000.00 | \$0.00 | \$80,000.00 | \$0.00 | \$0.00 | \$0.00 | \$0.00 | \$80,000.00 |
| 2111 | Materiales, útiles y equipos menores de oficina | \$80,000.00 | \$0.00 | \$80,000.00 | \$0.00 | \$0.00 | \$0.00 | \$0.00 | \$80,000.00 |
| 2140 | Materiales, útiles y equipos menores de tecnologías de la informac | \$25,000.00 | \$0.00 | \$25,000.00 | \$0.00 | \$0.00 | \$0.00 | \$0.00 | \$25,000.00 |
| 2141 | Materiales, útiles y equipos menores de tecnologías de la informac | \$25,000.00 | \$0.00 | \$25,000.00 | \$0.00 | \$0.00 | \$0.00 | \$0.00 | \$25,000.00 |
| 2160 | Material de limpieza | \$130,000.00 | \$0.00 | \$130,000.00 | \$0.00 | \$0.00 | \$0.00 | \$0.00 | \$130,000.00 |
| 2161 | Material de limpieza | \$130,000.00 | \$0.00 | \$130,000.00 | \$0.00 | \$0.00 | \$0.00 | \$0.00 | \$130,000.00 |
| 2200 | ALIMENTOS Y UTENSILIOS | \$25,000.00 | \$0.00 | \$25,000.00 | \$0.00 | \$0.00 | \$0.00 | \$0.00 | \$25,000.00 |
| 2220 | Productos alimenticios para animales | \$25,000.00 | \$0.00 | \$25,000.00 | \$0.00 | \$0.00 | \$0.00 | \$0.00 | \$25,000.00 |
| 2221 | Productos alimenticios para animales | \$25,000.00 | \$0.00 | \$25,000.00 | \$0.00 | \$0.00 | \$0.00 | \$0.00 | \$25,000.00 |
| 2400 | MATERIALES Y ARTÍCULOS DE CONSTRUCCIÓN Y DE REPARA | \$200,000.00 | \$0.00 | \$200,000.00 | \$0.00 | \$0.00 | \$0.00 | \$0.00 | \$200,000.00 |
| 2460 | Material eléctrico y electrónico | \$100,000.00 | \$0.00 | \$100,000.00 | \$0.00 | \$0.00 | \$0.00 | \$0.00 | \$100,000.00 |
| 2461 | Material eléctrico y electrónico | \$100,000.00 | \$0.00 | \$100,000.00 | \$0.00 | \$0.00 | \$0.00 | \$0.00 | \$100,000.00 |
| 2490 | Otros materiales y artículos de construcción y reparación | \$100,000.00 | \$0.00 | \$100,000.00 | \$0.00 | \$0.00 | \$0.00 | \$0.00 | \$100,000.00 |
| 2491 | Otros materiales y artículos de construcción y reparación | \$100,000.00 | \$0.00 | \$100,000.00 | \$0.00 | \$0.00 | \$0.00 | \$0.00 | \$100,000.00 |
| 2500 | Productos químicos, farmacéuticos y de laboratorios | \$50,000.00 | \$0.00 | \$50,000.00 | \$0.00 | \$0.00 | \$0.00 | \$0.00 | \$50,000.00 |
| 2530 | Medicinas y productos farmacéuticos | \$50,000.00 | \$0.00 | \$50,000.00 | \$0.00 | \$0.00 | \$0.00 | \$0.00 | \$50,000.00 |
| 2531 | Medicinas y productos farmacéuticos | \$50,000.00 | \$0.00 | \$50,000.00 | \$0.00 | \$0.00 | \$0.00 | \$0.00 | \$50,000.00 |
| 2600 | COMBUSTIBLES, LUBRICANTES Y ADITIVOS | \$125,000.00 | \$0.00 | \$125,000.00 | \$0.00 | \$0.00 | \$0.00 | \$0.00 | \$125,000.00 |
| 2610 | Combustibles, lubricantes y aditivos | \$125,000.00 | \$0.00 | \$125,000.00 | \$0.00 | \$0.00 | \$0.00 | \$0.00 | \$125,000.00 |
| 2611 | Combustibles, lubricantes y aditivos | \$125,000.00 | \$0.00 | \$125,000.00 | \$0.00 | \$0.00 | \$0.00 | \$0.00 | \$125,000.00 |
| 2900 | HERRAMIENTAS, REFACCIONES Y ACCESORIOS MENORES | \$42,380.00 | \$0.00 | \$42,380.00 | \$0.00 | \$0.00 | \$0.00 | \$0.00 | \$42,380.00 |
| 2910 | Herramientas menores | \$10,000.00 | \$0.00 | \$10,000.00 | \$0.00 | \$0.00 | \$0.00 | \$0.00 | \$10,000.00 |
| 2911 | Herramientas menores | \$10,000.00 | \$0.00 | \$10,000.00 | \$0.00 | \$0.00 | \$0.00 | \$0.00 | \$10,000.00 |
| 2920 | Refacciones y accesorios menores de edificios | \$16,190.00 | \$0.00 | \$16,190.00 | \$0.00 | \$0.00 | \$0.00 | \$0.00 | \$16,190.00 |
| 2921 | Refacciones y accesorios menores de edificios | \$16,190.00 | \$0.00 | \$16,190.00 | \$0.00 | \$0.00 | \$0.00 | \$0.00 | \$16,190.00 |
| 2930 | Refacciones y accesorios menores de mobiliario y equipo de admir | \$16,190.00 | \$0.00 | \$16,190.00 | \$0.00 | \$0.00 | \$0.00 | \$0.00 | \$16,190.00 |
| 2931 | Refacciones y accesorios menores de mobiliario y equipo de admir | \$16,190.00 | \$0.00 | \$16,190.00 | \$0.00 | \$0.00 | \$0.00 | \$0.00 | \$16,190.00 |

(Handwritten signature)



MUSEO LABERINTO DE LAS CIENCIAS Y LAS ARTES
ESTADO DE SAN LUÍS POTOSÍ

Estado Analítico del Ejercicio del Presupuesto de Egresos por Fuente de Financiamiento Del 01/ene./2025 Al

Ustr. Aural
Rep. rptEstadoAnalíticoPresupuestoEgresos_FF
Fecha y hora de Impresión 08/abr./2025 04:06 p. m.

| Ejercicio del Presupuesto | Egresos | | | | | Egresos Pagado | Subejercicio |
|--|------------------------|------------------------------|------------------------|----------------------|---------------------|---------------------|------------------------|
| | Aprobado Al 31/12/2025 | Ampliaciones / (Reducciones) | Egresos Modificado | Egresos Comprometido | Egresos Devengado | | |
| 3000 SERVICIOS GENERALES | \$2,241,155.59 | \$0.00 | \$2,241,155.59 | \$535.91 | \$535.91 | \$535.91 | \$2,240,619.68 |
| 3100 SERVICIOS BÁSICOS | \$202,332.00 | \$0.00 | \$202,332.00 | \$535.91 | \$535.91 | \$535.91 | \$201,796.09 |
| 3110 Energía eléctrica | \$202,332.00 | \$0.00 | \$202,332.00 | \$535.91 | \$535.91 | \$535.91 | \$201,796.09 |
| 3111 Energía eléctrica | \$202,332.00 | \$0.00 | \$202,332.00 | \$535.91 | \$535.91 | \$535.91 | \$201,796.09 |
| 3300 SERVICIOS PROFESIONALES, CIENTÍFICOS, TÉCNICOS Y OTRO | \$900,000.00 | \$0.00 | \$900,000.00 | \$0.00 | \$0.00 | \$0.00 | \$900,000.00 |
| 3380 Servicios de vigilancia | \$900,000.00 | \$0.00 | \$900,000.00 | \$0.00 | \$0.00 | \$0.00 | \$900,000.00 |
| 3381 Servicios de vigilancia | \$900,000.00 | \$0.00 | \$900,000.00 | \$0.00 | \$0.00 | \$0.00 | \$900,000.00 |
| 3500 SERVICIOS DE INSTALACIÓN, REPARACIÓN, MANTENIMIENTO | \$900,000.00 | \$0.00 | \$900,000.00 | \$0.00 | \$0.00 | \$0.00 | \$900,000.00 |
| 3580 Servicios de limpieza y manejo de desechos | \$900,000.00 | \$0.00 | \$900,000.00 | \$0.00 | \$0.00 | \$0.00 | \$900,000.00 |
| 3581 Servicios de limpieza y manejo de desechos | \$900,000.00 | \$0.00 | \$900,000.00 | \$0.00 | \$0.00 | \$0.00 | \$900,000.00 |
| 3900 OTROS SERVICIOS GENERALES | \$238,823.59 | \$0.00 | \$238,823.59 | \$0.00 | \$0.00 | \$0.00 | \$238,823.59 |
| 3980 Impuesto sobre nóminas y otros que se deriven de una relación lab | \$238,823.59 | \$0.00 | \$238,823.59 | \$0.00 | \$0.00 | \$0.00 | \$238,823.59 |
| 3982 Impuesto sobre nómina | \$238,823.59 | \$0.00 | \$238,823.59 | \$0.00 | \$0.00 | \$0.00 | \$238,823.59 |
| RECURSOS ESTATALES | \$18,679,712.00 | \$0.00 | \$18,679,712.00 | \$779,947.63 | \$779,947.63 | \$779,947.63 | \$17,899,764.37 |
| 262 RECURSOS ESTATALES | | | | | | | |
| 1000 SERVICIOS PERSONALES | \$0.00 | \$533,182.18 | \$533,182.18 | \$533,182.18 | \$533,182.18 | \$533,182.18 | \$0.00 |
| 1400 SEGURIDAD SOCIAL | \$0.00 | \$278,644.43 | \$278,644.43 | \$278,644.43 | \$278,644.43 | \$278,644.43 | \$0.00 |
| 1410 Aportaciones de seguridad social | \$0.00 | \$278,644.43 | \$278,644.43 | \$278,644.43 | \$278,644.43 | \$278,644.43 | \$0.00 |
| 1411 Aportaciones de seguridad social | \$0.00 | \$278,644.43 | \$278,644.43 | \$278,644.43 | \$278,644.43 | \$278,644.43 | \$0.00 |
| 1500 OTRAS PRESTACIONES SOCIALES Y ECONÓMICAS | \$0.00 | \$254,537.75 | \$254,537.75 | \$254,537.75 | \$254,537.75 | \$254,537.75 | \$0.00 |
| 1540 Prestaciones contractuales | \$0.00 | \$254,537.75 | \$254,537.75 | \$254,537.75 | \$254,537.75 | \$254,537.75 | \$0.00 |
| 1542 Prestaciones contractuales anuales | \$0.00 | \$254,537.75 | \$254,537.75 | \$254,537.75 | \$254,537.75 | \$254,537.75 | \$0.00 |
| 2000 MATERIALES Y SUMINISTRO | \$0.00 | \$1,697.83 | \$1,697.83 | \$1,697.83 | \$1,697.83 | \$0.00 | \$0.00 |
| 2100 Materiales de administración, emisión de documentos y articulo | \$0.00 | \$1,317.83 | \$1,317.83 | \$1,317.83 | \$1,317.83 | \$0.00 | \$0.00 |
| 2110 Materiales, útiles y equipos menores de oficina | \$0.00 | \$1,317.83 | \$1,317.83 | \$1,317.83 | \$1,317.83 | \$0.00 | \$0.00 |
| 2111 Materiales, útiles y equipos menores de oficina | \$0.00 | \$1,317.83 | \$1,317.83 | \$1,317.83 | \$1,317.83 | \$0.00 | \$0.00 |
| 2400 MATERIALES Y ARTICULOS DE CONSTRUCCIÓN Y DE REPARA | \$0.00 | \$380.00 | \$380.00 | \$380.00 | \$380.00 | \$0.00 | \$0.00 |
| 2470 Artículos metálicos para la construcción | \$0.00 | \$380.00 | \$380.00 | \$380.00 | \$380.00 | \$0.00 | \$0.00 |
| 2471 Artículos metálicos para la construcción | \$0.00 | \$380.00 | \$380.00 | \$380.00 | \$380.00 | \$0.00 | \$0.00 |
| 3000 SERVICIOS GENERALES | \$0.00 | \$118,038.09 | \$118,038.09 | \$118,038.09 | \$118,038.09 | \$118,038.09 | \$0.00 |
| 3100 SERVICIOS BASICOS | \$0.00 | \$94,550.09 | \$94,550.09 | \$94,550.09 | \$94,550.09 | \$94,550.09 | \$0.00 |



MUSEO LABERINTO DE LAS CIENCIAS Y LAS ARTES

ESTADO DE SAN LUIS POTOSI

Estado Analítico del Ejercicio del Presupuesto de Egresos por Fuente de Financiamiento Del 01/ene./2025 Al

Fecha y hora de Impresión 08/abril/2025 04:06 p. m.

Usr: Auroral
Rep: rptEstadoAnalíticoPresupuestoEgresos_FF

| Ejercicio del Presupuesto | Egresos Aprobado Al 31/12/2025 | Ampliaciones / (Reducciones) | Egresos Modificado | Egresos Comprometido | Egresos Devengado | Egresos Ejercido | Egresos Pagado | Subejercicio |
|---------------------------|--------------------------------|------------------------------|---------------------|----------------------|---------------------|---------------------|---------------------|---------------|
| | | | | | | | | |
| 3110 | \$0.00 | \$94,550.09 | \$94,550.09 | \$94,550.09 | \$94,550.09 | \$94,550.09 | \$94,550.09 | \$0.00 |
| 3111 | \$0.00 | \$94,550.09 | \$94,550.09 | \$94,550.09 | \$94,550.09 | \$94,550.09 | \$94,550.09 | \$0.00 |
| 3900 | \$0.00 | \$23,488.00 | \$23,488.00 | \$23,488.00 | \$23,488.00 | \$23,488.00 | \$23,488.00 | \$0.00 |
| 3980 | \$0.00 | \$23,488.00 | \$23,488.00 | \$23,488.00 | \$23,488.00 | \$23,488.00 | \$23,488.00 | \$0.00 |
| 3982 | \$0.00 | \$23,488.00 | \$23,488.00 | \$23,488.00 | \$23,488.00 | \$23,488.00 | \$23,488.00 | \$0.00 |
| RECURSOS ESTATALES | \$0.00 | \$652,918.10 | \$652,918.10 | \$652,918.10 | \$652,918.10 | \$652,918.10 | \$651,720.27 | \$0.00 |

Total Final

\$23,679,714.00

\$8,328,167.46

\$32,007,879.46


\$1,961,601.49


\$1,961,601.49

\$1,961,601.49

\$1,795,034.89

\$30,046,277.99


LIC. DULCE VALERIA GARCIA MORUA
DIRECTORA GENERAL


LIC. RUBEN ALFREDO FALCON COMPEAN
DIRECTOR ADMINISTRATIVO




**MUSEO LABERINTO DE LAS CIENCIAS Y LAS ARTES
ESTADO DE SAN LUIS POTOSÍ**

Usr: Auroral
Rep: rptEstadoPresupuestoEgresos_PC

Fecha y hora de Impresión: 08/abr./2025 04:10 p. m.

**Gasto por Categoría Programática
Del 01/ene./2025 Al 31/ene./2025**
(Cifras en Pesos)

| Concepto | Egresos | | | | | Subejercicio |
|---|------------------------|------------------------------|------------------------|-----------------------|-----------------------|------------------------|
| | Aprobado | Ampliaciones / (Reducciones) | Modificado | Devengado | Pagado | |
| Programas Desempeño de las Funciones Prestación de Servicios Públicos | \$23,679,712.00 | \$8,952,172.33 | \$32,631,884.33 | \$1,961,601.49 | \$1,795,034.89 | \$30,670,282.84 |
| Total del Egreso | \$23,679,712.00 | \$8,952,172.33 | \$32,631,884.33 | \$1,961,601.49 | \$1,795,034.89 | \$30,670,282.84 |



LIC. DULCE VALERIA GARCIA MORUA
DIRECTORA GENERAL


LIC. RUBEN ALFREDO FALCON COMPEAN
DIRECTOR ADMINISTRATIVO




MUSEO LABERINTO DE LAS CIENCIAS Y LAS ARTES
ESTADO DE SAN LUÍS POTOSÍ
Programas y Proyectos de Inversión
DEL 01 AL 31 DE ENERO 2025

NO APLICA



LIC. DULCE VALERIA GARCÍA MORÚA
DIRECTORA GENERAL



LIC. RUBÉN ALFREDO FALCÓN COMPÉAN
DIRECTOR ADMINISTRATIVO