



San Luis Potosí, S. L. P., 03 de julio de 2024

Oficio No. MLCA/DG/163/2024

Asunto: Estados Financieros febrero 2024.

ACUSE

C.P. LENNYS BEATRIZ FLORES DIAZ
ENCARGADA DE LA DIRECCION DE CONTABILIDAD GUBERNAMENTAL
PRESENTE

En respuesta al oficio no: SF-DCGUB/654/2009, fechado al 3 de diciembre del 2009, y atendiendo a lo que marca la Ley de Contabilidad Gubernamental vigente, anexo al presente los estados financieros armonizados por el mes de enero del ejercicio 2024.

Sin otro particular por el momento, me despido de usted enviándole un cordial saludo.


ATENTAMENTE

LIC. DULCE VALERIA GARCÍA MORÚA
DIRECTORA GENERAL

"2024, AÑO DEL BICENTENARIO DEL CONGRESO CONSTITUYENTE DEL ESTADO DE SAN LUIS POTOSÍ"

DVGM/aclm

c.c.p C.P. Gerardo Lozano Zapata, Director de Control Presupuestal de la Secretaría de Finanzas
Archivo





MUSEO LABERINTO DE LAS CIENCIAS Y LAS ARTES
ESTADO DE SAN LUÍS POTOSÍ
Estado de Actividades

Usr: Auroral

Del 01/ene./2024 al 29/feb./2024

Fecha y hora de Impresión 02/jul./2024

Rep: rptEstadoActividades

(Cifras en Pesos)


01:06 p. m.

Concepto	2024	2023
INGRESOS Y OTROS BENEFICIOS		
INGRESOS DE GESTIÓN	\$1,184,092.00	\$793,256.50
PRODUCTOS	\$1,184,092.00	\$793,256.50
PARTICIPACIONES, APORTACIONES, CONVENIOS, INCENTIVOS DERIVADOS DE LA COLABORACION FISCAL, FONDOS DISTINTOS DE APORTACIONES, TRANSFERENCIAS, ASIGNACIONES, SUBSIDIOS Y SUBVENCIONES, Y PENSIONES Y JUBILACIONES	\$2,350,768.64	\$2,369,413.10
TRANSFERENCIAS, ASIGNACIONES, SUBSIDIOS Y SUBVENCIONES, Y PENSIONES Y JUBILACIONES	\$2,350,768.64	\$2,369,413.10
OTROS INGRESOS Y BENEFICIOS	\$33,026.88	\$84,547.55
INGRESOS FINANCIEROS	\$33,026.88	\$83,547.55
OTROS INGRESOS Y BENEFICIOS VARIOS	\$0.00	\$1,000.00
Total de Ingresos y Otros Beneficios	\$3,567,887.52	\$3,247,217.15
GASTOS Y OTRAS PÉRDIDAS		
GASTOS DE FUNCIONAMIENTO	\$2,963,475.48	\$3,551,968.88
SERVICIOS PERSONALES	\$2,428,046.94	\$2,433,354.71
MATERIALES Y SUMINISTROS	\$187,622.89	\$434,123.11
SERVICIOS GENERALES	\$347,805.65	\$684,491.06
TRANSFERENCIAS, ASIGNACIONES, SUBSIDIOS Y OTRAS AYUDAS	\$181,480.00	\$192,480.00
AYUDAS SOCIALES	\$181,480.00	\$192,480.00
Total de Gastos y otras Pérdidas	\$3,144,955.48	\$3,744,448.88
Resultados del Ejercicio (Ahorro/Desahorro)	\$422,932.04	-\$497,231.73

"Bajo protesta de decir verdad declaramos que los Estados Financieros y sus notas, son razonablemente correctos y son responsabilidad del emisor".

LIC. DULCE VALERIA GARCIA MORUA
DIRECTORA GENERAL

LIC. RUBÉN ALFREDO FALCÓN COMPEÁN
DIRECTOR ADMINISTRATIVO





MUSEO LABERINTO DE LAS CIENCIAS Y LAS ARTES
ESTADO DE SAN LUÍS POTOSÍ
Estado de Situación Financiera
Al 29/febrero/2024

ACTIVO	2024	2023	PASIVO	2024	2023
<u>ACTIVO CIRCULANTE</u>	<u>\$3,436,886.49</u>	<u>\$5,711,392.07</u>	<u>PASIVO CIRCULANTE</u>	<u>\$334,128.33</u>	<u>\$664,560.32</u>
EFFECTIVO Y EQUIVALENTES	\$3,415,381.32	\$5,711,392.07	CUENTAS POR PAGAR A CORTO PLAZO	\$334,128.33	\$664,560.32
EFFECTIVO	\$34,000.00	\$34,000.00	PROVEEDORES POR PAGAR A CORTO PLAZO	\$9,659.21	\$305,920.87
BANCOS/TESORERÍA	\$3,381,381.32	\$5,677,392.07	RETENCIONES Y CONTRIBUCIONES POR PAGAR A CORTO PLAZO	\$324,469.12	\$358,639.45
DERECHOS A RECIBIR EFECTIVO O EQUIVALENTES	\$21,505.17	\$0.00			
DEUDORES DIVERSOS POR COBRAR A CORTO PLAZO	\$21,505.17	\$0.00			
Total de Activos Circulantes	\$3,436,886.49	\$5,711,392.07	Total de Pasivos Circulantes	\$334,128.33	\$664,560.32
<u>ACTIVO NO CIRCULANTE</u>	<u>\$7,261,424.68</u>	<u>\$7,759,959.56</u>	<u>PASIVO NO CIRCULANTE</u>	<u>\$0.00</u>	<u>\$0.00</u>
BIENES MUEBLES	\$9,657,069.80	\$9,556,825.77	Total del Pasivo	\$334,128.33	\$664,560.32
MOBILIARIO Y EQUIPO DE ADMINISTRACIÓN	\$1,989,851.61	\$1,955,768.58			
MOBILIARIO Y EQUIPO EDUCACIONAL Y RECREATIVO	\$5,326,103.73	\$5,281,942.73	HACIENDA PÚBLICA/PATRIMONIO		
EQUIPO E INSTRUMENTAL MÉDICO Y DE LABORATORIO	\$83,528.12	\$83,528.12	<u>HACIENDA PÚBLICA/PATRIMONIO CONTRIBUIDO</u>	<u>\$0.00</u>	<u>\$0.00</u>
VEHICULOS Y EQUIPO DE TRANSPORTE	\$1,597,900.00	\$1,597,900.00	<u>HACIENDA PÚBLICA/PATRIMONIO GENERADO</u>	<u>\$10,364,182.84</u>	<u>\$12,806,791.31</u>
MAQUINARIA, OTROS EQUIPOS Y HERRAMIENTAS	\$366,273.76	\$344,273.76	RESULTADOS DEL EJERCICIO (AHORRO/ DESAHORRO)	\$422,932.04	-\$497,231.73
ACTIVOS BIOLÓGICOS	\$293,412.58	\$293,412.58	RESULTADOS DE EJERCICIOS ANTERIORES	\$10,290,817.23	\$13,653,589.47
ACTIVOS INTANGIBLES	\$326,967.86	\$326,967.86	RECTIFICACIONES DE RESULTADOS DE EJERCICIOS ANTERIORES	-\$349,566.43	-\$349,566.43
SOFTWARE	\$300,524.09	\$300,524.09	CAMBIOS POR ERRORES CONTABLES	-\$349,566.43	-\$349,566.43
LICENCIAS	\$26,443.77	\$26,443.77			
DEPRECIACIÓN, DETERIORO Y AMORTIZACIÓN ACUMULADA DE BIENES	-\$2,722,612.98	-\$2,123,834.07	<u>EXCESO O INSUFICIENCIA EN LA ACTUALIZACIÓN DE LA HACIENDA PÚBLICA/PATRIMONIO</u>	<u>\$0.00</u>	<u>\$0.00</u>
DEPRECIACIÓN ACUMULADA DE BIENES MUEBLES	-\$2,704,556.94	-\$2,109,258.03			
AMORTIZACIÓN ACUMULADA DE ACTIVOS INTANGIBLES	-\$18,056.04	-\$14,576.04			
Total de Activos No Circulantes	\$7,261,424.68	\$7,759,959.56	Total Hacienda Pública/Patrimonio	\$10,364,182.84	\$12,806,791.31
Total del Activo	\$10,698,311.17	\$13,471,351.63	Total del Pasivo y Hacienda Pública/Patrimonio	\$10,698,311.17	\$13,471,351.63



MUSEO LABERINTO DE LAS CIENCIAS Y LAS ARTES
ESTADO DE SAN LUÍS POTOSÍ
Estado de Situación Financiera
Al 29 FEBRERO 2024

2024

2023

CUENTAS DE ORDEN

LEY DE INGRESOS

LEY DE INGRESOS ESTIMADA	\$20,009,712.42	\$30,455,160.00
LEY DE INGRESOS POR EJECUTAR	\$16,474,851.78	\$27,400,919.90
MODIFICACIONES A LA LEY DE INGRESOS ESTIMADA	\$33,026.88	\$83,547.55
LEY DE INGRESOS DEVENGADA	\$3,567,887.52	\$3,137,787.65
LEY DE INGRESOS RECAUDADA	\$3,567,887.52	\$3,137,787.65

PRESUPUESTO DE EGRESOS

PRESUPUESTO DE EGRESOS APROBADO	\$20,009,712.42	\$30,455,160.00
PRESUPUESTO DE EGRESOS POR EJERCER	\$19,666,948.38	\$32,976,394.54
MODIFICACIONES AL PRESUPUESTO DE EGRESOS APROBADO	\$2,838,132.44	\$6,267,853.46
PRESUPUESTO DE EGRESOS COMPROMETIDO	\$3,180,895.48	\$3,746,616.92
PRESUPUESTO DE EGRESOS DEVENGADO	\$3,144,955.48	\$3,746,616.92
PRESUPUESTO DE EGRESOS EJERCIDO	\$3,134,896.27	\$3,387,375.47
PRESUPUESTO DE EGRESOS PAGADO	\$3,134,896.27	\$3,387,375.47

"Bajo protesta de decir verdad declaramos que los Estados Financieros y sus notas, son razonablemente correctos y son responsabilidad del emisor".

LIC. DULCE VALERIA GARCÍA MORÚA
DIRECTORA GENERAL

LIC. RUBÉN ALFREDO FALCÓN COMPÉAN
DIRECTOR ADMINISTRATIVO



MUSEO LABERINTO DE LAS CIENCIAS Y LAS ARTES

Estado de Variación en la Hacienda Pública

Del 01 de Enero al 29 de Febrero de 2024

(Cifras en Pesos)

Concepto	Hacienda Pública / Patrimonio Contribuido	Hacienda Pública / Patrimonio Generado de Ejercicios Anteriores	Hacienda Pública / Patrimonio Generado del Ejercicio	Exceso o Insuficiencia en la Actualización de la Hacienda Pública / Patrimonio	TOTAL
Hacienda Pública/ Patrimonio Contribuido Neto de 2023	0.00				0.00
Aportaciones	0.00	0.00	0.00	0.00	0.00
Donaciones de Capital	0.00	0.00	0.00	0.00	0.00
Actualización de la Hacienda Pública/Patrimonio	0.00	0.00	0.00	0.00	0.00
Hacienda Pública/Patrimonio Generado Neto de 2023		13,304,023.04	-497,231.73		12,806,791.31
Resultados del Ejercicio (Ahorro/Desahorro)	0.00	0.00	-497,231.73	0.00	-497,231.73
Resultados de Ejercicios Anteriores	0.00	13,653,589.47	0.00	0.00	13,653,589.47
Revalúos	0.00	0.00	0.00	0.00	0.00
Reservas	0.00	0.00	0.00	0.00	0.00
Rectificaciones de Resultados de Ejercicios Anteriores	0.00	-349,566.43	0.00	0.00	-349,566.43
Exceso o Insuficiencia en la Actualización de la Hacienda Pública/Patrimonio Neto de 2023				0.00	0.00
Resultado por Posición Monetaria	0.00	0.00	0.00	0.00	0.00
Resultado por Tenencia de Activos no Monetarios	0.00	0.00	0.00	0.00	0.00
Hacienda Pública/Patrimonio Neto Final de 2023	0.00	13,304,023.04	-497,231.73	0.00	12,806,791.31
Cambios en la Hacienda Pública/Patrimonio Contribuido Neto de 2024	0.00				0.00
Aportaciones	0.00	0.00	0.00	0.00	0.00
Donaciones de Capital	0.00	0.00	0.00	0.00	0.00
Actualización de la Hacienda Pública/Patrimonio	0.00	0.00	0.00	0.00	0.00
Variaciones de la Hacienda Pública/Patrimonio Generado Neto de 2024		-3,362,772.24	920,163.77		-2,442,608.47
Resultados del Ejercicio (Ahorro/Desahorro)	0.00	0.00	422,932.04	0.00	422,932.04
Resultados de Ejercicios Anteriores	0.00	-3,362,772.24	497,231.73	0.00	-2,865,540.51
Revalúos	0.00	0.00	0.00	0.00	0.00
Reservas	0.00	0.00	0.00	0.00	0.00
Rectificaciones de Resultados de Ejercicios Anteriores	0.00	0.00	0.00	0.00	0.00
Cambios en el Exceso o Insuficiencia en la Actualización de la Hacienda Pública/Patrimonio Neto de 2024				0.00	0.00
Resultado por Posición Monetaria	0.00	0.00	0.00	0.00	0.00
Resultado por Tenencia de Activos no Monetarios	0.00	0.00	0.00	0.00	0.00
Hacienda Pública/Patrimonio Neto Final de 2024	0.00	9,941,250.80	422,932.04	0.00	10,364,182.84

Bajo protesta de decir verdad declaramos que los Estados Financieros y sus notas, son razonablemente correctos y son responsabilidad del emisor.

LIC. DULCE VALERIA GARCÍA MORÚA
DIRECTORA GENERAL

LIC. RUBÉN ALEJANDRO FALCÓN COMPÉAN
DIRECTOR ADMINISTRATIVO



MUSEO LABERINTO DE LAS CIENCIAS Y LAS ARTES
ESTADO DE SAN LUIS POTOSÍ

Estado de Cambios en la Situación Financiera
 Del 01/ene./2024 Al 29/feb./2024
 (Cifras en Pesos)

Usu. Auroral
 Rep: rptEstadoCambiosSituacionFinancieraC

Fecha y hora de Impresión: 02/jul./2024 02:54 p. m.

Concepto	2024	2023	Origen	Aplicación
ACTIVO				
ACTIVO CIRCULANTE	\$10,698,311.17	\$10,592,504.14		\$105,807.03
ELECTIVO Y EQUIVALENTES	\$3,436,886.49	\$3,331,079.46		\$105,807.03
DERECHOS A RECIBIR ELECTIVO O EQUIVALENTES	\$3,415,381.32	\$3,331,079.46		\$84,301.86
	\$21,505.17	\$0.00		\$21,505.17
ACTIVO NO CIRCULANTE	\$7,261,424.68	\$7,261,424.68		
BIENES MUEBLES	\$9,657,069.80	\$9,657,069.80		
ACTIVOS INTANGIBLES	\$326,967.86	\$326,967.86		
DEPRECIACIÓN, DETERIORO Y AMORTIZACIÓN ACUMULADA DE BIENES	-\$2,722,612.98	-\$2,722,612.98		
PASIVO				
PASIVO CIRCULANTE	\$334,128.33	\$651,253.34		\$317,125.01
CUENTAS POR PAGAR A CORTO PLAZO	\$334,128.33	\$651,253.34		\$317,125.01
	\$0.00	\$0.00		\$317,125.01
PASIVO NO CIRCULANTE	\$0.00	\$0.00		
HACIENDA PÚBLICA/ PATRIMONIO				
HACIENDA PÚBLICA/PATRIMONIO CONTRIBUIDO	\$10,364,182.84	\$9,941,250.80	\$3,813,143.19	\$3,390,211.15
HACIENDA PÚBLICA /PATRIMONIO GENERADO	\$10,364,182.84	\$9,941,250.80		\$3,390,211.15
RESULTADOS DEL EJERCICIO (AHORRO/ DESAHORRO)	\$422,932.04	-\$3,390,211.15		
RESULTADOS DE EJERCICIOS ANTERIORES	\$10,290,817.23	\$13,661,028.38		\$3,390,211.15
RECTIFICACIONES DE RESULTADOS DE EJERCICIOS ANTERIORES	-\$349,566.43	-\$349,566.43		
EXCESO O INSUFICIENCIA EN LA ACTUALIZACIÓN DE LA HACIENDA PÚBLICA/ PATRIMONIO	\$0.00	\$0.00		

Handwritten initials and a signature.



MUSEO LABERINTO DE LAS CIENCIAS Y LAS ARTES

ESTADO DE SAN LUIS POTOSI

Estado de Cambios en la Situación Financiera

Del 01/ene./2024 Al 29/feb./2024

(Cifras en Pesos)

Fecha y 02/jul./2024

hora de Impresión 02:54 p. m.

Usr: Auroral
Rep: rptEstadoCambiosSituacionFinancieraC

Concepto	2024	2023	Origen	Aplicación
----------	------	------	--------	------------

"Bajo protesta de decir verdad declaramos que los Estados Financieros y sus notas, son razonablemente correctos y son responsabilidad del emisor".


LIC. DULCE VALERIA GARCIA MORUA
DIRECTORA GENERAL


LIC. RUBEN ALREDO FALCON COMPEAN
DIRECTOR ADMINISTRATIVO



MUSEO LABERINTO DE LAS CIENCIAS Y LAS ARTES
Estado de Flujos de Efectivo
Del 1 de Enero al 29 de Febrero de 2024
(Cifras en Pesos)

Concepto	2024	2023
Flujos de Efectivo de las Actividades de Operación		
Origen	3,567,887.52	3,246,217.15
Productos	1,184,092.00	793,256.50
Ingresos por Venta de Bienes y Prestación de Servicios	33,026.88	83,547.55
Participaciones, Aportaciones, Convenios, Incentivos Derivados de la Colaboración Fiscal y Fondos Distintos de Aportaciones	0.00	0.00
Transferencias, Asignaciones, Subsidios y Subvenciones, y Pensiones y Jubilaciones	2,350,768.64	2,369,413.10
Otros Orígenes de Operación	0.00	0.00
Aplicación	3,483,585.66	3,710,960.50
Servicios Personales	2,428,046.94	2,433,354.71
Materiales y Suministros	179,883.68	429,953.20
Servicios Generales	345,485.65	330,017.52
Ayudas Sociales	181,480.00	192,480.00
Otras Aplicaciones de Operación	348,689.39	325,155.07
Flujos Netos de Efectivo por Actividades de Operación	84,301.86	-464,743.35
Flujos de Efectivo de las Actividades de Inversión		
Origen	0.00	0.00
Bienes Inmuebles, Infraestructura y Construcciones en Proceso	0.00	0.00
Bienes Muebles	0.00	0.00
Otros Orígenes de Inversión	0.00	0.00
Aplicación	0.00	2,170.04
Bienes Inmuebles, Infraestructura y Construcciones en Proceso	0.00	0.00
Bienes Muebles	0.00	0.00
Otras Aplicaciones de Inversión	0.00	2,170.04
Flujos Netos de Efectivo por Actividades de Inversión	0.00	-2,170.04
Flujos de Efectivo de las Actividades de Financiamiento		
Origen	0.00	0.00
Endeudamiento Neto	0.00	0.00
Interno	0.00	0.00
Externo	0.00	0.00
Otros Orígenes de Financiamiento	0.00	0.00
Aplicación	0.00	0.00
Servicios de la Deuda	0.00	0.00
Interno	0.00	0.00
Externo	0.00	0.00
Otras Aplicaciones de Financiamiento	0.00	0.00
Flujos Netos de Efectivo por Actividades de Financiamiento	0.00	0.00
Incremento/Disminución Neta en el Efectivo y Equivalentes al Efectivo	84,301.86	-466,913.39
Efectivo y Equivalentes al Efectivo al Inicio del Ejercicio	3,331,079.46	6,178,305.46
Efectivo y Equivalentes al Efectivo al Final del Ejercicio	3,415,381.32	5,711,392.07

Bajo protesta de decir verdad declaramos que los Estados Financieros y sus notas, son razonablemente correctos y son responsabilidad del emisor.


LIC. DULCE VALERIA GARCÍA MORÚA
DIRECTORA GENERAL


LIC. RUBÉN ALBEIDO FALCÓN COMPÉAN
DIRECTOR ADMINISTRATIVO

MUSEO LABERINTO DE LAS CIENCIAS Y LAS ARTES
ESTADO DE SAN LUIS POTOSI
NOTAS A LOS ESTADOS FINANCIEROS

AL 28 DE FEBRERO DEL 2024

Con el propósito de dar cumplimiento a los artículos 46 y 49 de la Ley General de Contabilidad Gubernamental, los entes públicos deberán acompañar notas a los estados financieros cuyos rubros así lo requieran teniendo presente los postulados de revelación suficiente e importancia relativa con la finalidad, que la información sea de mayor utilidad para los usuarios.

A continuación se presentan los tres tipos de notas que acompañan a los estados, a saber:

- a) Notas de desglose;
- b) Notas de memoria (cuentas de orden), y
- c) Notas de gestión administrativa.

a) NOTAS DE DESGLOSE

I) NOTAS AL ESTADO DE SITUACIÓN FINANCIERA

Activo

• **Efectivo y Equivalentes**

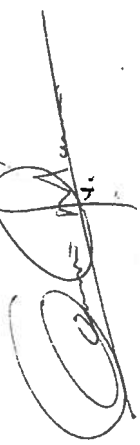
- 1. Se informará acerca de los fondos con afectación específica, el tipo y monto de los mismos; de las inversiones financieras se revelará su tipo y monto, su clasificación en corto y largo plazo separando aquellas que su vencimiento sea menor a 3 meses.

A continuación se relacionan las cuentas que integran el rubro de efectivo y equivalentes:

Concepto	2024	2023
EFECTIVO	\$ 34,000.00	\$ 34,000.00
BANCOS/TESORERÍA	\$ 3,381,381.32	\$ 5,677,392.07
INVERSIONES TEMPORALES (HASTA 3 MESES)	\$.00	\$.00
FONDOS CON AFECTACIÓN ESPECÍFICA	\$.00	\$.00
Suma \$	3,415,381.32 \$	5,711,392.07 \$

Bancos/Tesorería

Representa el monto de efectivo disponible propiedad de **ENTE/INSTITUTO**, en instituciones bancarias, su importe se integra por:



LIC. DULCE VALERIA GARCÍA MORÚA
 DIRECTORA GENERAL



LIC. RUBÉN ALFREDO FALCÓN COMPÉAN
 DIRECTOR ADMINISTRATIVO

Banco	Importe
Bancomer	\$ 3,381,381.32
Suma \$	3,381,381.32

Inversiones Temporales

Representa el monto de efectivo invertido por **ENTE/INSTITUTO**, la cual se efectúa a plazos que van de inversión a la vista hasta 90 días, su importe se integra por:

Banco	Importe
	\$.00
	\$.00
	\$.00
	\$.00
Suma \$	\$.00

Fondos con Afectación Específica

Representan el monto de los fondos con afectación específica que deben financiar determinados gastos o actividades.

Banco	Importe
	\$.00
	\$.00
Suma \$	-

Derechos a recibir Efectivo y Equivalentes y Bienes o Servicios a Recibir

- Por tipo de contribución se informará el monto que se encuentre pendiente de cobro y por recuperar de hasta cinco ejercicios anteriores, asimismo se deberán considerar los montos sujetos a algún tipo de juicio con una antigüedad mayor a la señalada y la factibilidad de cobro.

Concepto	2024	2023
CUENTAS POR COBRAR A CORTO PLAZO	\$.00	\$.00
DEUDORES DIVERSOS POR COBRAR A CORTO PLAZO	\$ 21,505.17	\$.00
OTROS DERECHOS A RECIBIR EFECTIVO O EQUIVALENTES A CORTO	\$.00	\$.00
Suma \$	21,505.17	\$ -



LIC. DUICE VALERIA GARCÍA MORÚA
 DIRECTORA GENERAL



LIC. RUBÉN ALFREDO ALCALÓN COMPÉAN
 DIRECTOR ADMINISTRATIVO



MUSEO LABERINTO DE LAS CIENCIAS Y LAS ARTES
ESTADO DE SAN LUIS POTOSÍ
NOTAS A LOS ESTADOS FINANCIEROS

Las Cuentas por Cobrar a Corto Plazo se integran por:

Concepto	2024	%
CUENTAS POR COBRAR	0.00	0%
DEUDORES DIVERSOS	21,505.17	100%
OTROS DERECHOS	0.00	0%
		0%
		0%
Suma \$	21,505.17 \$	-

Deudores Diversos por Cobrar a Corto Plazo

Representa el monto de los derechos de cobro a favor del ente público por gastos por comprobar, principalmente relacionados con viáticos.

Otros Derechos a recibir Efectivo y Equivalentes a Corto Plazo

Representan los derechos de cobro originados en el desarrollo de las actividades del ente público, de los cuales se espera recibir una contraprestación representada en recursos, bienes o servicios; en un plazo menor o igual a doce meses, no incluidos en las cuentas anteriores,

3. Se elaborará, de manera agrupada, los derechos a recibir efectivo y equivalentes, y bienes o servicios a recibir, (excepto cuentas por cobrar de contribuciones o fideicomisos que se encuentran dentro de inversiones financieras, participaciones y aportaciones de capital) en una desagregación por su vencimiento en días a 90, 180, menor o igual a 365 y mayor a 365. Adicionalmente, se informará de las características cualitativas relevantes que le afecten a estas cuentas.

• **Bienes Disponibles para su Transformación o Consumo (inventarios)**

4. Se clasificarán como bienes disponibles para su transformación aquellos que se encuentren dentro de la cuenta inventarios. Esta nota aplica para aquellos entes públicos que realicen algún proceso de transformación y/o elaboración de bienes.
En la nota se informará del sistema de costo y método de valuación aplicados a los inventarios, así como la conveniencia de su aplicación dada la naturaleza de los mismos. Adicionalmente, se revelará el impacto en la información financiera por cambios en el método o sistema.

5. De la cuenta Almacén se informará acerca del método de valuación, así como la conveniencia de su aplicación. Adicionalmente, se revelará el impacto en la información financiera por cambios en el método.

• **Inversiones Financieras**

LIC. DULCE VALERIA GARCÍA MORÚA
DIRECTORA GENERAL

LIC. RUBÉN ALFREO FALCÓN COMPÉAN
DIRECTOR ADMINISTRATIVO



MUSEO LABERINTO DE LAS CIENCIAS Y LAS ARTES
ESTADO DE SAN LUIS POTOSÍ
NOTAS A LOS ESTADOS FINANCIEROS

Fecha 03/07/2024
 Hora de impresión 11:39 a. m.

6. De la cuenta Inversiones financieras, que considera los fideicomisos, se informará de éstos los recursos asignados por tipo y monto, y características significativas que tengan o puedan tener alguna incidencia en las mismas.
7. Se informará de las inversiones financieras, los saldos de las participaciones y aportaciones de capital.
 - Bienes Muebles, Inmuebles e Intangibles
8. Se informará de manera agrupada por cuenta, los rubros de Bienes Muebles e Inmuebles, el monto de la depreciación del ejercicio y la acumulada, el método de depreciación, tasas aplicadas y los criterios de aplicación de los mismos. Asimismo, se informará de las características significativas del estado en que se encuentren los activos.
9. Se informará de manera agrupada por cuenta, los rubros de activos intangibles y diferidos, su monto y naturaleza, amortización del ejercicio, amortización acumulada, tasa y método aplicados.

Bienes Inmuebles, Infraestructura y Construcciones en Proceso

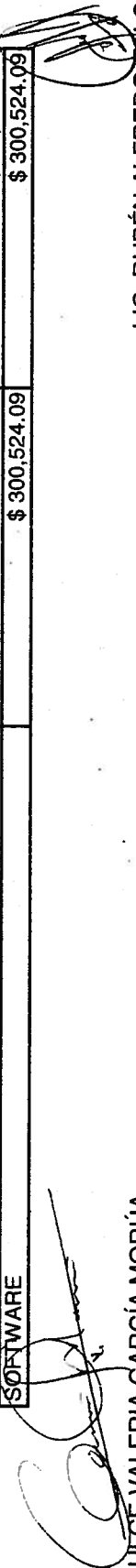
Se integra de la siguiente manera:

Concepto	2024	2023
TERRENOS	\$.00	\$.00
OTROS BIENES INMUEBLES	\$.00	\$.00
BIENES INMUEBLES, INFRAESTRUCTURA Y CONSTRUCCIONES EN PROCESO	\$ -	\$ -

Bienes Muebles, Intangibles y Depreciaciones

Se integran de la siguiente manera:

Concepto	2024	2023
MOBILIARIO Y EQUIPO DE ADMINISTRACIÓN	\$ 1,989,851.61	\$ 1,955,768.58
MOBILIARIO Y EQUIPO EDUCACIONAL Y RECREATIVO	\$ 5,326,103.73	\$ 5,281,942.73
EQUIPO E INSTRUMENTAL MEDICO Y DE LABORATORIO	\$ 83,528.12	\$ 83,528.12
VEHICULOS Y EQUIPO DE TRANSPORTE	\$ 1,597,900.00	\$ 1,597,900.00
MAQUINARIA, OTROS EQUIPOS Y HERRAMIENTAS	\$ 366,273.76	\$ 344,273.76
EQUIPOS BIOLÓGICOS	\$ 293,412.58	\$ 293,412.58
Subtotal BIENES MUEBLES	\$ 9,657,069.80	\$ 9,556,825.77
SOFTWARE	\$ 300,524.09	\$ 300,524.09


 LIC. DULCE VALERIA GARCÍA MORÚA
 DIRECTORA GENERAL



MUSEO LABERINTO DE LAS CIENCIAS Y LAS ARTES
ESTADO DE SAN LUIS POTOSI
NOTAS A LOS ESTADOS FINANCIEROS

LICENCIAS	\$ 26,443.77	\$ 26,443.77
Subtotal ACTIVOS INTANGIBLES	\$ 326,967.86	\$ 326,967.86
DEPRECIACIÓN ACUMULADA DE BIENES MUEBLES	\$ 2,704,556.94	\$ 2,109,258.03
AMORTIZACIÓN ACUMULADA DE ACTIVOS INTANGIBLES	\$ 18,056.04	\$ 14,576.04
CIÓN, DETERIORO Y AMORTIZACIÓN ACUMULADA DE BIENES	\$ 2,722,612.98	\$ 2,123,834.07
Suma	\$ 7,261,424.68	\$ 7,759,959.56

Activo Diferido

Se integran de la siguiente manera:

Concepto	2024	2023
	\$.00	\$.00

• **Estimaciones y Deterioros**

10. Se informarán los criterios utilizados para la determinación de las estimaciones; por ejemplo: estimación de cuentas incobrables, estimación de inventarios, deterioro de activos biológicos y cualquier otra que aplique.

• **Otros Activos**

11. De las cuentas de otros activos se informará por tipo circulante o no circulante, los montos totales asociados y sus características cualitativas significativas que les impacten financieramente.

Pasivo

1. Se elaborará una relación de las cuentas y documentos por pagar en una desagregación por su vencimiento en días a 90, 180, menor o igual a 365 y mayor a 365. Asimismo, se informará sobre la factibilidad del pago de dichos pasivos.

2. Se informará de manera agrupada los recursos localizados en Fondos de Terceros en Administración y/o en Garantía a corto y largo plazo, así como la naturaleza de dichos recursos y sus características cualitativas significativas que les afecten o pudieran afectarles financieramente.

3. Se informará de las cuentas de los pasivos diferidos y otros, su tipo, monto y naturaleza, así como las características significativas que les impacten o pudieran impactarles financieramente.

Este género se compone de dos grupos, el Pasivo Circulante y el Pasivo No Circulante, en éstos inciden pasivos derivados de operaciones por servicios personales, cuentas por pagar por operaciones presupuestarias devengadas y contabilizadas al 30 de septiembre del ejercicio correspondiente; pasivos por

LIC. DULCE VALERIA GARCÍA MORÚA
 DIRECTORA GENERAL

LIC. RUBÉN ALFREDO FALCÓN COMPÉAN
 DIRECTOR ADMINISTRATIVO

obligaciones laborales, a continuación se presenta la integración del pasivo:

Concepto	2024	2023
PASIVO CIRCULANTE	\$ 334,128.33	\$ 664,560.32
PASIVO NO CIRCULANTE	\$.00	\$.00
Suma de Pasivo \$	334,128.33 \$	664,560.32

• **Pasivo Circulante**

Destacan entre las principales partidas del Pasivo Circulante las siguientes:

Concepto	Importe
RETENCIONES Y CONTRIBUCIONES POR PAGAR A CORTO PLAZO	\$ 324,469.12
INGRESOS POR CLASIFICAR	\$.00
PROVEEDORES POR PAGAR A CORTO PLAZO	\$ 9,659.21
OTRAS CUENTAS POR PAGAR A CORTO PLAZO	\$.00
Suma PASIVO CIRCULANTE \$	334,128.33

Servicios Personales por Pagar a Corto Plazo

El importe de esta cuenta esta constituido principalmente por: Aportaciones de Seguridad Social (patronal), mismas que se pagan en los meses de octubre y noviembre; Prima Vacacional, cuyo importe se paga en diciembre; Aguinaldo cuyo importe se pagará en el mes de noviembre.


Retenciones por Pagar a Corto Plazo

El importe de esta cuenta esta constituido principalmente por: Retenciones de ISR por Sueldos y Salarios, Honorarios y por Arrendamiento, mismo que se pagan en el mes de octubre; retenciones derivadas de aportaciones de seguridad social (Trabajadores) mismas que se liquidan en el mes de octubre.

Ingresos por Clasificar a Corto Plazo

Representa los recursos depositados de **ENTE/INSTITUTO**, pendientes de clasificar según los conceptos del Clasificador por Rubros de Ingresos.

Proveedores por Pagar a Corto Plazo



LIC. DULCE VALERIA GARCÍA MORÚA
 DIRECTORA GENERAL



LIC. RUBÉN ALFREDO FALCÓN COMPÉAN
 DIRECTOR ADMINISTRATIVO



MUSEO LABERINTO DE LAS CIENCIAS Y LAS ARTES
ESTADO DE SAN LUIS POTOSÍ
NOTAS A LOS ESTADOS FINANCIEROS

Fecha 03/07/2024
 Hora de impresión 11:39 a. m.

Representa los adeudos con proveedores derivados de operaciones de ENTE/INSTITUTO, con vencimiento menor o igual a doce meses.

• **Pasivo No Circulante**

Destacan entre las principales partidas del Pasivo No Circulante las siguientes:

Concepto	2024
PROVISIÓN PARA CONTINGENCIAS A LARGO PLAZO	\$.00
Suma de Pasivos a Largo Plazo \$	-

II) NOTAS AL ESTADO DE ACTIVIDADES

Ingresos de Gestión


- De los rubros de impuestos, contribuciones de mejoras, derechos, productos, aprovechamientos, participaciones y aportaciones, y transferencias, subsidios, otras ayudas y asignaciones, se informarán los montos totales de cada clase (tercer nivel del Clasificador por Rubro de Ingresos), así como de cualquier característica significativa.
- Se informará, de manera agrupada, el tipo, monto y naturaleza de la cuenta de otros ingresos, asimismo se informará de sus características significativas.

Concepto	Importe
PRODUCTOS	\$ 1,184,092.00
DERECHOS	\$.00
Subtotal Aportaciones \$	1,184,092.00
PARTICIPACIONES, APORTACIONES, CONVENIOS, INCENTIVOS DERIVADOS DE LA COLABORACIÓN	\$.00
TRANSFERENCIAS, ASIGNACIONES, SUBSIDIOS Y SUBVENCIONES PENSIONES Y JUBILACIONES	\$ 2,350,768.64
	\$.00
Subtotal Capacitación y Consultoría \$	2,350,768.64
INGRESOS FINANCIEROS	\$ 33,026.88
INGRESOS FINANCIEROS Y BENEFICIOS VARIOS	\$.00
Subtotal otros ingresos y beneficios varios \$	33,026.88
	\$.00
Subtotal Otros \$	-
PRODUCTOS TIPO CORRIENTE	\$.00
Subtotal Productos Financieros \$	-
Suma \$	3,567,887.52

LIC. DULCE VALERIA GARCÍA MORÚA
 DIRECTORA GENERAL

LIC. RUBÉN ALFREDO FALCÓN COMPÉAN
 DIRECTOR ADMINISTRATIVO

MUSEO LABERINTO DE LAS CIENCIAS Y LAS ARTES
ESTADO DE SAN LUIS POTOSI
NOTAS A LOS ESTADOS FINANCIEROS



Gastos y Otras P6rdidas:

1. Explicar aquellas cuentas de gastos de funcionamiento, transferencias, subsidios y otras ayudas, participaciones y aportaciones, otros gastos y p6rdidas extraordinarias, as3 como los ingresos y gastos extraordinarios, que en lo individual representen el 10% o m6s del total de los gastos.

Concepto	Importe
GASTOS DE FUNCIONAMIENTO	\$ 2,963,475.48
TRANSFERENCIAS, ASIGNACIONES, SUBSIDIOS Y OTRAS AYUDAS	\$ 181,480.00
PARTICIPACIONES Y APORTACIONES	\$.00
INTERESES, COMISIONES Y OTROS GASTOS DE LA DEUDA PUBLICA	\$.00
OTROS GASTOS Y P6RDIDAS EXTRAORDINARIAS	\$.00
Suma de GASTOS Y OTRAS P6RDIDAS \$	3,144,955.48

A su vez se presentan aquellos rubros que en form6 individual representan el 8.0% o m6s del total de los gastos:

Concepto	Importe	%
REMUNERACIONES AL PERSONAL DE CAR6CTER PERMANENTE	\$ 1,527,834.74	49%
SERVICIOS PROFESIONALES, CIENTIFICOS Y T6CNICOS Y OTROS SERVICIOS	\$.00	0%
SEGURIDAD SOCIAL	\$ 350,614.73	11%

III) NOTAS AL ESTADO DE VARIACI6N EN LA HACIENDA P6BLICA

1. Se informar6 de manera agrupada, acerca de las modificaciones al patrimonio contribuido por tipo, naturaleza y monto.
2. Se informar6 de manera agrupada, acerca del monto y procedencia de los recursos que modifican al patrimonio generado.

En el periodo que se informa no hubo variaciones al Patrimonio Contribuido

En el periodo que se informa el patrimonio generado, procede de la recepci6n de las aportaciones ordinarias tanto por las entidades federativas y la Secretar3a de Hacienda y Cr6dito P6blico, as3 como por la recepci6n de aportaciones extraordinarias tanto de entidades federativas y municipios.

IV) NOTAS AL ESTADO DE FLUJOS DE EFECTIVO

Efectivo y equivalentes

1. El an6lisis de los saldos inicial y final que figuran en la 6ltima parte del Estado de Flujo de Efectivo en la cuenta de efectivo y equivalentes es como sigue:

LIC. DULCE VALERIA GARC3A MOR3A
 DIRECTORA GENERAL

LIC. RUB6N ALFREDO FALC6N COMP6AN
 DIRECTOR ADMINISTRATIVO

MUSEO LABERINTO DE LAS CIENCIAS Y LAS ARTES
ESTADO DE SAN LUIS POTOSÍ
NOTAS A LOS ESTADOS FINANCIEROS

Concepto	2024	2023
EFFECTIVO	34,000.00	34,000.00
BANCOS/TESORERÍA	\$ 3,381,381.32	\$ 5,677,392.07
BANCOS/DEPENDENCIAS Y OTROS	\$.00	\$.00
INVERSIONES TEMPORALES (HASTA 3 ME)	0.00	\$.00
FONDOS CON AFECTACIÓN ESPECÍFICA	0.00	\$.00
DEPÓSITOS DE FONDOS DE TERCEROS E	\$.00	\$.00
Total de EFECTIVO Y EQUIVALENTES \$	3,415,381.32	\$ 5,711,392.07


2. *Detallar las adquisiciones de bienes muebles e inmuebles con su monto global y, en su caso, el porcentaje de estas adquisiciones que fueron realizadas mediante subsidios de capital del sector central. Adicionalmente, revelar el importe de los pagos que durante el período se hicieron por la compra de los elementos citados.*
3. *Conciliación de los Flujos de Efectivo Netos de las Actividades de Operación y la cuenta de Ahorro/Desahorro antes de Rubros Extraordinarios.*

	2024	2023
Ahorro/Desahorro antes de rubros		
<i>Movimientos de partidas (o rubros) que no</i>		
Depreciación		
Amortización		
Incrementos en las provisiones		
Incremento en inversiones producido por revaluación		
Ganancia/pérdida en venta de propiedad, planta y equipo		
Incremento en cuentas por cobrar		
Partidas extraordinarias		

Las cuentas que aparecen en el cuadro anterior no son exhaustivas y tienen como finalidad ejemplificar el formato que se sugiere para elaborar la nota.

V) CONCILIACIÓN ENTRE LOS INGRESOS PRESUPUESTARIOS Y CONTABLES, ASÍ COMO ENTRE LOS EGRESOS PRESUPUESTARIOS Y LOS GASTOS CONTABLES

La conciliación se presentará atendiendo a lo dispuesto por el Acuerdo por el que se emite el formato de conciliación entre los ingresos presupuestarios y contables, así como entre los egresos presupuestarios y los gastos contables.



LIC. DULCE VALERIA GARCÍA MORÚA
 DIRECTORA GENERAL



LIC. RUBÉN ALFREDO FALCÓN COMPÉAN
 DIRECTOR ADMINISTRATIVO



MUSEO LABERINTO DE LAS CIENCIAS Y LAS ARTES
ESTADO DE SAN LUIS POTOSI
NOTAS A LOS ESTADOS FINANCIEROS

Fecha 03/07/2024
Hora de impresión 11:39 a. m.

b) NOTAS DE MEMORIA (CUENTAS DE ORDEN)

Las cuentas de orden se utilizan para registrar movimientos de valores que no afecten o modifiquen el balance del ente contable, sin embargo, su incorporación en libros es necesaria con fines de recordatorio contable, de control y en general sobre los aspectos administrativos, o bien, para consignar sus derechos o responsabilidades contingentes que puedan, o no, presentarse en el futuro.

Las cuentas que se manejan para efectos de estas Notas son las siguientes:

Cuentas de Orden Contables y Presupuestarias:

Contables:

- Valores
- Emisión de obligaciones
- Avales y garantías
- Juicios
- Contratos para Inversión Mediante Proyectos para Prestación de Servicios (PPS) y Similares
- Bienes concesionados o en comodato

Concepto	Importe
VALORES	\$.00
EMISIÓN DE OBLIGACIONES	\$.00
AVALES Y GARANTÍAS	\$.00
JUICIOS	\$.00
INVERSIÓN MEDIANTE PROYECTOS PARA PRESTACIÓN DE SERVICIOS (P)	\$.00
BIENES EN CONCESIONADOS O EN COMODATO	\$.00
Suma CUENTAS DE ORDEN CONTABLES	\$ -

Presupuestarias:

- Cuentas de ingresos
- Cuentas de egresos

Se informará de manera agrupada, en las Notas a los Estados Financieros las cuentas de orden contables y cuentas de orden presupuestario:

LIC. DULCE VALERIA GARCÍA MORÚA
DIRECTORA GENERAL

LIC. RUBÉN ALFREDO JALCÓN COMPÉAN
DIRECTOR ADMINISTRATIVO

1. Los valores en custodia de instrumentos prestados a formadores de mercado e instrumentos de crédito recibidos en garantía de los formadores de mercado u otros.
2. Por tipo de emisión de instrumento: monto, tasa y vencimiento.
3. Los contratos firmados de construcciones por tipo de contrato.

c) NOTAS DE GESTIÓN ADMINISTRATIVA

1. Introducción

Los Estados Financieros de los entes públicos, proveen de información financiera a los principales usuarios de la misma, al Congreso y a los ciudadanos.

El objetivo del presente documento es la revelación del contexto y de los aspectos económicos-financieros más relevantes que influyeron en las decisiones del período, y que deberán ser considerados en la elaboración de los estados financieros para la mayor comprensión de los mismos y sus particularidades.

De esta manera, se informa y explica la respuesta del gobierno a las condiciones relacionadas con la información financiera de cada período de gestión; además, de exponer aquellas políticas que podrían afectar la toma de decisiones en periodos posteriores.

2. Panorama Económico y Financiero

Se informará sobre las principales condiciones económico- financieras bajo las cuales el ente público estuvo operando; y las cuales influyeron en la toma de decisiones de la administración; tanto a nivel local como federal.

3. Autorización e Historia


Se informará sobre:

- a) Fecha de creación del ente.
- b) Principales cambios en su estructura.

4. Organización y Objeto Social

Se informará sobre:

- a) Objeto social.
- b) Principal actividad.
- c) Ejercicio fiscal.
- d) Régimen jurídico.



LIC. DULCE VALERIA GARCÍA MORÚA
DIRECTORA GENERAL



LIC. RUBÉN ALFREBO FALCÓN COMPÉAN
DIRECTOR ADMINISTRATIVO

e) Consideraciones fiscales del ente: revelar el tipo de contribuciones que esté obligado a pagar o retener.

f) Estructura organizacional básica.

g) Fideicomisos, mandatos y análogos de los cuales es fideicomitente o fideicomisario.

5. Bases de Preparación de los Estados Financieros

Se informará sobre:

a) Si se ha observado la normatividad emitida por el CONAC y las disposiciones legales aplicables.

b) La normatividad aplicada para el reconocimiento, valuación y revelación de los diferentes rubros de la información financiera, así como las bases de medición utilizadas para la elaboración de los estados financieros; por ejemplo: costo histórico, valor de realización, valor de recuperación o cualquier otro método empleado y los criterios de aplicación de los mismos.

c) Postulados básicos.

d) Normatividad supletoria. En caso de emplear varios grupos de normatividades (normatividades supletorias), deberá realizar la justificación razonable correspondiente, su

alineación con los PBCG y a las características cualitativas asociadas descritas en el MCCG (documentos publicados en el Diario Oficial de la Federación, agosto 2009).

Para las entidades que por primera vez estén implementando la base devengado de acuerdo a la Ley de Contabilidad, deberán:

- Revelar las nuevas políticas de reconocimiento;

- Su plan de implementación;

- Revelar los cambios en las políticas, la clasificación y medición de las mismas, así como su impacto en la información financiera, y

- Presentar los últimos estados financieros con la normatividad anteriormente utilizada con las nuevas políticas para fines de comparación en la transición a la base devengado.

6. Políticas de Contabilidad Significativas

Se informará sobre:

a) Actualización: se informará del método utilizado para la actualización del valor de los activos, pasivos y Hacienda Pública/Patrimonio y las razones de dicha elección. Así como informar de la desconexión o reconexión inflacionaria.

b) Informar sobre la realización de operaciones en el extranjero y de sus efectos en la información financiera gubernamental.

c) Método de valuación de la inversión en acciones de Compañías subsidiarias no consolidadas y asociadas.

d) Sistema y método de valuación de inventarios y costo de lo vendido.

e) Beneficios a empleados: revelar el cálculo de la reserva actuarial, valor presente de los ingresos esperados comparado con el valor presente de la estimación de gastos tanto de los beneficiarios actuales como futuros.

f) Provisiones: objetivo de su creación, monto y plazo.

g) Reservas: objetivo de su creación, monto y plazo.

h) Cambios en políticas contables y corrección de errores junto con la revelación de los efectos que se tendrá en la información financiera del ente público, ya sea retrospectivos o prospectivos.



LIC. DULCE VALERIA GARCÍA MORÚA
DIRECTORA GENERAL



LIC. RUBÉN ALFREDO JALCÓN COMPÉAN
DIRECTOR ADMINISTRATIVO

MUSEO LABERINTO DE LAS CIENCIAS Y LAS ARTES
ESTADO DE SAN LUIS POTOSI
NOTAS A LOS ESTADOS FINANCIEROS

Fecha 03/07/2024
Hora de impresión 11:39 a. m.



- i) Reclasificaciones: se deben revelar todos aquellos movimientos entre cuentas por efectos de cambios en los tipos de operaciones.
j) Depuración y cancelación de saldos.

7. Posición en Moneda Extranjera y Protección por Riesgo Cambiario

Se informará sobre:

- a) Activos en moneda extranjera.
- b) Pasivos en moneda extranjera.
- c) Posición en moneda extranjera.
- d) Tipo de cambio.
- e) Equivalente en moneda nacional.

Lo anterior, por cada tipo de moneda extranjera que se encuentre en los rubros de activo y pasivo. Adicionalmente, se informará sobre los métodos de protección de riesgo por variaciones en el tipo de cambio.

8. Reporte Analítico del Activo

Debe mostrar la siguiente información:

- a) Vida útil o porcentajes de depreciación, deterioro o amortización utilizados en los diferentes tipos de activos.
- b) Cambios en el porcentaje de depreciación o valor residual de los activos.
- c) Importe de los gastos capitalizados en el ejercicio, tanto financieros como de investigación y desarrollo.
- d) Riesgos por tipo de cambio o tipo de interés de las inversiones financieras.
- e) Valor activado en el ejercicio de los bienes construidos por la entidad.
- f) Otras circunstancias de carácter significativo que afecten el activo, tales como bienes en garantía, señalados en embargos, litigios, títulos de inversiones entregados en garantías, baja significativa del valor de inversiones financieras, etc.
- g) Desmantelamiento de Activos, procedimientos, implicaciones, efectos contables.
- h) Administración de activos; planeación con el objetivo de que el ente los utilice de manera más efectiva.

Adicionalmente, se deben incluir las explicaciones de las principales variaciones en el activo, en cuadros comparativos como sigue:

- a) Inversiones en valores.
- b) Patrimonio de Organismos descentralizados de Control Presupuestario Indirecto.
- c) Inversiones en empresas de participación mayoritaria.
- d) Inversiones en empresas de participación minoritaria.
- e) Patrimonio de organismos descentralizados de control presupuestario directo, según corresponda.

9. Fideicomisos, Mandatos y Análogos

Se deberá informar:

- a) Por ramo administrativo que los reporta.
- b) Enlistar los de mayor monto de disponibilidad, relacionando aquéllos que conforman el 80% de las disponibilidades.

LIC. DULCE VALERIA GARCÍA MORÚA
DIRECTORA GENERAL

LIC. RUBÉN ALFREDO FALCÓN COMPÉAN
DIRECTOR ADMINISTRATIVO



MUSEO LABERINTO DE LAS CIENCIAS Y LAS ARTES
ESTADO DE SAN LUIS POTOSÍ
NOTAS A LOS ESTADOS FINANCIEROS

Fecha 03/07/2024
Hora de impresión 11:39 a. m.

10. Reporte de la Recaudación

- a) *Análisis del comportamiento de la recaudación correspondiente al ente público o cualquier tipo de ingreso, de forma separada los ingresos locales de los federales.*
- b) *Proyección de la recaudación e ingresos en el mediano plazo.*

11. Información sobre la Deuda y el Reporte Analítico de la Deuda

- a) *Utilizar al menos los siguientes indicadores: deuda respecto al PIB y deuda respecto a la recaudación tomando, como mínimo, un período igual o menor a 5 años.*
- b) *Información de manera agrupada por tipo de valor gubernamental o instrumento financiero en la que se consideren intereses, comisiones, tasa, perfil de vencimiento y otros gastos de la deuda.*

12. Calificaciones otorgadas

Informar, tanto del ente público como cualquier transacción realizada, que haya sido sujeta a una calificación crediticia.

13. Proceso de Mejora

Se informará de:

- a) *Principales Políticas de control interno.*
- b) *Medidas de desempeño financiero, metas y alcance.*

14. Información por Segmentos

Cuando se considere necesario se podrá revelar la información financiera de manera segmentada debido a la diversidad de las actividades y operaciones que realizan los entes públicos, ya que la misma proporciona información acerca de las diferentes actividades operativas en las cuales participa, de los productos o servicios que maneja, de las diferentes áreas geográficas, de los grupos homogéneos con el objetivo de entender el desempeño del ente, evaluar mejor los riesgos y beneficios del mismo, y entenderlo como un todo y sus partes integrantes.

Consecuentemente, esta información contribuye al análisis más preciso de la situación financiera, grados y fuentes de riesgo y crecimiento potencial de negocio.

15. Eventos Posteriores al Cierre

LIC. DULCE VALERIA GARCÍA MORÚA
DIRECTORA GENERAL

LIC. RUBÉN ALFREDO FALCÓN COMPÉAN
DIRECTOR ADMINISTRATIVO



MUSEO LABERINTO DE LAS CIENCIAS Y LAS ARTES
ESTADO DE SAN LUIS POTOSÍ
NOTAS A LOS ESTADOS FINANCIEROS

Fecha 03/07/2024
Hora de impresión 11:39 a. m.

El ente público informará el efecto en sus estados financieros de aquellos hechos ocurridos en el período posterior al que informa, que proporcionan mayor evidencia sobre eventos que le afectan económicamente y que no se conocían a la fecha de cierre.

16. Partes Relacionadas

Se debe establecer por escrito que no existen partes relacionadas que pudieran ejercer influencia significativa sobre la toma de decisiones financieras y operativas.

17. Responsabilidad Sobre la Presentación Razonable de la Información Contable

La Información Contable deberá estar firmada en cada página de la misma e incluir al final la siguiente leyenda: "Bajo protesta de decir verdad declaramos que los Estados Financieros y sus notas, son razonablemente correctos y son responsabilidad del emisor". Lo anterior, no será aplicable para la información contable consolidada.

18. *La modificación que se observa por \$12,735.92 en la Ley de Ingresos Estimada, se debe a la recaudación de productos financieros y rendimientos de inversión durante el mes de enero del ejercicio 2024; de igual manera, la modificación que se observa por \$2,817,841.48 en el Presupuesto de Egresos Aprobados, se debe a la ampliación del presupuesto por el remanente de recursos propios y estatales del ejercicio 2024, así como la ampliación por los ingresos recaudados del mes de enero anteriormente mencionada.*

19. *Debido a que la información contable se presenta en un tiempo posterior a su fecha de entrega, y teniendo en cuenta que es necesario que esta sea firmada por la dirección general, la firma que se refleja en los informes pertenece a la directora general actual, quien tiene una fecha de autorización ante la junta de gobierno el día 29 de febrero del 2024.*

"Bajo protesta de decir verdad declaramos que los Estados Financieros y sus notas, son razonablemente correctos y son responsabilidad del emisor".

LIC. DULCE VALERIA GARCÍA MORÚA
DIRECTORA GENERAL

LIC. RUBÉN ALFREDO FALCÓN COMPÉAN
DIRECTOR ADMINISTRATIVO



MUSEO LABERINTO DE LAS CIENCIAS Y LAS ARTES
ESTADO DE SAN LUIS POTOSÍ

Estado Analítico del Activo

Del 01/ene./2024 al 29/feb./2024

(Cifras en Pesos)

Usu: Aurotal
 Rep: rptEstadoAnaliticoDeActivosYPasivos_R

Fecha y hora de Impresión
 02/jul./2024 02:02 p. m.

Concepto	Saldo Inicial	Cargos del periodo	Abonos del periodo	Saldo Final	Variación del Periodo
ACTIVO	\$10,592,504.14	\$9,316,344.57	\$9,210,537.54	\$10,698,311.17	\$105,807.03
ACTIVO CIRCULANTE	\$3,331,079.46	\$9,316,344.57	\$9,210,537.54	\$3,436,886.49	\$105,807.03
EFFECTIVO Y EQUIVALENTES	\$3,331,079.46	\$5,701,408.58	\$5,617,106.72	\$3,415,381.32	\$84,301.86
DERECHOS A RECIBIR EFECTIVO O EQUIVALENTES	\$0.00	\$3,614,935.99	\$3,593,430.82	\$21,505.17	\$21,505.17
ACTIVO NO CIRCULANTE	\$7,261,424.68	\$0.00	\$0.00	\$7,261,424.68	\$0.00
BIENES MUEBLES	\$9,657,069.80	\$0.00	\$0.00	\$9,657,069.80	\$0.00
ACTIVOS INTANGIBLES	\$326,967.86	\$0.00	\$0.00	\$326,967.86	\$0.00
DEPRECIACIÓN, DETERIORO Y AMORTIZACIÓN ACUMULADA DE BIENES	-\$2,722,612.98	\$0.00	\$0.00	-\$2,722,612.98	\$0.00

"Bajo protesta de decir verdad declaramos que los Estados Financieros y sus notas, son razonablemente correctos y son responsabilidad del emisor".

LIC. DULCE VALERIA GARCIA MORUA
 DIRECTORA GENERAL

LIC. RUBEN ALFREDO FALCON COMPEAN
 DIRECTOR ADMINISTRATIVO



MUSEO LABERINTO DE LAS CIENCIAS Y LAS ARTES ESTADO DE SAN LUIS POTOSÍ

Estado Analítico de la Deuda y Otros Pasivos
Del 01/ene./2024 Al 29/feb./2024
(Cifras en Pesos)

Usr: Aurorel
Rep: rptEstadoAnaliticoDeudaYPasivos

Fecha y hora de Impresión: 02/jul./2024 02:59 p. m.

Denominación de las Deudas	Moneda de Contratación	Institución o País Acreedor	Saldo Inicial del Periodo	Saldo Final del Periodo
DEUDA PÚBLICA				
Corto Plazo				
Deuda Interna				
Instituciones de Crédito	Peso	México	\$0.00	\$0.00
Títulos y Valores	Peso	México	\$0.00	\$0.00
Arrendamientos Financieros	Peso	México	\$0.00	\$0.00
Deuda Externa				
Organismos Financieros Internacionales	Peso	México	\$0.00	\$0.00
Deuda Bilateral	Peso	México	\$0.00	\$0.00
Títulos y Valores	Peso	México	\$0.00	\$0.00
Arrendamientos Financieros	Peso	México	\$0.00	\$0.00
Subtotal de Deuda Pública a Corto Plazo	Peso	México	\$0.00	\$0.00
Largo Plazo				
Deuda Interna				
Instituciones de Crédito	Peso	México	\$0.00	\$0.00
Títulos y Valores	Peso	México	\$0.00	\$0.00
Arrendamientos Financieros	Peso	México	\$0.00	\$0.00
Deuda Externa				
Organismos Financieros Internacionales	Peso	México	\$0.00	\$0.00
Deuda Bilateral	Peso	México	\$0.00	\$0.00
Títulos y Valores	Peso	México	\$0.00	\$0.00
Arrendamientos Financieros	Peso	México	\$0.00	\$0.00
Subtotal de Deuda Pública a Largo Plazo	Peso	México	\$0.00	\$0.00
Total de Otros Pasivos	Peso	México	\$651,253.34	\$334,128.33
Total de Deuda Pública y Otros Pasivos	Peso	México	\$651,253.34	\$334,128.33

1

Copy



MUSEO LABERINTO DE LAS CIENCIAS Y LAS ARTES ESTADO DE SAN LUIS POTOSÍ

Estado Analítico de la Deuda y Otros Pasivos

Del 01/ene./2024 Al 29/feb./2024

(Cifras en Pesos)

Usu: Auroreal
Rep: rptEstadoAnaliticoDeudaYPasivos

Fecha y hora de Impresión | 02/jul./2024
02:59 p. m.

Denominación de las Deudas	Moneda de Contratación	Institución o País Acreedor	Saldo Inicial del Periodo	Saldo Final del Periodo
----------------------------	------------------------	-----------------------------	---------------------------	-------------------------

"Bajo protesta de decir verdad declaramos que los Estados Financieros y sus notas, son razonablemente correctos y son responsabilidad del emisor".

LIC. DULCE VALERIA GARCIA MORUA
DIRECTORA GENERAL

LIC. RUBEN ALFREDO ALCÓN COMPEAN
DIRECTOR ADMINISTRATIVO



MUSEO LABERINTO DE LAS CIENCIAS Y LAS ARTES
ESTADO DE SAN LUIS POTOSÍ

Estado Analítico de Ingresos
 Del 01/ene./2024 Al 29/feb./2024

Utr. Autorial
 Rep: rptEstadoPresupuestoIngresosRB_CP_2019

Fecha y hora de Impresión 02/jul./2024
 03:34 p. m.

Rubro de Ingresos	Ingreso					Diferencia (6=5-1)
	Estimado (1)	Ampliaciones y Reducciones (2)	Modificado (3=1+2)	Devengado (4)	Recaudado (5)	
IMPUESTOS	\$0.00	\$0.00	\$0.00	\$0.00	\$0.00	0.00
CUOTAS Y APORTACIONES DE SEGURIDAD SOCIAL	\$0.00	\$0.00	\$0.00	\$0.00	\$0.00	0.00
CONTRIBUCIONES DE MEJORAS	\$0.00	\$0.00	\$0.00	\$0.00	\$0.00	0.00
DERECHOS	\$0.00	\$0.00	\$0.00	\$0.00	\$0.00	0.00
PRODUCTOS	\$1,330,000.00	\$0.00	\$1,330,000.00	\$1,184,092.00	\$1,184,092.00	-145,908.00
APROVECHAMIENTOS	\$0.00	\$0.00	\$0.00	\$0.00	\$0.00	0.00
INGRESOS POR VENTA DE BIENES, PRESTACI'N DE SERVICIOS Y OTROS	\$0.00	\$33,026.88	\$33,026.88	\$33,026.88	\$33,026.88	33,026.88
INGRESOS PARTICIPACIONES, APORTACIONES, CONVENIOS, INCENTIVOS DERIVADOS DE LA COLABORACI'N FISCAL Y FONDOS DISTINTOS DE APORTACIONES TRANSFERENCIAS, ASIGNACIONES, SUBSIDIOS Y SUBVENCIONES, Y PENSIONES Y JUBILACIONES	\$18,679,712.42	\$0.00	\$18,679,712.42	\$2,350,768.64	\$2,350,768.64	-16,328,943.78
INGRESOS DERIVADOS DE FINANCIAMIENTOS	\$0.00	\$0.00	\$0.00	\$0.00	\$0.00	0.00
Total	\$20,009,712.42	\$33,026.88	\$20,042,739.30	\$3,567,887.52	\$3,567,887.52	-16,441,824.90
				Ingresos Excedentes		

Qui



Usr: Auroral
Rep: rptEstadoPresupuestoIngresosRB_CP_2019

MUSEO LABERINTO DE LAS CIENCIAS Y LAS ARTES
ESTADO DE SAN LUÍS POTOSÍ
Estado Analítico de Ingresos
Del 01/ene./2024 Al 29/feb./2024

Fecha y hora de Impresión | 02/jul./2024
03:34 p. m.

	Ingreso					Diferencia (6=5-1)
	Estimado (1)	Ampliaciones y Reducciones (2)	Modificado (3=1+2)	Devenido (4)	Recaudado (5)	
Estado Analítico de Ingresos por Fuente de Financiamiento						
Ingresos del Poder Ejecutivo Federal o Estatal y de los Municipios						
IMPUESTOS	\$0.00	\$0.00	\$0.00	\$0.00	\$0.00	0.00
CUOTAS Y APORTACIONES DE SEGURIDAD SOCIAL	\$0.00	\$0.00	\$0.00	\$0.00	\$0.00	0.00
CONTRIBUCIONES DE MEJORAS	\$0.00	\$0.00	\$0.00	\$0.00	\$0.00	0.00
DERECHOS	\$0.00	\$0.00	\$0.00	\$0.00	\$0.00	0.00
PRODUCTOS	\$1,330,000.00	\$0.00	\$1,330,000.00	\$1,184,092.00	\$1,184,092.00	-145,908.00
APROVECHAMIENTOS	\$0.00	\$0.00	\$0.00	\$0.00	\$0.00	0.00
PARTICIPACIONES, APORTACIONES, CONVENIOS, INCENTIVOS DERIVADOS DE LA COLABORACIÓN FISCAL Y FONDOS DISTINTOS DE APORTACIONES	\$0.00	\$0.00	\$0.00	\$0.00	\$0.00	0.00
TRANSFERENCIAS, ASIGNACIONES, SUBSIDIOS Y SUBVENCIONES, Y PENSIONES Y JUBILACIONES	\$18,679,712.42	\$0.00	\$18,679,712.42	\$2,350,768.64	\$2,350,768.64	-16,328,943.78
Ingresos de los Entes Públicos de los Poderes Legislativo y Judicial, de los Órganos Autónomos y del Sector Paraestatal o Paramunicipal, así como de las Empresas Productivas del Estado						
CUOTAS Y APORTACIONES DE SEGURIDAD SOCIAL	\$0.00	\$0.00	\$0.00	\$0.00	\$0.00	0.00
PRODUCTOS	\$0.00	\$0.00	\$0.00	\$0.00	\$0.00	0.00
INGRESOS POR VENTA DE BIENES, PRESTACIÓN DE SERVICIOS Y OTROS INGRESOS	\$0.00	\$33,026.88	\$33,026.88	\$33,026.88	\$33,026.88	33,026.88
TRANSFERENCIAS, ASIGNACIONES, SUBSIDIOS Y SUBVENCIONES, Y PENSIONES Y JUBILACIONES	\$0.00	\$0.00	\$0.00	\$0.00	\$0.00	0.00
Ingresos Derivados de Financiamiento						
INGRESOS DERIVADOS DE FINANCIAMIENTOS	\$0.00	\$0.00	\$0.00	\$0.00	\$0.00	0.00
Total	\$20,009,712.42	\$33,026.88	\$20,042,739.30	\$3,567,887.52	\$3,567,887.52	-16,441,824.90
Ingresos Excedentes						

Ca. 1



MUSEO LABERINTO DE LAS CIENCIAS Y LAS ARTES
ESTADO DE SAN LUIS POTOSÍ

Estado Analítico de Ingresos
Del 01/ene./2024 Al 29/feb./2024

Usu: AuroreL

Rep: rptEstadoPresupuestoIngresosRB_CP_2019

Fecha y hora de Impresión | 02/jul./2024 03:34 p. m.

LIC. DULCE VALERIA GARCIA MORUÁ
DIRECTORA GENERAL

LIC. RUBEN ALFREDO FALCON COMPEÁN
DIRECTOR ADMINISTRATIVO



MUSEO LABERINTO DE LAS CIENCIAS Y LAS ARTES ESTADO DE SAN LUIS POTOSI

Estado Analítico del Ejercicio del Presupuesto de Egresos

Ustr. Aurreal
Rep. rptEstadoPresupuestoEgresos_UA3

Clasificación Administrativa
| Del 01/ene./2024 Al 29/feb./2024

Fecha y 02/jul./2024
hora de Impresión 03:35 p. m.

Concepto	Egresos					
	Aprobado	Ampliaciones / (Reducciones)	Modificado	Devengado	Pagado	Subejercicio
	1	2	3=(1+2)	4	5	6 = (3 - 4)
Sin Ramo/Dependencia						
MUSEO LABERINTO DE LAS CIENCIAS Y LAS ARTES	\$19,164,832.42	\$2,551,896.72	\$21,716,729.14	\$2,929,528.81	\$2,927,208.81	\$18,787,200.33
DIRECCION GENERAL	\$0.00	\$19,140.00	\$19,140.00	\$0.00	\$0.00	\$19,140.00
DIRECCION ADMINISTRATIVA	\$272,500.00	\$162,136.67	\$434,636.67	\$127,267.62	\$127,267.62	\$307,369.05
DIRECCION OPERATIVA	\$10,000.00	\$36,029.12	\$46,029.12	\$19,229.12	\$19,229.12	\$26,800.00
DIRECCION DE MANTENIMIENTO	\$332,380.00	\$37,038.05	\$369,418.05	\$37,038.05	\$29,298.84	\$332,380.00
DIRECCION DE DIFUSION	\$0.00	\$1,740.00	\$1,740.00	\$1,740.00	\$1,740.00	\$0.00
SUBDIRECCION DE SISTEMAS	\$230,000.00	\$30,151.88	\$260,151.88	\$30,151.88	\$30,151.88	\$230,000.00
Sin Ramo/Dependencia	\$20,009,712.42	\$2,938,132.44	\$22,947,844.86	\$3,144,955.48	\$3,134,955.27	\$19,702,889.38
Total del Gasto	\$20,009,712.42	\$2,938,132.44	\$22,947,844.86	\$3,144,955.48	\$3,134,955.27	\$19,702,889.38

LIC. DULCE VALERIA GARCIA MORUA
DIRECTORA GENERAL

LIC. RUBÉN ALFREDO FALCÓN COMPEÁN
DIRECTOR ADMINISTRATIVO



MUSEO LABERINTO DE LAS CIENCIAS Y LAS ARTES

ESTADO DE SAN LUÍS POTOSÍ

Estado Analítico del Ejercicio del Presupuesto de Egresos

Clasificación Económica (por Tipo de Gasto)

| Del 01/ene./2024 Al 29/feb./2024

Fecha y

02/jul./2024

hora de Impresión

03:39 p. m.

Usr: Aurorel

Rep: rptEstadoPresupuestoEgresos_CL2

Concepto	Egresos					Subejercicio
	Aprobado	Ampliaciones / (Reducciones)	Modificado	Devengado	Pagado	
Gasto Corriente	1	2	3=(1+2)	4	5	6 = (3 - 4)
	\$20,009,712.42	\$2,838,132.44	\$22,847,844.86	\$3,144,955.48	\$3,134,896.27	\$19,702,889.38
Total del Gasto	\$20,009,712.42	\$2,838,132.44	\$22,847,844.86	\$3,144,955.48	\$3,134,896.27	\$19,702,889.38

LIC. DULCE VALERIA GARCIA MORUA

LIC. RUBEN ALFREDO FALCON COMPEAN

DIRECTORA GENERAL

DIRECTOR ADMINISTRATIVO



MUSEO LABERINTO DE LAS CIENCIAS Y LAS ARTES

ESTADO DE SAN LUIS POTOSÍ

Estado Analítico del Ejercicio del Presupuesto de Egresos

Clasificación por Objeto del Gasto (Capítulo y Concepto)

Usr: Autorial
Rep: rptEstadoPresupuestoEgresos_CP_CTO

Fecha y hora de Impresión 02/jul./2024 03:44 p. m.

Concepto	Egresos						Subejercicio
	Aprobado 1	Ampliaciones / (Reducciones) 2	Modificado 3=(1+2)	Devengado 4	Pagado 5	6 = (3 - 4)	
SERVICIOS PERSONALES							
REMUNERACIONES AL PERSONAL DE CARÁCTER PERMANENTE	\$13,800,000.00	\$575,124.99	\$14,375,124.99	\$2,428,046.94	\$2,428,046.94	\$11,947,078.05	
Remuneraciones al personal de carácter transitorio	\$8,200,000.00	\$84,759.45	\$8,284,759.45	\$1,527,834.74	\$1,527,834.74	\$6,756,924.71	
REMUNERACIONES ADICIONALES Y ESPECIALES	\$128,000.00	\$0.00	\$128,000.00	\$19,582.10	\$19,582.10	\$108,417.90	
SEGURIDAD SOCIAL	\$2,252,000.00	\$0.00	\$2,252,000.00	\$18,098.13	\$18,098.13	\$2,233,901.87	
OTRAS PRESTACIONES SOCIALES Y ECONÓMICAS	\$2,500,000.00	\$0.00	\$2,500,000.00	\$350,614.73	\$350,614.73	\$2,149,385.27	
MATERIALES Y SUMINISTRO	\$720,000.00	\$490,365.54	\$1,210,365.54	\$511,917.24	\$511,917.24	\$698,448.30	
Materiales de administración, emisión de documentos y artículos de oficiales	\$824,880.00	\$1,752,906.29	\$2,577,786.29	\$187,622.89	\$179,883.68	\$2,390,163.40	
ALIMENTOS Y UTENSILIOS	\$355,000.00	\$63,757.63	\$418,757.63	\$63,757.63	\$56,018.42	\$355,000.00	
MATERIAS PRIMAS Y MATERIALES DE PRODUCCIÓN Y COMERCIALIZACIÓN	\$50,000.00	\$12,194.00	\$62,194.00	\$12,194.00	\$12,194.00	\$50,000.00	
MATERIALES Y ARTÍCULOS DE CONSTRUCCIÓN Y DE REPARACIÓN	\$147,500.00	\$1,633,730.95	\$1,781,230.95	\$68,447.55	\$68,447.55	\$1,712,783.40	
Productos químicos, farmacéuticos y de laboratorios	\$178,000.00	\$4,139.00	\$182,139.00	\$4,139.00	\$4,139.00	\$178,000.00	
COMBUSTIBLES, LUBRICANTES Y ADITIVOS	\$20,000.00	\$1,375.72	\$21,375.72	\$1,375.72	\$1,375.72	\$20,000.00	
HERRAMIENTAS, REFACCIONES Y ACCESORIOS MENORES	\$25,000.00	\$29,830.00	\$54,830.00	\$29,830.00	\$29,830.00	\$25,000.00	
SERVICIOS GENERALES	\$49,380.00	\$7,876.99	\$57,256.99	\$7,876.99	\$7,876.99	\$49,380.00	
SERVICIOS BÁSICOS	\$4,304,832.42	\$328,621.16	\$4,633,453.58	\$347,805.65	\$346,485.65	\$4,286,547.93	
SERVICIOS DE ARRENDAMIENTO	\$712,332.42	\$215,503.58	\$927,836.00	\$215,503.58	\$215,503.58	\$712,332.42	
SERVICIOS PROFESIONALES, CIENTÍFICOS, TÉCNICOS Y OTROS SERVICIOS	\$289,800.00	\$19,085.48	\$308,885.48	\$19,085.48	\$19,085.48	\$289,800.00	
SERVICIOS FINANCIEROS, BANCARIOS Y COMERCIALES	\$1,500,000.00	\$0.00	\$1,500,000.00	\$0.00	\$0.00	\$1,500,000.00	
SERVICIOS DE INSTALACIÓN, REPARACIÓN, MANTENIMIENTO Y CONSERVACIÓN	\$77,700.00	\$11,737.47	\$89,437.47	\$18,881.96	\$18,881.96	\$70,555.51	
Servicios de traslados y viáticos	\$1,500,000.00	\$21,331.31	\$1,521,331.31	\$21,331.31	\$21,331.31	\$1,500,000.00	
SERVICIOS OFICIALES	\$0.00	\$5,949.02	\$5,949.02	\$5,949.02	\$5,949.02	\$0.00	
OTROS SERVICIOS GENERALES	\$25,000.00	\$23,031.30	\$48,031.30	\$3,891.30	\$1,571.30	\$44,140.00	
TRANSFERENCIAS, ASIGNACIONES, SUBSIDIOS Y OTROS SERVICIOS	\$200,000.00	\$31,983.00	\$231,983.00	\$63,163.00	\$63,163.00	\$168,820.00	
AYUDAS SOCIALES	\$1,080,000.00	\$181,480.00	\$1,261,480.00	\$181,480.00	\$181,480.00	\$1,080,000.00	
Total del Gasto	\$20,009,712.42	\$2,838,132.44	\$22,847,844.86	\$3,144,955.48	\$3,134,896.27	\$19,702,889.38	

Car



MUSEO LABERINTO DE LAS CIENCIAS Y LAS ARTES ESTADO DE SAN LUIS POTOSÍ

Estado Analítico del Ejercicio del Presupuesto de Egresos
Clasificación por Objeto del Gasto (Capítulo y Concepto)

Usr: Aural
Rep: rptEstadoPresupuestoEgresos_CP_CTO

Fecha y hora de Impresión: 02/jul./2024 03:44 p. m.

Concepto	Egresos				Subejercicio
	Aprobado	Ampliaciones / (Reducciones)	Modificado	Devengado	
	1	2	3=(1+2)	4	5
					6 = (3 - 4)

LIC. DULCE VALERIA GARCIA MORUA
DIRECTORA GENERAL

LIC. RUBEN ALFREDO FALCÓN COMPEÁN
DIRECTOR ADMINISTRATIVO



MUSEO LABERINTO DE LAS CIENCIAS Y LAS ARTES ESTADO DE SAN LUIS POTOSÍ

Estado Analítico del Ejercicio del Presupuesto de Egresos Clasificación Funcional (Finalidad y Función)

Usr: Auroral
Rep: rptEstadoPresupuestoEgresos_FN3

Fecha y hora de Impresión
02/jul./2024 03:45 p. m.

Del 01/ene./2024 Al 29/feb./2024

Concepto	Egresos						Subejercicio
	Aprobado	Ampliaciones / (Reducciones)	Modificado	Devengado	Pagado		
	1	2	3=(1+2)	4	5	6 = (3 - 4)	
DESARROLLO SOCIAL	\$20,009,712.42	\$2,838,132.44	\$22,847,844.86	\$3,144,955.48	\$3,134,896.27	\$19,702,889.38	
RECREACIÓN, CULTURA Y OTRAS MANIFESTACIONES SOCIALES	\$20,009,712.42	\$2,838,132.44	\$22,847,844.86	\$3,144,955.48	\$3,134,896.27	\$19,702,889.38	
Total del Gasto	\$20,009,712.42	\$2,838,132.44	\$22,847,844.86	\$3,144,955.48	\$3,134,896.27	\$19,702,889.38	

LIC. DULCE VALERIA GARCÍA MORÚA
DIRECTORA GENERAL

LIC. RUBÉN ALFREDO FALCÓN COMPEÁN
DIRECTOR ADMINISTRATIVO



MUSEO LABERINTO DE LAS CIENCIAS Y LAS ARTES

ESTADO DE SAN LUIS POTOSÍ

Estado Analítico del Ejercicio del Presupuesto de Egresos por Fuente de Financiamiento Del 01/ene./2024 Al

Usr: Auroral

Fecha y 03/jul./2024

Rep: rptEstadoAnaliticoPresupuestoEgresos_FF

hora de Impresión 10:21 a. m.

Ejercicio del Presupuesto		Egresos Aprobado Al 31/12/2024	Ampliaciones / (Reducciones)	Egresos Modificado	Egresos Comprometido	Egresos Devengado	Egresos Ejercido	Egresos Pagado	Subejercicio
141	INGRESOS PROPIOS								
2000	MATERIALES Y SUMINISTRO	\$147,500.00	\$22,413.62	\$169,913.62	\$0.00	\$0.00	\$0.00	\$0.00	\$169,913.62
2300	MATERIAS PRIMAS Y MATERIALES DE PRODUCCIÓN Y COMEI	\$147,500.00	\$22,413.62	\$169,913.62	\$0.00	\$0.00	\$0.00	\$0.00	\$169,913.62
2380	Mercancías adquiridas para su comercialización	\$147,500.00	\$22,413.62	\$169,913.62	\$0.00	\$0.00	\$0.00	\$0.00	\$169,913.62
2381	MERCANCIAS ADQUIRIDAS PARA SU COMERCIALIZACIÓN	\$147,500.00	\$22,413.62	\$169,913.62	\$0.00	\$0.00	\$0.00	\$0.00	\$169,913.62
3000	SERVICIOS GENERALES	\$102,500.00	\$0.00	\$102,500.00	\$7,085.33	\$7,085.33	\$7,085.33	\$7,085.33	\$95,414.67
3400	SERVICIOS FINANCIEROS, BANCARIOS Y COMERCIALES	\$77,500.00	\$0.00	\$77,500.00	\$7,085.33	\$7,085.33	\$7,085.33	\$7,085.33	\$70,414.67
3410	Servicios financieros y bancarios	\$52,500.00	\$0.00	\$52,500.00	\$7,085.33	\$7,085.33	\$7,085.33	\$7,085.33	\$45,414.67
3411	Servicios financieros y bancarios	\$52,500.00	\$0.00	\$52,500.00	\$7,085.33	\$7,085.33	\$7,085.33	\$7,085.33	\$45,414.67
3470	Fletes y maniobras	\$25,000.00	\$0.00	\$25,000.00	\$0.00	\$0.00	\$0.00	\$0.00	\$25,000.00
3471	Fletes y maniobras	\$25,000.00	\$0.00	\$25,000.00	\$0.00	\$0.00	\$0.00	\$0.00	\$25,000.00
3800	SERVICIOS OFICIALES	\$25,000.00	\$0.00	\$25,000.00	\$0.00	\$0.00	\$0.00	\$0.00	\$25,000.00
3840	Exposiciones	\$25,000.00	\$0.00	\$25,000.00	\$0.00	\$0.00	\$0.00	\$0.00	\$25,000.00
3843	ESPECTACULOS CULTURALES	\$25,000.00	\$0.00	\$25,000.00	\$0.00	\$0.00	\$0.00	\$0.00	\$25,000.00
4000	TRANSFERENCIAS, ASIGNACIONES, SUBSIDIOS Y OT	\$1,080,000.00	\$0.00	\$1,080,000.00	\$0.00	\$0.00	\$0.00	\$0.00	\$1,080,000.00
4400	AYUDAS SOCIALES	\$1,080,000.00	\$0.00	\$1,080,000.00	\$0.00	\$0.00	\$0.00	\$0.00	\$1,080,000.00
4420	Becas y otras ayudas para programas de capacitación	\$1,080,000.00	\$0.00	\$1,080,000.00	\$0.00	\$0.00	\$0.00	\$0.00	\$1,080,000.00
4421	Becas y otras ayudas para programas de capacitación	\$1,080,000.00	\$0.00	\$1,080,000.00	\$0.00	\$0.00	\$0.00	\$0.00	\$1,080,000.00
	INGRESOS PROPIOS	\$1,330,000.00	\$22,413.62	\$1,352,413.62	\$7,085.33	\$7,085.33	\$7,085.33	\$7,085.33	\$1,345,328.25
142	INGRESOS PROPIOS								
2000	MATERIALES Y SUMINISTRO	\$0.00	\$470,676.94	\$470,676.94	\$204,422.89	\$187,622.89	\$179,883.68	\$179,883.68	\$283,084.05
2100	Materiales de administración, emisión de documentos y artículo	\$0.00	\$63,757.63	\$63,757.63	\$63,757.63	\$63,757.63	\$63,757.63	\$63,757.63	\$0.00
2140	Materiales, útiles y equipos menores de tecnologías de la informac	\$0.00	\$3,112.00	\$3,112.00	\$3,112.00	\$3,112.00	\$3,112.00	\$3,112.00	\$0.00
2141	Materiales, útiles y equipos menores de tecnologías de la informac	\$0.00	\$3,112.00	\$3,112.00	\$3,112.00	\$3,112.00	\$3,112.00	\$3,112.00	\$0.00
2150	Material impreso e información digital	\$0.00	\$1,740.00	\$1,740.00	\$1,740.00	\$1,740.00	\$1,740.00	\$1,740.00	\$0.00
2151	Material impreso e información digital	\$0.00	\$1,740.00	\$1,740.00	\$1,740.00	\$1,740.00	\$1,740.00	\$1,740.00	\$0.00
2160	Material de limpieza	\$0.00	\$35,688.00	\$35,688.00	\$35,688.00	\$35,688.00	\$35,688.00	\$35,688.00	\$0.00
2161	Material de limpieza	\$0.00	\$35,688.00	\$35,688.00	\$35,688.00	\$35,688.00	\$35,688.00	\$35,688.00	\$0.00
2170	Materiales y útiles de enseñanza	\$0.00	\$23,217.63	\$23,217.63	\$23,217.63	\$23,217.63	\$23,217.63	\$23,217.63	\$0.00
2171	Materiales y útiles de enseñanza	\$0.00	\$23,217.63	\$23,217.63	\$23,217.63	\$23,217.63	\$23,217.63	\$23,217.63	\$0.00



MUSEO LABERINTO DE LAS CIENCIAS Y LAS ARTES

ESTADO DE SAN LUIS POTOSÍ

Estado Analítico del Ejercicio del Presupuesto de Egresos por Fuente de Financiamiento Del 01/ene./2024 Al

Usr: Aurorel. Fecha y hora de Impresión 03/jul./2024 10:21 a. m.

Ejercicio del Presupuesto	Egresos					Egresos Pagado Subejercicio
	Aprobado Al 31/12/2024	Ampliaciones / (Reducciones)	Egresos Modificado	Egresos Comprometido	Egresos Devengado	
3140 Telefonía Tradicional	\$0.00	\$7,745.96	\$7,745.96	\$7,745.96	\$7,745.96	\$7,745.96
3141 Telefonía tradicional	\$0.00	\$7,745.96	\$7,745.96	\$7,745.96	\$7,745.96	\$7,745.96
3170 Servicios de acceso a Internet, redes y procesamiento de informac	\$0.00	\$7,099.20	\$7,099.20	\$7,099.20	\$7,099.20	\$7,099.20
3171 Servicios de acceso de Internet, redes y procesamiento de informac	\$0.00	\$7,099.20	\$7,099.20	\$7,099.20	\$7,099.20	\$7,099.20
3200 SERVICIOS DE ARRENDAMIENTO	\$0.00	\$19,086.48	\$19,086.48	\$19,086.48	\$19,086.48	\$19,086.48
Arrendamiento de mobiliario y equipo de administración, educacion	\$0.00	\$6,847.48	\$6,847.48	\$6,847.48	\$6,847.48	\$6,847.48
Arrendamiento de mobiliario y equipo de administración, educacion	\$0.00	\$6,847.48	\$6,847.48	\$6,847.48	\$6,847.48	\$6,847.48
Arrendamiento de activos Intangibles	\$0.00	\$9,106.00	\$9,106.00	\$9,106.00	\$9,106.00	\$9,106.00
Arrendamiento de activos Intangibles	\$0.00	\$9,106.00	\$9,106.00	\$9,106.00	\$9,106.00	\$9,106.00
Otros arrendamientos	\$0.00	\$3,132.00	\$3,132.00	\$3,132.00	\$3,132.00	\$3,132.00
Otros arrendamientos	\$0.00	\$3,132.00	\$3,132.00	\$3,132.00	\$3,132.00	\$3,132.00
3500 SERVICIOS DE INSTALACIÓN, REPARACIÓN, MANTENIMIENTO	\$0.00	\$17,361.30	\$17,361.30	\$17,361.30	\$17,361.30	\$17,361.30
Conservación y mantenimiento menor de inmuebles	\$0.00	\$14,606.88	\$14,606.88	\$14,606.88	\$14,606.88	\$14,606.88
Conservación y mantenimiento menor de inmuebles	\$0.00	\$14,606.88	\$14,606.88	\$14,606.88	\$14,606.88	\$14,606.88
Instalación, reparación y mantenimiento de mobiliario y equipo de e	\$0.00	\$1,739.42	\$1,739.42	\$1,739.42	\$1,739.42	\$1,739.42
Instalación, reparación y mantenimiento de mobiliario y equipo de e	\$0.00	\$1,739.42	\$1,739.42	\$1,739.42	\$1,739.42	\$1,739.42
Servicios de limpieza y manejo de desechos	\$0.00	\$1,015.00	\$1,015.00	\$1,015.00	\$1,015.00	\$1,015.00
Servicios de limpieza y manejo de desechos	\$0.00	\$1,015.00	\$1,015.00	\$1,015.00	\$1,015.00	\$1,015.00
3700 Servicios de trasladados y viáticos	\$0.00	\$5,949.02	\$5,949.02	\$5,949.02	\$5,949.02	\$5,949.02
Viáticos en el país	\$0.00	\$3,067.08	\$3,067.08	\$3,067.08	\$3,067.08	\$3,067.08
VIATICOS EN EL PAIS	\$0.00	\$3,067.08	\$3,067.08	\$3,067.08	\$3,067.08	\$3,067.08
Servicios integrales de traslado y viáticos	\$0.00	\$2,881.94	\$2,881.94	\$2,881.94	\$2,881.94	\$2,881.94
SERVICIOS INTEGRALES DE TRASLADO Y VIATICOS	\$0.00	\$2,881.94	\$2,881.94	\$2,881.94	\$2,881.94	\$2,881.94
3800 SERVICIOS OFICIALES	\$0.00	\$23,031.30	\$23,031.30	\$23,031.30	\$23,031.30	\$19,140.00
Gastos de orden social y cultural	\$0.00	\$3,891.30	\$3,891.30	\$3,891.30	\$3,891.30	\$1,571.30
Gastos de orden social y cultural	\$0.00	\$3,891.30	\$3,891.30	\$3,891.30	\$3,891.30	\$1,571.30
Exposiciones	\$0.00	\$19,140.00	\$19,140.00	\$19,140.00	\$0.00	\$0.00
ESPECTACULOS CULTURALES	\$0.00	\$19,140.00	\$19,140.00	\$19,140.00	\$0.00	\$0.00
3900 OTROS SERVICIOS GENERALES	\$0.00	\$7,704.00	\$7,704.00	\$7,704.00	\$7,704.00	\$7,704.00
Impuestos y derechos	\$0.00	\$7,704.00	\$7,704.00	\$7,704.00	\$7,704.00	\$7,704.00
TENENCIAS Y CAMIE DE PLACAS DE VEHICULOS OFICIALES	\$0.00	\$7,704.00	\$7,704.00	\$7,704.00	\$7,704.00	\$7,704.00
4000 TRANSFERENCIAS, ASIGNACIONES, SUBSIDIOS Y OT	\$0.00	\$181,480.00	\$181,480.00	\$181,480.00	\$181,480.00	\$181,480.00



MUSEO LABERINTO DE LAS CIENCIAS Y LAS ARTES
ESTADO DE SAN LUIS POTOSI

Estado Analítico del Ejercicio del Presupuesto de Egresos por Fuente de Financiamiento Del 01/ene./2024 Al

Usu: Autorial

Rep: rptEstadoAnalíticoPresupuestoEgresos_FF

Fecha y 03/jul./2024

hora de Impresión 10:21 a. m.

Egresos		Egresos		Egresos		Egresos		Egresos		Egresos	
Aprobado Al		Modificado		Comprometido		Devengado		Ejercido		Pagado	
31/12/2024											
(Reducciones)											
Ejercicio del Presupuesto	Ampliaciones /	Egresos	Egresos	Egresos	Egresos	Egresos	Egresos	Egresos	Egresos	Egresos	Egresos
	(Reducciones)	Modificado	Comprometido	Devengado	Ejercido	Pagado	Subejercicio				
4400	\$0.00	\$181,480.00	\$181,480.00	\$181,480.00	\$181,480.00	\$181,480.00	\$0.00	\$181,480.00	\$181,480.00	\$181,480.00	\$0.00
4420	\$0.00	\$181,480.00	\$181,480.00	\$181,480.00	\$181,480.00	\$181,480.00	\$0.00	\$181,480.00	\$181,480.00	\$181,480.00	\$0.00
4421	\$0.00	\$181,480.00	\$181,480.00	\$181,480.00	\$181,480.00	\$181,480.00	\$0.00	\$181,480.00	\$181,480.00	\$181,480.00	\$0.00
INGRESOS PROPIOS		\$644,272.20	\$578,078.15	\$642,078.15	\$552,078.94	\$532,078.94	\$302,194.05				
261 RECURSOS ESTATALES											
1000	\$13,800,000.00	\$0.00	\$13,800,000.00	\$13,800,000.00	\$13,800,000.00	\$13,800,000.00	\$11,862,318.60				
1100	\$8,200,000.00	\$0.00	\$8,200,000.00	\$8,200,000.00	\$8,200,000.00	\$8,200,000.00	\$6,672,185.26				
1130	\$8,200,000.00	\$0.00	\$8,200,000.00	\$8,200,000.00	\$8,200,000.00	\$8,200,000.00	\$6,672,185.26				
1131	\$8,200,000.00	\$0.00	\$8,200,000.00	\$8,200,000.00	\$8,200,000.00	\$8,200,000.00	\$6,672,185.26				
1200	\$128,000.00	\$0.00	\$128,000.00	\$128,000.00	\$128,000.00	\$128,000.00	\$108,417.90				
1210	\$128,000.00	\$0.00	\$128,000.00	\$128,000.00	\$128,000.00	\$128,000.00	\$108,417.90				
1211	\$128,000.00	\$0.00	\$128,000.00	\$128,000.00	\$128,000.00	\$128,000.00	\$108,417.90				
1300	\$2,252,000.00	\$0.00	\$2,252,000.00	\$2,252,000.00	\$2,252,000.00	\$2,252,000.00	\$2,233,901.87				
1320	\$2,252,000.00	\$0.00	\$2,252,000.00	\$2,252,000.00	\$2,252,000.00	\$2,252,000.00	\$2,233,901.87				
1321	\$400,000.00	\$0.00	\$400,000.00	\$400,000.00	\$400,000.00	\$400,000.00	\$396,918.17				
1323	\$1,852,000.00	\$0.00	\$1,852,000.00	\$1,852,000.00	\$1,852,000.00	\$1,852,000.00	\$1,836,983.70				
1400	\$2,500,000.00	\$0.00	\$2,500,000.00	\$2,500,000.00	\$2,500,000.00	\$2,500,000.00	\$2,149,385.27				
1410	\$2,500,000.00	\$0.00	\$2,500,000.00	\$2,500,000.00	\$2,500,000.00	\$2,500,000.00	\$2,149,385.27				
1411	\$2,500,000.00	\$0.00	\$2,500,000.00	\$2,500,000.00	\$2,500,000.00	\$2,500,000.00	\$2,149,385.27				
1500	\$720,000.00	\$0.00	\$720,000.00	\$720,000.00	\$720,000.00	\$720,000.00	\$698,448.30				
1540	\$720,000.00	\$0.00	\$720,000.00	\$720,000.00	\$720,000.00	\$720,000.00	\$698,448.30				
1542	\$720,000.00	\$0.00	\$720,000.00	\$720,000.00	\$720,000.00	\$720,000.00	\$698,448.30				
2000	\$677,380.00	\$0.00	\$677,380.00	\$677,380.00	\$677,380.00	\$677,380.00	\$677,380.00				
2100	\$355,000.00	\$0.00	\$355,000.00	\$355,000.00	\$355,000.00	\$355,000.00	\$355,000.00				
2110	\$50,000.00	\$0.00	\$50,000.00	\$50,000.00	\$50,000.00	\$50,000.00	\$50,000.00				
2111	\$50,000.00	\$0.00	\$50,000.00	\$50,000.00	\$50,000.00	\$50,000.00	\$50,000.00				
2140	\$25,000.00	\$0.00	\$25,000.00	\$25,000.00	\$25,000.00	\$25,000.00	\$25,000.00				
2141	\$25,000.00	\$0.00	\$25,000.00	\$25,000.00	\$25,000.00	\$25,000.00	\$25,000.00				
2150	\$50,000.00	\$0.00	\$50,000.00	\$50,000.00	\$50,000.00	\$50,000.00	\$50,000.00				
2151	\$50,000.00	\$0.00	\$50,000.00	\$50,000.00	\$50,000.00	\$50,000.00	\$50,000.00				
2160	\$80,000.00	\$0.00	\$80,000.00	\$80,000.00	\$80,000.00	\$80,000.00	\$80,000.00				



MUSEO LABERINTO DE LAS CIENCIAS Y LAS ARTES ESTADO DE SAN LUIS POTOSÍ

Estado Analítico del Ejercicio del Presupuesto de Egresos por Fuente de Financiamiento Del 01/ene./2024 Al

Usu: Auroal

Rep: rptEstadoAnalíticoPresupuestoEgresos_FF

Fecha y 03/jul./2024

hora de Impresión | 10:21 a. m.

Ejercicio del Presupuesto		Egresos Aprobado Al 31/12/2024	Ampliaciones / (Reducciones)	Egresos Modificado	Egresos Comprometido	Egresos Devengado	Egresos Ejercido	Egresos Pagado	Subejercicio
2161	Material de limpieza	\$80,000.00	\$0.00	\$80,000.00	\$0.00	\$0.00	\$0.00	\$0.00	\$80,000.00
2170	Materiales y útiles de enseñanza	\$150,000.00	\$0.00	\$150,000.00	\$0.00	\$0.00	\$0.00	\$0.00	\$150,000.00
2171	Materiales y útiles de enseñanza	\$150,000.00	\$0.00	\$150,000.00	\$0.00	\$0.00	\$0.00	\$0.00	\$150,000.00
2200	ALIMENTOS Y UTENSILIOS	\$50,000.00	\$0.00	\$50,000.00	\$0.00	\$0.00	\$0.00	\$0.00	\$50,000.00
2210	Productos alimenticios para personas	\$25,000.00	\$0.00	\$25,000.00	\$0.00	\$0.00	\$0.00	\$0.00	\$25,000.00
2211	Productos alimenticios para personas	\$25,000.00	\$0.00	\$25,000.00	\$0.00	\$0.00	\$0.00	\$0.00	\$25,000.00
2220	Productos alimenticios para animales	\$25,000.00	\$0.00	\$25,000.00	\$0.00	\$0.00	\$0.00	\$0.00	\$25,000.00
2221	Productos alimenticios para animales	\$25,000.00	\$0.00	\$25,000.00	\$0.00	\$0.00	\$0.00	\$0.00	\$25,000.00
2400	MATERIALES Y ARTÍCULOS DE CONSTRUCCIÓN Y DE REPARA	\$178,000.00	\$0.00	\$178,000.00	\$0.00	\$0.00	\$0.00	\$0.00	\$178,000.00
2410	Productos minerales no metálicos	\$25,000.00	\$0.00	\$25,000.00	\$0.00	\$0.00	\$0.00	\$0.00	\$25,000.00
2411	Productos minerales no metálicos	\$25,000.00	\$0.00	\$25,000.00	\$0.00	\$0.00	\$0.00	\$0.00	\$25,000.00
2460	Material eléctrico y electrónico	\$75,000.00	\$0.00	\$75,000.00	\$0.00	\$0.00	\$0.00	\$0.00	\$75,000.00
2461	Material eléctrico y electrónico	\$75,000.00	\$0.00	\$75,000.00	\$0.00	\$0.00	\$0.00	\$0.00	\$75,000.00
2470	Artículos metálicos para la construcción	\$28,000.00	\$0.00	\$28,000.00	\$0.00	\$0.00	\$0.00	\$0.00	\$28,000.00
2471	Artículos metálicos para la construcción	\$28,000.00	\$0.00	\$28,000.00	\$0.00	\$0.00	\$0.00	\$0.00	\$28,000.00
2480	Otros materiales y artículos de construcción y reparación	\$50,000.00	\$0.00	\$50,000.00	\$0.00	\$0.00	\$0.00	\$0.00	\$50,000.00
2491	Otros materiales y artículos de construcción y reparación	\$50,000.00	\$0.00	\$50,000.00	\$0.00	\$0.00	\$0.00	\$0.00	\$50,000.00
2500	Productos químicos, farmacéuticos y de laboratorios	\$20,000.00	\$0.00	\$20,000.00	\$0.00	\$0.00	\$0.00	\$0.00	\$20,000.00
2510	Productos químicos básicos	\$10,000.00	\$0.00	\$10,000.00	\$0.00	\$0.00	\$0.00	\$0.00	\$10,000.00
2511	Productos químicos básicos	\$10,000.00	\$0.00	\$10,000.00	\$0.00	\$0.00	\$0.00	\$0.00	\$10,000.00
2530	Medicinas y productos farmacéuticos	\$10,000.00	\$0.00	\$10,000.00	\$0.00	\$0.00	\$0.00	\$0.00	\$10,000.00
2531	Medicinas y productos farmacéuticos	\$10,000.00	\$0.00	\$10,000.00	\$0.00	\$0.00	\$0.00	\$0.00	\$10,000.00
2600	COMBUSTIBLES, LUBRICANTES Y ADITIVOS	\$25,000.00	\$0.00	\$25,000.00	\$0.00	\$0.00	\$0.00	\$0.00	\$25,000.00
2610	Combustibles, lubricantes y aditivos	\$25,000.00	\$0.00	\$25,000.00	\$0.00	\$0.00	\$0.00	\$0.00	\$25,000.00
2611	Combustibles, lubricantes y aditivos	\$25,000.00	\$0.00	\$25,000.00	\$0.00	\$0.00	\$0.00	\$0.00	\$25,000.00
2800	HERRAMIENTAS, REFACCIONES Y ACCESORIOS MENORES	\$49,380.00	\$0.00	\$49,380.00	\$0.00	\$0.00	\$0.00	\$0.00	\$49,380.00
2910	Herramientas menores	\$10,000.00	\$0.00	\$10,000.00	\$0.00	\$0.00	\$0.00	\$0.00	\$10,000.00
2911	Herramientas menores	\$10,000.00	\$0.00	\$10,000.00	\$0.00	\$0.00	\$0.00	\$0.00	\$10,000.00
2920	Refacciones y accesorios menores de edificios	\$20,000.00	\$0.00	\$20,000.00	\$0.00	\$0.00	\$0.00	\$0.00	\$20,000.00
2921	Refacciones y accesorios menores de edificios	\$20,000.00	\$0.00	\$20,000.00	\$0.00	\$0.00	\$0.00	\$0.00	\$20,000.00
2930	Refacciones y accesorios menores de mobiliario y equipo de admir	\$19,380.00	\$0.00	\$19,380.00	\$0.00	\$0.00	\$0.00	\$0.00	\$19,380.00
2931	Refacciones y accesorios menores de mobiliario y equipo de admir	\$19,380.00	\$0.00	\$19,380.00	\$0.00	\$0.00	\$0.00	\$0.00	\$19,380.00



MUSEO LABERINTO DE LAS CIENCIAS Y LAS ARTES
ESTADO DE SAN LUIS POTOSÍ

Estado Analítico del Ejercicio del Presupuesto de Egresos por Fuente de Financiamiento Del 01/ene./2024 Al

Usr: Autorial
 Rep: rptEstadoAnalíticoPresupuestoEgresos_FF

Fecha y hora de Impresión: 03/jul./2024 10:21 a. m.

Ejercicio del Presupuesto		Egresos Aprobado Al 31/12/2024 (Ampliaciones / Reducciones)	Egresos Modificado	Egresos Comprometido	Egresos Devengado	Egresos Ejercido	Egresos Pagado	Subejercicio
3000	SERVICIOS GENERALES	\$4,202,332.42	\$4,202,332.42	\$31,239.16	\$31,239.16	\$31,239.16	\$31,239.16	\$4,171,093.26
3100	SERVICIOS BÁSICOS	\$712,332.42	\$712,332.42	\$0.00	\$0.00	\$0.00	\$0.00	\$712,332.42
3110	Energía eléctrica	\$442,332.42	\$442,332.42	\$0.00	\$0.00	\$0.00	\$0.00	\$442,332.42
3111	Energía eléctrica	\$442,332.42	\$442,332.42	\$0.00	\$0.00	\$0.00	\$0.00	\$442,332.42
3130	Agua	\$90,000.00	\$90,000.00	\$0.00	\$0.00	\$0.00	\$0.00	\$90,000.00
3131	Agua	\$90,000.00	\$90,000.00	\$0.00	\$0.00	\$0.00	\$0.00	\$90,000.00
3140	Telefonía Tradicional	\$90,000.00	\$90,000.00	\$0.00	\$0.00	\$0.00	\$0.00	\$90,000.00
3141	Telefonía tradicional	\$90,000.00	\$90,000.00	\$0.00	\$0.00	\$0.00	\$0.00	\$90,000.00
3170	Servicios de acceso a Internet, redes y procesamiento de informac	\$90,000.00	\$90,000.00	\$0.00	\$0.00	\$0.00	\$0.00	\$90,000.00
3171	Servicios de acceso de Internet, redes y procesamiento de informac	\$90,000.00	\$90,000.00	\$0.00	\$0.00	\$0.00	\$0.00	\$90,000.00
3200	SERVICIOS DE ARRENDAMIENTO	\$289,800.00	\$289,800.00	\$0.00	\$0.00	\$0.00	\$0.00	\$289,800.00
3230	Arrendamiento de mobiliario y equipo de administración, educacion	\$90,000.00	\$90,000.00	\$0.00	\$0.00	\$0.00	\$0.00	\$90,000.00
3231	Arrendamiento de mobiliario y equipo de administración, educacion	\$90,000.00	\$90,000.00	\$0.00	\$0.00	\$0.00	\$0.00	\$90,000.00
3290	Otros arrendamientos	\$199,800.00	\$199,800.00	\$0.00	\$0.00	\$0.00	\$0.00	\$199,800.00
3293	RENTA DE PELICULAS	\$199,800.00	\$199,800.00	\$0.00	\$0.00	\$0.00	\$0.00	\$199,800.00
3300	SERVICIOS PROFESIONALES, CIENTÍFICOS, TÉCNICOS Y OTRO	\$1,500,000.00	\$1,500,000.00	\$0.00	\$0.00	\$0.00	\$0.00	\$1,500,000.00
3380	Servicios de vigilancia	\$1,500,000.00	\$1,500,000.00	\$0.00	\$0.00	\$0.00	\$0.00	\$1,500,000.00
3381	Servicios de vigilancia	\$1,500,000.00	\$1,500,000.00	\$0.00	\$0.00	\$0.00	\$0.00	\$1,500,000.00
3400	SERVICIOS FINANCIEROS, BANCARIOS Y COMERCIALES	\$200.00	\$200.00	\$59.16	\$59.16	\$59.16	\$59.16	\$140.84
3410	Servicios financieros y bancarios	\$200.00	\$200.00	\$59.16	\$59.16	\$59.16	\$59.16	\$140.84
3411	Servicios financieros y bancarios	\$200.00	\$200.00	\$59.16	\$59.16	\$59.16	\$59.16	\$140.84
3500	SERVICIOS DE INSTALACIÓN, REPARACIÓN, MANTENIMIENTO	\$1,500,000.00	\$1,500,000.00	\$0.00	\$0.00	\$0.00	\$0.00	\$1,500,000.00
3580	Servicios de limpieza y manejo de desechos	\$1,500,000.00	\$1,500,000.00	\$0.00	\$0.00	\$0.00	\$0.00	\$1,500,000.00
3581	Servicios de limpieza y manejo de desechos	\$1,500,000.00	\$1,500,000.00	\$0.00	\$0.00	\$0.00	\$0.00	\$1,500,000.00
3900	OTROS SERVICIOS GENERALES	\$200,000.00	\$200,000.00	\$31,180.00	\$31,180.00	\$31,180.00	\$31,180.00	\$168,820.00
3980	Impuesto sobre nóminas y otros que se deriven de una relación lab	\$200,000.00	\$200,000.00	\$31,180.00	\$31,180.00	\$31,180.00	\$31,180.00	\$168,820.00
3982	Impuesto sobre nómina	\$200,000.00	\$200,000.00	\$31,180.00	\$31,180.00	\$31,180.00	\$31,180.00	\$168,820.00
RECURSOS ESTATALES		\$18,679,712.42	\$18,679,712.42	\$1,968,920.56	\$1,968,920.56	\$1,968,920.56	\$1,968,920.56	\$16,710,791.86
262 RECURSOS ESTATALES								
1000	SERVICIOS PERSONALES	\$0.00	\$06,469.72	\$490,365.54	\$490,365.54	\$490,365.54	\$490,365.54	\$16,104.18
1100	REMUNERACIONES AL PERSONAL DE CARÁCTER PERMANEN	\$0.00	\$16,104.18	\$0.00	\$0.00	\$0.00	\$0.00	\$16,104.18



MUSEO LABERINTO DE LAS CIENCIAS Y LAS ARTES ESTADO DE SAN LUIS POTOSÍ

Estado Analítico del Ejercicio del Presupuesto de Egresos por Fuente de Financiamiento Del 01/ene./2024 Al

Utr. Autorial

Rep: rptEstadoAnalíticoPresupuestoEgresos_FF

Fecha y 03/jul./2024

hora de Impresión 10:21 a. m.

Ejercicio del Presupuesto		Egresos Aprobado Al 31/1/2024 (Reducciones)	Egresos Modificado	Egresos Comprometido	Egresos Devengado	Egresos Ejercido	Egresos Pagado	Subejercicio
1130	Sueldo base al personal permanente	\$0.00	\$16,104.18	\$0.00	\$0.00	\$0.00	\$0.00	\$16,104.18
1131	SUELDO BASE AL PERSONAL PERMANENTE	\$0.00	\$16,104.18	\$0.00	\$0.00	\$0.00	\$0.00	\$16,104.18
1600	OTRAS PRESTACIONES SOCIALES Y ECONÓMICAS	\$0.00	\$490,365.54	\$490,365.54	\$490,365.54	\$490,365.54	\$490,365.54	\$0.00
1540	Prestaciones contractuales	\$0.00	\$490,365.54	\$490,365.54	\$490,365.54	\$490,365.54	\$490,365.54	\$0.00
1542	Prestaciones contractuales anuales	\$0.00	\$490,365.54	\$490,365.54	\$490,365.54	\$490,365.54	\$490,365.54	\$0.00
3000	SERVICIOS GENERALES	\$0.00	\$136,505.90	\$136,505.90	\$136,505.90	\$136,505.90	\$136,505.90	\$0.00
3100	SERVICIOS BÁSICOS	\$0.00	\$96,519.42	\$96,519.42	\$96,519.42	\$96,519.42	\$96,519.42	\$0.00
3110	Energía eléctrica	\$0.00	\$81,733.00	\$81,733.00	\$81,733.00	\$81,733.00	\$81,733.00	\$0.00
3111	Energía eléctrica	\$0.00	\$81,733.00	\$81,733.00	\$81,733.00	\$81,733.00	\$81,733.00	\$0.00
3140	Telefonía Tradicional	\$0.00	\$7,687.22	\$7,687.22	\$7,687.22	\$7,687.22	\$7,687.22	\$0.00
3141	Telefonía tradicional	\$0.00	\$7,687.22	\$7,687.22	\$7,687.22	\$7,687.22	\$7,687.22	\$0.00
3170	Servicios de acceso a Internet, redes y procesamiento de informaci	\$0.00	\$7,099.20	\$7,099.20	\$7,099.20	\$7,099.20	\$7,099.20	\$0.00
3171	Servicios de acceso de Internet, redes y procesamiento de informa	\$0.00	\$7,099.20	\$7,099.20	\$7,099.20	\$7,099.20	\$7,099.20	\$0.00
3400	SERVICIOS FINANCIEROS, BANCARIOS Y COMERCIALES	\$0.00	\$11,737.47	\$11,737.47	\$11,737.47	\$11,737.47	\$11,737.47	\$0.00
3450	Seguro de bienes patrimoniales	\$0.00	\$11,737.47	\$11,737.47	\$11,737.47	\$11,737.47	\$11,737.47	\$0.00
3451	Seguro de bienes patrimoniales	\$0.00	\$11,737.47	\$11,737.47	\$11,737.47	\$11,737.47	\$11,737.47	\$0.00
3500	SERVICIOS DE INSTALACIÓN, REPARACIÓN, MANTENIMIENTO	\$0.00	\$3,970.01	\$3,970.01	\$3,970.01	\$3,970.01	\$3,970.01	\$0.00
3550	Reparación y mantenimiento de equipo de transporte	\$0.00	\$3,970.01	\$3,970.01	\$3,970.01	\$3,970.01	\$3,970.01	\$0.00
3551	Reparación y mantenimiento de equipo de transporte	\$0.00	\$3,970.01	\$3,970.01	\$3,970.01	\$3,970.01	\$3,970.01	\$0.00
3900	OTROS SERVICIOS GENERALES	\$0.00	\$24,279.00	\$24,279.00	\$24,279.00	\$24,279.00	\$24,279.00	\$0.00
3980	Impuesto sobre nóminas y otros que se deriven de una relación lab	\$0.00	\$24,279.00	\$24,279.00	\$24,279.00	\$24,279.00	\$24,279.00	\$0.00
3982	Impuesto sobre nómina	\$0.00	\$24,279.00	\$24,279.00	\$24,279.00	\$24,279.00	\$24,279.00	\$0.00
RECURSOS ESTATALES		\$0.00	\$642,975.62	\$626,871.44	\$626,871.44	\$626,871.44	\$626,871.44	\$16,104.18

Total Final

\$20,009,712.42 \$1,509,961.44 \$21,519,373.86 \$3,744,955.48 \$3,134,896.27 \$3,134,896.27 \$16,374,418.38

Con.



**MUSEO LABERINTO DE LAS CIENCIAS Y LAS ARTES
ESTADO DE SAN LUIS POTOSÍ**



Estado Analítico del Ejercicio del Presupuesto de Egresos por Fuente de Financiamiento Del 01/ene./2024 Al

Usu: Aurorel

Rep: rptEstadoAnalíticoPresupuestoEgresos_FF

Fecha y 03/jul./2024

hora de Impresión 10:21 a. m.

Ejercicio del Presupuesto	Egresos Aprobado Al 31/12/2024 (Ampliaciones / Reducciones)	Egresos Modificado	Egresos Comprometido	Egresos Devengado	Egresos Ejercido	Egresos Pagado	Subejercicio
	 LIC. DULCE VALERIA GARCIA MORUA DIRECTORA GENERAL						
				 LIC. RUBÉN ALFREDO FALCÓN COMPEÁN DIRECTOR ADMINISTRATIVO			



**MUSEO LABERINTO DE LAS CIENCIAS Y LAS ARTES
ESTADO DE SAN LUIS POTOSÍ**

**Gasto por Categoría Programática
Del 01/ene./2024 Al 29/feb./2024**

Usu: Antral
Rep: rptEstadoPresupuestoEgresos_PC

Fecha y hora de Impresión | 09/jul./2024 | 11:26 a. m.

Concepto	Egresos				Subejercicio
	Aprobado	Ampliaciones / (Reducciones)	Modificado	Devengado	
1		2	3=(1+2)	4	5

Programas

Desempeño de las Funciones

Prestación de Servicios Públicos

Total del Gasto

\$20,009,712.42	\$2,838,132.44	\$22,847,844.86	\$3,144,955.48	\$3,134,896.27	\$19,702,889.38
\$20,009,712.42	\$2,838,132.44	\$22,847,844.86	\$3,144,955.48	\$3,134,896.27	\$19,702,889.38



LIC. DULCE VALERIA GARCÍA MORUÁ

DIRECTORA GENERAL



LIC. RUBÉN ALPRENG FALCÓN COMPEÁN

DIRECTOR ADMINISTRATIVO



MUSEO LABERINTO DE LAS CIENCIAS Y LAS ARTES
ESTADO DE SAN LUÍS POTOSÍ
Programas y Proyectos de Inversión
DEL 01 DE ENERO AL 29 DE FEBRERO 2024

NO APLICA

LIC. DULCE VALERIA GARCÍA MORÚA
DIRECTORA GENERAL

LIC. RUBÉN ALFREDO FALCÓN COMPÉAN
DIRECTOR ADMINISTRATIVO