

San Luis Potosí, S.L.P. 6 de junio de 2023

Oficio No. MLCA/DG/129/2023

Asunto: Estados Financieros mayo 2023

**C.P. JOSE LUIS GONZALEZ ACOSTA**  
**DIRECTOR DE CONTABILIDAD GUBERNAMENTAL**  
**PRESENTE.**

En respuesta al oficio no. SF-DCGUB/654/2009, fechado el 3 de diciembre del 2009, y atendiendo a lo que marca la Ley de Contabilidad Gubernamental vigente, anexo al presente los estados financieros armonizados por el mes de mayo del ejercicio 2023.

Sin más por el momento, me despido de usted enviándole un cordial saludo.


ATENTAMENTE:

  
**L.A.E. MARCELA GONZALEZ HERRERA**  
**DIRECTORA GENERAL**

"2023, AÑO DEL CENTENARIO DEL VOTO DE LAS MUJERES EN SAN LUIS POTOSÍ, PRECURSOR NACIONAL."

MHG/mlm  
c.c.p.

C.P. Gerardo Lozano Zapata, Director de Control Presupuestal de la Secretaría de Finanzas  
Archivo



# MUSEO LABERINTO DE LAS CIENCIAS Y LAS ARTES


## ESTADO DE SAN LUÍS POTOSÍ

Estado de Flujos de Efectivo  
Del 01/enero/2023 Al 31/mayo/2023


(Cifras en Pesos)

Concepto	2023	2022
<b>FLUJOS DE EFECTIVO DE LAS ACTIVIDADES DE OPERACIÓN</b>		
ORIGEN		
PRODUCTOS	\$8,539,716.99	\$11,384,524.95
INGRESOS POR VENTA DE BIENES Y PRESTACIÓN DE SERVICIOS	\$2,731,226.25	\$2,152,183.00
TRANSFERENCIAS, ASIGNACIONES, SUBSIDIOS Y SUBVENCIONES, Y PENSIONES Y JUBILACIONES	\$220,442.10	\$87,991.24
	\$5,588,048.64	\$9,144,350.71
APLICACIÓN		
SERVICIOS PERSONALES	\$8,536,901.55	\$9,870,169.33
MATERIALES Y SUMINISTRO	\$5,579,120.96	\$6,262,753.03
SERVICIOS GENERALES	\$1,306,436.13	\$541,595.86
AYUDAS SOCIALES	\$993,828.16	\$2,395,717.05
OTRAS APLICACIONES DE OPERACIÓN	\$452,116.00	\$287,139.00
	\$205,400.30	\$382,964.39
<b>FLUJOS NETOS DE EFECTIVO POR ACTIVIDADES DE OPERACIÓN</b>	<b>\$2,815.44</b>	<b>\$1,514,355.62</b>
<b>FLUJOS DE EFECTIVO DE LAS ACTIVIDADES DE INVERSIÓN</b>		
APLICACIÓN		
BIENES MUEBLES	\$8,585.04	\$31,484.34
OTRAS APLICACIONES DE INVERSIÓN	\$6,415.00	\$31,484.34
	\$2,170.04	\$0.00
<b>FLUJOS NETOS DE EFECTIVO POR ACTIVIDADES DE INVERSIÓN</b>	<b>-\$8,585.04</b>	<b>-\$31,484.34</b>
<b>FLUJOS DE EFECTIVO DE LAS ACTIVIDADES DE FINANCIAMIENTO</b>		
<b>INCREMENTO/DISMINUCIÓN NETA EN EL EFECTIVO Y EQUIVALENTES AL EFECTIVO</b>	<b>-\$5,769.60</b>	<b>\$1,482,871.28</b>
<b>EFECTIVO Y EQUIVALENTES AL EFECTIVO AL INICIO DEL EJERCICIO</b>	<b>\$6,173,305.46</b>	<b>\$6,796,884.83</b>
<b>EFECTIVO Y EQUIVALENTES AL EFECTIVO AL FINAL DEL EJERCICIO</b>	<b>\$6,172,535.86</b>	<b>\$8,279,756.11</b>

"Bajo protesta de decir verdad declaramos que los Estados Financieros y sus notas, son razonablemente correctos y son responsabilidad del emisor".

  
L. E. MARCELA GONZÁLEZ HERRERA

DIRECTORA GENERAL

  
C.P. MARTHA LUCÍA RIVERA IBARRA

SUPERVISOR DE PRESUPUESTO



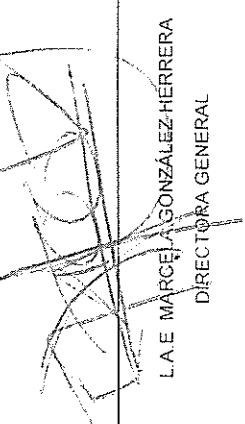
MUSEO LABERINTO DE LAS CIENCIAS Y LAS ARTES  
ESTADO DE SAN LUÍS POTOSÍ

Estado de Cambios en la Situación Financiera

Del 01/enero/2023 al 31/mayo/2023

	2023	2022	Origen	Aplicación
<b>ACTIVO</b>				
<u>ACTIVO CIRCULANTE</u>	\$13,949,230.37	\$16,851,539.45	\$2,921,210.11	\$18,901.03
EFFECTIVO Y EQUIVALENTES	\$6,162,855.81	\$6,269,759.07	\$2,107,220.25	\$316.99
DERECHOS A RECIBIR EFECTIVO O EQUIVALENTES	\$6,172,535.86	\$8,279,756.11	\$2,107,220.25	
ACTIVO NO CIRCULANTE	\$10,319.95	\$10,002.96		\$316.99
BIENES MUEBLES	\$7,766,374.56	\$8,561,780.38	\$813,589.86	\$18,584.04
ACTIVOS INTANGIBLES	\$9,563,240.77	\$9,544,656.73		\$18,584.04
DEPRECIACIÓN, DETERIORO Y AMORTIZACIÓN ACUMULADA DE BIENES	\$326,567.86	\$326,967.86		
	-\$2,123,834.07	-\$1,309,844.21	\$813,989.86	
<b>PASIVO</b>				
<u>PASIVO CIRCULANTE</u>	\$1,568,902.95	\$838,318.63		
CUENTAS POR PAGAR A CORTO PLAZO	\$1,568,902.95	\$838,318.63	\$730,584.32	
PASIVO NO CIRCULANTE	\$0.00	\$0.00	\$730,584.32	
<b>HACIENDA PÚBLICA/ PATRIMONIO</b>	\$12,380,327.42	\$16,013,220.82		
<u>HACIENDA PÚBLICA/PATRIMONIO CONTRIBUIDO</u>	\$0.00	\$0.00		
HACIENDA PÚBLICA/PATRIMONIO GENERADO	\$12,380,327.42	\$16,013,220.82		\$3,632,893.40
RESULTADOS DEL EJERCICIO (AHORRO/ DESAHORRO)	-\$951,134.53	\$1,833,926.87		\$2,785,061.40
RESULTADOS DE EJERCICIOS ANTERIORES	\$13,681,028.38	\$14,528,860.38		\$847,832.00
RECTIFICACIONES DE RESULTADOS DE EJERCICIOS ANTERIORES	-\$349,566.43	-\$349,566.43		
EXCESO O INSUFICIENCIA EN LA ACTUALIZACIÓN DE LA HACIENDA PÚBLICA/ PATRIMONIO	\$0.00	\$0.00		

"Bajo protesta de decir verdad declaramos que los Estados Financieros y sus notas, son razonablemente correctos y son responsabilidad del emisor"



L.A.E. MARGEL GONZÁLEZ-HERRERA  
DIRECTORA GENERAL

C.P. MARTHA LUCIA RIVERA IBARRA  
SUPERVISOR DE PRESUPUESTO

# MUSEO LABERINTO DE LAS CIENCIAS Y LAS ARTES

ESTADO DE SAN LUIS POTOSÍ

Estado de Variación en la Hacienda Pública

Del 01/ene/2023 Al 31/may./2023

(Cifras en Pesos)

Usr: lbanarvera  
Rep: rptEstadoVariacionHacienda

Fecha y hora de Impresión: 06/jun/2023 11:00 a m.

Concepto	Hacienda Pública/ Patrimonio Contribuido	Hacienda Pública/ Patrimonio Generado De Ejercicios Anteriores	Hacienda Pública/ Patrimonio Generado Del Ejercicio	Exceso o Insuficiencia en la Actualización de la Hacienda Pública / Patrimonio	Total
<b>HACIENDA PÚBLICA/PATRIMONIO CONTRIBUIDO NETO DE 2022</b>					
APORTACIONES	\$0.00	\$0.00	\$0.00	\$0.00	\$0.00
DONACIONES DE CAPITAL	\$0.00	\$0.00	\$0.00	\$0.00	\$0.00
ACTUALIZACIÓN DE LA HACIENDA PÚBLICA/PATRIMONIO	\$0.00	\$0.00	\$0.00	\$0.00	\$0.00
<b>HACIENDA PÚBLICA /PATRIMONIO GENERADO NETO DE 2022</b>	\$0.00	\$14,599,084.80	-\$1,295,061.76	\$0.00	\$13,304,023.04
RESULTADOS DEL EJERCICIO (AHORRO/ DESAHORRO)	\$0.00	\$0.00	-\$1,295,061.76	\$0.00	-\$1,295,061.76
RESULTADOS DE EJERCICIOS ANTERIORES	\$0.00	\$14,948,651.23	\$0.00	\$0.00	\$14,948,651.23
REVALUOS	\$0.00	\$0.00	\$0.00	\$0.00	\$0.00
RESERVAS	\$0.00	\$0.00	\$0.00	\$0.00	\$0.00
RECTIFICACIONES DE RESULTADOS DE EJERCICIOS ANTERIORES	\$0.00	\$0.00	\$0.00	\$0.00	-\$349,566.43
<b>EXCESO O INSUFICIENCIA EN LA ACTUALIZACIÓN DE LA HACIENDA PÚBLICA/ PATRIMONIO NETO DE 2022</b>	\$0.00	\$0.00	\$0.00	\$0.00	\$0.00
RESULTADO POR POSICIÓN MONETARIA	\$0.00	\$0.00	\$0.00	\$0.00	\$0.00
RESULTADO POR TENENCIA DE ACTIVOS NO MONETARIOS	\$0.00	\$0.00	\$0.00	\$0.00	\$0.00
<b>HACIENDA PÚBLICA / PATRIMONIO NETO FINAL DE 2022</b>	\$0.00	\$14,599,084.80	-\$1,295,061.76	\$0.00	\$13,304,023.04
<b>CAMBIOS EN LA HACIENDA PÚBLICA/PATRIMONIO CONTRIBUIDO NETO DE 2023</b>					
APORTACIONES	\$0.00	\$0.00	\$0.00	\$0.00	\$0.00
DONACIONES DE CAPITAL	\$0.00	\$0.00	\$0.00	\$0.00	\$0.00
ACTUALIZACIÓN DE LA HACIENDA PÚBLICA/PATRIMONIO	\$0.00	\$0.00	\$0.00	\$0.00	\$0.00
<b>VARIACIONES DE LA HACIENDA PÚBLICA / PATRIMONIO GENERADO NETO DE 2023</b>	\$0.00	\$0.00	\$343,927.23	\$0.00	-\$923,685.62
RESULTADOS DEL EJERCICIO (AHORRO/ DESAHORRO)	\$0.00	\$0.00	-\$951,134.53	\$0.00	-\$951,134.53
RESULTADOS DE EJERCICIOS ANTERIORES	\$0.00	\$0.00	\$1,295,061.76	\$0.00	\$27,438.91
REVALUOS	\$0.00	\$0.00	\$0.00	\$0.00	\$0.00
RESERVAS	\$0.00	\$0.00	\$0.00	\$0.00	\$0.00
RECTIFICACIONES DE RESULTADOS DE EJERCICIOS ANTERIORES	\$0.00	\$0.00	\$0.00	\$0.00	\$0.00
<b>CAMBIOS EN EL EXCESO O INSUFICIENCIA EN LA ACTUALIZACIÓN DE LA HACIENDA PÚBLICA/ PATRIMONIO NETO DE 2023</b>	\$0.00	\$0.00	\$0.00	\$0.00	\$0.00
RESULTADO POR POSICIÓN MONETARIA	\$0.00	\$0.00	\$0.00	\$0.00	\$0.00
RESULTADO POR TENENCIA DE ACTIVOS NO MONETARIOS	\$0.00	\$0.00	\$0.00	\$0.00	\$0.00
<b>HACIENDA PÚBLICA / PATRIMONIO NETO FINAL DE 2023</b>	\$0.00	\$13,331,461.95	-\$951,134.53	\$0.00	\$12,380,327.42

*Handwritten signature and initials*

MUSEO LA PERINTO DE LAS CIENCIAS Y LAS ARTES  
ESTADO DE SAN LUIS POTOSÍ

Estado de Variación en la Hacienda Pública

Del 01/ene/2023 Al 31/may/2023


(Cifras en Pesos)

Fecha y hora de Impresión | 06/jun /2023 | 11:00 a m

Usr: lucamvera  
Rep: rptEstadoVariacionHacienda

Concepto	Hacienda Pública/ Patrimonio Contribuido	Hacienda Pública/ Patrimonio Generado De Ejercicios Anteriores	Hacienda Pública/ Patrimonio Generado Del Ejercicio	Exceso o Insuficiencia en la Actualización de la Hacienda Pública / Patrimonio	Total
----------	------------------------------------------------	-------------------------------------------------------------------------	--------------------------------------------------------------	--------------------------------------------------------------------------------------------	-------

\*Bajo protesta de decir verdad declaramos que los Estados Financieros y sus notas, son razonablemente correctos y son responsabilidad del emisor\*:

  
L.A.E. MARCELA GONZALEZ HERRERA  
DIRECTORA GENERAL

C.P. MARTHA LUCIA RIVERA IBARRA  
SUPERVISOR DE PRESUPUESTO

# MUSEO LABERINTO DE LAS CIENCIAS Y LAS ARTES



## ESTADO DE SAN LUÍS POTOSÍ

### Estado de Actividades

Del 01/ene./2023 al 31/may./2023

(Cifras en Pesos)

Concepto	2023	2022
<b>INGRESOS Y OTROS BENEFICIOS</b>		
INGRESOS DE GESTIÓN	\$2,839,655.75	\$2,152,183.00
PRODUCTOS	\$2,839,655.75	\$2,152,183.00
PARTICIPACIONES, APORTACIONES, CONVENIOS, INCENTIVOS DERIVADOS DE LA COLABORACION FISCAL, FONDOS DISTINTOS DE APORTACIONES, TRANSFERENCIAS, ASIGNACIONES, SUBSIDIOS Y SUBVENCIONES, Y PENSIONES Y JUBILACIONES	\$5,588,048.64	\$9,144,350.71
TRANSFERENCIAS, ASIGNACIONES, SUBSIDIOS Y SUBVENCIONES, Y PENSIONES Y JUBILACIONES	\$5,588,048.64	\$9,144,350.71
OTROS INGRESOS Y BENEFICIOS	\$223,217.10	\$115,091.24
INGRESOS FINANCIEROS	\$220,442.10	\$87,991.24
OTROS INGRESOS Y BENEFICIOS VARIOS	\$2,775.00	\$27,100.00
<b>Total de Ingresos y Otros Beneficios</b>	<b>\$8,650,921.49</b>	<b>\$11,411,624.95</b>
<b>GASTOS Y OTRAS PÉRDIDAS</b>		
GASTOS DE FUNCIONAMIENTO	\$9,149,940.02	\$9,290,559.08
SERVICIOS PERSONALES	\$5,579,120.96	\$6,262,753.03
MATERIALES Y SUMINISTROS	\$1,306,436.13	\$600,232.05
SERVICIOS GENERALES	\$2,264,382.93	\$2,427,574.00
TRANSFERENCIAS, ASIGNACIONES, SUBSIDIOS Y OTRAS AYUDAS	\$452,116.00	\$287,139.00
AYUDAS SOCIALES	\$452,116.00	\$287,139.00
<b>Total de Gastos y otras Pérdidas</b>	<b>\$9,602,056.02</b>	<b>\$9,577,698.08</b>
<b>Resultados del Ejercicio (Ahorro/Desahorro)</b>	<b>-\$951,134.53</b>	<b>\$1,833,926.87</b>

"Bajo protesta de decir verdad declaramos que los Estados Financieros y sus notas, son razonablemente correctos y son responsabilidad del emisor"

L.A.E. MARCELA GONZÁLEZ HERRERA  
DIRECTORA GENERAL

C.P. MARTHA LUCIA RIVERA IBARRA  
SUPERVISOR DE PRESUPUESTO

**MUSEO LABERINTO DE LAS CIENCIAS Y LAS ARTES**  
**ESTADO DE SAN LUIS POTOSÍ**  
 Estado de Situación Financiera  
 Al 31/Mayo/2023

ACTIVO	2023	2022	PASIVO	2023	2022
<u>ACTIVO CIRCULANTE</u>	<u>\$6,182,655.81</u>	<u>\$6,269,759.07</u>	<u>PASIVO CIRCULANTE</u>	<u>\$1,568,902.95</u>	<u>\$838,318.63</u>
EFFECTIVO Y EQUIVALENTES	\$8,174,555.86	\$8,273,756.11	CUENTAS POR PAGAR A CORTO PLAZO	\$1,568,902.95	\$838,318.63
EFFECTIVO	\$34,000.00	\$33,500.00	SERVICIOS PERSONALES POR PAGAR A CORTO PLAZO	\$0.00	\$344,327.01
BANCOS/ TESORERIA	\$6,138,534.85	\$8,246,256.11	PROVEEDORES POR PAGAR A CORTO PLAZO	\$1,270,550.77	\$80,493.14
DERECHOS A RECIBIR EFECTIVO O EQUIVALENTES	\$10,319.95	\$10,002.96	PENSIONES Y CONTRIBUCIONES POR PAGAR A CORTO PLAZO	\$208,352.18	\$403,488.48
DEUDORES DIVERSOS POR COBRAR A CORTO PLAZO	\$10,319.95	\$10,002.96			
<b>Total de Activos Circulantes</b>	<b>\$6,182,655.81</b>	<b>\$6,269,759.07</b>	<b>Total de Pasivos Circulantes</b>	<b>\$1,568,902.95</b>	<b>\$838,318.63</b>
<u>ACTIVO NO CIRCULANTE</u>	<u>\$7,766,374.56</u>	<u>\$8,561,780.38</u>	<u>PASIVO NO CIRCULANTE</u>	<u>\$0.00</u>	<u>\$0.00</u>
BIENES MUEBLES	\$9,562,240.77	\$9,544,656.73	Total del Pasivo	\$1,568,902.95	\$838,318.63
MOBILIARIO Y EQUIPO DE ADMINISTRACION	\$1,982,183.58	\$1,955,768.58			
MOBILIARIO Y EQUIPO EDUCACIONAL Y RECREATIVO	\$5,281,942.73	\$5,281,942.73	<b>HACIENDA PÚBLICA/ PATRIMONIO</b>		
EQUIPO E INSTRUMENTAL MEDICO Y DE LABORATORIO	\$83,528.12	\$83,528.12	<u>HACIENDA PÚBLICA/PATRIMONIO CONTRIBUIDO</u>	<u>\$0.00</u>	<u>\$0.00</u>
VEHICULOS Y EQUIPO DE TRANSPORTE	\$1,597,900.00	\$1,597,900.00	<u>HACIENDA PÚBLICA/PATRIMONIO GENERADO</u>	<u>\$12,380,327.42</u>	<u>\$16,013,220.82</u>
MAQUINARIA, OTROS EQUIPOS Y HERRAMIENTAS	\$344,273.76	\$334,274.76	RESULTADOS DEL EJERCICIO (AHORRO- DESAHORRO)	-\$851,134.53	\$1,833,926.67
ACTIVOS BIOLÓGICOS	\$293,412.58	\$291,242.54	RESULTADOS DE EJERCICIOS ANTERIORES	\$13,681,028.38	\$14,528,860.38
ACTIVOS INTANGIBLES	\$326,867.86	\$326,867.86	RECTIFICACIONES DE RESULTADOS DE EJERCICIOS ANTERIORES	-\$349,566.43	-\$349,566.43
SOFTWARE	\$300,524.09	\$300,524.09	CAMBIOS POR ERRORES CONTABLES	-\$349,566.43	-\$349,566.43
LICENCIAS	\$26,443.77	\$26,443.77			
DEPRECIACION, DETERIORO Y AMORTIZACION ACUMULADA DE BIENES	\$2,123,834.07	-\$1,309,844.21	<u>EXCESO O INSUFICIENCIA EN LA ACTUALIZACIÓN DE LA HACIENDA PÚBLICA/ PATRIMONIO</u>	<u>\$0.00</u>	<u>\$0.00</u>
DEPRECIACION ACUMULADA DE BIENES MUEBLES	-\$2,109,259.03	-\$1,296,748.17			
AMORTIZACION ACUMULADA DE ACTIVOS INTANGIBLES	-\$14,576.04	-\$11,036.04	<b>Total Hacienda Pública/ Patrimonio</b>	<b>\$12,380,327.42</b>	<b>\$16,013,220.82</b>
<b>Total de Activos No Circulantes</b>	<b>\$7,766,374.56</b>	<b>\$8,561,780.33</b>	<b>Total del Pasivo y Hacienda</b>	<b>\$13,949,230.37</b>	<b>\$18,851,539.45</b>
<b>Total del Activo</b>	<b>\$13,949,230.37</b>	<b>\$16,851,539.45</b>			

*[Handwritten signature]*

MUSEO LABERINTO DE LAS CIENCIAS Y LAS ARTES  
ESTADO DE SAN LUIS POTOSÍ

Estado de Situación Financiera

Al 31/MAYO/2023

CUENTAS DE ORDEN	2023	2022
<u>LEY DE INGRESOS</u>		
LEY DE INGRESOS ESTIMADA	\$30 455 169 00	\$43 531 637 00
LEY DE INGRESOS POR EJECUTAR	\$22 135 865 11	\$24 235 300 28
MODIFICACIONES A LA LEY DE INGRESOS ESTIMADA	\$226 442 10	\$37 561 24
LEY DE INGRESOS DEVENGADA	\$8 939 716 99	\$11 324 524 95
LEY DE INGRESOS RECAUDADA	\$9 539 716 49	\$11 364 524 95
<u>PRESUPUESTO DE EGRESOS</u>		
PRESUPUESTO DE EGRESOS APROBADO	\$30 455 169 00	\$43 531 637 00
PRESUPUESTO DE EGRESOS POR EJERCER	\$27 419 346 40	\$24 697 824 57
MODIFICACIONES AL PRESUPUESTO DE EGRESOS APROBADO	\$6 574 821 46	\$6 972 550 33
PRESUPUESTO DE EGRESOS COMPROMETIDO	\$9 610 641 05	\$9 655 403 26
PRESUPUESTO DE EGRESOS DEVENGADO	\$9 610 641 05	\$6 965 162 42
PRESUPUESTO DE EGRESOS EJERCIDO	\$8 340 066 20	\$6 512 652 58
PRESUPUESTO DE EGRESOS PAGADO	\$5 540 066 29	\$9 512 652 26

"Bajo protesta de decir verdad declaramos que los Estados Financieros y sus notas, son razonablemente correctos y son responsabilidad del emisor".



MARCELA GONZALEZ HERRERA  
DIRECTORA GENERAL

MARTHA LUCIA RIVERA IBARRA  
Supervisor de Presupuesto

MUSEO LA TORRENTA DE LAS CIENCIAS Y LAS ARTES  
ESTADO DE SAN LUIS POTOSI

Estado Analítico del Ejercicio del Presupuesto de Egresos

Clasificación por Objeto del Gasto (Capítulo y Concepto)

| Del 01/ene/2023 Al 31/may/2023

Usu: lucianaveira  
Rep: rptEstadoPresupuestoEgresos\_CP\_CTO

Fecha y hora de impresión | 05/jun/2023  
04:44 p.m.

Concepto	Egresos						Subejercicio
	Aprobado 1	Ampliaciones / (Reducciones) 2	Modificado 3=(1+2)	Devengado 4	Pagado 5	6 = ( 3 - 4 )	
<b>SERVICIOS PERSONALES</b>	\$15,729,000.00	\$444,509.97	\$16,173,509.97	\$5,579,120.96	\$5,579,120.96	\$10,594,389.01	
REMUNERACIONES AL PERSONAL DE CARÁCTER PERMANENTE	\$10,593,000.00	\$0.00	\$10,593,000.00	\$3,939,678.46	\$3,939,678.46	\$6,653,321.54	
Remuneraciones al personal de carácter transitorio	\$280,000.00	\$11,600.00	\$291,600.00	\$111,475.01	\$111,475.01	\$180,124.99	
REMUNERACIONES ADICIONALES Y ESPECIALES	\$2,186,000.00	\$0.00	\$2,186,000.00	\$31,560.80	\$31,560.80	\$2,156,439.20	
SEGURIDAD SOCIAL	\$2,130,000.00	\$0.00	\$2,130,000.00	\$1,008,438.81	\$1,008,438.81	\$1,121,561.19	
OTRAS PRESTACIONES SOCIALES Y ECONÓMICAS	\$538,000.00	\$432,909.97	\$970,909.97	\$487,967.88	\$487,967.88	\$482,942.09	
<b>MATERIALES Y SUMINISTRO</b>	\$4,945,711.00	\$3,175,431.34	\$8,121,142.34	\$1,306,436.13	\$1,306,436.13	\$6,814,706.21	
Materiales de administración, emisión de documentos y artículos de oficina	\$830,000.00	\$493,111.60	\$1,326,111.60	\$493,479.42	\$493,479.42	\$832,632.18	
ALIMENTOS Y UTENSILIOS	\$95,000.00	\$20,890.05	\$115,890.05	\$24,346.06	\$24,346.06	\$91,543.99	
MATERIAS PRIMAS Y MATERIALES DE PRODUCCIÓN Y COMERCIALIZACIÓN	\$2,145,000.00	\$2,353,980.22	\$4,498,880.22	\$477,480.48	\$477,480.48	\$4,021,399.74	
MATERIALES Y ARTICULOS DE CONSTRUCCIÓN Y DE REPARACIÓN	\$1,159,304.00	\$121,878.59	\$1,281,182.59	\$125,767.49	\$125,767.49	\$1,155,415.10	
Productos químicos, farmacéuticos y de laboratorios	\$165,000.00	\$22,402.59	\$187,402.59	\$22,402.59	\$22,402.59	\$165,000.00	
COMBUSTIBLES, LUBRICANTES Y ADITIVOS	\$260,573.00	\$60,000.00	\$320,573.00	\$61,167.00	\$61,167.00	\$259,406.00	
VESTUARIO, BLANCOS PRENDAS DE PROTECCION Y ARTICULOS DEPORTIVOS	\$20,196.00	\$73,188.74	\$93,384.74	\$73,384.74	\$73,384.74	\$20,000.00	
HERRAMIENTAS, REFACCIONES Y ACCESORIOS MENORES	\$270,638.00	\$27,079.55	\$297,717.55	\$28,408.35	\$28,408.35	\$269,309.20	
<b>SERVICIOS GENERALES</b>	\$9,130,449.00	\$2,326,295.11	\$11,456,744.11	\$2,264,382.93	\$993,828.16	\$9,192,361.18	
SERVICIOS BÁSICOS	\$1,957,000.00	\$518,241.14	\$2,475,241.14	\$639,710.46	\$639,710.46	\$1,835,530.68	
SERVICIOS DE ARRENDAMIENTO	\$579,000.00	\$39,699.23	\$618,699.23	\$39,699.23	\$39,699.23	\$579,000.00	
SERVICIOS PROFESIONALES, CIENTÍFICOS, TÉCNICOS Y OTROS SERVICIOS	\$1,827,000.00	\$12,326.06	\$1,839,326.06	\$728,980.83	\$12,326.06	\$1,110,345.23	
SERVICIOS FINANCIEROS, BANCARIOS Y COMERCIALES	\$17,500.00	\$74,470.98	\$91,970.98	\$39,214.58	\$39,214.58	\$52,756.40	
SERVICIOS DE INSTALACIÓN, REPARACION, MANTENIMIENTO Y CONSERVACIÓN	\$2,379,789.00	\$51,756.60	\$2,431,545.60	\$603,276.60	\$49,376.60	\$1,828,269.00	
SERVICIOS DE COMUNICACIÓN SOCIAL Y PUBLICIDAD	\$299,712.00	\$0.00	\$299,712.00	\$0.00	\$0.00	\$299,712.00	
Servicios de traslados y viáticos	\$3,000.00	\$48,647.81	\$51,647.81	\$49,716.81	\$49,716.81	\$2,131.00	
SERVICIOS OFICIALES	\$1,776,448.00	\$1,573,249.29	\$3,349,697.29	\$34,845.42	\$34,845.42	\$3,314,851.87	
OTROS SERVICIOS GENERALES	\$291,000.00	\$7,704.00	\$298,704.00	\$128,939.00	\$128,939.00	\$169,765.00	
TRANSFERENCIAS, ASIGNACIONES, SUBSIDIOS Y OTROS SERVICIOS	\$650,000.00	\$620,000.00	\$1,270,000.00	\$452,116.00	\$452,116.00	\$817,884.00	
AYUDAS SOCIALES	\$650,000.00	\$620,000.00	\$1,270,000.00	\$452,116.00	\$452,116.00	\$817,884.00	
BIENES MUEBLES, INMUEBLES E INTANGIBLES	\$0.00	\$8,585.04	\$8,585.04	\$8,585.04	\$8,585.04	\$0.00	
MOBILIARIO Y EQUIPO DE ADMINISTRACIÓN	\$0.00	\$6,415.00	\$6,415.00	\$6,415.00	\$6,415.00	\$0.00	
ACTIVOS BIOLÓGICOS	\$0.00	\$2,170.04	\$2,170.04	\$2,170.04	\$2,170.04	\$0.00	
<b>Total del Gasto</b>	<b>\$30,456,160.00</b>	<b>\$6,574,821.46</b>	<b>\$37,029,981.46</b>	<b>\$9,610,641.06</b>	<b>\$8,340,086.29</b>	<b>\$27,419,340.40</b>	

MUSEO LA PERINTO DE LAS CIENCIAS Y LAS ARTES  
ESTADO DE SAN LUIS POTOSÍ

Estado Analítico del Ejercicio del Presupuesto de Egresos  
Clasificación por Objeto del Gasto (Capítulo y Concepto)  
Del 01/ene./2023 Al 31/may./2023

Usl: lucierivera  
Rep: rptEstadoPresupuestoEgresos\_CP\_C10

Fecha y hora de Impresión: 05/jun/2023 04:44 p. m.

Concepto	Egresos				Subejercicio
	Aprobado	Ampliaciones / (Reducciones)	Modificado	Devengado	
	1	2	3=(1+2)	4	5
					6 = ( 3 - 4 )

L. E. MARCELA GONZALEZ HERRERA  
DIRECTORA GENERAL

C. P. MARTHA LUCIA RIVERA IBARRA  
SUPERVISOR DE PRESUPUESTO

MUSE LABERINTO DE LAS CIENCIAS Y LAS ARTES  
 ESTADO DE SAN LUIS POTOSÍ  
 NOTAS A LOS ESTADOS FINANCIEROS

Fecha 06/06/2023  
 Hora de impresión 10:19 a.m.

AL 31 DE MAYO 2023

Con el propósito de dar cumplimiento a los artículos 46 y 49 de la Ley General de Contabilidad Gubernamental, los entes públicos deberán acompañar notas a los estados financieros cuyos rubros así lo requieran teniendo presente los postulados de revelación suficiente e importancia relativa con la finalidad, que la información sea de mayor utilidad para los usuarios.

A continuación se presentan los tres tipos de notas que acompañan a los estados, a saber:

- a) Notas de desglose.
- b) Notas de memoria (cuentas de orden), y
- c) Notas de gestión administrativa.

a) NOTAS DE DESGLOSE

I) NOTAS AL ESTADO DE SITUACIÓN FINANCIERA

Activo

- Efectivo y Equivalentes


1. Se informará acerca de los fondos con afectación específica, el tipo y monto de los mismos; de las inversiones financieras se revelará su tipo y monto, su clasificación en corto y largo plazo separando aquellas que su vencimiento sea menor a 3 meses.

A continuación se relacionan las cuentas que integran el rubro de efectivo y equivalentes:

Concepto	2023	2022
EFFECTIVO	\$ 34,000.00	\$ 33,500.00
BANCOS/TESORERÍA	\$ 6,138,535.86	\$ 8,246,256.11
INVERSIONES TEMPORALES (HASTA 3 MESES)	\$ .00	\$ .00
FONDOS CON AFECTACIÓN ESPECÍFICA	\$ .00	\$ .00
Suma	\$ 6,172,535.86	\$ 8,279,756.11

Bancos/Tesorería

Representa el monto de efectivo disponible propiedad de ENTE/INSTITUTO, en instituciones bancarias, su importe se integra por:



L.A.E. MARCELA GONZALEZ HERRERA  
 DIRECTORA GENERAL

C.P. MARTHA LUCIA RIVERA IBARRA  
 SUPERVISOR DE PRESUPUESTO

MUSEO LABERINTO DE LAS CIENCIAS Y LAS MATEMÁTICAS  
 ESTADO DE SAN LUIS POTOSÍ  
 NOTAS A LOS ESTADOS FINANCIEROS

Banco	Importe
Banorte	\$ .00
Bancomer	\$ 6,138,535.86
Suma \$	6,138,535.86

**Inversiones Temporales**

Representa el monto de efectivo invertido por ENTE/INSTITUTO, la cual se efectúa a plazos que van de inversión a la vista hasta 90 días, su importe se integra por:

Banco	Importe
	\$ .00
	\$ .00
	\$ .00
	\$ .00
Suma \$	-

**Fondos con Afectación Específica**


Representan el monto de los fondos con afectación específica que deben financiar determinados gastos o actividades.

Banco	Importe
	\$ .00
	\$ .00
Suma \$	-

**Derechos a recibir Efectivo y Equivalentes y Bienes o Servicios a Recibir**

2. Por tipo de contribución se informará el monto que se encuentre pendiente de cobro y por recuperar de hasta cinco ejercicios anteriores, asimismo se deberán considerar los montos sujetos a algún tipo de juicio con una antigüedad mayor a la señalada y la factibilidad de cobro.

Concepto	2023	2022
CUENTAS POR COBRAR A CORTO PLAZO	\$ .00	\$ .00
DEUDORES DIVERSOS POR COBRAR A CORTO PLAZO	\$ 10,319.95	\$ 10,002.95
OTROS DERECHOS A RECIBIR EFECTIVO O EQUIVALENTES A CORTO PLAZO	\$ .00	\$ .00

  
 L.A.E. MARCELA GONZALEZ-HERRERA  
 DIRECTORA GENERAL

C.P. MARTHA LUJICIA RIVERA IBARRA  
 SUPERVISOR DE PRESUPUESTO

MUSEO LABERINTO DE LAS CIENCIAS Y LAS ARTES  
 ESTADO DE SAN LUIS POTOSI  
 NOTAS A LOS ESTADOS FINANCIEROS

Suma	\$	10,319.95	\$	10,002.96
------	----	-----------	----	-----------

Las Cuentas por Cobrar a Corto Plazo se integran por:

Concepto	2022	%
CUENTAS POR COBRAR	0.00	0%
DEUDORES DIVERSOS	10,319.95	100%
OTROS DERECHOS	0.00	0%
		0%
		0%
Suma	\$ 10,319.95	\$ -

Deudores Diversos por Cobrar a Corto Plazo

Representa el monto de los derechos de cobro a favor del ente público por gastos por comprobar, principalmente relacionados con viáticos.

Otros Derechos a recibir Efectivo y Equivalentes a Corto Plazo


Representan los derechos de cobro originados en el desarrollo de las actividades del ente público, de los cuales se espera recibir una contraprestación representada en recursos, bienes o servicios; en un plazo menor o igual a doce meses, no incluidos en las cuentas anteriores,

3. Se elaborará, de manera agrupada, los derechos a recibir efectivo y equivalentes y bienes o servicios a recibir, (excepto cuentas por cobrar de contribuciones o fideicomisos que se encuentran dentro de inversiones financieras, participaciones y aportaciones de capital) en una desagregación por su vencimiento en días a 90, 180, menor o igual a 365 y mayor a 365. Adicionalmente, se informará de las características cualitativas relevantes que le afecten a estas cuentas.

• Bienes Disponibles para su Transformación o Consumo (inventarios)

4. Se clasificarán como bienes disponibles para su transformación aquellos que se encuentren dentro de la cuenta Inventarios. Esta nota aplica para aquellos entes públicos que realicen algún proceso de transformación y/o elaboración de bienes. En la nota se informará del sistema de costo y método de valuación aplicados a los inventarios, así como la conveniencia de su aplicación dada la naturaleza de los mismos. Adicionalmente, se revelará el impacto en la información financiera por cambios en el método o sistema.

5. De la cuenta Almacén se informará acerca del método de valuación, así como la conveniencia de su aplicación. Adicionalmente, se revelará el impacto en la información financiera por cambios en el método.



L.A.E. MARCELA GONZALEZ HERRERA  
 DIRECTORA GENERAL

C.P. MARTHA LUCIA RIVERA IBARRA  
 SUPERVISOR DE PRESUPUESTO

MUSEO LABERINTO DE LAS CIENCIAS Y LAS MATEMÁTICAS  
ESTADO DE SAN LUIS POTOSÍ  
NOTAS A LOS ESTADOS FINANCIEROS

Fecha 09/06/2023  
Hora de impresión 10:19 a.m.

• Inversiones Financieras

6. De la cuenta Inversiones financieras, que considera los fideicomisos, se informará de éstos los recursos asignados por tipo y monto, y características significativas que tengan o puedan tener alguna incidencia en las mismas.

7. Se informará de las inversiones financieras, los saldos de las participaciones y aportaciones de capital

• Bienes Muebles, Inmuebles e Intangibles

8. Se informará de manera agrupada por cuenta, los rubros de Bienes Muebles e Inmuebles, el monto de la depreciación del ejercicio y la acumulada, el método de depreciación, tasas aplicadas y los criterios de aplicación de los mismos. Asimismo, se informará de las características significativas del estado en que se encuentren los activos.

9. Se informará de manera agrupada por cuenta, los rubros de activos intangibles y diferidos, su monto y naturaleza, amortización del ejercicio, amortización acumulada, tasa y método aplicados.

Bienes Inmuebles, Infraestructura y Construcciones en Proceso

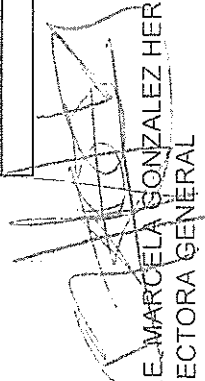
Se integra de la siguiente manera:

Concepto	2023	2022
TERRENOS	\$ .00	\$ .00
OTROS BIENES INMUEBLES	\$ .00	\$ .00
al BIENES INMUEBLES, INFRAESTRUCTURA Y CONSTRUCCIONES EN PROCESO	\$ -	\$ -

Bienes Muebles, Intangibles y Depreciaciones

Se integran de la siguiente manera

Concepto	2023	2022
MOBILIARIO Y EQUIPO DE ADMINISTRACIÓN	\$ 1,962,183.58	\$ 1,955,768.58
MOBILIARIO Y EQUIPO EDUCACIONAL Y RECREATIVO	\$ 5,281,942.73	\$ 5,281,942.73
EQUIPO E INSTRUMENTAL MEDICO Y DE LABORATORIO	\$ 83,528.12	\$ 83,528.12
VEHICULOS Y EQUIPO DE TRANSPORTE	\$ 1,597,900.00	\$ 1,597,900.00
MAQUINARIA, OTROS EQUIPOS Y HERRAMIENTAS	\$ 344,273.76	\$ 334,274.76
EQUIPOS BIOLÓGICOS	\$ 293,412.58	\$ 291,242.54
Subtotal BIENES MUEBLES	\$ 9,563,240.77	\$ 9,544,656.73

  
L.A.E. MARCELA GONZALEZ HERRERA  
DIRECTORA GENERAL

C.P. MARTHA LUCÍA RIVERA IBARRA  
SUPERVISOR DE PRESUPUESTO

MUSEO LABERINTO DE LAS CIENCIAS Y LAS ARTES  
 ESTADO DE SAN LUIS POTOSI  
 NOTAS A LOS ESTADOS FINANCIEROS

SOFTWARE	\$ 300,524.09	\$ 300,524.09	\$ 300,524.09
LICENCIAS	\$ 26,443.77	\$ 26,443.77	\$ 26,443.77
Subtotal ACTIVOS INTANGIBLES	\$ 326,967.86	\$ 326,967.86	\$ 326,967.86
DEPRECIACION ACUMULADA DE BIENES MUEBLES	-\$ 2,109,258.03	-\$ 2,109,258.03	-\$ 1,298,748.17
AMORTIZACION ACUMULADA DE ACTIVOS INTANGIBLES	-\$ 14,576.04	-\$ 14,576.04	-\$ 11,096.04
ACION, DETERIORO Y AMORTIZACION ACUMULADA DE BIENES	\$ 2,123,834.07	\$ 2,123,834.07	\$ 1,309,844.21
Suma	\$ 7,766,374.56	\$ 7,766,374.56	\$ 8,561,780.38

Activo Diferido

Se integran de la siguiente manera:

Concepto	2023	2022
	\$ .00	\$ .00

• Estimaciones y Deterioros

10. Se informarán los criterios utilizados para la determinación de las estimaciones, por ejemplo estimación de cuentas incobrables, estimación de inventarios, deterioro de activos biológicos y cualquier otra que aplique.

• Otros Activos

11. De las cuentas de otros activos se informará por tipo circulante o no circulante, los montos totales asociados y sus características cualitativas significativas que les impacten financieramente


Pasivo

1. Se elaborará una relación de las cuentas y documentos por pagar en una desagregación por su vencimiento en días a 90, 180, menor o igual a 365 y mayor a 365. Asimismo, se informará sobre la factibilidad del pago de dichos pasivos

2. Se informará de manera agrupada los recursos localizados en Fondos de Terceros en Administración y/o en Garantía a corto y largo plazo, así como la naturaleza de dichos recursos y sus características cualitativas significativas que les afecten o pudieran afectarles financieramente.

3. Se informará de las cuentas de los pasivos diferidos y otros, su tipo, monto y naturaleza así como las características significativas que les impacten o pudieran impactarles financieramente

Este género se compone de dos grupos, el Pasivo Circulante y el Pasivo No Circulante, en éstos inciden pasivos derivados de operaciones por servicios

  
 L.A.E. MARCELA GONZALEZ-HERRERA  
 DIRECTORA GENERAL

  
 C.P. MARTHA LUCIA RIVERA IBARRA  
 SUPERVISOR DE PRESUPUESTO

MUSEO LABERINTO DE LAS CIENCIAS Y LAS ARTES  
ESTADO DE SAN LUIS POTOSÍ  
NOTAS A LOS ESTADOS FINANCIEROS

Fecha: 06/06/2023  
Hora de impresión: 10:19 a m

personales, cuentas por pagar por operaciones presupuestarias devengadas y contabilizadas al 30 de septiembre del ejercicio correspondiente; pasivos por obligaciones laborales, a continuación se presenta la integración del pasivo:

Concepto	2023	2022
PASIVO CIRCULANTE	\$ 1,568,902.95	\$ 838,318.63
PASIVO NO CIRCULANTE	\$ .00	\$ .00
Suma de Pasivo \$	1,568,902.95 \$	838,318.63

• Pasivo Circulante

Destacan entre las principales partidas del Pasivo Circulante las siguientes:

Concepto	Importe
RETENCIONES Y CONTRIBUCIONES POR PAGAR A CORTO PLAZO	\$ 298,352.18
INGRESOS POR CLASIFICAR	\$ .00
PROVEEDORES POR PAGAR A CORTO PLAZO	\$ 1,270,550.77
OTRAS CUENTAS POR PAGAR A CORTO PLAZO	\$ .00
Suma PASIVO CIRCULANTE \$	1,568,902.95

Servicios Personales por Pagar a Corto Plazo

El importe de esta cuenta esta constituido principalmente por Aportaciones de Seguridad Social (patronal), mismas que se pagan en los meses de octubre y noviembre, Prima Vacacional, cuyo importe se pague en diciembre; Aguinaldo cuyo importe se pagará en el mes de noviembre.


Retenciones por Pagar a Corto Plazo

El importe de esta cuenta esta constituido principalmente por Retenciones de ISR por Sueldos y Salarios. Honorarios y por Arrendamiento, mismo que se pagan en el mes de octubre, retenciones derivadas de aportaciones de seguridad social (Trabajadores) mismas que se liquidan en el mes de octubre.

Ingresos por Clasificar a Corto Plazo

Representa los recursos depositados de ENTE/INSTITUTO, pendientes de clasificar según los conceptos del Clasificador por Rubros de Ingresos.

Proveedores por Pagar a Corto Plazo

  
L.A.E. MARCELA GONZÁLEZ HERRERÍA  
DIRECTORA GENERAL

C.P. MARTHA LUCIA RIVERA IBARRA  
SUPERVISOR DE PRESUPUESTO

MUSE LABERINTO DE LAS CIENCIAS Y LAS ARTES  
 ESTADO DE SAN LUIS POTOSI  
 NOTAS A LOS ESTADOS FINANCIEROS

Representa los adeudos con proveedores derivados de operaciones de ENTE/INSTITUTO, con vencimiento menor o igual a doce meses.

- Pasivo No Circulante

Destacan entre las principales partidas del Pasivo No Circulante las siguientes.


Concepto	2023
PROVISIÓN PARA CONTINGENCIAS A LARGO PLAZO	\$ .00
Suma de Pasivos a Largo Plazo \$	-

II) NOTAS AL ESTADO DE ACTIVIDADES

Ingresos de Gestión

1. De los rubros de impuestos, contribuciones de mejoras, derechos, productos, aprovechamientos, participaciones y aportaciones, y transferencias, subsidios, otras ayudas y asignaciones, se informarán los montos totales de cada clase (tercer nivel del Clasificador por Rubro de Ingresos), así como de cualquier característica significativa.
2. Se informará, de manera agrupada, el tipo, monto y naturaleza de los otros ingresos, asimismo se informará de sus características significativas.

Concepto	Importe
PRODUCTOS	\$ 2,839,655.75
DERECHOS	\$ .00
Subtotal Aportaciones	\$ 2,839,655.75
PARTICIPACIONES, APORTACIONES, CONVENIOS, INCENTIVOS DERIVADOS DE LA COLABORACIÓN	\$ .00
TRANSFERENCIAS, ASIGNACIONES, SUBSIDIOS Y SUBVENCIONES PENSIONES Y JUBILACIONES	\$ 5,588,048.64
Subtotal	\$ .00
Subtotal Capacitación y Consultoría	\$ 5,588,048.64
INGRESOS FINANCIEROS	\$ 220,442.10
INGRESOS FINANCIEROS Y BENEFICIOS VARIOS	\$ 2,775.00
Subtotal otros ingresos y beneficios varios	\$ 223,217.10
Subtotal Otros	\$ .00
PRODUCTOS TIPO CORRIENTE	\$ .00
Subtotal Productos Financieros	\$ -
Suma	\$ 8,650,921.49



L.A.E. MARCELA GONZALEZ-HERRERA  
 DIRECTORA GENERAL

MUSEO LABERINTO DE LAS CIENCIAS Y LAS ARTES  
ESTADO DE SAN LUIS POTOSI  
NOTAS A LOS ESTADOS FINANCIEROS

Fecha 05/06/2023  
Hora de impresion 10:19 a m

Gastos y Otras Pérdidas:

1. Explicar aquellas cuentas de gastos de funcionamiento, transferencias, subsidios y otras ayudas, participaciones y aportaciones, otros gastos y pérdidas extraordinarias, así como los ingresos y gastos extraordinarios, que en lo individual representen el 10% o más del total de los gastos.

Concepto	Importe
GASTOS DE FUNCIONAMIENTO	\$ 9,149,940.02
TRANSFERENCIAS, ASIGNACIONES, SUBSIDIOS Y OTRAS AYUDAS	\$ 452,116.00
PARTICIPACIONES Y APORTACIONES	\$ .00
INTERESES, COMISIONES Y OTROS GASTOS DE LA DEUDA PÚBLICA	\$ .00
OTROS GASTOS Y PÉRDIDAS EXTRAORDINARIAS	\$ .00
Suma de GASTOS Y OTRAS PÉRDIDAS \$	9,602,056.02

A su vez se presentan aquellos rubros que en forma individual representan el 8.0% o más del total de los gastos:

Concepto	Importe	%
REMUNERACIONES AL PERSONAL DE CARÁCTER PERMANENTE	\$ 3,939,678.46	41%
SERVICIOS PROFESIONALES, CIENTÍFICOS Y TÉCNICOS Y OTROS SERVICIOS	\$ 12,326.06	0%
SEGURIDAD SOCIAL	\$ 1,008,438.81	11%

III) NOTAS AL ESTADO DE VARIACIÓN EN LA HACIENDA PÚBLICA

1. Se informará de manera agrupada acerca de las modificaciones al patrimonio contribuido por tipo, naturaleza y monto.
2. Se informará de manera agrupada, acerca del monto y procedencia de los recursos que modifican al patrimonio generado.

En el periodo que se informa no hubo variaciones al Patrimonio Contribuido


En el periodo que se informa el patrimonio generado, procede de la recepción de las aportaciones ordinarias tanto por las entidades federativas y la Secretaría de Hacienda y Crédito Público, así como por la recepción de aportaciones extraordinarias tanto de entidades federativas y municipios.

IV) NOTAS AL ESTADO DE FLUJOS DE EFECTIVO

Efectivo y equivalentes



L.A.E. MARCELA GONZALEZ HERRERA  
DIRECTORA GENERAL



C.P. MARȒHA LUCIA RIVERA IBARRA  
SUPERVISOR DE PRESUPUESTO

MUSEO LABERINTO DE LAS CIENCIAS Y LAS ARTES  
 ESTADO DE SAN LUIS POTOSI  
 NOTAS A LOS ESTADOS FINANCIEROS

1. El análisis de los saldos inicial y final que figuren en la última parte del Estado de Flujo de Efectivo en la cuenta de efectivo y equivalentes es como sigue:

Concepto	2023	2022
EFFECTIVO	34,000.00	33,500.00
BANCOS/ TESORERIA	\$ 6,138,535.86	\$ 8,246,256.11
BANCOS/ DEPENDENCIAS Y OTROS	\$ .00	\$ .00
INVERSIONES TEMPORALES (HASTA 3 ME)	0.00	\$ .00
FONDOS CON AFECTACIÓN ESPECÍFICA	0.00	\$ .00
DEPÓSITOS DE FONDOS DE TERCEROS	\$ .00	\$ .00
Total de EFECTIVO Y EQUIVALENTES	\$ 6,172,535.86	\$ 8,279,756.11

2. Detallar las adquisiciones de bienes muebles e inmuebles con su monto global y, en su caso, el porcentaje de estas adquisiciones que fueron realizadas mediante subsidios de capital del sector central. Adicionalmente, revelar el importe de los pagos que durante el periodo se hicieron por la compra de los elementos citados.


3. Conciliación de los Flujos de Efectivo Netos de las Actividades de Operación y la cuenta de Ahorro/Desahorro antes de Rubros Extraordinarios.

	2022	2021
Ahorro/Desahorro antes de rubros		
Movimientos de partidas (o rubros) que no		
Depreciación		
Amortización		
Incrementos en las provisiones		
Incremento en inversiones producido por revaluación		
Ganancia/pérdida en venta de propiedad, planta y equipo		
Incremento en cuentas por cobrar		
Partidas extraordinarias		

Las cuentas que aparecen en el cuadro anterior no son exhaustivas y tienen como finalidad ejemplificar el formato que se sugiere para elaborar la nota.

V) CONCILIACIÓN ENTRE LOS INGRESOS PRESUPUESTARIOS Y CONTABLES, ASÍ COMO ENTRE LOS EGRESOS PRESUPUESTARIOS Y LOS GASTOS CONTABLES

La conciliación se presentará atendiendo a lo dispuesto por el Acuerdo por el que se emite el formato de conciliación entre los ingresos presupuestarios y contables, así como entre los egresos presupuestarios y los gastos contables.

  
 L.A.E. MARCELA GONZÁLEZ HERRERA  
 DIRECTORA GENERAL

C.P. MARTHA LUCÍA RIVERA IBARRA  
 SUPERVISOR DE PRESUPUESTO

MUSEO LABERINTO DE LAS CIENCIAS Y LAS ARTES  
 ESTADO DE SAN LUIS POTOSÍ  
 NOTAS A LOS ESTADOS FINANCIEROS

Fecha 06/09/2023  
 Hora de impresión 10:19 a.m.

k) NOTAS DE MEMORIA (CUENTAS DE ORDEN)

Las cuentas de orden se utilizan para registrar movimientos de valores que no afecten o modifiquen el balance del ente contable, sin embargo, su incorporación en libros es necesaria con fines de recordatorio contable, de control y en general sobre los aspectos administrativos, o bien, para consignar sus derechos o responsabilidades contingentes que puedan, o no, presentarse en el futuro.

Las cuentas que se manejan para efectos de estas Notas son las siguientes:

Cuentas de Orden Contables y Presupuestarias:

Contables:

Valores

Emisión de obligaciones

Avales y garantías

Juicios

Contratos para Inversión Mediante Proyectos para Prestación de Servicios (PPS) y Similares


Bienes concesionados o en comodato

Concepto	Importe
VALORES	\$ .00
EMISIÓN DE OBLIGACIONES	\$ .00
AVALES Y GARANTÍAS	\$ .00
JUICIOS	\$ .00
INVERSIÓN MEDIANTE PROYECTOS PARA PRESTACIÓN DE SERVICIOS (P)	\$ .00
BIENES EN CONCESIONADOS O EN COMODATO	\$ .00
Suma CUENTAS DE ORDEN CONTABLES	\$ -

Presupuestarias

Cuentas de ingresos

Cuentas de egresos

  
 L.A.E. MARGELA GONZALEZ HERRERA  
 DIRECTORA GENERAL

MUSEO LABERINTO DE LAS CIENCIAS Y LAS ARTES  
ESTADO DE SAN LUIS POTOSI  
NOTAS A LOS ESTADOS FINANCIEROS

Se informará, de manera agrupada, en las Notas a los Estados Financieros las cuentas de orden contables y cuentas de orden presupuestario:

- 1 Los valores en custodia de instrumentos prestados a formadores de mercado e instrumentos de crédito recibidos en garantía de los formadores de mercado u otros.
- 2 Por tipo de emisión de instrumento, monto, tasa y vencimiento.
- 3 Los contratos firmados de construcciones por tipo de contrato

c) NOTAS DE GESTIÓN ADMINISTRATIVA

1. Introducción

Los Estados Financieros de los entes públicos, proveen de información financiera a los principales usuarios de la misma, al Congreso y a los ciudadanos.

El objetivo del presente documento es la revelación del contexto y de los aspectos económicos-financieros más relevantes que influyeron en las decisiones del período, y que deberán ser considerados en la elaboración de los estados financieros para la mayor comprensión de los mismos y sus particularidades.

De esta manera, se informa y explica la respuesta del gobierno a las condiciones relacionadas con la información financiera de cada período de gestión; además, de exponer aquellas políticas que podrían afectar la toma de decisiones en períodos posteriores.

2. Panorama Económico y Financiero

Se informará sobre las principales condiciones económico-financieras bajo las cuales el ente público estuvo operando, y las cuales influyeron en la toma de decisiones de la administración, tanto a nivel local como federal.

3. Autorización e Historia


Se informará sobre:

- a) Fecha de creación del ente.
- b) Principales cambios en su estructura.

4. Organización y Objeto Social

Se informará sobre:

- a) Objeto social.
- b) Principal actividad.
- c) Ejercicio fiscal.
- d) Régimen jurídico.

  
L.A.E. MARCELA GONZALEZ HERRERA  
DIRECTORA GENERAL

  
C.P. MARTHA LUCIA RIVERA IBARRA  
SUPERVISOR DE PRESUPUESTO

MUSEO LABERINTO DE LAS CIENCIAS Y LAS ARTES  
ESTADO DE SAN LUIS POTOSI  
NOTAS A LOS ESTADOS FINANCIEROS

Fecha 06/06/2023  
Hora de impresión 10:19 a.m.

- e) Consideraciones fiscales del ente, revelar el tipo de contribuciones que esté obligado a pagar o retener.
- f) Estructura organizacional básica.
- g) Fideicomisos, mandatos y análogos de los cuales es fideicomitente o fideicomisario.

5. Bases de Preparación de los Estados Financieros

Se informará sobre:

- a) Si se ha observado la normatividad emitida por el CONAC y las disposiciones legales aplicables
- b) La normatividad aplicada para el reconocimiento, valuación y revelación de los diferentes rubros de la información financiera, así como las bases de medición utilizadas para la elaboración de los estados financieros, por ejemplo: costo histórico, valor de realización, valor razonable, valor de recuperación o cualquier otro método empleado y los criterios de aplicación de los mismos.
- c) Postulados básicos.
- d) Normatividad supletoria. En caso de emplear varios grupos de normatividades (normatividades supletorias), deberá realizar la justificación razonable correspondiente, su alineación con los PBCG y a las características cualitativas asociadas descritas en el MCCG (documentos publicados en el Diario Oficial de la Federación, agosto 2009). Para las entidades que por primera vez estén implementando la base devengado de acuerdo a la Ley de Contabilidad, deberán:

- Revelar las nuevas políticas de reconocimiento;
- Su plan de implementación;
- Revelar los cambios en las políticas, la clasificación y medición de las mismas, así como su impacto en la información financiera, y
- Presentar los últimos estados financieros con la normatividad anteriormente utilizada con las nuevas políticas para fines de comparación en la transición a la base devengado.

6. Políticas de Contabilidad Significativas

Se informará sobre

- a) Actualización: se informará del método utilizado para la actualización del valor de los activos, pasivos y Hacienda Pública/Patrimonio y las razones de dicha elección. Así como informar de la desconexión o reconexión inflacionaria.
- b) Informar sobre la realización de operaciones en el extranjero y de sus efectos en la información financiera gubernamental.
- c) Método de valuación de la inversión en acciones de Compañías subsidiarias no consolidadas y asociadas.
- d) Sistema y método de valuación de inventarios y costo de lo vendido.
- e) Beneficios a empleados, revelar el cálculo de la reserva actuarial, valor presente de los ingresos esperados comparado con el valor presente de la estimación de gastos tanto de los beneficiarios actuales como futuros.
- f) Provisiones: objetivo de su creación, monto y plazo.
- g) Reservas: objetivo de su creación, monto y plazo.
- h) Cambios en políticas contables y corrección de errores junto con la revelación de los efectos que se tendrá en la información financiera del ente público, ya sea

L.A.E. MARCELA GONZALEZ HERRERA  
DIRECTORA GENERAL

C.P. MARTHA LUCIA RIVERA IBARRA  
SUPERVISOR DE PRESUPUESTO

MUSE LABERINTO DE LAS CIENCIAS Y LAS ARTES  
ESTADO DE SAN LUIS POTOSI  
NOTAS A LOS ESTADOS FINANCIEROS

Fecha 06/06/2023  
Hora de impresión 10:19 a m

- retrospectivos o prospectivos.  
Reclasificaciones, se deben revelar todos aquellos movimientos entre cuentas por efectos de cambios en los tipos de operaciones.  
Depuración y cancelación de saldos.

7. Posición en Moneda Extranjera y Protección por Riesgo Cambiario

Se informará sobre:

- a) Activos en moneda extranjera.
- b) Pasivos en moneda extranjera
- c) Posición en moneda extranjera.
- d) Tipo de cambio.
- e) Equivalente en moneda nacional.

Lo anterior, por cada tipo de moneda extranjera que se encuentre en los rubros de activo y pasivo.

Adicionalmente, se informará sobre los métodos de protección de riesgo por variaciones en el tipo de cambio.

8. Reporte Analítico del Activo

Debe mostrar la siguiente información:

- a) Vida útil o porcentajes de depreciación, deterioro o amortización utilizados en los diferentes tipos de activos
- b) Cambios en el porcentaje de depreciación o valor residual de los activos
- c) Importe de los gastos capitalizados en el ejercicio, tanto financieros como de investigación y desarrollo.
- d) Riesgos por tipo de cambio o tipo de interés de las inversiones financieras.
- e) Valor activado en el ejercicio de los bienes construidos por la entidad.
- f) Otras circunstancias de carácter significativo que afecten el activo, tales como bienes en garantía, señalados en embargos, litigios, títulos de inversiones entregados en garantías, baja significativa del valor de inversiones financieras, etc.
- g) Desmantelamiento de Activos, procedimientos, implicaciones, efectos contables.
- h) Administración de activos: planeación con el objetivo de que el ente los utilice de manera más efectiva


Adicionalmente, se deben incluir las explicaciones de las principales variaciones en el activo, en cuadros comparativos como sigue

- a) Inversiones en valores.
- b) Patrimonio de Organismos descentralizados de Control Presupuestario Indirecto.
- c) Inversiones en empresas de participación mayoritaria
- d) Inversiones en empresas de participación minoritaria
- e) Patrimonio de organismos descentralizados de control presupuestario directo, según corresponda.

9. Fideicomisos, Mandatos y Análogos

Se deberá informar:

- a) Por ramo administrativo que los reporta


  
L.A.E. MARCELA GONZALEZ HERRERA  
DIRECTORA GENERAL

MUSE LABERINTO DE LAS CIENCIAS Y LAS ARTES  
ESTADO DE SAN LUIS POTOSI  
NOTAS A LOS ESTADOS FINANCIEROS

Fecha 06/06/2023  
Hora de impresión 10:19 a.m.

- b) *Enlistar los de mayor monto de disponibilidad, relacionando aquéllos que conforman el 80% de las disponibilidades.*
10. Reporte de la Recaudación
- a) *Análisis del comportamiento de la recaudación correspondiente al ente público o cualquier tipo de ingreso, de forma separada los ingresos locales de los federales.*
- b) *Proyección de la recaudación e ingresos en el mediano plazo.*
11. Información sobre la Deuda y el Reporte Analítico de la Deuda
- a) *Utilizar al menos los siguientes indicadores: deuda respecto al PIB y deuda respecto a la recaudación tomando, como mínimo, un período igual o menor a 5 años.*
- b) *Información de manera agrupada por tipo de valor gubernamental o instrumento financiero en la que se consideren intereses, comisiones, tasa, perfil de vencimiento y otros gastos de la deuda.*
12. Calificaciones otorgadas
- Informar, tanto del ente público como cualquier transacción realizada que haya sido sujeta a una calificación crediticia.*
13. Proceso de Mejora
- Se informará de:
- a) *Principales Políticas de control interno.*
- b) *Medidas de desempeño financiero, metas y alcance.*
14. Información por Segmentos
- Cuando se considere necesario se podrá revelar la información financiera de manera segmentada debido a la diversidad de las actividades y operaciones que realizan los entes públicos, ya que la misma proporciona información acerca de las diferentes actividades operativas en las cuales participa, de los productos o servicios que maneja, de las diferentes áreas geográficas, de los grupos homogéneos con el objetivo de entender el desempeño del ente, evaluar mejor los riesgos y beneficios del mismo, y entenderlo como un todo y sus partes integrantes.*
- Consecuentemente, esta información contribuye al análisis más preciso de la situación financiera, grados y fuentes de riesgo y crecimiento potencial de negocio.*

15. Eventos Posteriores al Cierre

  
L.A.E. MARCELA GONZALEZ HERRERA  
DIRECTORA GENERAL

MUSEO LABERINTO DE LAS CIENCIAS Y LAS ARTES  
ESTADO DE SAN LUIS POTOSI  
NOTAS A LOS ESTADOS FINANCIEROS

Fecha 06.06.2022  
Hora de impresión 10:19 a m

El ente público informará el efecto en sus estados financieros de aquellos hechos ocurridos en el período posterior al que informa, que proporcionan mayor evidencia sobre eventos que le afectan económicamente y que no se conocían a la fecha de cierre.

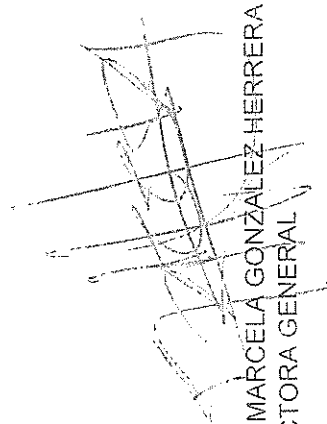
16. Partes Relacionadas

Se debe establecer por escrito que no existen partes relacionadas que pudieran ejercer influencia significativa sobre la toma de decisiones financieras y operativas.

17. Responsabilidad Sobre la Presentación Razonable de la Información Contable

La Información Contable deberá estar firmada en cada página de la misma e incluir al final la siguiente leyenda: "Bajo protesta de decir verdad declaramos que los Estados Financieros y sus notas, son razonablemente correctos y son responsabilidad del emisor". Lo anterior, no será aplicable para la información contable consolidada.

"Bajo protesta de decir verdad declaramos que los Estados Financieros y sus notas, son razonablemente correctos y son responsabilidad del emisor"



L.A. MARCELA GONZÁLEZ-HERRERA  
DIRECTORA GENERAL



C.P. MARTHA LUCIA RIVERA IBARRA  
SUPERVISOR DE PRESUPUESTO

MUSEO LABERINTO DE LAS CIENCIAS Y LAS ARTES  
ESTADO DE SAN LUIS POTOSÍ

Estado Analítico del Activo

Del 01/ene./2023 al 31/may./2023

(Cifras en Pesos)

Fecha y hora de Impresión: 05/jun /2023 04:29 p. m

Usu: luciarivera  
Rep rptEstadoAnaliticoDeActivosYPasivos\_R

Concepto	Saldo Inicial	Cargos del periodo	Abonos del periodo	Saldo Final	Variación del Periodo
ACTIVO	\$13,936,094.98	\$21,881,418.33	\$21,868,282.94	\$13,949,230.37	\$13,135.39
ACTIVO CIRCULANTE	\$6,178,305.46	\$21,872,833.29	\$21,868,282.94	\$6,182,855.81	\$4,550.35
EFFECTIVO Y EQUIVALENTES	\$6,178,305.46	\$13,120,598.00	\$13,126,467.60	\$6,172,535.86	-\$5,769.60
DERECHOS A RECIBIR EFECTIVO O EQUIVALENTES	\$0.00	\$8,752,135.29	\$8,741,815.34	\$10,319.95	\$10,319.95
ACTIVO NO CIRCULANTE	\$7,757,789.52	\$8,585.04	\$0.00	\$7,766,374.56	\$8,585.04
BIENES MUEBLES	\$5,554,655.73	\$8,585.04	\$0.00	\$5,563,240.77	\$8,585.04
ACTIVOS INTANGIBLES	\$326,957.86	\$0.00	\$0.00	\$326,957.86	\$0.00
DEPRECIACIÓN, DETERIORO Y AMORTIZACIÓN ACUMULADA DE BIENES	-\$2,123,834.07	\$0.00	\$0.00	-\$2,123,834.07	\$0.00

"Bajo protesta de decir verdad declaramos que los Estados Financieros y sus notas, son razonablemente correctos y son responsabilidad del emisor".

L.A.E. MARCELA COMPAÑEZ HERRERA  
DIRECTORA GENERAL

C.P. MARTHA LUCIA RIVERA IBARRA

SUPERVISOR DE PRESUPUESTO

# MUSEO LABERINTO DE LAS CIENCIAS Y LAS ARTES

## ESTADO DE SAN LUIS POTOSÍ


### Estado Anualítico del Ejercicio del Presupuesto de Egresos

Fecha y hora de impresión: 06/jun /2023 11 05 a m

Clasificación Administrativa  
| Del 01/ene /2023 Al 31/may /2023

Usr: lucianvera  
Rep: rptEstadoPresupuestoEgresos\_UA3

Concepto	Egresos					
	Aprobado	Ampliaciones / (Reducciones)	Modificado	Devengado	Pagado	Subejercicio
	1	2	3=(1+2)	4	5	6 = ( 3 - 4 )
<b>Sin Ramo/Dependencia</b>						
MUSEO LABERINTO DE LAS CIENCIAS Y LAS ARTES	\$25,636,448.00	\$4,223,712.66	\$29,862,160.66	\$8,893,326.28	\$7,622,771.51	\$20,968,834.38
DIRECCION ADMINISTRATIVA	\$2,527,000.00	\$2,040,901.55	\$4,567,901.55	\$394,612.06	\$394,612.06	\$4,173,289.49
DIRECCION OPERATIVA	\$55,000.00	\$8,690.72	\$63,690.72	\$8,690.72	\$8,690.72	\$55,000.00
DIRECCION DE MANTENIMIENTO	\$1,440,000.00	\$230,603.30	\$1,670,603.30	\$235,999.57	\$235,999.57	\$1,434,603.73
DIRECCION DE DIFUSION	\$299,712.00	\$0.00	\$299,712.00	\$0.00	\$0.00	\$299,712.00
SUBDIRECCION DE SISTEMAS	\$495,000.00	\$70,913.23	\$565,913.23	\$78,012.43	\$78,012.43	\$487,900.80
<b>Sin Ramo/Dependencia</b>	<b>\$30,455,160.00</b>	<b>\$6,574,821.46</b>	<b>\$37,029,981.46</b>	<b>\$9,610,641.06</b>	<b>\$8,340,086.29</b>	<b>\$27,419,340.40</b>
<b>Total del Gasto</b>	<b>\$30,455,160.00</b>	<b>\$6,574,821.46</b>	<b>\$37,029,981.46</b>	<b>\$9,610,641.06</b>	<b>\$8,340,086.29</b>	<b>\$27,419,340.40</b>

  
L.A.E. MARGELA GONZALEZ HERRERA  
DIRECTORA GENERAL

C.P. MARTHA LUCIA RIVERA IBARRA  
SUPERVISOR DE PRESUPUESTO

MUSEO LABERINTO DE LAS CIENCIAS Y LAS ARTES  
ESTADO DE SAN LUIS POTOSÍ

Estado Analítico de Ingresos  
Del 01/ene./2023 Al 31/may./2023

Usr: lucanvera  
Rep: rptEstadoPresupuestoIngresosRB\_CP\_2019

Fecha y hora de Impresión: 05/jun /2023 04:31 p m

Rubro de Ingresos	Ingreso					Diferencia (6=5-1)
	Estimado (1)	Ampliaciones y Reducciones (2)	Modificado (3=1+2)	Devengado (4)	Recaudado (5)	
IMPUESTOS	\$0.00	\$0.00	\$0.00	\$0.00	\$0.00	0.00
CUOTAS Y APORTACIONES DE SEGURIDAD SOCIAL	\$0.00	\$0.00	\$0.00	\$0.00	\$0.00	0.00
CONTRIBUCIONES DE MEJORAS	\$0.00	\$0.00	\$0.00	\$0.00	\$0.00	0.00
DERECHOS	\$0.00	\$0.00	\$0.00	\$0.00	\$0.00	0.00
PRODUCTOS	\$4,445,448.00	\$0.00	\$4,445,448.00	\$2,731,226.25	\$2,731,226.25	-1,714,221.75
APROVECHAMIENTOS	\$0.00	\$0.00	\$0.00	\$0.00	\$0.00	0.00
INGRESOS POR VENTA DE BIENES, PRESTACION DE SERVICIOS Y OTROS	\$0.00	\$220,442.10	\$220,442.10	\$220,442.10	\$220,442.10	220,442.10
INGRESOS PARTICIPACIONES, APORTACIONES, CONVENIOS, INCENTIVOS DERIVADOS DE LA COLABORACION FISCAL Y FONDOS DISTINTOS DE APORTACIONES TRANSFERENCIAS, ASIGNACIONES, SUBSIDIOS Y SUBVENCIONES, Y PENSIONES Y JUBILACIONES	\$26,009,712.00	\$0.00	\$26,009,712.00	\$5,688,048.64	\$5,688,048.64	-20,421,663.36
INGRESOS DERIVADOS DE FINANCIAMIENTOS	\$0.00	\$0.00	\$0.00	\$0.00	\$0.00	0.00
<b>Total</b>	<b>\$30,455,160.00</b>	<b>\$220,442.10</b>	<b>\$30,675,602.10</b>	<b>\$8,539,716.99</b>	<b>\$8,539,716.99</b>	<b>-21,915,443.01</b>
				<b>Ingresos Excedentes</b>		

MUSEO LABERINTO DE LAS CIENCIAS Y LAS ARTES  
ESTADO DE SAN LUIS POTOSÍ

Estado Analítico de Ingresos  
Del 01/ene./2023 Al 31/may./2023

Usr: lucianvera  
Rep: rptEstadoPresupuestoIngresosRB\_CP\_2019

Fecha y hora de Impresión: 05/jun./2023 04:31 p.m.


Estado Analítico de Ingresos por Fuente de Financiamiento	Ingreso					Diferencia (6=5-1)
	Estimado (1)	Ampliaciones y Reducciones (2)	Modificado (3=1+2)	Devengado (4)	Recaudado (5)	
Ingresos del Poder Ejecutivo Federal o Estatal y de los Municipios						
IMPUESTOS	\$0.00	\$0.00	\$0.00	\$0.00	\$0.00	0.00
CUOTAS Y APORTACIONES DE SEGURIDAD SOCIAL	\$0.00	\$0.00	\$0.00	\$0.00	\$0.00	0.00
CONTRIBUCIONES DE MEJORAS	\$0.00	\$0.00	\$0.00	\$0.00	\$0.00	0.00
DERECHOS	\$0.00	\$0.00	\$0.00	\$0.00	\$0.00	0.00
PRODUCTOS	\$4,445,448.00	\$0.00	\$4,445,448.00	\$2,731,226.25	\$2,731,226.25	-1,714,221.75
APROVECHAMIENTOS	\$0.00	\$0.00	\$0.00	\$0.00	\$0.00	0.00
PARTICIPACIONES, APORTACIONES, CONVENIOS, INCENTIVOS DERIVADOS DE LA COLABORACIÓN FISCAL Y FONDOS DISTINTOS DE APORTACIONES	\$0.00	\$0.00	\$0.00	\$0.00	\$0.00	0.00
TRANSFERENCIAS, ASIGNACIONES, SUBSIDIOS Y SUBVENCIONES Y PENSIONES Y JUBILACIONES	\$26,009,712.00	\$0.00	\$26,009,712.00	\$5,588,048.64	\$5,588,048.64	-20,421,663.36
Ingresos de los Entes Públicos de los Poderes Legislativo y Judicial, de los Órganos Autónomos y del Sector Paraestatal o Paramunicipal, así como de las Empresas Productivas del Estado						
CUOTAS Y APORTACIONES DE SEGURIDAD SOCIAL	\$0.00	\$0.00	\$0.00	\$0.00	\$0.00	0.00
PRODUCTOS	\$0.00	\$0.00	\$0.00	\$0.00	\$0.00	0.00
INGRESOS POR VENTA DE BIENES, PRESTACIÓN DE SERVICIOS Y OTROS INGRESOS	\$0.00	\$220,442.10	\$220,442.10	\$220,442.10	\$220,442.10	220,442.10
TRANSFERENCIAS, ASIGNACIONES, SUBSIDIOS Y SUBVENCIONES, Y PENSIONES Y JUBILACIONES	\$0.00	\$0.00	\$0.00	\$0.00	\$0.00	0.00
<b>Ingresos Derivados de Financiamiento</b>						
INGRESOS DERIVADOS DE FINANCIAMIENTOS	\$0.00	\$0.00	\$0.00	\$0.00	\$0.00	0.00
<b>Total</b>	\$30,455,160.00	\$220,442.10	\$30,675,602.10	\$8,539,716.99	\$8,539,716.99	-21,915,443.01
<b>Ingresos Excedentes</b>						

MUSEO LABERINTO DE LAS CIENCIAS Y LAS ARTES  
ESTADO DE SAN LUIS POTOSÍ


Estado Analítico de Ingresos  
Del 01/ene./2023 Al 31/may./2023

Usr lucarivera  
Reo rptEstadoPresupuestoingresosRB\_CP\_2019

Fecha y hora de impresión: 05/jun./2023 04:31 p.m.



L.A.E- MARCELA GONZALEZ HERRERA  
DIRECTORA GENERAL



C.P. MARTHA LUCÍA RIVERA IBARRA  
SUPERVISOR DE PRESUPUESTO

MUSEO LABERINTO DE LAS CIENCIAS Y LAS ARTES  
ESTADO DE SAN LUIS POTOSÍ

Estado Analítico de la Deuda y Otros Pasivos

Fecha y hora de Impresión | 05/jun/2023 04:30 p. m.

Usr: lucanivera  
Rep: rptEstadoAnaliticoDeudaYPasivos

Del 01/ene./2023 Al 31/may./2023  
(Cifras en Pesos)

Denominación de las Deudas	Moneda de Contratación	Institución o País Acreedor	Saldo Inicial del Periodo	Saldo Final del Periodo
<b>DEUDA PÚBLICA</b>				
<b>Deuda Interna</b>				
Corto Plazo				
Instituciones de Crédito	Peso	México	\$0.00	\$0.00
Títulos y Valores	Peso	México	\$0.00	\$0.00
Arrendamientos Financieros	Peso	México	\$0.00	\$0.00
<b>Deuda Externa</b>				
Organismos Financieros Internacionales	Peso	México	\$0.00	\$0.00
Deuda Bilateral	Peso	México	\$0.00	\$0.00
Títulos y Valores	Peso	México	\$0.00	\$0.00
Arrendamientos Financieros	Peso	México	\$0.00	\$0.00
<b>Subtotal de Deuda Pública a Corto Plazo</b>	Peso	México	\$0.00	\$0.00
<b>Deuda Interna</b>				
Largo Plazo				
Instituciones de Crédito	Peso	México	\$0.00	\$0.00
Títulos y Valores	Peso	México	\$0.00	\$0.00
Arrendamientos Financieros	Peso	México	\$0.00	\$0.00
<b>Deuda Externa</b>				
Organismos Financieros Internacionales	Peso	México	\$0.00	\$0.00
Deuda Bilateral	Peso	México	\$0.00	\$0.00
Títulos y Valores	Peso	México	\$0.00	\$0.00
Arrendamientos Financieros	Peso	México	\$0.00	\$0.00
<b>Subtotal de Deuda Pública a Largo Plazo</b>	Peso	México	\$0.00	\$0.00
<b>Total de Otros Pasivos</b>	Peso	México	\$632,071.94	\$1,568,902.95
<b>Total de Deuda Pública y Otros Pasivos</b>	Peso	México	\$632,071.94	\$1,568,902.95

MUSEC ABERINTO DE LAS CIENCIAS Y LAS ARTES  
 ESTADO ANALITICO DE LA DEUDA Y OTROS PASIVOS

Del 01/ene./2023 Al 31/may./2023  
 (Cifras en Pesos)


Usr: lizaravera  
 Rep: rptEstadoAnaliticoDeudaYPasivos

Fecha y hora de Impresion: 05/jun/2023 04:30 p. m.

Denominación de las Deudas	Moneda de Contratación	Institución o País Acreedor	Saldo Inicial del Periodo	Saldo Final del Periodo

"Bajo protesta de decir verdad declaramos que los Estados Financieros y sus notas, son razonablemente correctos y son responsabilidad del emisor".

  
 L.A.E. MARCELA GONZALEZ HERRERA  
 DIRECTORA GENERAL

  
 C.P. MARTHA LUJAN RIVERA IBARRA  
 SUPERVISOR DE PRESUPUESTO


Gobierno (Federal/Estatal/Municipal) de MUSEO LABERINTO DE LAS CIENCIAS Y LAS ARTES  
 ESTADO DE SAN LUIS POTOSÍ

Estado Administrativo del Ejercicio del Presupuesto de Egresos  
 Clasificación Administrativa  
 Del 01/ene./2023 Al 31/may./2023

Fecha y hora de Impresión: 05/jun./2023 04:32 p.m.

Usr: lucarvera  
 Rep: rptEstadoPresupuestoEgresos\_UA3\_GB\_SC

Concepto	Egresos					Subejercicio
	Aprobado	Ampliaciones / (Reducciones)	Modificado	Devengado	Pagado	
PODER EJECUTIVO	1 \$30,455,160.00	2 \$6,574,821.46	3=(1+2) \$37,029,981.46	4 \$9,610,641.06	5 \$8,340,086.29	6=(3-4) \$27,419,340.40
TOTAL DEL GASTO	\$30,455,160.00	\$6,574,821.46	\$37,029,981.46	\$9,610,641.06	\$8,340,086.29	\$27,419,340.40

  
 LA E-MARCELA GONZALEZ HERRERA  
 DIRECTORA GENERAL

C.P. MARTHA LUCIA RIVERA IBARRA  
 SUPERVISOR DE PRESUPUESTO

Sector Paraestatal del Gobierno (Federal/Estatal/Municipal) de MUSEO LABERINTO DE LAS CIENCIAS Y  
ESTADO DE SAN LUIS POTOSÍ


Estado Analítico del Ejercicio del Presupuesto de Egresos

Clasificación Administrativa  
Del 01/ene/2023 Al 31/may/2023

Fecha y hora de Impresión | 06/jun/2023 | 11:11 a. m.

Usu: luciarivera  
Rep: rptEstadoPresupuestoEgresos\_UA3\_CD\_SC

Concepto	Egresos				Subejercicio
	Aprobado	Ampliaciones / (Reducciones)	Modificado	Devengado	
1	2	3=(1+2)	4	5	6=(3-4)

  
L.A.E. MARCELA GONZALEZ HERRERA  
DIRECTORA GENERAL

C.P. MARTHA LUCÍA RIVERA IBARRA  
SUPERVISOR DE PRESUPUESTO

# MUSEO LABERINTO DE LAS CIENCIAS Y LAS ARTES

## ESTADO DE SAN LUÍS POTOSÍ

### Estado Anual del Ejercicio del Presupuesto de Egresos


Clasificación Económica (por Tipo de Gasto)


Del 01/ene/2023 Al 31/may/2023

Fecha y hora de impresión: 05/jun/2023 04:43 p. m

Usr: lucianvera  
Rep: rptEstadoPresupuestoEgresos\_CL2

Concepto	Egresos					Subejercicio
	Aprobado	Ampliaciones / (Reducciones)	Modificado	Devengado	Pagado	
	1	2	3=(1+2)	4	5	6 = ( 3 - 4 )
Gasto Corriente	\$30,455,160.00	\$6,566,235.42	\$37,021,396.42	\$9,602,056.02	\$8,331,501.25	\$27,419,340.40
Gasto de Capital	\$0.00	\$8,585.04	\$8,585.04	\$8,585.04	\$8,585.04	\$0.00
<b>Total del Gasto</b>	<b>\$30,455,160.00</b>	<b>\$6,574,821.46</b>	<b>\$37,029,981.46</b>	<b>\$9,610,641.06</b>	<b>\$8,340,086.29</b>	<b>\$27,419,340.40</b>

  
 L.A.E. MARCELA GONZALEZ HERRERA  
 DIRECTORA GENERAL

  
 C.P. MARTHA LUCIA RIVERA IBARRA  
 SUPERVISOR DE PRESUPUESTO


MUSEO LABERINTO DE LAS CIENCIAS Y LAS ARTES  
ESTADO DE SAN LUIS POTOSÍ

Estado Político del Ejercicio del Presupuesto de Egresos  
Clasificación Funcional (Finalidad y Función)  
Del 01/ene./2023 Al 31/may./2023

Fecha y hora de Impresión 05/jun/2023 04:45 p. m

Usr: lucianvera  
Rep: rptEstadoPresupuestoEgresos\_FN3

Concepto	Egresos					Subejercicio
	Aprobado	Ampliaciones / (Reducciones)	Modificado	Devengado	Pagado	
	1	2	3=(1+2)	4	5	6 = ( 3 - 4 )
DESARROLLO SOCIAL	\$30,455,160.00	\$6,574,821.46	\$37,029,981.46	\$9,610,641.06	\$8,340,086.29	\$27,419,340.40
RECREACIÓN, CULTURA Y OTRAS MANIFESTACIONES SOCIALES	\$30,455,160.00	\$6,574,821.46	\$37,029,981.46	\$9,610,641.06	\$8,340,086.29	\$27,419,340.40
<b>Total del Gasto</b>	<b>\$30,455,160.00</b>	<b>\$6,574,821.46</b>	<b>\$37,029,981.46</b>	<b>\$9,610,641.06</b>	<b>\$8,340,086.29</b>	<b>\$27,419,340.40</b>

  
L.A.E. MARGELA GONZALEZ HERRERA  
DIRECTORA GENERAL

  
C.P. MARTHA LUCIA RIVERA IBARRA  
SUPERVISOR DE PRESUPUESTO

MUSEO LABERINTO DE LAS CIENCIAS Y LAS ARTES  
ESTADO DE SAN LUIS POTOSÍ

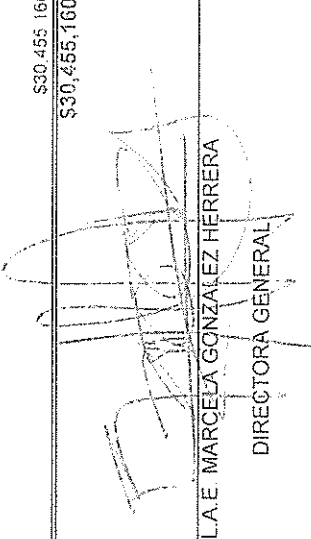
Gasto por Categoría Programática  
Del 01/ene./2023 Al 31/may./2023

Fecha y hora de Impresión | 06/jun/2023 | 11:13 a m

Usr lucarinvera  
Rep rptEstadoPresupuestoEgresos\_PC

Concepto	Egresos					Subejercicio
	Aprobado	Ampliaciones / (Reducciones)	Modificado	Devengado	Pagado	
	1	2	3=(1+2)	4	5	6 = ( 3 - 4 )

Desempeño de las Funciones	\$30,455,160.00	\$6,574,821.46	\$37,029,981.46	\$9,610,641.06	\$8,340,086.29	\$27,419,340.4
Prestación de Servicios Públicos	\$30,455,160.00	\$6,574,821.46	\$37,029,981.46	\$9,610,641.06	\$8,340,086.29	\$27,419,340.4
<b>Total del Gasto</b>						

  
L.A.E. MARCELA GONZALEZ HERRERA  
DIRECTORA GENERAL

C.P. MARTHA LUCIA RIVERA IBARRA  
SUPERVISOR DE PRESUPUESTO

MUSEO LABERINTO DE LAS CIENCIAS Y LAS ARTES  
ESTADO DE SAN LUIS POTOSÍ

Estado Analítico del Ejercicio del Presupuesto de Egresos por Fuente de Financiamiento Del 01/ene./2023 Al

Fecha y hora de Impresión 05/jun/2023 04:48 p m

Utr lucianvera	Rep rptEstadoAnalíticoPresupuestoEgresos_FF	Egresos Aprobado Al 31/12/2023	Ampliaciones / (Reducciones)	Egresos Modificado	Egresos Comprometido	Egresos Devengado	Egresos Ejercido	Egresos Pagado	Subejercicio
<b>Ejercicio del Presupuesto</b>									
<b>141 INGRESOS PROPIOS</b>									
2000	MATERIALES Y SUMINISTRO	\$2,145,000.00	\$406,516.00	\$2,551,516.00	\$197,511.98	\$197,511.98	\$197,511.98	\$197,511.98	\$2,354,004.02
2300	MATERIAS PRIMAS Y MATERIALES DE PRODUCCION Y COME	\$2,145,000.00	\$406,516.00	\$2,551,516.00	\$197,511.98	\$197,511.98	\$197,511.98	\$197,511.98	\$2,354,004.02
2380	Mercancías adquiridas para su comercialización	\$2,145,000.00	\$406,516.00	\$2,551,516.00	\$197,511.98	\$197,511.98	\$197,511.98	\$197,511.98	\$2,354,004.02
2381	MERCANCIAS ADQUIRIDAS PARA SU COMERCIALIZACION	\$2,145,000.00	\$406,516.00	\$2,551,516.00	\$197,511.98	\$197,511.98	\$197,511.98	\$197,511.98	\$2,354,004.02
3000	SERVICIOS GENERALES	\$1,650,448.00	\$0.00	\$1,650,448.00	\$0.00	\$0.00	\$0.00	\$0.00	\$1,650,448.00
3400	SERVICIOS FINANCIEROS, BANCARIOS Y COMERCIALES	\$5,000.00	\$0.00	\$5,000.00	\$0.00	\$0.00	\$0.00	\$0.00	\$5,000.00
3470	Fletes y manobras	\$5,000.00	\$0.00	\$5,000.00	\$0.00	\$0.00	\$0.00	\$0.00	\$5,000.00
3471	Fletes y manobras	\$5,000.00	\$0.00	\$5,000.00	\$0.00	\$0.00	\$0.00	\$0.00	\$5,000.00
3800	SERVICIOS OFICIALES	\$1,645,448.00	\$0.00	\$1,645,448.00	\$0.00	\$0.00	\$0.00	\$0.00	\$1,645,448.00
3840	Exposiciones	\$1,645,448.00	\$0.00	\$1,645,448.00	\$0.00	\$0.00	\$0.00	\$0.00	\$1,645,448.00
3843	ESPECTACULOS CULTURALES	\$1,645,448.00	\$0.00	\$1,645,448.00	\$0.00	\$0.00	\$0.00	\$0.00	\$1,645,448.00
4000	TRANSFERENCIAS, ASIGNACIONES, SUBSIDIOS Y O'	\$650,000.00	\$0.00	\$650,000.00	\$0.00	\$0.00	\$0.00	\$0.00	\$650,000.00
4400	AYUDAS SOCIALES	\$650,000.00	\$0.00	\$650,000.00	\$0.00	\$0.00	\$0.00	\$0.00	\$650,000.00
4420	Becas y otras ayudas para programas de capacitación	\$650,000.00	\$0.00	\$650,000.00	\$0.00	\$0.00	\$0.00	\$0.00	\$650,000.00
4421	Becas y otras ayudas para programas de capacitación	\$650,000.00	\$0.00	\$650,000.00	\$0.00	\$0.00	\$0.00	\$0.00	\$650,000.00
<b>INGRESOS PROPIOS</b>									
		\$4,445,448.00	\$406,516.00	\$4,851,964.00	\$197,511.98	\$197,511.98	\$197,511.98	\$197,511.98	\$4,654,452.02
<b>142 INGRESOS PROPIOS</b>									
1000	SERVICIOS PERSONALES	\$0.00	\$11,600.00	\$11,600.00	\$11,600.00	\$11,600.00	\$11,600.00	\$11,600.00	\$0.00
1200	Remuneraciones al personal de carácter transitorio	\$0.00	\$11,600.00	\$11,600.00	\$11,600.00	\$11,600.00	\$11,600.00	\$11,600.00	\$0.00
1210	Honorarios asimilables a salarios	\$0.00	\$11,600.00	\$11,600.00	\$11,600.00	\$11,600.00	\$11,600.00	\$11,600.00	\$0.00
1212	HONORARIOS POR SERVICIOS PERSONALES INDEPENDIENT	\$0.00	\$11,600.00	\$11,600.00	\$11,600.00	\$11,600.00	\$11,600.00	\$11,600.00	\$0.00
2000	MATERIALES Y SUMINISTRO	\$0.00	\$1,668,656.70	\$1,668,656.70	\$1,090,872.15	\$1,090,872.15	\$1,090,872.15	\$1,090,872.15	\$677,824.55
2100	Materiales de administración, emisión de documentos y articul	\$0.00	\$486,111.60	\$486,111.60	\$487,794.13	\$487,794.13	\$487,794.13	\$487,794.13	\$8,317.47
2110	Materiales, útiles y equipos menores de oficina	\$0.00	\$27,128.50	\$27,128.50	\$23,827.24	\$23,827.24	\$23,827.24	\$23,827.24	\$3,301.66
2111	Materiales, útiles y equipos menores de oficina	\$0.00	\$27,128.50	\$27,128.50	\$23,827.24	\$23,827.24	\$23,827.24	\$23,827.24	\$3,301.66
2140	Materiales, útiles y equipos menores de tecnologías de la informar	\$0.00	\$4,202.32	\$4,202.32	\$4,202.32	\$4,202.32	\$4,202.32	\$4,202.32	\$0.00
2141	Materiales, útiles y equipos menores de tecnologías de la informar	\$0.00	\$4,202.32	\$4,202.32	\$4,202.32	\$4,202.32	\$4,202.32	\$4,202.32	\$0.00
2150	Material impreso e información digital	\$0.00	\$203,944.46	\$203,944.46	\$198,928.75	\$198,928.75	\$198,928.75	\$198,928.75	\$5,015.71
2151	Material impreso e información digital	\$0.00	\$203,944.46	\$203,944.46	\$198,928.75	\$198,928.75	\$198,928.75	\$198,928.75	\$5,015.71

MUSEO LABERINTO DE LAS CIENCIAS Y LAS ARTES  
ESTADO DE SAN LUIS POTOSÍ

Estado Analítico del Ejercicio del Presupuesto de Egresos por Fuente de Financiamiento Del 01/ene./2023 Al

Fecha y hora de Impresión 05/jun /2023 04:48 p. m

Usu: lucanvera  
Reo: rptEstadoAnalíticoPresupuestoEgresos\_FF

Ejercicio del Presupuesto	Egresos Aprobado Al 31/12/2023				Ampliaciones / (Reducciones)	Egresos Modificado	Egresos Comprometido	Egresos Devengado	Egresos Ejercido	Egresos Pagado	Subejercicio
2160	Material de limpieza	\$0.00	\$88,384.95	\$88,384.95	\$88,384.95	\$88,384.95	\$88,384.95	\$88,384.95	\$88,384.95	\$88,384.95	\$0.00
2161	Material de limpieza	\$0.00	\$88,384.95	\$88,384.95	\$88,384.95	\$88,384.95	\$88,384.95	\$88,384.95	\$88,384.95	\$88,384.95	\$0.00
2170	Materiales y útiles de enseñanza	\$0.00	\$172,450.87	\$172,450.87	\$172,450.87	\$172,450.87	\$172,450.87	\$172,450.87	\$172,450.87	\$172,450.87	\$0.10
2171	Materiales y útiles de enseñanza	\$0.00	\$172,450.87	\$172,450.87	\$172,450.87	\$172,450.87	\$172,450.87	\$172,450.87	\$172,450.87	\$172,450.87	\$0.10
2200	ALIMENTOS Y UTENSILIOS	\$0.00	\$19,736.05	\$19,736.05	\$19,736.05	\$19,736.05	\$19,736.05	\$19,736.05	\$19,736.05	\$19,736.05	\$0.00
2210	Productos alimenticios para personas	\$0.00	\$8,066.05	\$8,066.05	\$8,066.05	\$8,066.05	\$8,066.05	\$8,066.05	\$8,066.05	\$8,066.05	\$0.00
2211	Productos alimenticios para personas	\$0.00	\$8,066.05	\$8,066.05	\$8,066.05	\$8,066.05	\$8,066.05	\$8,066.05	\$8,066.05	\$8,066.05	\$0.00
2220	Productos alimenticios para animales	\$0.00	\$11,670.00	\$11,670.00	\$11,670.00	\$11,670.00	\$11,670.00	\$11,670.00	\$11,670.00	\$11,670.00	\$0.00
2221	Productos alimenticios para animales	\$0.00	\$11,670.00	\$11,670.00	\$11,670.00	\$11,670.00	\$11,670.00	\$11,670.00	\$11,670.00	\$11,670.00	\$0.00
2300	MATERIAS PRIMAS Y MATERIALES DE PRODUCCIÓN Y COME	\$0.00	\$851,812.23	\$851,812.23	\$851,812.23	\$851,812.23	\$851,812.23	\$851,812.23	\$851,812.23	\$851,812.23	\$0.00
2390	Mercancías adquiridas para su comercialización	\$0.00	\$851,812.23	\$851,812.23	\$851,812.23	\$851,812.23	\$851,812.23	\$851,812.23	\$851,812.23	\$851,812.23	\$0.00
2391	MERCANCÍAS ADQUIRIDAS PARA SU COMERCIALIZACIÓN	\$0.00	\$851,812.23	\$851,812.23	\$851,812.23	\$851,812.23	\$851,812.23	\$851,812.23	\$851,812.23	\$851,812.23	\$0.00
2400	MATERIALES Y ARTÍCULOS DE CONSTRUCCIÓN Y DE REPAR	\$0.00	\$121,878.59	\$121,878.59	\$121,878.59	\$121,878.59	\$121,878.59	\$121,878.59	\$121,878.59	\$121,878.59	\$0.00
2440	Madera y productos de madera	\$0.00	\$4,315.54	\$4,315.54	\$4,315.54	\$4,315.54	\$4,315.54	\$4,315.54	\$4,315.54	\$4,315.54	\$0.00
2441	Madera y productos de madera	\$0.00	\$4,315.54	\$4,315.54	\$4,315.54	\$4,315.54	\$4,315.54	\$4,315.54	\$4,315.54	\$4,315.54	\$0.00
2460	Material eléctrico y electrónico	\$0.00	\$95,277.16	\$95,277.16	\$95,277.16	\$95,277.16	\$95,277.16	\$95,277.16	\$95,277.16	\$95,277.16	\$0.00
2461	Material eléctrico y electrónico	\$0.00	\$95,277.16	\$95,277.16	\$95,277.16	\$95,277.16	\$95,277.16	\$95,277.16	\$95,277.16	\$95,277.16	\$0.00
2490	Otros materiales y artículos de construcción y reparación	\$0.00	\$22,285.89	\$22,285.89	\$22,285.89	\$22,285.89	\$22,285.89	\$22,285.89	\$22,285.89	\$22,285.89	\$0.00
2491	Otros materiales y artículos de construcción y reparación	\$0.00	\$22,285.89	\$22,285.89	\$22,285.89	\$22,285.89	\$22,285.89	\$22,285.89	\$22,285.89	\$22,285.89	\$0.00
2500	Productos químicos, farmacéuticos y de laboratorios	\$0.00	\$22,402.59	\$22,402.59	\$22,402.59	\$22,402.59	\$22,402.59	\$22,402.59	\$22,402.59	\$22,402.59	\$0.00
2510	Productos químicos básicos	\$0.00	\$6,211.87	\$6,211.87	\$6,211.87	\$6,211.87	\$6,211.87	\$6,211.87	\$6,211.87	\$6,211.87	\$0.00
2511	Productos químicos básicos	\$0.00	\$6,211.87	\$6,211.87	\$6,211.87	\$6,211.87	\$6,211.87	\$6,211.87	\$6,211.87	\$6,211.87	\$0.00
2540	Materiales accesorios y suministros médicos	\$0.00	\$8,690.72	\$8,690.72	\$8,690.72	\$8,690.72	\$8,690.72	\$8,690.72	\$8,690.72	\$8,690.72	\$0.00
2541	Materiales accesorios y suministros médicos	\$0.00	\$8,690.72	\$8,690.72	\$8,690.72	\$8,690.72	\$8,690.72	\$8,690.72	\$8,690.72	\$8,690.72	\$0.00
2560	Fibras sintéticas, hules, plásticos y derivados	\$0.00	\$7,500.00	\$7,500.00	\$7,500.00	\$7,500.00	\$7,500.00	\$7,500.00	\$7,500.00	\$7,500.00	\$0.00
2561	Fibras sintéticas, hules, plásticos y derivados	\$0.00	\$7,500.00	\$7,500.00	\$7,500.00	\$7,500.00	\$7,500.00	\$7,500.00	\$7,500.00	\$7,500.00	\$0.00
2600	COMBUSTIBLES, LUBRICANTES Y ADITIVOS	\$0.00	\$60,000.00	\$60,000.00	\$60,000.00	\$60,000.00	\$60,000.00	\$60,000.00	\$60,000.00	\$60,000.00	\$0.00
2610	Combustibles, lubricantes y aditivos	\$0.00	\$60,000.00	\$60,000.00	\$60,000.00	\$60,000.00	\$60,000.00	\$60,000.00	\$60,000.00	\$60,000.00	\$0.00
2611	Combustibles lubricantes y aditivos	\$0.00	\$60,000.00	\$60,000.00	\$60,000.00	\$60,000.00	\$60,000.00	\$60,000.00	\$60,000.00	\$60,000.00	\$0.00
2700	VESTUARIO, BLANCOS, PRENDAS DE PROTECCIÓN Y ARTIC	\$0.00	\$73,188.74	\$73,188.74	\$73,188.74	\$73,188.74	\$73,188.74	\$73,188.74	\$73,188.74	\$73,188.74	\$0.00
2710	Vestuario y uniformes	\$0.00	\$53,941.45	\$53,941.45	\$53,941.45	\$53,941.45	\$53,941.45	\$53,941.45	\$53,941.45	\$53,941.45	\$0.00
2711	Vestuario y uniformes	\$0.00	\$53,941.45	\$53,941.45	\$53,941.45	\$53,941.45	\$53,941.45	\$53,941.45	\$53,941.45	\$53,941.45	\$0.00

MUSEO LABERINTO DE LAS CIENCIAS Y LAS ARTES  
ESTADO DE SAN LUIS POTOSÍ

Estado Analítico del Ejercicio del Presupuesto de Egresos por Fuente de Financiamiento Del 01/ene./2023 Al

Usu: lucanvera  
Rep: rptEstadoAnaliticoPresupuestoEgresos\_FF

Fecha y hora de Impresión: 05/jun /2023 04:48 p. m.

		Egresos					Egresos		Egresos	
		Aprobado Al 31/12/2023 (Reducciones)					Ejercicio		Subejercicio	
			Egresos Modificado	Egresos Comprometido	Egresos Devengado	Egresos Ejercicio	Egresos Pagado			
2720	Prendas de seguridad y protección personal	\$0.00	\$19,247.29	\$19,247.29	\$19,247.29	\$19,247.29	\$19,247.29	\$0.00	\$0.00	
2721	Prendas de seguridad y protección personal	\$0.00	\$19,247.29	\$19,247.29	\$19,247.29	\$19,247.29	\$19,247.29	\$0.00	\$0.00	
2900	HERRAMIENTAS, REFACCIONES Y ACCESORIOS MENORES	\$0.00	\$25,903.55	\$25,903.55	\$25,903.55	\$25,903.55	\$25,903.55	\$1,176.00	\$1,176.00	
2910	Herramientas menores	\$0.00	\$688.00	\$688.00	\$688.00	\$688.00	\$688.00	\$0.00	\$0.00	
2911	Herramientas menores	\$0.00	\$688.00	\$688.00	\$688.00	\$688.00	\$688.00	\$0.00	\$0.00	
2920	Refacciones y accesorios menores de edificios	\$0.00	\$6,230.55	\$6,230.55	\$6,230.55	\$6,230.55	\$6,230.55	\$1,176.00	\$1,176.00	
2921	Refacciones y accesorios menores de edificios	\$0.00	\$6,230.55	\$6,230.55	\$6,230.55	\$6,230.55	\$6,230.55	\$1,176.00	\$1,176.00	
2930	Refacciones y accesorios menores de mobiliario y equipo de admn	\$0.00	\$17,088.00	\$17,088.00	\$17,088.00	\$17,088.00	\$17,088.00	\$0.00	\$0.00	
2931	Refacciones y accesorios menores de mobiliario y equipo de admn	\$0.00	\$17,088.00	\$17,088.00	\$17,088.00	\$17,088.00	\$17,088.00	\$0.00	\$0.00	
2940	Refacciones y accesorios menores de equipo de cómputo y tecnol	\$0.00	\$1,201.00	\$1,201.00	\$1,201.00	\$1,201.00	\$1,201.00	\$0.00	\$0.00	
2941	Refacciones y accesorios menores de equipo de cómputo y tecnol	\$0.00	\$1,201.00	\$1,201.00	\$1,201.00	\$1,201.00	\$1,201.00	\$0.00	\$0.00	
2950	Refacciones y accesorios menores de equipo e instrumental médic	\$0.00	\$696.00	\$696.00	\$696.00	\$696.00	\$696.00	\$0.00	\$0.00	
2951	Refacciones y accesorios menores de equipo e instrumental médic	\$0.00	\$696.00	\$696.00	\$696.00	\$696.00	\$696.00	\$0.00	\$0.00	
3000	SERVICIOS GENERALES	\$0.00	\$743,335.89	\$743,335.89	\$743,335.89	\$743,335.89	\$743,335.89	\$665,669.42	\$665,669.42	
3100	SERVICIOS BÁSICOS	\$0.00	\$516,019.39	\$516,019.39	\$516,019.39	\$516,019.39	\$516,019.39	\$2,221.75	\$2,221.75	
3110	Energía eléctrica	\$0.00	\$441,996.00	\$441,996.00	\$441,996.00	\$441,996.00	\$441,996.00	\$0.00	\$0.00	
3111	Energía eléctrica	\$0.00	\$441,996.00	\$441,996.00	\$441,996.00	\$441,996.00	\$441,996.00	\$0.00	\$0.00	
3130	Agua	\$0.00	\$12,211.00	\$12,211.00	\$12,211.00	\$12,211.00	\$12,211.00	\$0.00	\$0.00	
3131	Agua	\$0.00	\$12,211.00	\$12,211.00	\$12,211.00	\$12,211.00	\$12,211.00	\$0.00	\$0.00	
3140	Telefonia Tradicional	\$0.00	\$31,589.34	\$31,589.34	\$31,589.34	\$31,589.34	\$31,589.34	\$0.00	\$0.00	
3141	Telefonia tradicional	\$0.00	\$31,589.34	\$31,589.34	\$31,589.34	\$31,589.34	\$31,589.34	\$0.00	\$0.00	
3150	Telefonia celular	\$0.00	\$4,048.00	\$4,048.00	\$4,048.00	\$4,048.00	\$4,048.00	\$0.00	\$0.00	
3151	Telefonia colular	\$0.00	\$4,048.00	\$4,048.00	\$4,048.00	\$4,048.00	\$4,048.00	\$0.00	\$0.00	
3170	Servicios de acceso a Internet, redes y procesamiento de informac	\$0.00	\$28,396.80	\$28,396.80	\$28,396.80	\$28,396.80	\$28,396.80	\$0.00	\$0.00	
3171	Servicios de acceso de Internet, redes y procesamiento de inform	\$0.00	\$28,396.80	\$28,396.80	\$28,396.80	\$28,396.80	\$28,396.80	\$0.00	\$0.00	
3200	SERVICIOS DE ARRENDAMIENTO	\$0.00	\$39,689.23	\$39,689.23	\$39,689.23	\$39,689.23	\$39,689.23	\$0.00	\$0.00	
3230	Arrendamiento de mobiliario y equipo de administración educacio	\$0.00	\$30,419.23	\$30,419.23	\$30,419.23	\$30,419.23	\$30,419.23	\$0.00	\$0.00	
3231	Arrendamiento de mobiliario y equipo de administración educacio	\$0.00	\$30,419.23	\$30,419.23	\$30,419.23	\$30,419.23	\$30,419.23	\$0.00	\$0.00	
3290	Otros arrendamientos	\$0.00	\$9,280.00	\$9,280.00	\$9,280.00	\$9,280.00	\$9,280.00	\$0.00	\$0.00	
3291	Otros arrendamientos	\$0.00	\$9,280.00	\$9,280.00	\$9,280.00	\$9,280.00	\$9,280.00	\$0.00	\$0.00	
3300	SERVICIOS PROFESIONALES, CIENTÍFICOS, TÉCNICOS Y OTF	\$0.00	\$12,326.06	\$12,326.06	\$12,326.06	\$12,326.06	\$12,326.06	\$0.00	\$0.00	
3340	Servicios de capacitación	\$0.00	\$10,586.06	\$10,586.06	\$10,586.06	\$10,586.06	\$10,586.06	\$0.00	\$0.00	

Page 3

MUSEO LABERINTO DE LAS CIENCIAS Y LAS ARIAS  
ESTADO DE SAN LUIS POTOSI

Estado Analítico del Ejercicio del Presupuesto de Egresos por Fuente de Financiamiento Del 01/ene./2023 AJ

Usu: lucianvera  
Rep rptEstadoAnalíticoPresupuestoEgresos\_FF

Fecha y hora de impresión: 05/jun /2023 04:48 p.m.

		Egresos					Egresos		Egresos		Egresos	
		Aprobado Al	Ampliaciones /	Egresos	Egresos	Egresos	Devengado	Ejercido	Pagado	Subejercicio		
		31/12/2023	(Reducciones)	Modificado	Comprometido							
Ejercicio del Presupuesto												
3341	Servicios de capacitación	\$0.00	\$10,586.05	\$10,586.05	\$10,586.05	\$10,586.05	\$10,586.05	\$10,586.05	\$10,586.05	\$0.00	\$0.00	
3350	Servicios profesionales, científicos y técnicos integrales	\$0.00	\$1,740.00	\$1,740.00	\$1,740.00	\$1,740.00	\$1,740.00	\$1,740.00	\$1,740.00	\$0.00	\$0.00	
3391	Servicios profesionales, científicos y técnicos integrales	\$0.00	\$1,740.00	\$1,740.00	\$1,740.00	\$1,740.00	\$1,740.00	\$1,740.00	\$1,740.00	\$0.00	\$0.00	
3400	SERVICIOS FINANCIEROS, BANCARIOS Y COMERCIALES	\$0.00	\$45,012.66	\$45,012.66	\$36,370.36	\$36,370.36	\$36,370.36	\$36,370.36	\$36,370.36	\$8,642.32	\$8,642.32	
3410	Servicios financieros y bancarios	\$0.00	\$21,041.70	\$21,041.70	\$15,990.23	\$15,990.23	\$15,990.23	\$15,990.23	\$15,990.23	\$5,051.47	\$5,051.47	
3411	Servicios financieros y bancarios	\$0.00	\$21,041.70	\$21,041.70	\$15,990.23	\$15,990.23	\$15,990.23	\$15,990.23	\$15,990.23	\$5,051.47	\$5,051.47	
3450	Seguro de bienes patrimoniales	\$0.00	\$17,108.98	\$17,108.98	\$17,108.98	\$17,108.98	\$17,108.98	\$17,108.98	\$17,108.98	\$0.00	\$0.00	
3451	Seguro de bienes patrimoniales	\$0.00	\$17,108.98	\$17,108.98	\$17,108.98	\$17,108.98	\$17,108.98	\$17,108.98	\$17,108.98	\$0.00	\$0.00	
3470	Fletes y maniobras	\$0.00	\$5,862.00	\$5,862.00	\$3,271.15	\$3,271.15	\$3,271.15	\$3,271.15	\$3,271.15	\$3,590.85	\$3,590.85	
3471	Fletes y maniobras	\$0.00	\$5,862.00	\$5,862.00	\$3,271.15	\$3,271.15	\$3,271.15	\$3,271.15	\$3,271.15	\$3,590.85	\$3,590.85	
3500	SERVICIOS DE INSTALACIÓN, REPARACIÓN, MANTENIMIENTO:	\$0.00	\$51,756.60	\$51,756.60	\$48,156.60	\$48,156.60	\$48,156.60	\$48,156.60	\$48,156.60	\$3,600.00	\$3,600.00	
3510	Conservación y mantenimiento menor de inmuebles	\$0.00	\$29,547.28	\$29,547.28	\$25,947.28	\$25,947.28	\$25,947.28	\$25,947.28	\$25,947.28	\$3,600.00	\$3,600.00	
3511	Conservación y mantenimiento menor de inmuebles	\$0.00	\$29,547.28	\$29,547.28	\$25,947.28	\$25,947.28	\$25,947.28	\$25,947.28	\$25,947.28	\$3,600.00	\$3,600.00	
3550	Reparación y mantenimiento de equipo de transporte	\$0.00	\$140.00	\$140.00	\$140.00	\$140.00	\$140.00	\$140.00	\$140.00	\$0.00	\$0.00	
3551	Reparación y mantenimiento de equipo de transporte	\$0.00	\$140.00	\$140.00	\$140.00	\$140.00	\$140.00	\$140.00	\$140.00	\$0.00	\$0.00	
3570	Instalación, reparación y mantenimiento de maquinaria y otros eq	\$0.00	\$3,305.00	\$3,305.00	\$3,305.00	\$3,305.00	\$3,305.00	\$3,305.00	\$3,305.00	\$0.00	\$0.00	
3571	Instalación, reparación y mantenimiento de maquinaria otros equ	\$0.00	\$3,305.00	\$3,305.00	\$3,305.00	\$3,305.00	\$3,305.00	\$3,305.00	\$3,305.00	\$0.00	\$0.00	
3580	Servicios de limpieza y manejo de desechos	\$0.00	\$18,763.32	\$18,763.32	\$18,763.32	\$18,763.32	\$18,763.32	\$18,763.32	\$18,763.32	\$0.00	\$0.00	
3581	Servicios de limpieza y manejo de desechos	\$0.00	\$18,763.32	\$18,763.32	\$18,763.32	\$18,763.32	\$18,763.32	\$18,763.32	\$18,763.32	\$0.00	\$0.00	
3700	Servicios de traslados y viáticos	\$0.00	\$48,847.81	\$48,847.81	\$48,847.81	\$48,847.81	\$48,847.81	\$48,847.81	\$48,847.81	\$0.00	\$0.00	
3710	Pasajes aéreos	\$0.00	\$3,275.00	\$3,275.00	\$3,275.00	\$3,275.00	\$3,275.00	\$3,275.00	\$3,275.00	\$0.00	\$0.00	
3711	Pasajes aéreos	\$0.00	\$3,275.00	\$3,275.00	\$3,275.00	\$3,275.00	\$3,275.00	\$3,275.00	\$3,275.00	\$0.00	\$0.00	
3750	Viáticos en el país	\$0.00	\$45,572.81	\$45,572.81	\$45,572.81	\$45,572.81	\$45,572.81	\$45,572.81	\$45,572.81	\$0.00	\$0.00	
3751	VIATICOS EN EL PAIS	\$0.00	\$45,572.81	\$45,572.81	\$45,572.81	\$45,572.81	\$45,572.81	\$45,572.81	\$45,572.81	\$0.00	\$0.00	
3800	SERVICIOS OFICIALES	\$0.00	\$685,417.79	\$685,417.79	\$34,212.44	\$34,212.44	\$34,212.44	\$34,212.44	\$34,212.44	\$661,205.35	\$661,205.35	
3820	Gastos de orden social y cultural	\$0.00	\$12,852.44	\$12,852.44	\$12,852.44	\$12,852.44	\$12,852.44	\$12,852.44	\$12,852.44	\$0.00	\$0.00	
3821	Gastos de orden social y cultural	\$0.00	\$12,852.44	\$12,852.44	\$12,852.44	\$12,852.44	\$12,852.44	\$12,852.44	\$12,852.44	\$0.00	\$0.00	
3840	Exposiciones	\$0.00	\$672,565.35	\$672,565.35	\$21,360.00	\$21,360.00	\$21,360.00	\$21,360.00	\$21,360.00	\$661,205.35	\$661,205.35	
3843	ESPECTACULOS CULTURALES	\$0.00	\$672,565.35	\$672,565.35	\$21,360.00	\$21,360.00	\$21,360.00	\$21,360.00	\$21,360.00	\$661,205.35	\$661,205.35	
3800	OTROS SERVICIOS GENERALES	\$0.00	\$7,704.00	\$7,704.00	\$7,704.00	\$7,704.00	\$7,704.00	\$7,704.00	\$7,704.00	\$0.00	\$0.00	
3920	Impuestos y derechos	\$0.00	\$7,704.00	\$7,704.00	\$7,704.00	\$7,704.00	\$7,704.00	\$7,704.00	\$7,704.00	\$0.00	\$0.00	
3923	TENENCIAS Y CANJE DE PLACAS DE VEHICULOS OFICIALES	\$0.00	\$7,704.00	\$7,704.00	\$7,704.00	\$7,704.00	\$7,704.00	\$7,704.00	\$7,704.00	\$0.00	\$0.00	

*[Handwritten signature]*

MUSEO LABERINTO DE LAS CIENCIAS Y LAS ARTES  
ESTADO DE SAN LUIS POTOSÍ

Estado Analítico del Ejercicio del Presupuesto de Egresos por Fuente de Financiamiento Del 01/ene./2023 Al

Usr: lucamvera  
Rep: rptEstadoAnalíticoPresupuestoEgresos\_FF

Fecha y hora de Impresión: 05/jun/2023 04:48 p.m.

Ejercicio del Presupuesto		Egresos Aprobado Al 31/12/2023	Ampliaciones / (Reducciones)	Egresos Modificado	Egresos Comprometido	Egresos Devengado	Egresos Ejercido	Egresos Pagado	Subejercicio
4000	TRANSFERENCIAS, ASIGNACIONES, SUBSIDIOS Y O'	\$0.00	\$258,333.35	\$258,333.35	\$452,116.00	\$452,116.00	\$452,116.00	\$452,116.00	\$0.00
4400	AYUDAS SOCIALES	\$0.00	\$258,333.35	\$258,333.35	\$452,116.00	\$452,116.00	\$452,116.00	\$452,116.00	\$0.00
4420	Becas y otras ayudas para programas de capacitación	\$0.00	\$258,333.35	\$258,333.35	\$452,116.00	\$452,116.00	\$452,116.00	\$452,116.00	\$0.00
4421	Becas y otras ayudas para programas de capacitación	\$0.00	\$258,333.35	\$258,333.35	\$452,116.00	\$452,116.00	\$452,116.00	\$452,116.00	\$0.00
5000	BIENES MUEBLES, INMUEBLES E INTANGIBLES	\$0.00	\$8,585.04	\$8,585.04	\$8,585.04	\$8,585.04	\$8,585.04	\$8,585.04	\$0.00
5100	MOBILIARIO Y EQUIPO DE ADMINISTRACIÓN	\$0.00	\$6,415.00	\$6,415.00	\$6,415.00	\$6,415.00	\$6,415.00	\$6,415.00	\$0.00
5150	Equipos de computo y de tecnologías de la información	\$0.00	\$6,415.00	\$6,415.00	\$6,415.00	\$6,415.00	\$6,415.00	\$6,415.00	\$0.00
5151	Equipo de computo y de tecnología de la información	\$0.00	\$6,415.00	\$6,415.00	\$6,415.00	\$6,415.00	\$6,415.00	\$6,415.00	\$0.00
5700	ACTIVOS BIOLÓGICOS	\$0.00	\$2,170.04	\$2,170.04	\$2,170.04	\$2,170.04	\$2,170.04	\$2,170.04	\$0.00
5750	Peces y acuicultura	\$0.00	\$2,170.04	\$2,170.04	\$2,170.04	\$2,170.04	\$2,170.04	\$2,170.04	\$0.00
5751	PECES Y ACUICULTURA	\$0.00	\$2,170.04	\$2,170.04	\$2,170.04	\$2,170.04	\$2,170.04	\$2,170.04	\$0.00
	<b>INGRESOS PROPIOS</b>	\$0.00	\$3,356,220.40	\$3,356,220.40	\$2,306,509.08	\$2,306,509.08	\$2,306,509.08	\$2,306,509.08	\$1,049,711.32
<b>261</b>	<b>RECURSOS ESTATALES</b>								
1000	SERVICIOS PERSONALES	\$15,729,000.00	\$0.00	\$15,729,000.00	\$5,134,610.99	\$5,134,610.99	\$5,134,610.99	\$5,134,610.99	\$10,594,389.01
1100	REMUNERACIONES AL PERSONAL DE CARÁCTER PERMANENTE	\$10,593,000.00	\$0.00	\$10,593,000.00	\$3,939,678.46	\$3,939,678.46	\$3,939,678.46	\$3,939,678.46	\$6,653,321.54
1130	Sueldo base al personal permanente	\$10,593,000.00	\$0.00	\$10,593,000.00	\$3,939,678.46	\$3,939,678.46	\$3,939,678.46	\$3,939,678.46	\$6,653,321.54
1131	SUELDO BASE AL PERSONAL PERMANENTE	\$10,593,000.00	\$0.00	\$10,593,000.00	\$3,939,678.46	\$3,939,678.46	\$3,939,678.46	\$3,939,678.46	\$6,653,321.54
1200	Remuneraciones al personal de carácter transitorio	\$280,000.00	\$0.00	\$280,000.00	\$99,875.01	\$99,875.01	\$99,875.01	\$99,875.01	\$180,124.99
1210	Honorarios asimilables a salarios	\$280,000.00	\$0.00	\$280,000.00	\$99,875.01	\$99,875.01	\$99,875.01	\$99,875.01	\$180,124.99
1211	HONORARIOS POR SERVICIOS PERSONALES	\$280,000.00	\$0.00	\$280,000.00	\$99,875.01	\$99,875.01	\$99,875.01	\$99,875.01	\$180,124.99
1300	REMUNERACIONES ADICIONALES Y ESPECIALES	\$2,188,000.00	\$0.00	\$2,188,000.00	\$31,560.80	\$31,560.80	\$31,560.80	\$31,560.80	\$2,156,439.20
1320	Primas de vacaciones dominical y gratificación de fin de año	\$2,188,000.00	\$0.00	\$2,188,000.00	\$31,560.80	\$31,560.80	\$31,560.80	\$31,560.80	\$2,156,439.20
1321	PRIMA VACACIONAL	\$368,000.00	\$0.00	\$368,000.00	\$4,763.90	\$4,763.90	\$4,763.90	\$4,763.90	\$363,236.10
1323	GRATIFICACION DE FIN DE AÑO	\$1,820,000.00	\$0.00	\$1,820,000.00	\$26,796.90	\$26,796.90	\$26,796.90	\$26,796.90	\$1,793,203.10
1400	SEGURIDAD SOCIAL	\$2,130,000.00	\$0.00	\$2,130,000.00	\$1,008,438.81	\$1,008,438.81	\$1,008,438.81	\$1,008,438.81	\$1,121,561.19
1410	Aportaciones de seguridad social	\$2,130,000.00	\$0.00	\$2,130,000.00	\$1,008,438.81	\$1,008,438.81	\$1,008,438.81	\$1,008,438.81	\$1,121,561.19
1411	Aportaciones de seguridad social	\$2,130,000.00	\$0.00	\$2,130,000.00	\$1,008,438.81	\$1,008,438.81	\$1,008,438.81	\$1,008,438.81	\$1,121,561.19
1500	OTRAS PRESTACIONES SOCIALES Y ECONÓMICAS	\$538,000.00	\$0.00	\$538,000.00	\$55,057.91	\$55,057.91	\$55,057.91	\$55,057.91	\$482,942.09
1540	Prestaciones contractuales	\$538,000.00	\$0.00	\$538,000.00	\$55,057.91	\$55,057.91	\$55,057.91	\$55,057.91	\$482,942.09
1542	Prestaciones contractuales anuales	\$538,000.00	\$0.00	\$538,000.00	\$55,057.91	\$55,057.91	\$55,057.91	\$55,057.91	\$482,942.09
2000	MATERIALES Y SUMINISTRO	\$2,800,711.00	\$0.00	\$2,800,711.00	\$18,052.00	\$18,052.00	\$18,052.00	\$18,052.00	\$2,782,659.00

*[Handwritten signature]*

MUSEO LABERINTO DE LAS CIENCIAS Y LAS ARTES  
ESTADO DE SAN LUIS POTOSÍ

Estado Analítico del Ejercicio del Presupuesto de Egresos por Fuente de Financiamiento Del 01/ene./2023 Al

Usr lucarivera Fecha y hora de Impresión 05/jun/2023 04:48 p.m.

Ejercicio del Presupuesto		Egresos				Egresos	Egresos	Egresos	Egresos	Egresos	Egresos	Egresos	Egresos	Egresos
		Aprobado Al	Ampliaciones /	Egresos	Egresos	Devengado	Ejercicio	Pagado	Subejercicio					
		31/12/2023	(Reducciones)	Modificado	Comprometido									
2100	Materiales de administración, emisión de documentos y articul.	\$630,000.00	\$0.00	\$630,000.00	\$5,685.29	\$7,685.29	\$5,685.29	\$5,685.29	\$824,314.71					
2110	Materiales útiles y equipos menores de oficina	\$45,000.00	\$0.00	\$45,000.00	\$2,418.52	\$2,418.52	\$2,418.52	\$2,418.52	\$42,581.48					
2111	Materiales útiles y equipos menores de oficina	\$45,000.00	\$0.00	\$45,000.00	\$2,418.52	\$2,418.52	\$2,418.52	\$2,418.52	\$42,581.48					
2140	Materiales útiles y equipos menores de tecnologías de la informa	\$45,000.00	\$0.00	\$45,000.00	\$0.00	\$0.00	\$0.00	\$0.00	\$45,000.00					
2141	Materiales útiles y equipos menores de tecnologías de la informa	\$45,000.00	\$0.00	\$45,000.00	\$0.00	\$0.00	\$0.00	\$0.00	\$45,000.00					
2150	Material impreso e información digital	\$50,000.00	\$0.00	\$50,000.00	\$1,002.24	\$1,002.24	\$1,002.24	\$1,002.24	\$48,997.76					
2151	Material impreso e información digital	\$50,000.00	\$0.00	\$50,000.00	\$1,002.24	\$1,002.24	\$1,002.24	\$1,002.24	\$48,997.76					
2160	Material de limpieza	\$350,000.00	\$0.00	\$350,000.00	\$1,043.07	\$1,043.07	\$1,043.07	\$1,043.07	\$348,956.93					
2161	Material de limpieza	\$350,000.00	\$0.00	\$350,000.00	\$1,043.07	\$1,043.07	\$1,043.07	\$1,043.07	\$348,956.93					
2170	Materiales y útiles de enseñanza	\$340,000.00	\$0.00	\$340,000.00	\$1,221.46	\$1,221.46	\$1,221.46	\$1,221.46	\$338,778.54					
2171	Materiales y útiles de enseñanza	\$340,000.00	\$0.00	\$340,000.00	\$1,221.46	\$1,221.46	\$1,221.46	\$1,221.46	\$338,778.54					
2200	ALIMENTOS Y UTENSILIOS	\$95,000.00	\$0.00	\$95,000.00	\$4,610.01	\$4,610.01	\$4,610.01	\$4,610.01	\$90,388.99					
2210	Productos alimenticios para personas	\$10,000.00	\$0.00	\$10,000.00	\$3,775.00	\$3,775.00	\$3,775.00	\$3,775.00	\$9,225.00					
2211	Productos alimenticios para personas	\$10,000.00	\$0.00	\$10,000.00	\$3,775.00	\$3,775.00	\$3,775.00	\$3,775.00	\$9,225.00					
2220	Productos alimenticios para animales	\$85,000.00	\$0.00	\$85,000.00	\$835.01	\$835.01	\$835.01	\$835.01	\$84,164.99					
2221	Productos alimenticios para animales	\$85,000.00	\$0.00	\$85,000.00	\$835.01	\$835.01	\$835.01	\$835.01	\$84,164.99					
2400	MATERIALES Y ARTÍCULOS DE CONSTRUCCIÓN Y DE REPAR	\$1,199,304.00	\$0.00	\$1,199,304.00	\$3,888.90	\$3,888.90	\$3,888.90	\$3,888.90	\$1,155,415.10					
2410	Productos minerales no metálicos	\$10,000.00	\$0.00	\$10,000.00	\$0.00	\$0.00	\$0.00	\$0.00	\$10,000.00					
2411	Productos minerales no metálicos	\$10,000.00	\$0.00	\$10,000.00	\$0.00	\$0.00	\$0.00	\$0.00	\$10,000.00					
2420	Cemento y productos de concreto	\$10,000.00	\$0.00	\$10,000.00	\$551.75	\$551.75	\$551.75	\$551.75	\$9,448.25					
2421	Cemento y productos de concreto	\$10,000.00	\$0.00	\$10,000.00	\$551.75	\$551.75	\$551.75	\$551.75	\$9,448.25					
2440	Madera y productos de madera	\$10,000.00	\$0.00	\$10,000.00	\$0.00	\$0.00	\$0.00	\$0.00	\$10,000.00					
2441	Madera y productos de madera	\$10,000.00	\$0.00	\$10,000.00	\$0.00	\$0.00	\$0.00	\$0.00	\$10,000.00					
2450	Vidrio y productos de vidrio	\$30,000.00	\$0.00	\$30,000.00	\$0.00	\$0.00	\$0.00	\$0.00	\$30,000.00					
2451	Vidrio y productos de vidrio	\$30,000.00	\$0.00	\$30,000.00	\$0.00	\$0.00	\$0.00	\$0.00	\$30,000.00					
2460	Material eléctrico y electrónico	\$848,304.00	\$0.00	\$848,304.00	\$864.06	\$864.06	\$864.06	\$864.06	\$848,439.94					
2461	Material eléctrico y electrónico	\$848,304.00	\$0.00	\$848,304.00	\$864.06	\$864.06	\$864.06	\$864.06	\$848,439.94					
2470	Artículos metálicos para la construcción	\$25,000.00	\$0.00	\$25,000.00	\$1,664.89	\$1,664.89	\$1,664.89	\$1,664.89	\$23,335.11					
2471	Artículos metálicos para la construcción	\$25,000.00	\$0.00	\$25,000.00	\$1,664.89	\$1,664.89	\$1,664.89	\$1,664.89	\$23,335.11					
2480	Materiales complementarios	\$45,000.00	\$0.00	\$45,000.00	\$0.00	\$0.00	\$0.00	\$0.00	\$45,000.00					
2481	Materiales complementarios	\$45,000.00	\$0.00	\$45,000.00	\$0.00	\$0.00	\$0.00	\$0.00	\$45,000.00					
2490	Otros materiales y artículos de construcción y reparación	\$180,000.00	\$0.00	\$180,000.00	\$806.20	\$806.20	\$806.20	\$806.20	\$179,191.80					

# MUSEO LABERINIO DE LAS CIENCIAS Y LAS ARTES ESTADO DE SAN LUIS POTOSÍ

## Estado Analítico del Presupuesto del Ejercicio del Presupuesto de Egresos por Fuente de Financiamiento Del 01/ene./2023 Al

Usr: lucia-wera      Fecha y hora de impresion: 05/jun/2023 04:48 p. m.  
 Rep rptEstadoAnalíticoPresupuestoEgresos\_FF

Ejercicio del Presupuesto		Egresos				Egresos		Egresos		Egresos		Egresos	
		Aprobado Al	Ampliaciones	Egresos	Egresos	Egresos	Egresos	Egresos	Egresos	Egresos	Egresos	Egresos	
		31/12/2023	(Reducciones)	Modificado	Comprometido	Devengado	Ejercido	Pagado	Subejercicio				
2491	Otros materiales y artículos de construcción y reparación	\$160,000.00	\$0.00	\$160,000.00	\$0.00	\$606.20	\$606.20	\$606.20	\$175,191.80				
2500	Productos químicos, farmacéuticos y de laboratorios	\$165,000.00	\$0.00	\$165,000.00	\$0.00	\$0.00	\$0.00	\$0.00	\$165,000.00				
2510	Productos químicos básicos	\$45,000.00	\$0.00	\$45,000.00	\$0.00	\$0.00	\$0.00	\$0.00	\$45,000.00				
2511	Productos químicos básicos	\$45,000.00	\$0.00	\$45,000.00	\$0.00	\$0.00	\$0.00	\$0.00	\$45,000.00				
2520	Fertilizantes, pesticidas y otros agroquímicos	\$45,000.00	\$0.00	\$45,000.00	\$0.00	\$0.00	\$0.00	\$0.00	\$45,000.00				
2521	Fertilizantes, pesticidas y otros agroquímicos	\$45,000.00	\$0.00	\$45,000.00	\$0.00	\$0.00	\$0.00	\$0.00	\$45,000.00				
2530	Medicinas y productos farmacéuticos	\$45,000.00	\$0.00	\$45,000.00	\$0.00	\$0.00	\$0.00	\$0.00	\$45,000.00				
2531	Medicinas y productos farmacéuticos	\$45,000.00	\$0.00	\$45,000.00	\$0.00	\$0.00	\$0.00	\$0.00	\$45,000.00				
2540	Materiales, accesorios y suministros médicos	\$10,000.00	\$0.00	\$10,000.00	\$0.00	\$0.00	\$0.00	\$0.00	\$10,000.00				
2541	Materiales, accesorios y suministros médicos	\$10,000.00	\$0.00	\$10,000.00	\$0.00	\$0.00	\$0.00	\$0.00	\$10,000.00				
2560	Fibras sintéticas hules, plásticos y derivados	\$20,000.00	\$0.00	\$20,000.00	\$0.00	\$0.00	\$0.00	\$0.00	\$20,000.00				
2561	Fibras sintéticas hules plásticos y derivados	\$20,000.00	\$0.00	\$20,000.00	\$0.00	\$0.00	\$0.00	\$0.00	\$20,000.00				
2600	COMBUSTIBLES, LUBRICANTES Y ADITIVOS	\$260,573.00	\$0.00	\$260,573.00	\$1,167.00	\$1,167.00	\$1,167.00	\$1,167.00	\$259,406.00				
2610	Combustibles lubricantes y aditivos	\$260,573.00	\$0.00	\$260,573.00	\$1,167.00	\$1,167.00	\$1,167.00	\$1,167.00	\$259,406.00				
2611	Combustibles lubricantes y aditivos	\$260,573.00	\$0.00	\$260,573.00	\$1,167.00	\$1,167.00	\$1,167.00	\$1,167.00	\$259,406.00				
2700	VESTUARIO, BLANCOS, PRENDAS DE PROTECCIÓN Y ARTÍCULO	\$20,196.00	\$0.00	\$20,196.00	\$196.00	\$196.00	\$196.00	\$196.00	\$20,000.00				
2720	Prendas de seguridad y protección personal	\$10,195.00	\$0.00	\$10,195.00	\$196.00	\$196.00	\$196.00	\$196.00	\$10,000.00				
2721	Prendas de seguridad y protección personal	\$10,195.00	\$0.00	\$10,195.00	\$196.00	\$196.00	\$196.00	\$196.00	\$10,000.00				
2740	Productos textiles	\$10,000.00	\$0.00	\$10,000.00	\$0.00	\$0.00	\$0.00	\$0.00	\$10,000.00				
2741	Productos textiles	\$10,000.00	\$0.00	\$10,000.00	\$0.00	\$0.00	\$0.00	\$0.00	\$10,000.00				
2900	HERRAMIENTAS, REFACCIONES Y ACCESORIOS MENORES	\$270,638.00	\$0.00	\$270,638.00	\$2,504.80	\$2,504.80	\$2,504.80	\$2,504.80	\$268,133.20				
2910	Herramientas menores	\$25,000.00	\$0.00	\$25,000.00	\$431.00	\$431.00	\$431.00	\$431.00	\$24,569.00				
2911	Herramientas menores	\$25,000.00	\$0.00	\$25,000.00	\$431.00	\$431.00	\$431.00	\$431.00	\$24,569.00				
2920	Refacciones y accesorios menores de edificios	\$50,000.00	\$0.00	\$50,000.00	\$913.80	\$913.80	\$913.80	\$913.80	\$49,086.20				
2921	Refacciones y accesorios menores de edificios	\$50,000.00	\$0.00	\$50,000.00	\$913.80	\$913.80	\$913.80	\$913.80	\$49,086.20				
2930	Refacciones y accesorios menores de mobiliario y equipo de adm	\$50,000.00	\$0.00	\$50,000.00	\$522.00	\$522.00	\$522.00	\$522.00	\$49,478.00				
2931	Refacciones y accesorios menores de mobiliario y equipo de adm	\$50,000.00	\$0.00	\$50,000.00	\$522.00	\$522.00	\$522.00	\$522.00	\$49,478.00				
2940	Refacciones y accesorios menores de equipo de cómputo y tecnol	\$115,000.00	\$0.00	\$115,000.00	\$0.00	\$0.00	\$0.00	\$0.00	\$115,000.00				
2941	Refacciones y accesorios menores de equipo de cómputo y tecnol	\$115,000.00	\$0.00	\$115,000.00	\$0.00	\$0.00	\$0.00	\$0.00	\$115,000.00				
2960	Refacciones y accesorios menores de equipo de transporte	\$638.00	\$0.00	\$638.00	\$638.00	\$638.00	\$638.00	\$638.00	\$0.00				
2961	Refacciones y accesorios menores de equipo de transporte	\$638.00	\$0.00	\$638.00	\$638.00	\$638.00	\$638.00	\$638.00	\$0.00				
2980	Refacciones y accesorios menores de maquinaria y otros equipos	\$10,000.00	\$0.00	\$10,000.00	\$0.00	\$0.00	\$0.00	\$0.00	\$10,000.00				

  
 Page 7

MUSEO LABERINTO DE LAS CIENCIAS Y LAS ARTES  
ESTADO DE SAN LUIS POTOSÍ

Estado Analítico del Ejercicio del Presupuesto de Egresos por Fuente de Financiamiento Del 01/ene./2023 Al

Usr: lucianvera

Rep: rptEstadoAnalíticoPresupuestoEgresos\_FF

Fecha y hora de impresión: 05/jun /2023 04:48 p. m.

		Egresos					Egresos		Egresos		Egresos	
		Aprobado Al	Ampliaciones /	Egresos	Egresos	Egresos	Ejercido	Pagado	Subejercicio			
		31/12/2023	(Reducciones)	Modificado	Comptometrico	Devengado						
Ejercicio del Presupuesto												
2981	Refacciones y accesorios menores de maquinaria y otros equipos	\$10,000.00	\$0.00	\$10,000.00	\$0.00	\$0.00	\$0.00	\$0.00	\$10,000.00			
2980	Refacciones y accesorios menores de otros bienes muebles	\$20,000.00	\$0.00	\$20,000.00	\$0.00	\$0.00	\$0.00	\$0.00	\$20,000.00			
2981	Refacciones y accesorios menores otros bienes muebles	\$20,000.00	\$0.00	\$20,000.00	\$0.00	\$0.00	\$0.00	\$0.00	\$20,000.00			
<b>3000</b>	<b>SERVICIOS GENERALES</b>	<b>\$7,480,001.00</b>	<b>\$0.00</b>	<b>\$7,480,001.00</b>	<b>\$1,521,047.04</b>	<b>\$1,521,047.04</b>	<b>\$250,492.27</b>	<b>\$250,492.27</b>	<b>\$5,958,503.96</b>			
<b>3100</b>	<b>SERVICIOS BÁSICOS</b>	<b>\$1,957,000.00</b>	<b>\$0.00</b>	<b>\$1,957,000.00</b>	<b>\$123,691.07</b>	<b>\$123,691.07</b>	<b>\$123,691.07</b>	<b>\$123,691.07</b>	<b>\$1,833,308.93</b>			
3110	Energía eléctrica	\$1,575,000.00	\$0.00	\$1,575,000.00	\$95,685.00	\$95,685.00	\$95,685.00	\$95,685.00	\$1,580,315.00			
3111	Energía eléctrica	\$1,676,000.00	\$0.00	\$1,676,000.00	\$95,685.00	\$95,685.00	\$95,685.00	\$95,685.00	\$1,580,315.00			
3130	Agua	\$20,000.00	\$0.00	\$20,000.00	\$13,126.00	\$13,126.00	\$13,126.00	\$13,126.00	\$6,874.00			
3131	Agua	\$20,000.00	\$0.00	\$20,000.00	\$13,126.00	\$13,126.00	\$13,126.00	\$13,126.00	\$6,874.00			
3140	Telefonia Tradicional	\$140,000.00	\$0.00	\$140,000.00	\$7,780.87	\$7,780.87	\$7,780.87	\$7,780.87	\$132,219.13			
3141	Telefonia tradicional	\$140,000.00	\$0.00	\$140,000.00	\$7,780.87	\$7,780.87	\$7,780.87	\$7,780.87	\$132,219.13			
3170	Servicios de acceso a Internet, redes y procesamiento de informar	\$120,000.00	\$0.00	\$120,000.00	\$7,099.20	\$7,099.20	\$7,099.20	\$7,099.20	\$112,900.80			
3171	Servicios de acceso a Internet, redes y procesamiento de inform.	\$120,000.00	\$0.00	\$120,000.00	\$7,099.20	\$7,099.20	\$7,099.20	\$7,099.20	\$112,900.80			
3180	Servicios postales y telegráficos	\$1,000.00	\$0.00	\$1,000.00	\$0.00	\$0.00	\$0.00	\$0.00	\$1,000.00			
3182	Servicios de mensajería	\$1,000.00	\$0.00	\$1,000.00	\$0.00	\$0.00	\$0.00	\$0.00	\$1,000.00			
<b>3200</b>	<b>SERVICIOS DE ARRENDAMIENTO</b>	<b>\$579,000.00</b>	<b>\$0.00</b>	<b>\$579,000.00</b>	<b>\$0.00</b>	<b>\$0.00</b>	<b>\$0.00</b>	<b>\$0.00</b>	<b>\$579,000.00</b>			
3230	Arrendamiento de mobiliario y equipo de administración, educacio	\$125,000.00	\$0.00	\$125,000.00	\$0.00	\$0.00	\$0.00	\$0.00	\$125,000.00			
3231	Arrendamiento de mobiliario y equipo de administración, educacio	\$125,000.00	\$0.00	\$125,000.00	\$0.00	\$0.00	\$0.00	\$0.00	\$125,000.00			
3290	Otros arrendamientos	\$450,000.00	\$0.00	\$450,000.00	\$0.00	\$0.00	\$0.00	\$0.00	\$450,000.00			
3293	RENTA DE PELICULAS	\$450,000.00	\$0.00	\$450,000.00	\$0.00	\$0.00	\$0.00	\$0.00	\$450,000.00			
<b>3300</b>	<b>SERVICIOS PROFESIONALES, CIENTÍFICOS, TÉCNICOS Y OTF</b>	<b>\$1,827,000.00</b>	<b>\$0.00</b>	<b>\$1,827,000.00</b>	<b>\$716,654.77</b>	<b>\$716,654.77</b>	<b>\$0.00</b>	<b>\$0.00</b>	<b>\$1,110,345.23</b>			
3310	Servicios legales, de contabilidad, auditoría y relacionados	\$2,000.00	\$0.00	\$2,000.00	\$0.00	\$0.00	\$0.00	\$0.00	\$2,000.00			
3311	Servicios legales, de contabilidad, auditoría y relacionados	\$2,000.00	\$0.00	\$2,000.00	\$0.00	\$0.00	\$0.00	\$0.00	\$2,000.00			
3330	Servicios de consultoría administrativa, procesos, técnicas y en te	\$5,000.00	\$0.00	\$5,000.00	\$0.00	\$0.00	\$0.00	\$0.00	\$5,000.00			
3331	Servicios de consultoría administrativa, procesos, técnica y en tec	\$5,000.00	\$0.00	\$5,000.00	\$0.00	\$0.00	\$0.00	\$0.00	\$5,000.00			
3340	Servicios de capacitación	\$5,000.00	\$0.00	\$5,000.00	\$0.00	\$0.00	\$0.00	\$0.00	\$5,000.00			
3341	Servicios de capacitación	\$5,000.00	\$0.00	\$5,000.00	\$0.00	\$0.00	\$0.00	\$0.00	\$5,000.00			
3380	Servicios de vigilancia	\$1,812,000.00	\$0.00	\$1,812,000.00	\$716,654.77	\$716,654.77	\$0.00	\$0.00	\$1,095,345.23			
3381	Servicios de vigilancia	\$1,812,000.00	\$0.00	\$1,812,000.00	\$716,654.77	\$716,654.77	\$0.00	\$0.00	\$1,095,345.23			
<b>3400</b>	<b>SERVICIOS FINANCIEROS, BANCARIOS Y COMERCIALES</b>	<b>\$12,500.00</b>	<b>\$0.00</b>	<b>\$12,500.00</b>	<b>\$2,844.22</b>	<b>\$2,844.22</b>	<b>\$0.00</b>	<b>\$0.00</b>	<b>\$9,655.78</b>			
3410	Servicios financieros y bancarios	\$6,000.00	\$0.00	\$6,000.00	\$1,055.60	\$1,055.60	\$1,055.60	\$1,055.60	\$5,444.40			
3411	Servicios financieros y bancarios	\$6,000.00	\$0.00	\$6,000.00	\$1,055.60	\$1,055.60	\$1,055.60	\$1,055.60	\$5,444.40			

Page 8

# MUSEO LABERINTO DE LAS CIENCIAS Y LAS ARTES ESTADO DE SAN LUIS POTOSÍ

## Estado Analítico del Ejercicio del Presupuesto de Egresos por Fuente de Financiamiento Del 01/ene./2023 Al

Usr lucármeira      Fecha y Hora de Impresión      05/jun /2023 04:48 p m  
 Rep rptEstadoAnalíticoPresupuestoEgresos\_FF

		Egresos				Egresos		Egresos		Egresos	
		Aprobado Al	Ampliaciones /	Egresos	Egresos	Devengado	Ejercido	Pagado	Subejercicio		
		31/12/2023	(Reducciones)	Modificado	Comprometido						
<b>Ejercicio del Presupuesto</b>											
3470	Fletes y manobras	\$5,000.00	\$0.00	\$5,000.00	\$5,000.00	\$1,788.62	\$1,788.62	\$1,788.62	\$4,211.38		
3471	Fletes y manobras	\$6,000.00	\$0.00	\$6,000.00	\$6,000.00	\$1,788.62	\$1,788.62	\$1,788.62	\$4,211.38		
3500	SERVICIOS DE INSTALACIÓN, REPARACIÓN, MANTENIMIENTO	\$2,379,789.00	\$0.00	\$2,379,789.00	\$555,120.00	\$555,120.00	\$1,220.00	\$1,220.00	\$1,824,669.00		
3510	Conservación y mantenimiento menor de inmuebles	\$25,000.00	\$0.00	\$25,000.00	\$0.00	\$0.00	\$0.00	\$0.00	\$25,000.00		
3511	Conservación y mantenimiento menor de inmuebles	\$25,000.00	\$0.00	\$25,000.00	\$0.00	\$0.00	\$0.00	\$0.00	\$25,000.00		
3520	Instalación, reparación y mantenimiento de mobiliario y equipo de	\$25,000.00	\$0.00	\$25,000.00	\$0.00	\$0.00	\$0.00	\$0.00	\$25,000.00		
3521	Instalación, reparación y mantenimiento de mobiliario y equipo de	\$25,000.00	\$0.00	\$25,000.00	\$0.00	\$0.00	\$0.00	\$0.00	\$25,000.00		
3520	Instalación, reparación y mantenimiento de equipo de cómputo y i	\$36,000.00	\$0.00	\$36,000.00	\$0.00	\$0.00	\$0.00	\$0.00	\$36,000.00		
3531	Instalación, reparación y mantenimiento de equipo de cómputo y i	\$36,000.00	\$0.00	\$36,000.00	\$0.00	\$0.00	\$0.00	\$0.00	\$36,000.00		
3540	Instalación, reparación y mantenimiento de equipo e instrumental	\$270,000.00	\$0.00	\$270,000.00	\$0.00	\$0.00	\$0.00	\$0.00	\$336,000.00		
3541	Instalación, reparación y mantenimiento de equipo e instrumental	\$270,000.00	\$0.00	\$270,000.00	\$0.00	\$0.00	\$0.00	\$0.00	\$336,000.00		
3550	Reparación y mantenimiento de equipo de transporte	\$43,789.00	\$0.00	\$43,789.00	\$1,220.00	\$1,220.00	\$1,220.00	\$1,220.00	\$270,000.00		
3551	Reparación y mantenimiento de equipo de transporte	\$43,789.00	\$0.00	\$43,789.00	\$1,220.00	\$1,220.00	\$1,220.00	\$1,220.00	\$270,000.00		
3570	Instalación, reparación y mantenimiento de maquinaria y otros eqi	\$35,000.00	\$0.00	\$35,000.00	\$0.00	\$0.00	\$0.00	\$0.00	\$42,569.00		
3571	Instalación, reparación y mantenimiento de maquinaria y otros eqi	\$35,000.00	\$0.00	\$35,000.00	\$0.00	\$0.00	\$0.00	\$0.00	\$42,569.00		
3580	Servicios de limpieza y manejo de desechos	\$1,920,000.00	\$0.00	\$1,920,000.00	\$553,900.00	\$553,900.00	\$0.00	\$0.00	\$336,000.00		
3581	Servicios de limpieza y manejo de desechos	\$1,920,000.00	\$0.00	\$1,920,000.00	\$553,900.00	\$553,900.00	\$0.00	\$0.00	\$336,000.00		
3590	Servicios de jardinería y fumigación	\$25,000.00	\$0.00	\$25,000.00	\$0.00	\$0.00	\$0.00	\$0.00	\$25,000.00		
3591	Servicios de jardinería y fumigación	\$25,000.00	\$0.00	\$25,000.00	\$0.00	\$0.00	\$0.00	\$0.00	\$25,000.00		
3600	SERVICIOS DE COMUNICACIÓN SOCIAL Y PUBLICIDAD	\$299,712.00	\$0.00	\$299,712.00	\$0.00	\$0.00	\$0.00	\$0.00	\$299,712.00		
3610	Difusión por radio televisión y otros medios de mensaje sobre pro	\$299,712.00	\$0.00	\$299,712.00	\$0.00	\$0.00	\$0.00	\$0.00	\$299,712.00		
3611	Difusión por radio televisión y otros medios de mensajes sobre pr	\$299,712.00	\$0.00	\$299,712.00	\$0.00	\$0.00	\$0.00	\$0.00	\$299,712.00		
3700	Servicios de traslados y viáticos	\$3,000.00	\$0.00	\$3,000.00	\$869.00	\$869.00	\$869.00	\$869.00	\$2,131.00		
3790	Otros servicios de traslado y hospedaje	\$3,000.00	\$0.00	\$3,000.00	\$869.00	\$869.00	\$869.00	\$869.00	\$2,131.00		
3791	OTROS SERVICIOS DE TRASLADO Y HOSPEDAJE	\$3,000.00	\$0.00	\$3,000.00	\$869.00	\$869.00	\$869.00	\$869.00	\$2,131.00		
3800	SERVICIOS OFICIALES	\$131,000.00	\$0.00	\$131,000.00	\$632.98	\$632.98	\$632.98	\$632.98	\$130,367.02		
3820	Gastos de orden social y cultural	\$1,000.00	\$0.00	\$1,000.00	\$632.98	\$632.98	\$632.98	\$632.98	\$367.02		
3821	Gastos de orden social y cultural	\$1,000.00	\$0.00	\$1,000.00	\$632.98	\$632.98	\$632.98	\$632.98	\$367.02		
3840	Exposiciones	\$130,000.00	\$0.00	\$130,000.00	\$0.00	\$0.00	\$0.00	\$0.00	\$130,000.00		
3841	Exposiciones	\$130,000.00	\$0.00	\$130,000.00	\$0.00	\$0.00	\$0.00	\$0.00	\$130,000.00		
3900	OTROS SERVICIOS GENERALES	\$291,000.00	\$0.00	\$291,000.00	\$121,235.00	\$121,235.00	\$121,235.00	\$121,235.00	\$169,765.00		
3920	Impuestos y derechos	\$15,000.00	\$0.00	\$15,000.00	\$0.00	\$0.00	\$0.00	\$0.00	\$15,000.00		

MUSEO LABERINTO DE LAS CIENCIAS Y LAS ARTES  
ESTADO DE SAN LUIS POTOSÍ

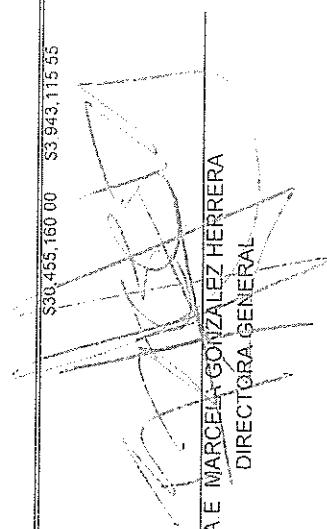
Estado Analítico del Ejercicio del Presupuesto de Egresos por Fuente de Financiamiento Del 01/ene./2023 Al


Fecha y hora de Impresión 05Jun/2023 04:48 p. m

Usr lucanvera  
Rep rptEstadoAnaliticoPresupuestoEgresos\_FF

Ejercicio del Presupuesto	Egresos Aprobados Al 31/12/2023		Ampliaciones / (Reducciones)	Egresos Modificado	Egresos Comprometido	Egresos Devengado	Egresos Ejercido	Egresos Pagado	Subejercicio
	\$	00							
Impuestos y derechos	\$5,000.00	\$0.00		\$5,000.00	\$0.00	\$0.00	\$0.00	\$0.00	\$5,000.00
TENENCIAS Y CANJE DE PLACAS DE VEHICULOS OFICIALES	\$10,000.00	\$0.00		\$10,000.00	\$0.00	\$0.00	\$0.00	\$0.00	\$10,000.00
Penas multas, accesorios y actualizaciones	\$5,000.00	\$0.00		\$5,000.00	\$0.00	\$0.00	\$0.00	\$0.00	\$5,000.00
Penas, multas accesorios y actualizaciones	\$5,000.00	\$0.00		\$5,000.00	\$0.00	\$0.00	\$0.00	\$0.00	\$5,000.00
Impuesto sobre nóminas y otros que se derivan de una relación	\$271,000.00	\$0.00		\$271,000.00	\$121,235.00	\$121,235.00	\$121,235.00	\$121,235.00	\$149,765.00
Impuesto sobre nómina	\$271,000.00	\$0.00		\$271,000.00	\$121,235.00	\$121,235.00	\$121,235.00	\$121,235.00	\$149,765.00
<b>RECURSOS ESTATALES</b>	<b>\$26,009,712.00</b>	<b>\$0.00</b>		<b>\$26,009,712.00</b>	<b>\$6,673,710.03</b>	<b>\$6,673,710.03</b>	<b>\$6,403,155.26</b>	<b>\$5,403,155.26</b>	<b>\$19,336,001.97</b>
<b>262 RECURSOS ESTATALES</b>									
1000 SERVICIOS PERSONALES	\$0.00	\$180,379.15		\$180,379.15	\$432,909.97	\$432,909.97	\$432,909.97	\$432,909.97	
1500 OTRAS PRESTACIONES SOCIALES Y ECONÓMICAS	\$0.00	\$180,379.15		\$180,379.15	\$432,909.97	\$432,909.97	\$432,909.97	\$432,909.97	
1540 Prestaciones contractuales	\$0.00	\$180,379.15		\$180,379.15	\$432,909.97	\$432,909.97	\$432,909.97	\$432,909.97	
1542 Prestaciones contractuales anuales	\$0.00	\$180,379.15		\$180,379.15	\$432,909.97	\$432,909.97	\$432,909.97	\$432,909.97	
<b>RECURSOS ESTATALES</b>	<b>\$0.00</b>	<b>\$180,379.15</b>		<b>\$180,379.15</b>	<b>\$432,909.97</b>	<b>\$432,909.97</b>	<b>\$432,909.97</b>	<b>\$432,909.97</b>	

Total Final \$30,455,160.00 \$3,943,115.55 \$34,398,275.55 \$9,610,641.06 \$9,610,641.06 \$8,340,086.29 \$24,787,634.49

  
L.E. MARCELA GONZALEZ HERRERA  
DIRECTORA GENERAL

  
C.P. MARTHA LUCIA RIVERA IBARRA  
SUPERVISOR DE PRESUPUESTO