




PODER EJECUTIVO
DEL ESTADO DE
SAN LUIS POTOSÍ



POTOSÍ
PARA LOS POTOSINOS
GOBIERNO DEL ESTADO 2021 / 2027



laberinto
de las ciencias y las artes

San Luis Potosí, S.L.P. 7 de noviembre de 2022

Oficio No. MLCA/DG/287/2022

Asunto: Estados Financieros octubre 2022

C.P. ALFREDO ARREDONDO OLIVARES
DIRECTOR DE CONTABILIDAD GUBERNAMENTAL
PRESENTE.

En respuesta al oficio no. SF-DCGUB/654/2009, fechado el 3 de diciembre del 2009, y atendiendo a lo que marca la Ley de Contabilidad Gubernamental vigente, anexo al presente los estados financieros armonizados por el mes de octubre del ejercicio 2022.


Sin más por el momento, me despido de usted enviándole un cordial saludo.

ATENTAMENTE:

L.A.E. MARCELA GONZÁLEZ HERRERA
DIRECTORA GENERAL

"2022, AÑO DE LAS Y LOS MIGRANTES DE SAN LUIS POTOSÍ"

c.c.p. C.P. Gerardo Lozano Zapata, Director de Control Presupuestal de la Secretaría de Finanzas.
Archivo



MUSEO LABERINTO DE LAS CIENCIAS Y LAS ARTES
ESTADO DE SAN LUÍS POTOSÍ

Estado de Situación Financiera
 Al 31/OCTUBRE/2022

ACTIVO	2022	2021	PASIVO	2022	2021
<u>ACTIVO CIRCULANTE</u>	<u>7,602,934.44</u>	<u>8,672,171.59</u>	<u>PASIVO CIRCULANTE</u>	<u>916,250.08</u>	<u>477,680.59</u>
EFFECTIVO Y EQUIVALENTES	7,601,424.69	8,005,555.74	CUENTAS POR PAGAR A CORTO PLAZO	916,250.08	477,680.59
EFFECTIVO	33,500.00	33,500.00	SERVICIOS PERSONALES POR PAGAR A	344,337.01	-
BANCOS/TESORERÍA	7,567,924.69	7,972,055.74	PROVEEDORES POR PAGAR A CORTO	223,622.79	210,302.13
			PLAZO		
DERECHOS A RECIBIR EFECTIVO O	1,509.75	666,615.85	RETENCIONES Y CONTRIBUCIONES POR	349,290.28	267,378.46
EQUIVALENTES			PAGAR A CORTO PLAZO		
DEUDORES DIVERSOS POR COBRAR A CORTO	1,509.75	12,916.85			
PLAZO					
CUENTAS POR COBRAR A CORTO PLAZO		653,699.00			
Total de Activos Circulantes	7,602,934.44	8,672,171.59	Total de Pasivos Circulantes	916,250.08	477,680.59
<u>ACTIVO NO CIRCULANTE</u>	<u>8,571,779.38</u>	<u>9,608,256.94</u>	<u>PASIVO NO CIRCULANTE</u>	<u>-</u>	<u>-</u>
BIENES MUEBLES	9,554,655.73	9,513,172.39	Total del Pasivo	916,250.08	477,680.59
MOBILIARIO Y EQUIPO DE ADMINISTRACIÓN	1,955,768.58	1,955,768.58	HACIENDA PÚBLICA/PATRIMONIO	15,258,463.74	17,802,747.94
MOBILIARIO Y EQUIPO EDUCACIONAL Y	5,281,942.73	5,281,942.73	RESULTADOS DEL EJERCICIO (AHORRO/	1,079,169.79	3,535,033.21
EQUIPO E INSTRUMENTAL MÉDICO Y DE	83,528.12	83,528.12	DESAHORRO)		
VEHÍCULOS Y EQUIPO DE TRANSPORTE	1,597,900.00	1,597,900.00	RESULTADOS DE EJERCICIOS	14,528,860.38	14,359,294.52
MAQUINARIA, OTROS EQUIPOS Y	344,273.76	302,790.42	RECTIFICACIONES DE RESULTADOS DE EJERCICIOS	349,566.43	91,579.79
ACTIVOS BIOLÓGICOS	291,242.54	291,242.54	ANTERIORES		
ACTIVOS INTANGIBLES	326,967.86	326,967.86	CAMBIOS POR ERRORES CONTABLES	349,566.43	91,579.79
SOFTWARE	300,524.09	300,524.09	EXCESO O INSUFICIENCIA EN LA		
LICENCIAS	26,443.77	26,443.77	ACTUALIZACIÓN DE LA HACIENDA PÚBLICA/		
DEPRECIACIÓN, DETERIORO Y	1,309,844.21	231,883.31	PATRIMONIO		
AMORTIZACIÓN ACUMULADA DE BIENES					
DEPRECIACIÓN ACUMULADA DE BIENES	1,298,748.17	224,267.27	Total Hacienda Pública/Patrimonio	15,258,463.74	17,802,747.94
AMORTIZACIÓN ACUMULADA DE ACTIVOS	11,096.04	7,616.04	Total del Pasivo y Hacienda Pública/Patrimonio	16,174,713.82	18,280,428.53
Total de Activos No Circulantes	8,571,779.38	9,608,256.94			
Total del Activo	16,174,713.82	18,280,428.53			

[Handwritten signature]

MUSEO LABERINTO DE LAS CIENCIAS Y LAS ARTES
ESTADO DE SAN LUIS POTOSÍ
 Estado de Situación Financiera
 Al 31/OCTUBRE/2022





2022 2021

CUENTAS DE ORDEN

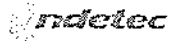
<u>LEY DE INGRESOS</u>		
LEY DE INGRESOS ESTIMADA	\$43,531,837.00	\$36,350,346.00
LEY DE INGRESOS POR EJECUTAR	\$26,234,375.01	\$10,709,118.50
MODIFICACIONES A LA LEY DE INGRESOS	\$2,658,472.03	\$569,793.04
LEY DE INGRESOS DEVENGADA	\$19,955,934.02	\$26,864,719.54
LEY DE INGRESOS RECAUDADA	\$19,955,934.02	\$25,557,321.54
<u>PRESUPUESTO DE EGRESOS</u>		
PRESUPUESTO DE EGRESOS APROBADO	\$43,531,837.00	\$36,350,346.00
PRESUPUESTO DE EGRESOS POR EJERCER	\$33,768,193.06	\$19,064,328.21
MODIFICACIONES AL PRESUPUESTO DE	\$9,231,124.47	\$5,450,042.36
PRESUPUESTO DE EGRESOS COMPROMETIDO	\$18,994,768.41	\$22,736,060.15
PRESUPUESTO DE EGRESOS DEVENGADO	\$18,947,347.57	\$22,736,060.15
PRESUPUESTO DE EGRESOS EJERCIDO	\$18,723,724.78	\$22,525,758.02
PRESUPUESTO DE EGRESOS PAGADO	\$18,723,724.78	\$22,525,758.02

"Bajo protesta de decir verdad declaramos que los Estados Financieros y sus notas, son razonablemente correctos y son responsabilidad del emisor".


L.A.E. MARCELA GONZÁLEZ HERRERA
 DIRECTORA GENERAL


C.P. MARTHA LUCÍA RIVERA IBARRA
 SUPERVISOR DE PRESUPUESTO

MUSEO LABERINTO DE LAS CIENCIAS Y LAS ARTES



ESTADO DE SAN LUÍS POTOSÍ
Estado de Actividades
Del 01/enero/2022 al 31/Octubre/2022

(Cifras en Pesos)

Concepto	2022	2021
INGRESOS Y OTROS BENEFICIOS		
INGRESOS DE GESTIÓN	\$4,516,726.32	\$747,373.30
PRODUCTOS	\$4,516,726.32	\$747,373.30
PARTICIPACIONES, APORTACIONES, CONVENIOS, INCENTIVOS DERIVADOS DE LA COLABORACION FISCAL, FONDOS DISTINTOS DE APORTACIONES, TRANSFERENCIAS, ASIGNACIONES, SUBSIDIOS Y SUBVENCIONES, Y PENSIONES Y JUBILACIONES	\$15,163,715.49	\$25,331,901.76
PARTICIPACIONES, APORTACIONES, CONVENIOS, INCENTIVOS DERIVADOS DE LA COLABORACION FISCAL Y FONDOS DISTINTOS DE APORTACIONES	\$0.00	\$477,849.00
TRANSFERENCIAS, ASIGNACIONES, SUBSIDIOS Y SUBVENCIONES, Y PENSIONES Y JUBILACIONES	\$15,163,715.49	\$24,854,052.76
OTROS INGRESOS Y BENEFICIOS	\$304,592.21	\$131,335.48
INGRESOS FINANCIEROS	\$275,492.21	\$127,695.48
OTROS INGRESOS Y BENEFICIOS VARIOS	\$29,100.00	\$3,640.00
Total de Ingresos y Otros Beneficios	\$19,985,034.02	\$26,210,610.54
GASTOS Y OTRAS PÉRDIDAS		
GASTOS DE FUNCIONAMIENTO	\$18,011,050.23	\$22,250,303.53
SERVICIOS PERSONALES	\$11,235,466.85	\$15,128,709.82
MATERIALES Y SUMINISTROS	\$1,540,406.60	\$1,116,888.50
SERVICIOS GENERALES	\$5,235,176.78	\$6,004,705.21
TRANSFERENCIAS, ASIGNACIONES, SUBSIDIOS Y OTRAS AYUDAS	\$894,814.00	\$425,273.80
AYUDAS SOCIALES	\$894,814.00	\$425,273.80
Total de Gastos y otras Pérdidas	\$18,905,864.23	\$22,675,577.33
Resultado del Ejercicio (Ahorro/Desahorro)	\$1,079,169.79	\$3,535,033.21



"Bajo protesta de decir verdad declaramos que los Estados Financieros y sus notas, son razonablemente correctos y son responsabilidad del emisor".

L.A.E MARCELA GONZÁLEZ HERRERA

C.P. MARTHA LUCÍA RIVERA IBARRA

DIRECTORA GENERAL

SUPERVISOR DE PRESUPUESTO

MUSEO LABERINTO DE LAS CIENCIAS Y LAS ARTES

ESTADO DE SAN LUIS POTOSÍ

Estado de Variación en la Hacienda Pública

Del 01/ene/2022 Al 31/oct./2022

(Cifras en Pesos)

Fecha y hora de Impresión: 07/nov/2022 11:53 a. m.



Ufr: LUCIARVERA
Rep: rptEstadoVariacionHacienda

Concepto	Hacienda Pública/ Patrimonio Contribuido	Hacienda Pública/ Patrimonio Generado De Ejercicios Anteriores	Hacienda Pública/ Patrimonio Generado Del Ejercicio	Exceso o Insuficiencia en la Actualización de la Hacienda Pública / Patrimonio	Total
HACIENDA PÚBLICA/PATRIMONIO CONTRIBUIDO NETO DE 2021	\$0.00	\$0.00	\$0.00	\$0.00	\$0.00
APORTACIONES	\$0.00	\$0.00	\$0.00	\$0.00	\$0.00
DONACIONES DE CAPITAL	\$0.00	\$0.00	\$0.00	\$0.00	\$0.00
ACTUALIZACIÓN DE LA HACIENDA PÚBLICA/PATRIMONIO	\$0.00	\$0.00	\$0.00	\$0.00	\$0.00
HACIENDA PÚBLICA/PATRIMONIO GENERADO NETO DE 2021	\$0.00	\$14,009,728.09	\$169,565.86	\$0.00	\$14,179,293.95
RESULTADOS DEL EJERCICIO (AHORRO/ DESAHORRO)	\$0.00	\$0.00	\$169,565.86	\$0.00	\$169,565.86
RESULTADOS DE EJERCICIOS ANTERIORES	\$0.00	\$14,359,294.52	\$0.00	\$0.00	\$14,359,294.52
REVALUOS	\$0.00	\$0.00	\$0.00	\$0.00	\$0.00
RESERVAS	\$0.00	\$0.00	\$0.00	\$0.00	\$0.00
RECTIFICACIONES DE RESULTADOS DE EJERCICIOS ANTERIORES	\$0.00	\$0.00	\$0.00	\$0.00	-\$349,566.43
EXCESO O INSUFICIENCIA EN LA ACTUALIZACIÓN DE LA HACIENDA PÚBLICA/ PATRIMONIO NETO DE 2021	\$0.00	\$0.00	\$0.00	\$0.00	\$0.00
RESULTADO POR POSICIÓN MONETARIA	\$0.00	\$0.00	\$0.00	\$0.00	\$0.00
RESULTADO POR TENENCIA DE ACTIVOS NO MONETARIOS	\$0.00	\$0.00	\$0.00	\$0.00	\$0.00
HACIENDA PÚBLICA / PATRIMONIO NETO FINAL DE 2021	\$0.00	\$14,009,728.09	\$169,565.86	\$0.00	\$14,179,293.95
CAMBIOS EN LA HACIENDA PÚBLICA/PATRIMONIO CONTRIBUIDO NETO DE 2022	\$0.00	\$0.00	\$0.00	\$0.00	\$0.00
APORTACIONES	\$0.00	\$0.00	\$0.00	\$0.00	\$0.00
DONACIONES DE CAPITAL	\$0.00	\$0.00	\$0.00	\$0.00	\$0.00
ACTUALIZACIÓN DE LA HACIENDA PÚBLICA/PATRIMONIO	\$0.00	\$0.00	\$0.00	\$0.00	\$0.00
VARIACIONES DE LA HACIENDA PÚBLICA / PATRIMONIO GENERADO NETO DE 2022	\$0.00	\$169,565.86	\$909,603.93	\$0.00	\$1,079,169.79
RESULTADOS DEL EJERCICIO (AHORRO/ DESAHORRO)	\$0.00	\$0.00	\$1,079,169.79	\$0.00	\$1,079,169.79
RESULTADOS DE EJERCICIOS ANTERIORES	\$0.00	\$169,565.86	-\$169,565.86	\$0.00	\$0.00
REVALUOS	\$0.00	\$0.00	\$0.00	\$0.00	\$0.00
RESERVAS	\$0.00	\$0.00	\$0.00	\$0.00	\$0.00
RECTIFICACIONES DE RESULTADOS DE EJERCICIOS ANTERIORES	\$0.00	\$0.00	\$0.00	\$0.00	\$0.00
CAMBIOS EN EL EXCESO O INSUFICIENCIA EN LA ACTUALIZACIÓN DE LA HACIENDA PÚBLICA/ PATRIMONIO NETO DE 2022	\$0.00	\$0.00	\$0.00	\$0.00	\$0.00
RESULTADO POR POSICIÓN MONETARIA	\$0.00	\$0.00	\$0.00	\$0.00	\$0.00
RESULTADO POR TENENCIA DE ACTIVOS NO MONETARIOS	\$0.00	\$0.00	\$0.00	\$0.00	\$0.00
HACIENDA PÚBLICA / PATRIMONIO NETO FINAL DE 2022	\$0.00	\$14,179,293.95	\$1,079,169.79	\$0.00	\$15,258,463.74



MUSEO LABERINTO DE LAS CIENCIAS Y LAS ARTES ESTADO DE SAN LUIS POTOSÍ

Estado de Variación en la Hacienda Pública

Del 01/ene/2022 Al 31/oct./2022

(Cifras en Pesos)

Fecha y hora de impresión | 07/nov/2022 | 11:53 a. m.

Usu: LUCIARIVERA
Rep rptEstadoVariacionHacienda

Concepto	Hacienda Pública/ Patrimonio Contribuido	Hacienda Pública/ Patrimonio Generado De Ejercicios Anteriores	Hacienda Pública/ Patrimonio Generado Del Ejercicio	Exceso o Insuficiencia en la Actualización de la Hacienda Pública / Patrimonio	Total
----------	--	---	--	--	-------

"Bajo protesta de decir verdad declaramos que los Estados Financieros y sus notas, son razonablemente correctos y son responsabilidad del emisor".

L.A.E. MARCELA GONZALEZ HERRERA
DIRECTORA GENERAL

C.P. MARTHA LUCIA RIVERA IBARRA
SUPERVISOR DE PRESUPUESTO



MUSEO LABERINTO DE LAS CIENCIAS Y LAS ARTES
ESTADO DE SAN LUIS POTOSÍ
ESTADO DE CAMBIOS EN LA SITUACION FINANCIERA
Del 01 DE ENERO AL 31 DE OCTUBRE 2022

	<u>2022</u>	<u>2021</u>	<u>Origen</u>	<u>Aplicación</u>
ACTIVO				
<u>ACTIVO CIRCULANTE</u>	\$16,174,713.82	\$18,280,428.53		-\$2,105,714.71
EFFECTIVO Y EQUIVALENTES	\$7,602,934.44	\$8,672,171.59		-\$1,069,237.15
DERECHOS A RECIBIR EFFECTIVO O EQUIVALENTES	\$7,601,424.69	\$8,005,555.74		-\$404,131.05
<u>ACTIVO NO CIRCULANTE</u>	\$1,509.75	\$666,615.85		-\$665,106.10
BIENES MUEBLES	\$8,571,779.38	\$9,608,256.94		-\$1,036,477.56
ACTIVOS INTANGIBLES	\$9,554,655.73	\$9,513,172.39		\$41,483.34
DEPRECIACIÓN, DETERIORO Y AMORTIZACIÓN ACUMULADA DE BIENES	\$326,967.86	\$326,967.86		\$0.00
	-\$1,309,844.21	-\$231,883.31		-\$1,077,960.90
PASIVO				
<u>PASIVO CIRCULANTE</u>	\$916,250.08	\$477,680.59	\$438,569.49	
CUENTAS POR PAGAR A CORTO PLAZO	\$916,250.08	\$477,680.59	\$438,569.49	
<u>PASIVO NO CIRCULANTE</u>	\$0.00	\$0.00	\$438,569.49	
HACIENDA PÚBLICA/ PATRIMONIO	\$15,258,463.74	\$17,802,747.94	-\$88,420.78	
<u>HACIENDA PÚBLICA/PATRIMONIO CONTRIBUIDO</u>	\$0.00	\$0.00		
<u>HACIENDA PÚBLICA/PATRIMONIO GENERADO</u>	\$15,258,463.74	\$17,802,747.94	-\$88,420.78	\$2,455,863.42
RESULTADOS DEL EJERCICIO (AHORRO/ DESAHORRO)	\$1,079,169.79	\$3,535,033.21		\$2,455,863.42
RESULTADOS DE EJERCICIOS ANTERIORES	\$14,528,860.38	\$14,359,294.52	\$169,565.86	
RECTIFICACIONES DE RESULTADOS DE EJERCICIOS ANTERIORES	-\$349,566.43	-\$91,579.79	-\$257,986.64	
<u>EXCESO O INSUFICIENCIA EN LA ACTUALIZACIÓN DE LA HACIENDA PÚBLICA/ PATRIMONIO</u>	\$0.00	\$0.00		

"Bajo protesta de decir verdad declaramos que los Estados Financieros y sus notas, son razonablemente correctos y son responsabilidad del emisor".

L. E. MARCELA GONZÁLEZ HERRERA
DIRECTORA GENERAL


C. P. MARTHA LUCÍA RIVERA IBARRA
SUPERVISOR DE PRESUPUESTO




MUSEO LABERINTO DE LAS CIENCIAS Y LAS ARTES
ESTADO DE SAN LUÍS POTOSÍ
ESTADO DE FLUJOS DE EFECTIVO
DEL 01 ENERO 2022 al 31 DE OCTUBRE 2022

Concepto	2022	2021
FLUJOS DE EFECTIVO DE LAS ACTIVIDADES DE OPERACIÓN		
ORIGEN		
	\$19,955,934.02	\$25,576,330.70
PRODUCTOS	\$4,516,726.32	\$748,423.30
INGRESOS POR VENTA DE BIENES Y PRESTACIÓN DE SERVICIOS	\$275,492.21	\$127,695.48
PARTICIPACIONES, APORTACIONES, CONVENIOS, INCENTIVOS DERIVADOS DE LA COLABORACION FISCAL Y FONDOS DISTINTOS DE APORTACIONES	\$0.00	\$477,849.00
TRANSFERENCIAS, ASIGNACIONES, SUBSIDIOS Y SUBVENCIONES, Y PENSIONES Y JUBILACIONES	\$15,163,715.49	\$24,200,353.76
OTROS ORÍGENES DE OPERACIÓN	\$0.00	\$22,009.16
APLICACIÓN	\$19,109,910.82	\$22,465,275.20
SERVICIOS PERSONALES	\$11,235,466.85	\$15,128,709.82
MATERIALES Y SUMINISTRO	\$1,486,237.20	\$1,084,683.06
SERVICIOS GENERALES	\$5,065,723.39	\$5,826,608.52
AYUDAS SOCIALES	\$894,814.00	\$425,273.80
OTRAS APLICACIONES DE OPERACIÓN	\$427,669.38	\$0.00
FLUJOS NETOS DE EFECTIVO POR ACTIVIDADES DE OPERACIÓN	\$846,023.20	\$3,111,055.50
FLUJOS DE EFECTIVO DE LAS ACTIVIDADES DE INVERSIÓN		
APLICACIÓN		
BIENES MUEBLES	\$41,483.34	\$60,482.82
FLUJOS NETOS DE EFECTIVO POR ACTIVIDADES DE INVERSIÓN	-\$41,483.34	-\$60,482.82
FLUJO DE EFECTIVO DE LAS ACTIVIDADES DE FINANCIAMIENTO		
INCREMENTO/DISMINUCIÓN NETA EN EL EFECTIVO Y EQUIVALENTES AL EFECTIVO	\$823,881.44	\$3,050,572.68
EFFECTIVO Y EQUIVALENTES AL EFECTIVO AL INICIO DEL EJERCICIO	\$6,796,884.83	\$4,954,983.06
EFFECTIVO Y EQUIVALENTES AL EFECTIVO AL FINAL DEL EJERCICIO	\$7,601,424.69	\$8,005,555.74

"Bajo protesta de decir verdad declaramos que los Estados Financieros y sus notas, son razonablemente correctos y son responsabilidad del emisor".


L. E. MARCELA GONZÁLEZ HERRERA
DIRECTORA GENERAL


C. P. MARTHA LUCÍA RIVERA IBARRA
SUPERVISOR DE PRESUPUESTO



MUSEO LABERINTO DE LAS CIENCIAS Y LAS ARTES
ESTADO DE SAN LUIS POTOSI
NOTAS A LOS ESTADOS FINANCIEROS

AL 31 DE OCTUBRE DEL 2022

Con el propósito de dar cumplimiento a los artículos 46 y 49 de la Ley General de Contabilidad Gubernamental, los entes públicos deberán acompañar notas a los estados financieros cuyos rubros así lo requieran teniendo presente los postulados de revelación suficiente e importancia relativa con la finalidad, que la información sea de mayor utilidad para los usuarios.

A continuación se presentan los tres tipos de notas que acompañan a los estados, a saber:

- a) Notas de desglose;
- b) Notas de memoria (cuentas de orden), y
- c) Notas de gestión administrativa.

a) NOTAS DE DESGLOSE

i) NOTAS AL ESTADO DE SITUACIÓN FINANCIERA

Activo

• Efectivo y Equivalentes

1. Se informará acerca de los fondos con afectación específica, el tipo y monto de los mismos; de las inversiones financieras se revelará su tipo y monto, su clasificación en corto y largo plazo separando aquellas que su vencimiento sea menor a 3 meses.

A continuación se relacionan las cuentas que integran el rubro de efectivo y equivalentes:

Concepto	2022	2021
EFFECTIVO	\$ 33,500.00	\$ 33,500.00
BANCOS/TESORERIA	\$ 7,567,924.69	\$ 7,972,055.74
INVERSIONES TEMPORALES (HASTA 3 MESES)	\$.00	\$.00
FONDOS CON AFECTACIÓN ESPECÍFICA	\$.00	\$.00
Suma \$	7,601,424.69 \$	8,005,555.74

Bancos/Tesorería

Representa el monto de efectivo disponible propiedad de ENTE/INSTITUTO, en instituciones bancarias, su importe se integra por:

L.A.E. MARCELA GONZÁLEZ HERRERA
DIRECTORA GENERAL

C.P. MÁRTHA LUCÍA RIVERA IBARRA
SUPERVISOR DE PRESUPUESTO



MUSEO LABERINTO DE LAS CIENCIAS Y LAS ARTES
ESTADO DE SAN LUIS POTOSI
NOTAS A LOS ESTADOS FINANCIEROS

Banco	Importe
Banorte	\$ 1,319,283.05
Bancomer	\$ 6,248,641.64
Suma \$	7,567,924.69

Inversiones Temporales

Representa el monto de efectivo invertido por ENTE/INSTITUTO, la cual se efectúa a plazos que van de inversión a la vista hasta 90 días, su importe se integra por:

Banco	Importe
	\$.00
	\$.00
	\$.00
	\$.00
Suma \$	\$.00

Fondos con Afectación Específica

Representan el monto de los fondos con afectación específica que deben financiar determinados gastos o actividades.

Banco	Importe
	\$.00
	\$.00
Suma \$	-

- Derechos a recibir Efectivo y Equivalentes y Bienes o Servicios a Recibir

2. Por tipo de contribución se informará el monto que se encuentre pendiente de cobro y por recuperar de hasta cinco ejercicios anteriores, asimismo se deberán considerar los montos sujetos a algún tipo de juicio con una antigüedad mayor a la señalada y la factibilidad de cobro.

Concepto	2022	2021
CUENTAS POR COBRAR A CORTO PLAZO	\$.00	\$ 653,699.00
DEUDORES DIVERSOS POR COBRAR A CORTO PLAZO	\$ 1,509.75	\$ 12,916.85
OTROS DERECHOS A RECIBIR EFECTIVO O EQUIVALENTES A CORTO	\$.00	\$.00

L.A.E. MARCELA GONZALEZ HERRERA
DIRECTORA GENERAL

C.P. MARTHA LUCIA RIVERA IBARRA
SUPERVISOR DE PRESUPUESTO

MUSEO LABERINTO DE LAS CIENCIAS Y LAS ARTES
ESTADO DE SAN LUIS POTOSI
NOTAS A LOS ESTADOS FINANCIEROS

Fecha 07/11/2022
Hora de impresión 01:36 p. m.



Suma \$	1,509.75	\$	666,615.85
---------	----------	----	------------

Las Cuentas por Cobrar a Corto Plazo se integran por:

Concepto	2022	%
CUENTAS POR COBRAR	0.00	0%
DEUDORES DIVERSOS	1,509.75	100%
OTROS DERECHOS	0.00	0%
		0%
Suma \$	1,509.75	\$
		-

Deudores Diversos por Cobrar a Corto Plazo

Representa el monto de los derechos de cobro a favor del ente público por gastos por comprobar, principalmente relacionados con viáticos.

Otros Derechos a recibir Efectivo y Equivalentes a Corto Plazo

Representan los derechos de cobro originados en el desarrollo de las actividades del ente público, de los cuales se espera recibir una contraprestación representada en recursos, bienes o servicios; en un plazo menor o igual a doce meses, no incluidos en las cuentas anteriores,

- Se elaborará, de manera agrupada, los derechos a recibir efectivo y equivalentes, y bienes o servicios a recibir, (excepto cuentas por cobrar de contribuciones o fideicomisos que se encuentran dentro de inversiones financieras, participaciones y aportaciones de capital) en una desagregación por su vencimiento en días a 90, 180, menor o igual a 365 y mayor a 365. Adicionalmente, se informará de las características cualitativas relevantes que le afecten a estas cuentas.

- Bienes Disponibles para su Transformación o Consumo (inventarios)

- Se clasificarán como bienes disponibles para su transformación aquellos que se encuentren dentro de la cuenta Inventarios. Esta nota aplica para aquellos entes públicos que realicen algún proceso de transformación y/o elaboración de bienes.

En la nota se informará del sistema de costo y método de valuación aplicados a los inventarios, así como la conveniencia de su aplicación dada la naturaleza de los mismos. Adicionalmente, se revelará el impacto en la información financiera por cambios en el método o sistema.

- De la cuenta Almacén se informará acerca del método de valuación, así como la conveniencia de su aplicación. Adicionalmente, se revelará el impacto en la información financiera por cambios en el método.


L.A.E. MARCELA GONZALEZ HERRERA
DIRECTORA GENERAL


C.P. MARTHA LUCÍA RIVERA IBARRA
SUPERVISOR DE PRESUPUESTO

MUSEO LABERINTO DE LAS CIENCIAS Y LAS ARTES
ESTADO DE SAN LUIS POTOSI
NOTAS A LOS ESTADOS FINANCIEROS



- Inversiones Financieras
- 6. De la cuenta *Inversiones financieras*, que considera los *fiduciosos*, se informará de éstos los recursos asignados por tipo y monto, y características significativas que tengan o puedan tener alguna incidencia en las mismas.
- 7. Se informará de las *inversiones financieras*, los *saldos de las participaciones y aportaciones de capital*.
- Bienes Muebles, Inmuebles e Intangibles
- 8. Se informará de manera agrupada por cuenta, los rubros de Bienes Muebles e Inmuebles, el monto de la depreciación del ejercicio y la acumulada, el método de depreciación, tasas aplicadas y los criterios de aplicación de los mismos. Asimismo, se informará de las características significativas del estado en que se encuentren los activos.
- 9. Se informará de manera agrupada por cuenta, los rubros de *activos intangibles y diferidos*, su monto y naturaleza, amortización del ejercicio, amortización acumulada, tasa y método aplicados.

Bienes Inmuebles, Infraestructura y Construcciones en Proceso

Se integra de la siguiente manera:

Concepto	2022	2021
TERRENOS	\$.00	\$.00
OTROS BIENES INMUEBLES	\$.00	\$.00
Total BIENES INMUEBLES, INFRAESTRUCTURA Y CONSTRUCCIONES EN PROCESO	\$ -	\$ -

Bienes Muebles, Intangibles y Depreciaciones

Se integran de la siguiente manera:

Concepto	2022	2021
MOBILIARIO Y EQUIPO DE ADMINISTRACION	\$ 1,955,768.58	\$ 1,955,768.58
MOBILIARIO Y EQUIPO EDUCACIONAL Y RECREATIVO	\$ 5,281,942.73	\$ 5,281,942.73
EQUIPO E INSTRUMENTAL MEDICO Y DE LABORATORIO	\$ 83,528.12	\$ 83,528.12
VEHICULOS Y EQUIPO DE TRANSPORTE	\$ 1,597,900.00	\$ 1,597,900.00
MAQUINARIA, OTROS EQUIPOS Y HERRAMIENTAS	\$ 344,273.76	\$ 302,790.42
EQUIPOS BIOLÓGICOS	\$ 291,242.54	\$ 291,242.54
Subtotal BIENES MUEBLES	\$ 9,554,655.73	\$ 9,513,172.39

[Signature]
 L.A. MARCELA GONZALEZ HERRERA
 DIRECTORA GENERAL

[Signature]
 C.P. MARTHA LUCIA RIVERA IBARRA
 SUPERVISOR DE PRESUPUESTO

MUSEO LABERINTO DE LAS CIENCIAS Y LAS ARTES
ESTADO DE SAN LUIS POTOSÍ
NOTAS A LOS ESTADOS FINANCIEROS



SOFTWARE	\$ 300,524.09	\$ 300,524.09
LICENCIAS	\$ 26,443.77	\$ 26,443.77
Subtotal ACTIVOS INTANGIBLES	\$ 326,967.86	\$ 326,967.86
DEPRECIACIÓN ACUMULADA DE BIENES MUEBLES	-\$ 1,309,844.21	-\$ 224,267.27
AMORTIZACIÓN ACUMULADA DE ACTIVOS INTANGIBLES	-\$ 11,096.04	-\$ 7,616.04
CIÓN, DETERIORO Y AMORTIZACIÓN ACUMULADA DE BIENES	\$ 1,309,844.21	\$ 231,883.31
Suma	\$ 8,571,779.38	\$ 9,608,256.94

Activo Diferido

Se integran de la siguiente manera:

Concepto	2022	2021
	\$.00	\$.00

• Estimaciones y Deterioros

10. Se informarán los criterios utilizados para la determinación de las estimaciones; por ejemplo: estimación de cuentas incobrables, estimación de inventarios, deterioro de activos biológicos y cualquier otra que aplique.

• Otros Activos

11. De las cuentas de otros activos se informará por tipo circulante o no circulante, los montos totales asociados y sus características cualitativas significativas que les impacten financieramente.

Pasivo

1. Se elaborará una relación de las cuentas y documentos por pagar en una desagregación por su vencimiento en días a 90, 180, menor o igual a 365 y mayor a 365. Asimismo, se informará sobre la factibilidad del pago de dichos pasivos.

2. Se informará de manera agrupada los recursos localizados en Fondos de Terceros en Administración y/o en Garantía a corto y largo plazo, así como la naturaleza de dichos recursos y sus características cualitativas significativas que les afecten o pudieran afectarles financieramente.

3. Se informará de las cuentas de los pasivos diferidos y otros, su tipo, monto y naturaleza, así como las características significativas que les impacten o pudieran impactarles financieramente.

Este género se compone de dos grupos, el Pasivo Circulante y el Pasivo No Circulante, en éstos inciden pasivos derivados de operaciones por servicios

L.A.E. MARCOELA GONZALEZ HERRERA
DIRECTORA GENERAL

C.P. MARTHA LUCIA RIVERA IBARRA
SUPERVISOR DE PRESUPUESTO



MUSEO LABERINTO DE LAS CIENCIAS Y LAS ARTES
ESTADO DE SAN LUIS POTOSI
NOTAS A LOS ESTADOS FINANCIEROS

personales, cuentas por pagar por operaciones presupuestarias devengadas y contabilizadas al 30 de septiembre del ejercicio correspondiente; pasivos por obligaciones laborales, a continuación se presenta la integración del pasivo:

Concepto	2022	2021
PASIVO CIRCULANTE	\$ 916,250.08	\$ 477,680.59
PASIVO NO CIRCULANTE	\$.00	\$.00
Suma de Pasivo \$	916,250.08 \$	477,680.59

• Pasivo Circulante

Destacan entre las principales partidas del Pasivo Circulante las siguientes:

Concepto	Importe
SERVICIOS PERSONALES POR PAGAR A CORTO PLAZO	\$ 344,337.01
RETENCIONES Y CONTRIBUCIONES POR PAGAR A CORTO PLAZO	\$ 348,290.28
INGRESOS POR CLASIFICAR	\$.00
PROVEEDORES POR PAGAR A CORTO PLAZO	\$ 223,622.79
OTRAS CUENTAS POR PAGAR A CORTO PLAZO	\$.00
Suma PASIVO CIRCULANTE \$	916,250.08

Servicios Personales por Pagar a Corto Plazo


El importe de esta cuenta esta constituido principalmente por: Aportaciones de Seguridad Social (patronal), mismas que se pagan en los meses de octubre y noviembre; Prima Vacacional, cuyo importe se paga en diciembre; Aguinaldo cuyo importe se pagará en el mes de noviembre.

Retenciones por Pagar a Corto Plazo

El importe de esta cuenta esta constituido principalmente por: Retenciones de ISR por Sueldos y Salarios, Honorarios y por Arrendamiento, mismo que se pagan en el mes de octubre; retenciones derivadas de aportaciones de seguridad social (Trabajadores) mismas que se liquidan en el mes de octubre.

Ingresos por Clasificar a Corto Plazo

Representa los recursos depositados de ENTE/INSTITUTO, pendientes de clasificar según los conceptos del Clasificador por Rubros de Ingresos.


L.A.E. MARCELA GONZALEZ HERRERA
DIRECTORA GENERAL



**MUSEO LABERINTO DE LAS CIENCIAS Y LAS ARTES
ESTADO DE SAN LUIS POTOSI
NOTAS A LOS ESTADOS FINANCIEROS**

Proveedores por Pagar a Corto Plazo

Representa los adeudos con proveedores derivados de operaciones de ENTE/INSTITUTO, con vencimiento menor o igual a doce meses.

- Pasivo No Circulante

Destacan entre las principales partidas del Pasivo No Circulante las siguientes:

Concepto	2022
PROVISIÓN PARA CONTINGENCIAS A LARGO PLAZO	\$.00
Suma de Pasivos a Largo Plazo \$	-

II) NOTAS AL ESTADO DE ACTIVIDADES

Ingresos de Gestión

1. De los rubros de impuestos, contribuciones de mejoras, derechos, productos, aprovechamientos, participaciones y aportaciones, y transferencias, subsidios, otras ayudas y asignaciones, se informarán los montos totales de cada clase (tercer nivel del Clasificador por Rubro de Ingresos), así como de cualquier característica significativa.
2. Se informará, de manera agrupada, el tipo, monto y naturaleza de la cuenta de otros ingresos, asimismo se informará de sus características significativas.

Concepto	Importe
PRODUCTOS	\$ 4,516,726.32
DERECHOS	\$.00
Subtotal Aportaciones \$	4,516,726.32
PARTICIPACIONES, APORTACIONES, CONVENIOS, INCENTIVOS DERIVADOS DE LA COLABORACIÓN	\$.00
TRANSFERENCIAS, ASIGNACIONES, SUBSIDIOS Y SUBVENCIONES PENSIONES Y JUBILACIONES	\$ 15,163,715.49
	\$.00
Subtotal Capacitación y Consultoría \$	15,163,715.49
INGRESOS FINANCIEROS	\$ 275,492.21
INGRESOS FINANCIEROS Y BENEFICIOS VARIOS	\$ 29,100.00
Subtotal otros ingresos y beneficios varios \$	304,592.21
	\$.00
Subtotal Otros \$	-
PRODUCTOS TIPO CORRIENTE	\$.00
Subtotal Productos Financieros \$	-

L.A.E. MARCELA GONZALEZ HERRERA
DIRECTORA GENERAL

C.P. MARTHA LUCIA RIVERA IBARRA
SUPERVISOR DE PRESUPUESTO

MUSEO LABERINTO DE LAS CIENCIAS Y LAS ARTES
ESTADO DE SAN LUIS POTOSI
NOTAS A LOS ESTADOS FINANCIEROS

Fecha 07/11/2022
Hora de impresión 01:36 p. m



Suma	\$	19,985,034.02
------	----	---------------

Gastos y Otras Pérdidas:

1. Explicar aquellas cuentas de gastos de funcionamiento, transferencias, subsidios y otras ayudas, participaciones y aportaciones, otros gastos y pérdidas extraordinarias, así como los ingresos y gastos extraordinarios, que en lo individual representen el 10% o más del total de los gastos.

Concepto	Importe
GASTOS DE FUNCIONAMIENTO	\$ 14,404,633.16
TRANSFERENCIAS, ASIGNACIONES, SUBSIDIOS Y OTRAS AYUDAS	\$ 689,679.00
PARTICIPACIONES Y APORTACIONES	\$.00
INTERESES, COMISIONES Y OTROS GASTOS DE LA DEUDA PÚBLICA	\$.00
OTROS GASTOS Y PÉRDIDAS EXTRAORDINARIAS	\$.00
Suma de GASTOS Y OTRAS PÉRDIDAS	\$ 15,094,312.16

A su vez se presentan aquellos rubros que en forma individual representan el 8.0% o más del total de los gastos:

Concepto	Importe	%
REMUNERACIONES AL PERSONAL DE CARÁCTER PERMANENTE	\$ 8,091,713.73	54%
SERVICIOS PROFESIONALES, CIENTÍFICOS Y TÉCNICOS Y OTROS SERVICIOS	\$ 1,838,135.08	12%
SEGURIDAD SOCIAL	\$ 1,319,439.26	9%

III) NOTAS AL ESTADO DE VARIACIÓN EN LA HACIENDA PÚBLICA

1. Se informará de manera agrupada, acerca de las modificaciones al patrimonio contribuido por tipo, naturaleza y monto.
2. Se informará de manera agrupada, acerca del monto y procedencia de los recursos que modifican al patrimonio generado.

En el periodo que se informa no hubo variaciones al Patrimonio Contribuido

En el periodo que se informa el patrimonio generado, procede de la recepción de las aportaciones ordinarias tanto por las entidades federativas y la Secretaría de Hacienda y Crédito Público, así como por la recepción de aportaciones extraordinarias tanto de entidades federativas y municipales.

IV) NOTAS AL ESTADO DE FLUJOS DE EFECTIVO

Efectivo y equivalentes

L.A.E. MARCELA GONZALEZ HERRERA
DIRECTORA GENERAL

MUSEO LABERINTO DE LAS CIENCIAS Y LAS ARTES
ESTADO DE SAN LUIS POTOSI
NOTAS A LOS ESTADOS FINANCIEROS

Fecha 07/11/2022
 Hora de impresión 01:36 p. m



1. El análisis de los saldos inicial y final que figuran en la última parte del Estado de Flujo de Efectivo en la cuenta de efectivo y equivalentes es como sigue:

Concepto	2022	2021
BANCOS/TESORERÍA	7,567,924.69	\$ 7,972,055.74
BANCOS/DEPENDENCIAS Y OTROS	\$.00	\$.00
INVERSIONES TEMPORALES (HASTA 3 ME)	0.00	\$.00
FONDOS CON AFECTACIÓN ESPECÍFICA	0.00	\$.00
DEPOSITOS DE FONDOS DE TERCEROS E	\$.00	\$.00
Total de EFECTIVO Y EQUIVALENTES \$	7,567,924.69	7,972,055.74

2. Detallar las adquisiciones de bienes muebles e inmuebles con su monto global y, en su caso, el porcentaje de estas adquisiciones que fueron realizadas mediante subsidios de capital del sector central. Adicionalmente, revelar el importe de los pagos que durante el periodo se hicieron por la compra de los elementos citados.
3. Conciliación de los Flujos de Efectivo Netos de las Actividades de Operación y la cuenta de Ahorro/Desahorro antes de Rubros Extraordinarios.

	2022	2021
Ahorro/Desahorro antes de rubros		
Movimientos de partidas (o rubros) que no		
Depreciación		
Amortización		
Incrementos en las provisiones		
Incremento en inversiones producido por revaluación		
Ganancia/pérdida en venta de propiedad, planta y equipo		
Incremento en cuentas por cobrar		
Partidas extraordinarias		

Las cuentas que aparecen en el cuadro anterior no son exhaustivas y tienen como finalidad ejemplificar el formato que se sugiere para elaborar la nota.

V) CONCILIACIÓN ENTRE LOS INGRESOS PRESUPUESTARIOS Y CONTABLES, ASÍ COMO ENTRE LOS EGRESOS PRESUPUESTARIOS Y LOS GASTOS CONTABLES

La conciliación se presentará atendiendo a lo dispuesto por el Acuerdo por el que se emite el formato de conciliación entre los ingresos presupuestarios y contables, así como entre los egresos presupuestarios y los gastos contables.

L.A.E. MARCELA GONZALEZ HERRERA
 DIRECTORA GENERAL

C.P. MARTHA LUCÍA RIVERA IBARRA
 SUPERVISOR DE PRESUPUESTO

MUSEO LABERINTO DE LAS CIENCIAS Y LAS ARTES
ESTADO DE SAN LUIS POTOSI
NOTAS A LOS ESTADOS FINANCIEROS

Fecha 07/11/2022
 Hora de impresión 01.36 p. m.



b) NOTAS DE MEMORIA (CUENTAS DE ORDEN)

Las cuentas de orden se utilizan para registrar movimientos de valores que no afecten o modifiquen el balance del ente contable, sin embargo, su incorporación en libros es necesaria con fines de recordatorio contable, de control y en general sobre los aspectos administrativos, o bien, para consignar sus derechos o responsabilidades contingentes que puedan, o no, presentarse en el futuro.

Las cuentas que se manejan para efectos de estas Notas son las siguientes:

Cuentas de Orden Contables y Presupuestarias:

Contables:

Valores

Emisión de obligaciones

Avales y garantías

Juicios

Contratos para Inversión Mediante Proyectos para Prestación de Servicios (PPS) y Similares

Bienes concesionados o en comodato

Concepto	Importe
VALORES	\$.00
EMISIÓN DE OBLIGACIONES	\$.00
AVALES Y GARANTÍAS	\$.00
JUICIOS	\$.00
INVERSIÓN MEDIANTE PROYECTOS PARA PRESTACIÓN DE SERVICIOS (P)	\$.00
BIENES EN CONCESIONADOS O EN COMODATO	\$.00
Suma CUENTAS DE ORDEN CONTABLES \$	\$.00

Presupuestarias:

Cuentas de ingresos

Cuentas de egresos

(Firma manuscrita)

L.A.E. MARCELA GONZALEZ HERRERA
 DIRECTORA GENERAL

(Firma manuscrita)

C.P. MARTHA LUCÍA RIVERA IBARRA
 SUPERVISOR DE PRESUPUESTO

MUSEO LABERINTO DE LAS CIENCIAS Y LAS ARTES
ESTADO DE SAN LUIS POTOSI
NOTAS A LOS ESTADOS FINANCIEROS

Fecha 07/11/2022
Hora de impresión 01:36 p. m.



Se informará, de manera agrupada, en las Notas a los Estados Financieros las cuentas de orden contables y cuentas de orden presupuestario:

1. Los valores en custodia de instrumentos prestados a formadores de mercado e instrumentos de crédito recibidos en garantía de los formadores de mercado u otros.
2. Por tipo de emisión de instrumento: monto, tasa y vencimiento.
3. Los contratos firmados de construcciones por tipo de contrato.

c) NOTAS DE GESTIÓN ADMINISTRATIVA

1. Introducción

Los Estados Financieros de los entes públicos, proveen de información financiera a los principales usuarios de la misma, al Congreso y a los ciudadanos.

El objetivo del presente documento es la revelación del contexto y de los aspectos económicos-financieros más relevantes que influyeron en las decisiones del período, y que deberán ser considerados en la elaboración de los estados financieros para la mayor comprensión de los mismos y sus particularidades.

De esta manera, se informa y explica la respuesta del gobierno a las condiciones relacionadas con la información financiera de cada período de gestión; además, de exponer aquellas políticas que podrían afectar la toma de decisiones en períodos posteriores.

2. Panorama Económico y Financiero

Se informará sobre las principales condiciones económico- financieras bajo las cuales el ente público estuvo operando; y las cuales influyeron en la toma de decisiones de la administración; tanto a nivel local como federal.

3. Autorización e Historia

Se informará sobre:

- a) Fecha de creación del ente.
- b) Principales cambios en su estructura.

4. Organización y Objeto Social

Se informará sobre:

- a) Objeto social.
- b) Principal actividad.
- c) Ejercicio fiscal.
- d) Régimen jurídico.

L.A.E. MARCELA GONZALEZ HERRERA
DIRECTORA GENERAL

C.P. MARTHA LUCIA RIVERA IBARRA
SUPERVISOR DE PRESUPUESTO



MUSEO LABERINTO DE LAS CIENCIAS Y LAS ARTES
ESTADO DE SAN LUIS POTOSI
NOTAS A LOS ESTADOS FINANCIEROS

Fecha 07/11/2022
Hora de impresión 01:36 p. m

- e) Consideraciones fiscales del ente: revelar el tipo de contribuciones que esté obligado a pagar o retener.
- f) Estructura organizacional básica.
- g) Fideicomisos, mandatos y análogos de los cuales es fideicomitente o fideicomisario.

5. Bases de Preparación de los Estados Financieros

Se informará sobre:

- a) Si se ha observado la normatividad emitida por el CONAC y las disposiciones legales aplicables.
- b) La normatividad aplicada para el reconocimiento, valuación y revelación de los diferentes rubros de la información financiera, así como las bases de medición utilizadas para la elaboración de los estados financieros; por ejemplo: costo histórico, valor de realización, valor razonable, valor de recuperación o cualquier otro método empleado y los criterios de aplicación de los mismos.
- c) Postulados básicos.
- d) Normatividad supletoria. En caso de emplear varios grupos de normatividades (normatividades supletorias), deberá realizar la justificación razonable correspondiente, su alineación con los PBCG y a las características cualitativas asociadas descritas en el MCCG (documentos publicados en el Diario Oficial de la Federación, agosto 2009).
Para las entidades que por primera vez estén implementando la base devengado de acuerdo a la Ley de Contabilidad, deberán:
 - Revelar las nuevas políticas de reconocimiento;
 - Su plan de implementación;
 - Revelar los cambios en las políticas, la clasificación y medición de las mismas, así como su impacto en la información financiera, y
 - Presentar los últimos estados financieros con la normatividad anteriormente utilizada con las nuevas políticas para fines de comparación en la transición a la base devengado.
- e)

6. Políticas de Contabilidad Significativas

Se informará sobre:

- a) Actualización: se informará del método utilizado para la actualización del valor de los activos, pasivos y Hacienda Pública/Patrimonio y las razones de dicha elección. Así como informar de la desconexión o reconexión inflacionaria.
- b) Informar sobre la realización de operaciones en el extranjero y de sus efectos en la información financiera gubernamental.
- c) Método de valuación de la inversión en acciones de Compañías subsidiarias no consolidadas y asociadas.
- d) Sistema y método de valuación de inventarios y costo de lo vendido.
- e) Beneficios a empleados: revelar el cálculo de la reserva actuarial, valor presente de los ingresos esperados comparado con el valor presente de la estimación de gastos tanto de los beneficiarios actuales como futuros.
- f) Provisiones: objetivo de su creación, monto y plazo.
- g) Reservas: objetivo de su creación, monto y plazo.
- h) Cambios en políticas contables y corrección de errores junto con la revelación de los efectos que se tendrá en la información financiera del ente público, ya sea

L.A.E. MARGELA GONZALEZ HERRERA
DIRECTORA GENERAL



MUSEO LABERINTO DE LAS CIENCIAS Y LAS ARTES
ESTADO DE SAN LUIS POTOSÍ
NOTAS A LOS ESTADOS FINANCIEROS

Fecha 07/11/2022
Hora de impresión 01:36 p. m

retrospectivos o prospectivos.

- i) Reclasificaciones: se deben revelar todos aquellos movimientos entre cuentas por efectos de cambios en los tipos de operaciones.
- j) Depuración y cancelación de saldos.

7. Posición en Moneda Extranjera y Protección por Riesgo Cambiario

Se informará sobre:

- a) Activos en moneda extranjera.
- b) Pasivos en moneda extranjera.
- c) Posición en moneda extranjera.
- d) Tipo de cambio.
- e) Equivalente en moneda nacional.

Lo anterior, por cada tipo de moneda extranjera que se encuentre en los rubros de activo y pasivo.

Adicionalmente, se informará sobre los métodos de protección de riesgo por variaciones en el tipo de cambio.

8. Reporte Analítico del Activo

Debe mostrar la siguiente información:

- a) Vida útil o porcentajes de depreciación, deterioro o amortización utilizados en los diferentes tipos de activos.
 - b) Cambios en el porcentaje de depreciación o valor residual de los activos.
 - c) Importe de los gastos capitalizados en el ejercicio, tanto financieros como de investigación y desarrollo.
 - d) Riesgos por tipo de cambio o tipo de interés de las inversiones financieras.
 - e) Valor activado en el ejercicio de los bienes construidos por la entidad.
 - f) Otras circunstancias de carácter significativo que afecten el activo, tales como bienes en garantía, señalados en embargos, litigios, títulos de inversiones entregados en garantías, baja significativa del valor de inversiones financieras, etc.
 - g) Desmantelamiento de Activos, procedimientos, implicaciones, efectos contables.
 - h) Administración de activos; planeación con el objetivo de que el ente los utilice de manera más efectiva.
- Adicionalmente, se deben incluir las explicaciones de las principales variaciones en el activo, en cuadros comparativos como sigue:
- a) Inversiones en valores.
 - b) Patrimonio de Organismos descentralizados de Control Presupuestario Indirecto.
 - c) Inversiones en empresas de participación mayoritaria.
 - d) Inversiones en empresas de participación minoritaria.
 - e) Patrimonio de organismos descentralizados de control presupuestario directo, según corresponda.

9. Fideicomisos, Mandatos y Análogos

Se deberá informar:

- a) Por ramo administrativo que los reporta.

L.A.E. MARCELA GONZÁLEZ HERRERA
DIRECTORA GENERAL



MUSEO LABERINTO DE LAS CIENCIAS Y LAS ARTES
ESTADO DE SAN LUIS POTOSI
NOTAS A LOS ESTADOS FINANCIEROS

Fecha 07/11/2022
Hora de impresión 01:36 p. m.

b) Enlistar los de mayor monto de disponibilidad, relacionando aquéllos que conforman el 80% de las disponibilidades.

10. Reporte de la Recaudación

- a) *Análisis del comportamiento de la recaudación correspondiente al ente público o cualquier tipo de ingreso, de forma separada los ingresos locales de los federales.*
- b) *Proyección de la recaudación e ingresos en el mediano plazo.*

11. Información sobre la Deuda y el Reporte Analítico de la Deuda

- a) *Utilizar al menos los siguientes indicadores: deuda respecto al PIB y deuda respecto a la recaudación tomando, como mínimo, un período igual o menor a 5 años.*
- b) *Información de manera agrupada por tipo de valor gubernamental o instrumento financiero en la que se consideren intereses, comisiones, tasa, perfil de vencimiento y otros gastos de la deuda.*

12. Calificaciones otorgadas

Informar, tanto del ente público como cualquier transacción realizada, que haya sido sujeta a una calificación crediticia.

13. Proceso de Mejora

Se informará de:

- a) *Principales Políticas de control interno.*
- b) *Medidas de desempeño financiero, metas y alcance.*

14. Información por Segmentos

Cuando se considere necesario se podrá revelar la información financiera de manera segmentada debido a la diversidad de las actividades y operaciones que realizan los entes públicos, ya que la misma proporciona información acerca de las diferentes actividades operativas en las cuales participa, de los productos o servicios que maneja, de las diferentes áreas geográficas, de los grupos homogéneos con el objetivo de entender el desempeño del ente, evaluar mejor los riesgos y beneficios del mismo, y entenderlo como un todo y sus partes integrantes.

Consecuentemente, esta información contribuye al análisis más preciso de la situación financiera, grados y fuentes de riesgo y crecimiento potencial de negocio.

15. Eventos Posteriores al Cierre

L.A.E. MARCELA GONZALEZ HERRERA
DIRECTORA GENERAL

C.P. MARTHA LUCÍA RIVERA IBARRA
SUPERVISOR DE PRESUPUESTO



MUSEO LABERINTO DE LAS CIENCIAS Y LAS ARTES
ESTADO DE SAN LUIS POTOSI
NOTAS A LOS ESTADOS FINANCIEROS

Fecha 07/11/2022
Hora de impresión 01:36 p. m.

El ente público informará el efecto en sus estados financieros de aquellos hechos ocurridos en el periodo posterior al que informa, que proporcionan mayor evidencia sobre eventos que le afectan económicamente y que no se conocían a la fecha de cierre.

16. Partes Relacionadas

Se debe establecer por escrito que no existen partes relacionadas que pudieran ejercer influencia significativa sobre la toma de decisiones financieras y operativas.

17. Responsabilidad Sobre la Presentación Razonable de la Información Contable

La Información Contable deberá estar firmada en cada página de la misma e incluir al final la siguiente leyenda: "Bajo protesta de decir verdad declaramos que los Estados Financieros y sus notas, son razonablemente correctos y son responsabilidad del emisor". Lo anterior, no será aplicable para la información contable consolidada.

"Bajo protesta de decir verdad declaramos que los Estados Financieros y sus notas, son razonablemente correctos y son responsabilidad del emisor".

L.A.E. MARCELA GONZALEZ HERRERA
DIRECTORA GENERAL

C.P. MARTHA LUCIA RIVERA IBARRA
SÚPERVISOR DE PRESUPUESTO



**MUSEO LABERINTO DE LAS CIENCIAS Y LAS ARTES
ESTADO DE SAN LUIS POTOSÍ**

Estado Analítico del Activo

Del 01/ene./2022 al 31/oct./2022

Fecha y 07/nov./2022

hora de Impresión 12:02 p. m.

Usu: LUCIARIVERA
Rep rptEstadoAnalíticoDeActivosYPasivos_R

(Cifras en Pesos)

Concepto	Saldo Inicial	Cargos del periodo	Abonos del periodo	Saldo Final	Variación del Periodo
ACTIVO	\$15,327,180.87	\$48,985,602.33	\$48,138,069.38	\$16,174,713.82	\$847,532.95
ACTIVO CIRCULANTE	\$6,786,884.83	\$48,944,118.99	\$48,138,069.38	\$7,602,934.44	\$806,049.61
EFFECTIVO Y EQUIVALENTES	\$6,786,884.83	\$28,421,889.57	\$27,617,348.71	\$7,601,424.69	\$804,539.86
DERECHOS A RECIBIR EFECTIVO O EQUIVALENTES	\$0.00	\$20,522,230.42	\$20,520,720.67	\$1,509.75	\$1,509.75
ACTIVO NO CIRCULANTE	\$8,530,296.04	\$41,483.34	\$0.00	\$8,571,779.38	\$41,483.34
BIENES MUEBLES	\$9,513,172.39	\$41,483.34	\$0.00	\$9,554,655.73	\$41,483.34
ACTIVOS INTANGIBLES	\$326,967.86	\$0.00	\$0.00	\$326,967.86	\$0.00
DEPRECIACIÓN, DETERIORO Y AMORTIZACIÓN ACUMULADA DE BIENES	-\$1,309,844.21	\$0.00	\$0.00	-\$1,309,844.21	\$0.00

"Bajo protesta de decir verdad declaramos que los Estados Financieros y sus notas, son razonablemente correctos y son responsabilidad del emisor".

L.A.E. MARCELA GONZALEZ HERRERA
DIRECTORA GENERAL

C.P. MARTHA LUCIA RIVERA IBARRA
SUPERVISOR DE PRESUPUESTO

MUSEO LABERINTO DE LAS CIENCIAS Y LAS ARTES
ESTADO DE SAN LUIS POTOSÍ

Estado Analítico de la Deuda y Otros Pasivos
Del 01/ene./2022 Al 31/oct./2022
(Cifras en Pesos)

Fecha y hora de Impresión | 07/nov./2022 | 12:05 p. m.



Usr: LUCIARIVERA
Rep: rptEstadoAnaliticoDeudaYPasivos

Denominación de las Deudas	Moneda de Contratación	Institución o País Acreedor	Saldo Inicial del Periodo	Saldo Final del Periodo
DEUDA PÚBLICA				
Corto Plazo				
Deuda Interna				
Instituciones de Crédito	Peso	México	\$0.00	\$0.00
Títulos y Valores	Peso	México	\$0.00	\$0.00
Arrendamientos Financieros	Peso	México	\$0.00	\$0.00
Deuda Externa				
Organismos Financieros Internacionales	Peso	México	\$0.00	\$0.00
Deuda Bilateral	Peso	México	\$0.00	\$0.00
Títulos y Valores	Peso	México	\$0.00	\$0.00
Arrendamientos Financieros	Peso	México	\$0.00	\$0.00
Subtotal de Deuda Pública a Corto Plazo	Peso	México	\$0.00	\$0.00
Largo Plazo				
Deuda Interna				
Instituciones de Crédito	Peso	México	\$0.00	\$0.00
Títulos y Valores	Peso	México	\$0.00	\$0.00
Arrendamientos Financieros	Peso	México	\$0.00	\$0.00
Deuda Externa				
Organismos Financieros Internacionales	Peso	México	\$0.00	\$0.00
Deuda Bilateral	Peso	México	\$0.00	\$0.00
Títulos y Valores	Peso	México	\$0.00	\$0.00
Arrendamientos Financieros	Peso	México	\$0.00	\$0.00
Subtotal de Deuda Pública a Largo Plazo	Peso	México	\$0.00	\$0.00
Total de Otros Pasivos	Peso	México	\$1,147,886.92	\$916,250.08
Total de Deuda Pública y Otros Pasivos	Peso	México	\$1,147,886.92	\$916,250.08

Handwritten signature and date: 11/10/22



MUSEO LABERINTO DE LAS CIENCIAS Y LAS ARTES
ESTADO DE SAN LUIS POTOSÍ

Estado Analítico de la Deuda y Otros Pasivos

Del 01/ene./2022 Al 31/oct./2022
 (Cifras en Pesos)

Usr: LUCIA RIVERA
 Rep: rptEstadoAnaliticoDeudaYPasivos

Fecha y hora de impresión | 07/nov./2022 | 12:05 p. m.

Denominación de las Deudas	Moneda de Contratación	Institución o País Acreedor	Saldo Inicial del Periodo	Saldo Final del Periodo

"Bajo protesta de decir verdad declaramos que los Estados Financieros y sus notas, son razonablemente correctos y son responsabilidad del emisor".

[Handwritten signature]

L.A.E. MARCELA GONZALEZ HERRERA
 DIRECTORA GENERAL

C.P. MARTHA LUCIA RIVERA IBARRA
 SUPERVISOR DE PRESUPUESTO



MUSEO LABERINTO DE LAS CIENCIAS Y LAS ARTES
ESTADO DE SAN LUIS POTOSÍ

Estado Analítico de Ingresos
Del 01/ene./2022 Al 31/oct./2022

Usr: LUCIARIVERA
Rep: rptEstadoPresupuestoIngresosRB_CP_2019

Fecha y hora de impresión: 07/nov./2022
01:40 p. m.

Rubro de Ingresos	Ingreso					Diferencia (6=5-1)
	Estimado (1)	Ampliaciones y Reducciones (2)	Modificado (3=1+2)	Devengado (4)	Recaudado (5)	
IMPUESTOS	\$0.00	\$0.00	\$0.00	\$0.00	\$0.00	0.00
CUOTAS Y APORTACIONES DE SEGURIDAD SOCIAL	\$0.00	\$0.00	\$0.00	\$0.00	\$0.00	0.00
CONTRIBUCIONES DE MEJORAS	\$0.00	\$0.00	\$0.00	\$0.00	\$0.00	0.00
DERECHOS	\$0.00	\$0.00	\$0.00	\$0.00	\$0.00	0.00
PRODUCTOS	\$1,330,000.00	\$2,382,979.82	\$3,712,979.82	\$4,516,726.32	\$4,516,726.32	3,186,726.32
APROVECHAMIENTOS	\$0.00	\$0.00	\$0.00	\$0.00	\$0.00	0.00
INGRESOS POR VENTA DE BIENES, PRESTACION DE SERVICIOS Y OTRAS PARTICIPACIONES, APORTACIONES, CONVENIOS, INCENTIVOS DERIVADOS DE TRANSFERENCIAS, ASIGNACIONES, SUBSIDIOS Y SUBVENCIONES, Y PRODUCTOS DERIVADOS DE FINANCIAMIENTOS	\$42,201,837.00	\$275,492.21	\$42,201,837.00	\$275,492.21	\$275,492.21	275,492.21
Total	\$43,631,837.00	\$2,658,472.03	\$46,190,309.03	\$15,163,715.49	\$19,955,934.02	-27,038,121.51
Ingresos Excedentes						-23,575,902.98

Estado Analítico de Ingresos por Fuente de Financiamiento	Ingreso					Diferencia (6=5-1)
	Estimado (1)	Ampliaciones / Reducciones (2)	Modificado (3=1+2)	Devengado (4)	Recaudado (5)	
Ingresos del Poder Ejecutivo Federal o Estatal y de los Municipios						
IMPUESTOS	\$0.00	\$0.00	\$0.00	\$0.00	\$0.00	0.00
CUOTAS Y APORTACIONES DE SEGURIDAD SOCIAL	\$0.00	\$0.00	\$0.00	\$0.00	\$0.00	0.00
CONTRIBUCIONES DE MEJORAS	\$0.00	\$0.00	\$0.00	\$0.00	\$0.00	0.00
DERECHOS	\$0.00	\$0.00	\$0.00	\$0.00	\$0.00	0.00
PRODUCTOS	\$1,330,000.00	\$2,382,979.82	\$3,712,979.82	\$4,516,726.32	\$4,516,726.32	3,186,726.32
APROVECHAMIENTOS	\$0.00	\$0.00	\$0.00	\$0.00	\$0.00	0.00
PARTICIPACIONES, APORTACIONES, CONVENIOS, INCENTIVOS DE TRANSFERENCIAS, ASIGNACIONES, SUBSIDIOS Y SUBVENCIONES	\$42,201,837.00	\$0.00	\$42,201,837.00	\$15,163,715.49	\$15,163,715.49	-27,038,121.51
Ingresos de los Entes Públicos de los Poderes Legislativo y Judicial, de los Órganos Autónomos y del Sector Paraestatal o Paramunicipal, así como de las Empresas Productivas del Estado						
CUOTAS Y APORTACIONES DE SEGURIDAD SOCIAL	\$0.00	\$0.00	\$0.00	\$0.00	\$0.00	0.00
PRODUCTOS	\$0.00	\$0.00	\$0.00	\$0.00	\$0.00	0.00
INGRESOS POR VENTA DE BIENES, PRESTACION DE SERVICIOS Y SUBVENCIONES, ASIGNACIONES, SUBSIDIOS Y SUBVENCIONES	\$0.00	\$275,492.21	\$275,492.21	\$275,492.21	\$275,492.21	275,492.21
Ingresos Derivados de Financiamiento						
INGRESOS DERIVADOS DE FINANCIAMIENTOS	\$0.00	\$0.00	\$0.00	\$0.00	\$0.00	0.00
Total	\$43,631,837.00	\$2,658,472.03	\$46,190,309.03	\$19,955,934.02	\$19,955,934.02	-23,575,902.98
Ingresos Excedentes						-23,575,902.98

[Handwritten signature]





MUSEO LABERINTO DE LAS CIENCIAS Y LAS ARTES
ESTADO DE SAN LUIS POTOSÍ

Estado Analítico de Ingresos
Del 01/ene./2022 Al 31/oct./2022

Usr: LUCIARIVERA
Rep: rptEstadoPresupuestalIngresosRB_CP_2019

Fecha y hora de Impresión: 07/nov./2022 01:40 p. m.


L.A.E. MARCELA GONZALEZ HERRERA
DIRECTORA GENERAL


C.P. MARTHA LUCIA RIVERA IBARRA
SUPERVISOR DE PRESUPUESTO



MUSEO LABERINTO DE LAS CIENCIAS Y LAS ARTES
ESTADO DE SAN LUIS POTOSÍ

Estado Analítico del Ejercicio del Presupuesto de Egresos

Usr: LUCIA RIVERA


Rep: rptEstadoPresupuestoEgresos_UN3

Clasificación Administrativa
Del 01/ene./2022 Al 31/oct./2022

Fecha y 07/nov/2022

hora de Impresión 01:42 p. m.

Concepto	Egresos					
	Aprobado	Ampliaciones / (Reducciones)	Modificado	Devengado	Pagado	Subejercicio
	1	2	3=(1+2)	4	5	6=(3-4)
Sin Ramo/Dependencia						
MUSEO LABERINTO DE LAS CIENCIAS Y LAS ARTES	\$40,096,760.15	\$6,012,470.62	\$46,109,230.77	\$17,576,513.96	\$17,407,060.57	\$28,532,716.81
DIRECCION ADMINISTRATIVA	\$963,200.34	\$2,650,564.57	\$3,613,764.91	\$595,373.62	\$563,334.42	\$3,018,391.29
DIRECCION OPERATIVA	\$27,000.00	\$5,399.56	\$32,399.56	\$13,449.34	\$5,999.58	\$18,950.22
DIRECCION DE MANTENIMIENTO	\$1,706,876.51	\$445,317.77	\$2,152,194.28	\$582,418.61	\$567,738.17	\$1,569,775.67
DIRECCION DE DIFUSION	\$404,500.00	\$3,060.95	\$407,560.95	\$3,060.95	\$3,060.95	\$404,500.00
SUBDIRECCION DE SISTEMAS	\$333,500.00	\$114,311.00	\$447,811.00	\$176,531.09	\$176,531.09	\$271,279.91
Sin Ramo/Dependencia	\$43,631,837.00	\$9,231,124.47	\$52,762,961.47	\$18,947,347.57	\$18,723,724.78	\$33,815,613.90
Total del Gasto	\$43,631,837.00	\$9,231,124.47	\$52,762,961.47	\$18,947,347.57	\$18,723,724.78	\$33,815,613.90


L.A.E. MARCELA GONZALEZ HERRERA
DIRECTORA GENERAL


C.P. MARTHA LUCIA RIVERA IBARRA
SUPERVISOR DE PRESUPUESTO



MUSEO LABERINTO DE LAS CIENCIAS Y LAS ARTES
ESTADO DE SAN LUÍS POTOSÍ

Estado Analítico del Ejercicio del Presupuesto de Egresos

Clasificación Administrativa - Orden de Gobierno

Del 01/ene./2022 Al 31/oct./2022

Fecha y hora de Impresión: 07/nov./2022 01:46 p. m.

Usu: LUCIARIVERA
Rep: rptEstadoPresupuestoEgresos_UA3_GB_SC

Concepto		Egresos					
1	2	3=(1+2)	4	5	6 = (3 - 4)		
Aprobado	Ampliaciones / (Reducciones)	Modificado	Devengado	Pagado	Subejercicio		
\$43,531,837.00	\$9,231,124.47	\$52,762,961.47	\$18,947,347.57	\$18,723,724.78	\$33,815,613.90		
TOTAL DEL GASTO	\$43,531,837.00	\$52,762,961.47	\$18,947,347.57	\$18,723,724.78	\$33,815,613.90		

L.A.E. MARCELA GONZALEZ HERRERA

DIRECTORA GENERAL

C.P. MARTHA LUCIA RIVERA IBARRA

SUPERVISOR DE PRESUPUESTO



MUSEO LABERINTO DE LAS CIENCIAS Y LAS ARTES
ESTADO DE SAN LUIS POTOSÍ

Estado Analítico del Ejercicio del Presupuesto de Egresos

Clasificación Administrativa - Sector Paraestatal

Usr: LUCIARIVERA
 Rep: rptEstadoPresupuestoEgresos_UA3_GB_SC

Del 01/ene/2022 Al 31/oct/2022

Fecha y hora de Impresión: 07/nov/2022 01:47 p. m.

Concepto		Egresos				Subejercicio
Aprobado	Ampliaciones / (Reducciones)	Modificado	Devengado	Pagado		
1	2	3=(1+2)	4	5	6 = (3 - 4)	

[Handwritten signature]

L.A.E. MARCELA GONZALEZ HERRERA
 DIRECTORA GENERAL

[Handwritten signature]

C.P. MARTHA LUCIA RIVERA IBARRA
 SUPERVISOR DE PRESUPUESTO



MUSEO LABERINTO DE LAS CIENCIAS Y LAS ARTES
ESTADO DE SAN LUIS POTOSÍ

Estado Analítico del Ejercicio del Presupuesto de Egresos

Clasificación Funcional (Finalidad y Función)

| Del 01/ene./2022 Al 31/oct./2022


Fecha y 07/nov./2022


hora de Impresión 01:53 p. m.

Usu: LUCIARIVERA

Rep rptEstadoPresupuestoEgresos_FN3

Concepto	Egresos						Subejercicio
	Aprobado	Ampliaciones / (Reducciones)	Modificado	Devengado	Pagado		
	1	2	3=(1+2)	4	5	6 = (3 - 4)	
DESARROLLO SOCIAL	\$43,531,837.00	\$9,231,124.47	\$52,762,961.47	\$18,947,347.57	\$18,723,724.78	\$33,815,613.90	
RECREACIÓN, CULTURA Y OTRAS MANIFESTACIONES SOCIALES	\$43,531,837.00	\$9,231,124.47	\$52,762,961.47	\$18,947,347.57	\$18,723,724.78	\$33,815,613.90	
Total del Gasto	\$43,531,837.00	\$9,231,124.47	\$52,762,961.47	\$18,947,347.57	\$18,723,724.78	\$33,815,613.90	


L.A.E MARCELA GONZALEZ HERRERA
 DIRECTORA GENERAL


C.P. MARTHA LUCIA RIVERA IBARRA
 SUPERVISOR DE PRESUPUESTO



MUSEO LABERINTO DE LAS CIENCIAS Y LAS ARTES
ESTADO DE SAN LUÍS POTOSÍ

Estado Analítico del Ejercicio del Presupuesto de Egresos

Usr: LUCIARIVERA
 Rep: rptEstadoPresupuestoEgresos_CL2

Clasificación Económica (por Tipo de Gasto)
 | Del 01/ene./2022 Al 31/oct./2022

Fecha y hora de Impresión | 07/nov./2022
 01:49 p. m.

Concepto	Egresos					
	Aprobado	Ampliaciones / (Reducciones)	Modificado	Devengado	Pagado	Subejercicio
	1	2	3=(1+2)	4	5	6 = (3 - 4)
Gasto Corriente	\$43,421,837.00	\$9,199,640.13	\$52,621,477.13	\$18,905,864.23	\$18,662,241.44	\$33,715,612.90
Gasto de Capital	\$110,000.00	\$31,484.34	\$141,484.34	\$41,483.34	\$41,483.34	\$100,001.00
Total del Gasto	\$43,531,837.00	\$9,231,124.47	\$52,762,961.47	\$18,947,347.57	\$18,723,724.78	\$33,815,613.90

 L.A.E. MARCELA GONZALEZ HERRERA

DIRECTORA GENERAL

 C.P. MARTHA LUCÍA RIVERA IBARRA

SUPERVISOR DE PRESUPUESTO



MUSEO LABERINTO DE LAS CIENCIAS Y LAS ARTES

ESTADO DE SAN LUIS POTOSÍ

Estado Analítico del Ejercicio del Presupuesto de Egresos
Clasificación por Objeto del Gasto (Capítulo y Concepto)

Usu LUCIARIVERA
Rep rptEstadoPresupuestoEgresos_CP_CTO

Fecha y hora de Impresión
07/nov/2022 01:51 p. m

Concepto	Egresos					
	Aprobado	Ampliaciones / (Reducciones)	Modificado	Devengado	Pagado	Subejercicio
	1	2	3=(1+2)	4	5	6 = (3 - 4)
SERVICIOS PERSONALES	\$31,011,783.89	\$2,123,662.55	\$33,135,436.44	\$11,235,466.85	\$11,235,466.85	\$21,899,969.59
REMUNERACIONES AL PERSONAL DE CARÁCTER PERMANENTE	\$18,608,783.89	\$72,238.38	\$18,681,022.27	\$8,091,713.73	\$8,091,713.73	\$10,589,308.54
Remuneraciones al personal de carácter transitorio	\$178,000.00	\$284,037.97	\$462,037.97	\$353,948.82	\$353,948.82	\$108,089.15
REMUNERACIONES ADICIONALES Y ESPECIALES	\$5,725,000.00	\$0.00	\$5,725,000.00	\$369,244.32	\$369,244.32	\$5,355,755.68
SEGURIDAD SOCIAL	\$3,750,000.00	\$1,486,393.40	\$5,236,393.40	\$1,838,135.08	\$1,838,135.08	\$3,398,258.32
OTRAS PRESTACIONES SOCIALES Y ECONÓMICAS	\$2,750,000.00	\$260,982.80	\$3,030,982.80	\$582,424.90	\$582,424.90	\$2,448,557.90
MATERIALES Y SUMINISTRO	\$3,329,515.79	\$3,261,179.03	\$6,590,694.82	\$1,540,406.60	\$1,486,237.20	\$5,050,288.22
Materiales de administración, emisión de documentos y artículos de oficina	\$1,473,854.38	\$274,387.35	\$1,748,241.73	\$528,059.68	\$508,820.84	\$1,220,182.05
ALIMENTOS Y UTENSILIOS	\$153,500.00	\$53,009.66	\$206,509.66	\$88,159.94	\$88,159.94	\$118,349.72
MATERIAS PRIMAS Y MATERIALES DE PRODUCCIÓN Y COMERCIALIZACIÓN	\$350,916.27	\$2,705,001.91	\$3,055,918.18	\$514,191.54	\$487,476.74	\$2,541,726.64
MATERIALES Y ARTÍCULOS DE CONSTRUCCIÓN Y DE REPARACIÓN	\$944,513.01	\$73,010.98	\$1,017,523.99	\$102,917.93	\$102,151.93	\$914,606.06
Productos químicos, farmacéuticos y de laboratorios	\$97,283.00	\$32,110.57	\$129,393.57	\$53,013.99	\$45,564.23	\$76,379.58
COMBUSTIBLES, LUBRICANTES Y ADITIVOS	\$123,500.00	\$80,000.00	\$203,500.00	\$120,200.00	\$120,200.00	\$83,300.00
VESTUARIO, BLANCOS, PRENDAS DE PROTECCIÓN Y ARTÍCULOS DEPORTIVOS	\$76,949.13	\$29,456.46	\$106,405.59	\$82,195.59	\$82,195.59	\$24,210.00
Materiales y suministro para seguridad	\$0.00	\$3,000.00	\$3,000.00	\$3,000.00	\$3,000.00	\$0.00
HERRAMIENTAS, REFACCIONES Y ACCESORIOS MENORES	\$109,000.00	\$11,202.10	\$120,202.10	\$48,667.93	\$48,667.93	\$71,534.17
SERVICIOS GENERALES	\$7,700,230.30	\$3,371,616.57	\$11,071,846.87	\$5,235,176.78	\$5,065,723.39	\$5,836,670.09
SERVICIOS BÁSICOS	\$1,322,296.00	\$901,255.65	\$2,223,551.65	\$1,426,733.63	\$1,426,733.63	\$796,818.02
SERVICIOS DE ARRENDAMIENTO	\$784,000.00	\$55,577.64	\$842,577.64	\$98,813.11	\$98,813.11	\$743,764.53
SERVICIOS PROFESIONALES, CIENTÍFICOS, TÉCNICOS Y OTROS SERVICIOS	\$2,529,000.00	\$829,716.40	\$3,358,716.40	\$1,319,439.26	\$1,319,439.26	\$2,039,277.14
SERVICIOS FINANCIEROS, BANCARIOS Y COMERCIALES	\$170,090.80	\$32,137.33	\$202,228.13	\$93,090.17	\$93,090.17	\$109,137.96
SERVICIOS DE INSTALACIÓN, REPARACIÓN, MANTENIMIENTO Y CONSERVACIÓN	\$1,471,470.00	\$1,174,858.58	\$2,646,328.58	\$1,898,351.43	\$1,728,898.04	\$747,977.15
SERVICIOS DE COMUNICACIÓN SOCIAL Y PUBLICIDAD	\$380,000.00	\$107,691.97	\$487,691.97	\$3,480.00	\$3,480.00	\$484,211.97
Servicios de traslados y viáticos	\$9,504.99	\$1,115.00	\$10,619.99	\$6,885.99	\$6,885.99	\$3,734.00
SERVICIOS OFICIALES	\$614,644.51	\$100,460.00	\$715,104.51	\$150,342.19	\$150,342.19	\$564,762.32
OTROS SERVICIOS GENERALES	\$419,224.00	\$165,804.00	\$585,028.00	\$238,041.00	\$238,041.00	\$346,987.00
TRANSFERENCIAS, ASIGNACIONES, SUBSIDIOS Y OTROS SERVICIOS	\$1,380,307.02	\$443,191.98	\$1,823,499.00	\$894,814.00	\$894,814.00	\$928,685.00
AYUDAS SOCIALES	\$1,380,307.02	\$443,191.98	\$1,823,499.00	\$894,814.00	\$894,814.00	\$928,685.00
BIENES MUEBLES, INMUEBLES E INTANGIBLES	\$110,000.00	\$31,484.34	\$141,484.34	\$41,483.34	\$41,483.34	\$100,001.00
MOBILIARIO Y EQUIPO DE ADMINISTRACIÓN	\$60,000.00	\$0.00	\$60,000.00	\$0.00	\$0.00	\$60,000.00
MOBILIARIO Y EQUIPO EDUCACIONAL Y RECREATIVO	\$10,000.00	\$0.00	\$10,000.00	\$0.00	\$0.00	\$10,000.00



MUSEO LABERINTO DE LAS CIENCIAS Y LAS ARTES
ESTADO DE SAN LUIS POTOSÍ

Estado Analítico del Ejercicio del Presupuesto de Egresos
Clasificación por Objeto del Gasto (Capítulo y Concepto)

Usr: LUCIA RIVERA
Rep: rptEstadoPresupuestoEgresos_CP_CTO

Fecha y hora de impresión: 07/nov./2022 01:51 p. m.

Del 01/ene./2022 Al 31/oct./2022

Concepto		Egresos					
Aprobado	Ampliaciones / (Reducciones)	Modificado	Devengado	Pagado	Subejercicio		
1	2	3=(1+2)	4	5	6 = (3 - 4)		
\$10,000.00	\$0.00	\$10,000.00	\$0.00	\$0.00	\$10,000.00		
\$10,000.00	\$0.00	\$10,000.00	\$0.00	\$0.00	\$10,000.00		
\$10,000.00	\$31,484.34	\$41,484.34	\$41,483.34	\$41,483.34	\$1.00		
\$10,000.00	\$0.00	\$10,000.00	\$0.00	\$0.00	\$10,000.00		
\$43,531,837.00	\$9,231,124.47	\$52,762,961.47	\$18,947,347.57	\$18,723,724.78	\$33,815,613.90		

L.A.E. MARCELA GONZALEZ HERRERA
DIRECTORA GENERAL

C.P. MARTHA LUCIA RIVERA IBARRA
SUPERVISOR DE PRESUPUESTO



MUSEO LABERINTO DE LAS CIENCIAS Y LAS ARTES
ESTADO DE SAN LUIS POTOSÍ

Gasto por Categoría Programática
Del 01/ene./2022 Al 31/oct./2022

Fecha y hora de Impresión | 07/nov./2022 | 01:56 p. m.

Usr: LUCIARIVERA
Rep: rptEstadoPresupuestoEgresos_PC

Concepto	Egresos					
	Aprobado	Ampliaciones / (Reducciones)	Modificado	Devengado	Pagado	Subejercicio
	1	2	3=(1+2)	4	5	6 = (3 - 4)

Programas						
Desempeño de las Funciones	\$43,531,837.00	\$9,231,124.47	\$52,762,961.47	\$18,947,347.57	\$18,723,724.78	\$33,815,613.90
Prestación de Servicios Públicos	\$43,531,837.00	\$9,231,124.47	\$52,762,961.47	\$18,947,347.57	\$18,723,724.78	\$33,815,613.90
Total del Gasto						

[Handwritten Signature]
L.A.E. MARCELA GONZALEZ HERRERA
DIRECTORA GENERAL

C.P. MARTHA LUCIA RIVERA IBARRA
SUPERVISOR DE PRESUPUESTO



MUSEO LABERINTO DE LAS CIENCIAS Y LAS ARTES
ESTADO DE SAN LUIS POTOSÍ

Usr: LUCIARVERA
Rep: rptEstadoPresupuestoEgresos_FF

Fecha y hora de Impresión: 07.nov.2022 02:08 p. m.

Estado del Ejercicio del Presupuesto por Fuente de Financiamiento Al 31/oct./2022

Objeto del Gasto	Unidad Administrativa	Aprobado	Ampliaciones / (Reducciones)	Presupuesto Vigente	Presupuesto Disponible para Comprometer		Comprometido o No Devengado		Presupuesto Sin Devengar	Ejercido	Pagado	Cuentas por Pagar Deuda
					Comprometido	Disponibilidad	Devengado	No Devengado				
141	INGRESOS PROPIOS											
1900	SERVICIOS PERSONALES	\$42,150.29	\$0.00	\$42,150.29	\$42,150.29	\$0.00	\$42,150.29	\$0.00	\$0.00	\$42,150.29	\$42,150.29	\$0.00
1100	REMUNERACIONES AL PERSONAL DE CARACTER PI	\$42,150.29	\$0.00	\$42,150.29	\$42,150.29	\$0.00	\$42,150.29	\$0.00	\$0.00	\$42,150.29	\$42,150.29	\$0.00
1130	Salario base al personal permanente	\$42,150.29	\$0.00	\$42,150.29	\$42,150.29	\$0.00	\$42,150.29	\$0.00	\$0.00	\$42,150.29	\$42,150.29	\$0.00
1132	COMPLEMENTO DE SUELDO	\$42,150.29	\$0.00	\$42,150.29	\$42,150.29	\$0.00	\$42,150.29	\$0.00	\$0.00	\$42,150.29	\$42,150.29	\$0.00
2000	MATERIALES Y SUMINISTRO	\$522,612.39	\$2,394,239.64	\$2,917,052.03	\$339,915.75	\$2,577,136.28	\$339,915.75	\$0.00	\$2,577,136.28	\$313,200.95	\$313,200.95	\$26,714.80
2100	Materiales de administración, emisión de documentos	\$106,727.49	\$0.00	\$106,727.49	\$67,841.99	\$38,885.50	\$67,841.99	\$0.00	\$38,885.50	\$67,841.99	\$67,841.99	\$0.00
2110	Materiales, útiles y equipos menores de oficina	\$1,000.00	\$0.00	\$1,000.00	\$0.00	\$1,000.00	\$0.00	\$0.00	\$1,000.00	\$0.00	\$0.00	\$0.00
2111	Materiales, útiles y equipos menores de oficina	\$1,000.00	\$0.00	\$1,000.00	\$0.00	\$1,000.00	\$0.00	\$0.00	\$1,000.00	\$0.00	\$0.00	\$0.00
2150	Material impreso e información digital	\$51,044.00	\$0.00	\$51,044.00	\$21,755.25	\$29,288.75	\$21,755.25	\$0.00	\$29,288.75	\$21,755.25	\$21,755.25	\$0.00
2151	Material impreso e información digital	\$51,044.00	\$0.00	\$51,044.00	\$21,755.25	\$29,288.75	\$21,755.25	\$0.00	\$29,288.75	\$21,755.25	\$21,755.25	\$0.00
2170	Materiales y útiles de enseñanza	\$54,683.49	\$0.00	\$54,683.49	\$46,086.74	\$8,596.75	\$46,086.74	\$0.00	\$8,596.75	\$46,086.74	\$46,086.74	\$0.00
2171	Materiales y útiles de enseñanza	\$54,683.49	\$0.00	\$54,683.49	\$46,086.74	\$8,596.75	\$46,086.74	\$0.00	\$8,596.75	\$46,086.74	\$46,086.74	\$0.00
2300	MATERIAS PRIMAS Y MATERIALES DE PRODUCCIÓN	\$350,916.27	\$2,394,239.64	\$2,745,155.91	\$206,905.13	\$2,538,250.78	\$206,905.13	\$0.00	\$2,538,250.78	\$180,190.33	\$180,190.33	\$26,714.80
2380	Mercancías adquiridas para su comercialización	\$350,916.27	\$2,394,239.64	\$2,745,155.91	\$206,905.13	\$2,538,250.78	\$206,905.13	\$0.00	\$2,538,250.78	\$180,190.33	\$180,190.33	\$26,714.80
2381	MERCANCÍAS ADQUIRIDAS PARA SU COMERCIALIZA	\$350,916.27	\$2,394,239.64	\$2,745,155.91	\$206,905.13	\$2,538,250.78	\$206,905.13	\$0.00	\$2,538,250.78	\$180,190.33	\$180,190.33	\$26,714.80
2400	MATERIALES Y ARTÍCULOS DE CONSTRUCCIÓN Y D	\$2,436.50	\$0.00	\$2,436.50	\$2,436.50	\$0.00	\$2,436.50	\$0.00	\$0.00	\$2,436.50	\$2,436.50	\$0.00
2460	Materiales complementarios	\$2,436.50	\$0.00	\$2,436.50	\$2,436.50	\$0.00	\$2,436.50	\$0.00	\$0.00	\$2,436.50	\$2,436.50	\$0.00
2481	Materiales complementarios	\$2,436.50	\$0.00	\$2,436.50	\$2,436.50	\$0.00	\$2,436.50	\$0.00	\$0.00	\$2,436.50	\$2,436.50	\$0.00
2500	Productos químicos, farmacéuticos y de laboratorios	\$10,283.00	\$0.00	\$10,283.00	\$10,283.00	\$0.00	\$10,283.00	\$0.00	\$0.00	\$10,283.00	\$10,283.00	\$0.00
2510	Productos químicos básicos	\$5,815.15	\$0.00	\$5,815.15	\$5,815.15	\$0.00	\$5,815.15	\$0.00	\$0.00	\$5,815.15	\$5,815.15	\$0.00
2511	Productos químicos básicos	\$5,815.15	\$0.00	\$5,815.15	\$5,815.15	\$0.00	\$5,815.15	\$0.00	\$0.00	\$5,815.15	\$5,815.15	\$0.00
2530	Medicinas y productos farmacéuticos	\$4,467.85	\$0.00	\$4,467.85	\$4,467.85	\$0.00	\$4,467.85	\$0.00	\$0.00	\$4,467.85	\$4,467.85	\$0.00
2531	Medicinas y productos farmacéuticos	\$4,467.85	\$0.00	\$4,467.85	\$4,467.85	\$0.00	\$4,467.85	\$0.00	\$0.00	\$4,467.85	\$4,467.85	\$0.00
2700	VESTUARIO, BLANCOS, PRENDAS DE PROTECCIÓN	\$52,449.13	\$0.00	\$52,449.13	\$52,449.13	\$0.00	\$52,449.13	\$0.00	\$0.00	\$52,449.13	\$52,449.13	\$0.00
2710	Vestuario y uniformes	\$52,449.13	\$0.00	\$52,449.13	\$52,449.13	\$0.00	\$52,449.13	\$0.00	\$0.00	\$52,449.13	\$52,449.13	\$0.00
2711	Vestuario y uniformes	\$52,449.13	\$0.00	\$52,449.13	\$52,449.13	\$0.00	\$52,449.13	\$0.00	\$0.00	\$52,449.13	\$52,449.13	\$0.00
3000	SERVICIOS GENERALES	\$184,730.30	\$50,000.00	\$234,730.30	\$164,050.29	\$70,680.01	\$164,050.29	\$0.00	\$70,680.01	\$164,050.29	\$164,050.29	\$0.00
3100	SERVICIOS BÁSICOS	\$6,796.00	\$0.00	\$6,796.00	\$5,388.00	\$1,408.00	\$5,388.00	\$0.00	\$1,408.00	\$5,388.00	\$5,388.00	\$0.00
3150	Telefonia celular	\$6,796.00	\$0.00	\$6,796.00	\$5,388.00	\$1,408.00	\$5,388.00	\$0.00	\$1,408.00	\$5,388.00	\$5,388.00	\$0.00



MUSEO LABERINTO DE LAS CIENCIAS Y LAS ARTES
ESTADO DE SAN LUIS POTOSÍ
Estado del Ejercicio del Presupuesto por Fuente de Financiamiento Al 31/oct./2022

Objeto del Gasto	Aprobado	Ampliaciones / (Reducciones)	Presupuesto Vigente	Comprometido	Presupuesto Disponible para		Comprometid o No Devengado		Presupuesto Sin Devengar	Ejercido	Pagado	Cuentas por Pagar Deuda
					Comprometido	Complementar	Devengado	Devengado				
3151 Telefonía celular	\$6,796.00	\$0.00	\$6,796.00	\$5,388.00	\$1,408.00	\$5,388.00	\$0.00	\$1,408.00	\$5,388.00	\$5,388.00	\$0.00	\$0.00
3200 SERVICIOS DE ARRENDAMIENTO	\$30,000.00	\$0.00	\$30,000.00	\$9,512.00	\$20,488.00	\$9,512.00	\$0.00	\$20,488.00	\$9,512.00	\$9,512.00	\$0.00	\$0.00
3290 Otros arrendamientos	\$30,000.00	\$0.00	\$30,000.00	\$9,512.00	\$20,488.00	\$9,512.00	\$0.00	\$20,488.00	\$9,512.00	\$9,512.00	\$0.00	\$0.00
3291 Otros arrendamientos	\$30,000.00	\$0.00	\$30,000.00	\$9,512.00	\$20,488.00	\$9,512.00	\$0.00	\$20,488.00	\$9,512.00	\$9,512.00	\$0.00	\$0.00
3300 SERVICIOS PROFESIONALES, CIENTÍFICOS, TÉCNICOS	\$4,000.00	\$0.00	\$4,000.00	\$4,000.00	\$0.00	\$4,000.00	\$0.00	\$0.00	\$4,000.00	\$4,000.00	\$0.00	\$0.00
3340 Servicios de capacitación	\$4,000.00	\$0.00	\$4,000.00	\$4,000.00	\$0.00	\$4,000.00	\$0.00	\$0.00	\$4,000.00	\$4,000.00	\$0.00	\$0.00
3341 Servicios de capacitación	\$4,000.00	\$0.00	\$4,000.00	\$4,000.00	\$0.00	\$4,000.00	\$0.00	\$0.00	\$4,000.00	\$4,000.00	\$0.00	\$0.00
3400 SERVICIOS FINANCIEROS, BANCARIOS Y COMERCIA	\$64,090.80	\$0.00	\$64,090.80	\$37,355.11	\$26,735.69	\$37,355.11	\$0.00	\$26,735.69	\$37,355.11	\$37,355.11	\$0.00	\$0.00
3410 Servicios financieros y bancarios	\$30,000.00	\$0.00	\$30,000.00	\$16,119.51	\$13,880.49	\$16,119.51	\$0.00	\$13,880.49	\$16,119.51	\$16,119.51	\$0.00	\$0.00
3411 Servicios financieros y bancarios	\$30,000.00	\$0.00	\$30,000.00	\$16,119.51	\$13,880.49	\$16,119.51	\$0.00	\$13,880.49	\$16,119.51	\$16,119.51	\$0.00	\$0.00
3440 Seguros de responsabilidad patrimonial y fianzas	\$19,090.80	\$0.00	\$19,090.80	\$19,090.80	\$0.00	\$19,090.80	\$0.00	\$0.00	\$19,090.80	\$19,090.80	\$0.00	\$0.00
3441 Seguros de responsabilidad patrimonial y fianzas	\$19,090.80	\$0.00	\$19,090.80	\$19,090.80	\$0.00	\$19,090.80	\$0.00	\$0.00	\$19,090.80	\$19,090.80	\$0.00	\$0.00
3470 Fletes y manobras	\$15,000.00	\$0.00	\$15,000.00	\$2,144.80	\$12,855.20	\$2,144.80	\$0.00	\$12,855.20	\$2,144.80	\$2,144.80	\$0.00	\$0.00
3471 Fletes y manobras	\$15,000.00	\$0.00	\$15,000.00	\$2,144.80	\$12,855.20	\$2,144.80	\$0.00	\$12,855.20	\$2,144.80	\$2,144.80	\$0.00	\$0.00
3700 SERVICIOS DE TRASLADOS Y VIÁTICOS	\$4,504.99	\$0.00	\$4,504.99	\$4,504.99	\$0.00	\$4,504.99	\$0.00	\$0.00	\$4,504.99	\$4,504.99	\$0.00	\$0.00
3750 Viáticos en el país	\$4,504.99	\$0.00	\$4,504.99	\$4,504.99	\$0.00	\$4,504.99	\$0.00	\$0.00	\$4,504.99	\$4,504.99	\$0.00	\$0.00
3751 VIÁTICOS EN EL PAÍS	\$4,504.99	\$0.00	\$4,504.99	\$4,504.99	\$0.00	\$4,504.99	\$0.00	\$0.00	\$4,504.99	\$4,504.99	\$0.00	\$0.00
3800 SERVICIOS OFICIALES	\$71,614.51	\$50,000.00	\$121,614.51	\$99,566.19	\$22,048.32	\$99,566.19	\$0.00	\$22,048.32	\$99,566.19	\$99,566.19	\$0.00	\$0.00
3820 Gastos de orden social y cultural	\$30,889.00	\$0.00	\$30,889.00	\$29,737.52	\$1,151.48	\$29,737.52	\$0.00	\$1,151.48	\$29,737.52	\$29,737.52	\$0.00	\$0.00
3821 Gastos de orden social y cultural	\$30,889.00	\$0.00	\$30,889.00	\$29,737.52	\$1,151.48	\$29,737.52	\$0.00	\$1,151.48	\$29,737.52	\$29,737.52	\$0.00	\$0.00
3940 Exposiciones	\$40,725.51	\$50,000.00	\$90,725.51	\$69,828.67	\$20,896.84	\$69,828.67	\$0.00	\$20,896.84	\$69,828.67	\$69,828.67	\$0.00	\$0.00
3943 ESPECTÁCULOS CULTURALES	\$40,725.51	\$50,000.00	\$90,725.51	\$69,828.67	\$20,896.84	\$69,828.67	\$0.00	\$20,896.84	\$69,828.67	\$69,828.67	\$0.00	\$0.00
3990 OTROS SERVICIOS GENERALES	\$3,724.00	\$0.00	\$3,724.00	\$3,724.00	\$0.00	\$3,724.00	\$0.00	\$0.00	\$3,724.00	\$3,724.00	\$0.00	\$0.00
3920 Impuestos y derechos	\$3,724.00	\$0.00	\$3,724.00	\$3,724.00	\$0.00	\$3,724.00	\$0.00	\$0.00	\$3,724.00	\$3,724.00	\$0.00	\$0.00
3921 Impuestos y derechos	\$3,724.00	\$0.00	\$3,724.00	\$3,724.00	\$0.00	\$3,724.00	\$0.00	\$0.00	\$3,724.00	\$3,724.00	\$0.00	\$0.00
4000 TRANSFERENCIAS, ASIGNACIONES, SUBSIDIO	\$580,307.02	\$0.00	\$580,307.02	\$411,202.02	\$169,105.00	\$411,202.02	\$0.00	\$169,105.00	\$411,202.02	\$411,202.02	\$0.00	\$0.00
4000 AYUDAS SOCIALES	\$580,307.02	\$0.00	\$580,307.02	\$411,202.02	\$169,105.00	\$411,202.02	\$0.00	\$169,105.00	\$411,202.02	\$411,202.02	\$0.00	\$0.00
4420 Becas y otras ayudas para programas de capacitación	\$580,307.02	\$0.00	\$580,307.02	\$411,202.02	\$169,105.00	\$411,202.02	\$0.00	\$169,105.00	\$411,202.02	\$411,202.02	\$0.00	\$0.00
4421 Becas y otras ayudas para programas de capacitación	\$580,307.02	\$0.00	\$580,307.02	\$411,202.02	\$169,105.00	\$411,202.02	\$0.00	\$169,105.00	\$411,202.02	\$411,202.02	\$0.00	\$0.00
INGRESOS PROPIOS	\$1,330,006.00	\$2,444,239.64	\$3,774,245.64	\$957,318.35	\$2,816,927.29	\$957,318.35	\$0.00	\$2,816,927.29	\$957,318.35	\$957,318.35	\$0.00	\$28,774.00

[Handwritten signature]



MUSEO LABERINTO DE LAS CIENCIAS Y LAS ARTES
ESTADO DE SAN LUIS POTOSÍ
Estado del Ejercicio del Presupuesto por Fuente de Financiamiento Al 31/oct./2022

Objeto del Gasto	Unidad Administrativa	Aprobado	Ampliaciones / (Reducciones)	Presupuesto Vigente	Presupuesto Disponible para Comprometer	Devengado	Comprometido o No Devengado	Presupuesto Sin Devengar	Ejercido	Pagado	Cuentas por
											Pagar Deuda
142 INGRESOS PROPIOS											
1000 SERVICIOS PERSONALES											
1200 Remuneraciones al personal de carácter transitorio	\$0.00	\$270,673.96	\$270,673.96	\$270,673.96	\$0.00	\$270,673.96	\$0.00	\$0.00	\$270,673.96	\$270,673.96	\$0.00
1210 Honorarios asimilables a salarios	\$0.00	\$270,673.96	\$270,673.96	\$270,673.96	\$0.00	\$270,673.96	\$0.00	\$0.00	\$270,673.96	\$270,673.96	\$0.00
1212 HONORARIOS POR SERVICIOS PERSONALES INDEF	\$0.00	\$270,673.96	\$270,673.96	\$270,673.96	\$0.00	\$270,673.96	\$0.00	\$0.00	\$270,673.96	\$270,673.96	\$0.00
2000 MATERIALES Y SUMINISTRO											
2100 Materiales de administración, emisión de documentos	\$0.00	\$320,668.16	\$320,668.16	\$320,668.16	\$3,475.86	\$317,192.30	\$0.00	\$3,475.86	\$317,192.30	\$317,192.30	\$0.00
2170 Materiales y útiles de enseñanza	\$0.00	\$2,534.97	\$2,534.97	\$2,534.97	\$0.00	\$2,534.97	\$0.00	\$0.00	\$2,534.97	\$2,534.97	\$0.00
2171 Materiales y útiles de enseñanza	\$0.00	\$2,534.97	\$2,534.97	\$2,534.97	\$0.00	\$2,534.97	\$0.00	\$0.00	\$2,534.97	\$2,534.97	\$0.00
2300 MATERIAS PRIMAS Y MATERIALES DE PRODUCCIÓN											
2380 Mercancías adquiridas para su comercialización	\$0.00	\$303,033.19	\$303,033.19	\$303,033.19	\$3,475.86	\$299,557.33	\$0.00	\$3,475.86	\$299,557.33	\$299,557.33	\$0.00
2381 MERCANCÍAS ADQUIRIDAS PARA SU COMERCIALIZA	\$0.00	\$303,033.19	\$303,033.19	\$303,033.19	\$3,475.86	\$299,557.33	\$0.00	\$3,475.86	\$299,557.33	\$299,557.33	\$0.00
2500 Productos químicos, farmacéuticos y de laboratorios	\$0.00	\$310.00	\$310.00	\$310.00	\$0.00	\$310.00	\$0.00	\$0.00	\$310.00	\$310.00	\$0.00
2530 Medicinas y productos farmacéuticos	\$0.00	\$310.00	\$310.00	\$310.00	\$0.00	\$310.00	\$0.00	\$0.00	\$310.00	\$310.00	\$0.00
2531 Medicinas y productos farmacéuticos	\$0.00	\$310.00	\$310.00	\$310.00	\$0.00	\$310.00	\$0.00	\$0.00	\$310.00	\$310.00	\$0.00
2700 VESTUARIO, BLANCOS, PRENDAS DE PROTECCIÓN											
2710 Vestuario y uniformes	\$0.00	\$14,790.00	\$14,790.00	\$14,790.00	\$0.00	\$14,790.00	\$0.00	\$0.00	\$14,790.00	\$14,790.00	\$0.00
2711 Vestuario y uniformes	\$0.00	\$14,790.00	\$14,790.00	\$14,790.00	\$0.00	\$14,790.00	\$0.00	\$0.00	\$14,790.00	\$14,790.00	\$0.00
3000 SERVICIOS GENERALES											
3100 SERVICIOS BÁSICOS											
3150 Telefonía celular	\$0.00	\$7,334.00	\$7,334.00	\$7,334.00	\$0.00	\$7,334.00	\$0.00	\$0.00	\$7,334.00	\$7,334.00	\$0.00
3151 Telefonía celular	\$0.00	\$7,334.00	\$7,334.00	\$7,334.00	\$0.00	\$7,334.00	\$0.00	\$0.00	\$7,334.00	\$7,334.00	\$0.00
3400 SERVICIOS FINANCIEROS, BANCARIOS Y COMERCIA											
3410 Servicios financieros y bancarios	\$0.00	\$15,656.52	\$15,656.52	\$15,656.52	\$488.40	\$15,168.12	\$0.00	\$488.40	\$15,168.12	\$15,168.12	\$0.00
3411 Servicios financieros y bancarios	\$0.00	\$12,454.17	\$12,454.17	\$12,454.17	\$488.40	\$11,965.77	\$0.00	\$488.40	\$11,965.77	\$11,965.77	\$0.00
3470 Fletes y manobras	\$0.00	\$3,202.35	\$3,202.35	\$3,202.35	\$0.00	\$3,202.35	\$0.00	\$0.00	\$3,202.35	\$3,202.35	\$0.00
3471 Fletes y manobras	\$0.00	\$3,202.35	\$3,202.35	\$3,202.35	\$0.00	\$3,202.35	\$0.00	\$0.00	\$3,202.35	\$3,202.35	\$0.00
3600 SERVICIOS DE COMUNICACIÓN SOCIAL Y PUBLICIDA											
3610 Difusión por radio, televisión y otros medios de mensaje :	\$0.00	\$104,211.97	\$104,211.97	\$104,211.97	\$104,211.97	\$0.00	\$0.00	\$104,211.97	\$0.00	\$0.00	\$0.00
3611 Difusión por radio, televisión y otros medios de mensaje:	\$0.00	\$104,211.97	\$104,211.97	\$104,211.97	\$104,211.97	\$0.00	\$0.00	\$104,211.97	\$0.00	\$0.00	\$0.00

[Handwritten signature]

MUSEO LABERINTO DE LAS CIENCIAS Y LAS ARTES
ESTADO DE SAN LUIS POTOSÍ
Estado del Ejercicio del Presupuesto por Fuente de Financiamiento Al 31/oct./2022

Ur: LUCIARVERA
Rep: REPEstadoPresupuestoEgresos_FF

Fecha y hora de impresión: 07/nov./2022 02:08 p.m.

Objeto del Gasto	Aprobado	Ampliaciones / (Reducciones)	Presupuesto Vigente	Comprometido	Presupuesto Disponible para		Devengado	Comprometid o No Devengado	Presupuesto Sin Devengar	Ejercido	Pagado	Cuentas por Pagar	
					Disponible para Comprometer	Devengado						Deuda	Deuda
3700 Servicios de traslados y viáticos	\$0.00	\$10.00	\$10.00	\$10.00	\$0.00	\$0.00	\$10.00	\$0.00	\$0.00	\$10.00	\$10.00	\$0.00	\$0.00
3750 Otros servicios de traslado y hospedaje	\$0.00	\$10.00	\$10.00	\$10.00	\$0.00	\$0.00	\$10.00	\$0.00	\$0.00	\$10.00	\$10.00	\$0.00	\$0.00
3781 OTROS SERVICIOS DE TRASLADO Y HOSPEDAJE	\$0.00	\$10.00	\$10.00	\$10.00	\$0.00	\$0.00	\$10.00	\$0.00	\$0.00	\$10.00	\$10.00	\$0.00	\$0.00
3800 SERVICIOS OFICIALES	\$0.00	\$43,500.00	\$43,500.00	\$43,500.00	\$0.00	\$0.00	\$43,500.00	\$0.00	\$0.00	\$43,500.00	\$43,500.00	\$0.00	\$0.00
3820 Gastos de orden social y cultural	\$0.00	\$13,920.00	\$13,920.00	\$13,920.00	\$0.00	\$0.00	\$13,920.00	\$0.00	\$0.00	\$13,920.00	\$13,920.00	\$0.00	\$0.00
3921 Gastos de orden social y cultural	\$0.00	\$13,920.00	\$13,920.00	\$13,920.00	\$0.00	\$0.00	\$13,920.00	\$0.00	\$0.00	\$13,920.00	\$13,920.00	\$0.00	\$0.00
3940 Exposiciones	\$0.00	\$29,580.00	\$29,580.00	\$29,580.00	\$0.00	\$0.00	\$29,580.00	\$0.00	\$0.00	\$29,580.00	\$29,580.00	\$0.00	\$0.00
3943 ESPECTACULOS CULTURALES	\$0.00	\$29,580.00	\$29,580.00	\$29,580.00	\$0.00	\$0.00	\$29,580.00	\$0.00	\$0.00	\$29,580.00	\$29,580.00	\$0.00	\$0.00
4000 TRANSFERENCIAS, ASIGNACIONES, SUBSIDIOS	\$0.00	\$296,338.98	\$296,338.98	\$296,338.98	\$0.00	\$0.00	\$296,338.98	\$0.00	\$0.00	\$296,338.98	\$296,338.98	\$0.00	\$0.00
4400 AYUDAS SOCIALES	\$0.00	\$296,338.98	\$296,338.98	\$296,338.98	\$0.00	\$0.00	\$296,338.98	\$0.00	\$0.00	\$296,338.98	\$296,338.98	\$0.00	\$0.00
4420 Becas y otras ayudas para programas de capacitación	\$0.00	\$296,338.98	\$296,338.98	\$296,338.98	\$0.00	\$0.00	\$296,338.98	\$0.00	\$0.00	\$296,338.98	\$296,338.98	\$0.00	\$0.00
4421 Becas y otras ayudas para programas de capacitación	\$0.00	\$296,338.98	\$296,338.98	\$296,338.98	\$0.00	\$0.00	\$296,338.98	\$0.00	\$0.00	\$296,338.98	\$296,338.98	\$0.00	\$0.00
INGRESOS PROPIOS	\$0.00	\$1,038,393.59	\$1,038,393.59	\$950,217.56	\$108,176.23	\$108,176.23	\$950,217.56	\$0.00	\$108,176.23	\$950,217.56	\$950,217.56	\$0.00	\$0.00
261 RECURSOS ESTATALES													
1000 SERVICIOS PERSONALES	\$30,369,633.60	\$0.00	\$30,369,633.60	\$9,069,664.01	\$21,399,969.59	\$9,069,664.01	\$9,069,664.01	\$0.00	\$21,399,969.59	\$9,069,664.01	\$9,069,664.01	\$0.00	\$0.00
1100 REMUNERACIONES AL PERSONAL DE CARACTER FI	\$18,566,633.60	\$0.00	\$18,566,633.60	\$7,977,325.06	\$10,589,308.54	\$7,977,325.06	\$7,977,325.06	\$0.00	\$10,589,308.54	\$7,977,325.06	\$7,977,325.06	\$0.00	\$0.00
1130 Sueldo base al personal permanente	\$18,566,633.60	\$0.00	\$18,566,633.60	\$7,977,325.06	\$10,589,308.54	\$7,977,325.06	\$7,977,325.06	\$0.00	\$10,589,308.54	\$7,977,325.06	\$7,977,325.06	\$0.00	\$0.00
1131 SUELDO BASE AL PERSONAL PERMANENTE	\$15,866,633.60	\$0.00	\$15,866,633.60	\$7,820,766.10	\$8,045,867.50	\$7,820,766.10	\$7,820,766.10	\$0.00	\$8,045,867.50	\$7,820,766.10	\$7,820,766.10	\$0.00	\$0.00
1132 COMPLEMENTO DE SUELDO	\$2,700,000.00	\$0.00	\$2,700,000.00	\$156,538.96	\$2,543,461.04	\$156,538.96	\$156,538.96	\$0.00	\$2,543,461.04	\$156,538.96	\$156,538.96	\$0.00	\$0.00
1200 Remuneraciones al personal de carácter transitorio	\$178,000.00	\$0.00	\$178,000.00	\$69,910.85	\$108,089.15	\$69,910.85	\$69,910.85	\$0.00	\$108,089.15	\$69,910.85	\$69,910.85	\$0.00	\$0.00
1210 Honorarios asimilables a salarios	\$178,000.00	\$0.00	\$178,000.00	\$69,910.85	\$108,089.15	\$69,910.85	\$69,910.85	\$0.00	\$108,089.15	\$69,910.85	\$69,910.85	\$0.00	\$0.00
1211 HONORARIOS POR SERVICIOS PERSONALES	\$91,000.00	\$0.00	\$91,000.00	\$69,405.40	\$21,594.60	\$69,405.40	\$69,405.40	\$0.00	\$21,594.60	\$69,405.40	\$69,405.40	\$0.00	\$0.00
1212 HONORARIOS POR SERVICIOS PERSONALES INDEF	\$87,000.00	\$0.00	\$87,000.00	\$505.45	\$86,494.55	\$505.45	\$505.45	\$0.00	\$86,494.55	\$505.45	\$505.45	\$0.00	\$0.00
1300 REMUNERACIONES ADICIONALES Y ESPECIALES	\$5,725,000.00	\$0.00	\$5,725,000.00	\$369,244.32	\$5,355,755.68	\$369,244.32	\$369,244.32	\$0.00	\$5,355,755.68	\$369,244.32	\$369,244.32	\$0.00	\$0.00
1320 Puntías de vacaciones, dominical y gratificación de fin de	\$5,725,000.00	\$0.00	\$5,725,000.00	\$369,244.32	\$5,355,755.68	\$369,244.32	\$369,244.32	\$0.00	\$5,355,755.68	\$369,244.32	\$369,244.32	\$0.00	\$0.00
1321 PRIMA VACACIONAL	\$2,275,000.00	\$0.00	\$2,275,000.00	\$165,027.74	\$2,109,972.26	\$165,027.74	\$165,027.74	\$0.00	\$2,109,972.26	\$165,027.74	\$165,027.74	\$0.00	\$0.00
1323 GRATIFICACION DE FIN DE AÑO	\$3,450,000.00	\$0.00	\$3,450,000.00	\$204,216.58	\$3,245,783.42	\$204,216.58	\$204,216.58	\$0.00	\$3,245,783.42	\$204,216.58	\$204,216.58	\$0.00	\$0.00
1400 SEGURIDAD SOCIAL	\$3,750,000.00	\$0.00	\$3,750,000.00	\$351,741.68	\$3,398,258.32	\$351,741.68	\$351,741.68	\$0.00	\$3,398,258.32	\$351,741.68	\$351,741.68	\$0.00	\$0.00
1410 Aportaciones de seguridad social	\$3,750,000.00	\$0.00	\$3,750,000.00	\$351,741.68	\$3,398,258.32	\$351,741.68	\$351,741.68	\$0.00	\$3,398,258.32	\$351,741.68	\$351,741.68	\$0.00	\$0.00
1411 Aportaciones de seguridad social	\$3,750,000.00	\$0.00	\$3,750,000.00	\$351,741.68	\$3,398,258.32	\$351,741.68	\$351,741.68	\$0.00	\$3,398,258.32	\$351,741.68	\$351,741.68	\$0.00	\$0.00

MUSEO LABERINTO DE LAS CIENCIAS Y LAS ARTES
ESTADO DE SAN LUÍS POTOSÍ

Estado del Ejercicio del Presupuesto por Fuente de Financiamiento Al 31/oct./2022

Fecha y hora de impresión | 07 nov. 2022
02:06 p. m.

Ucr: LUCIARRERA
Rep: rptEstadoPresupuestoEgresos_FF

Objeto del Gasto	Unidad Administrativa	Aprobado	Ampliaciones / (Reducciones)	Presupuesto Vigente	Presupuesto Disponible para		Devengado	Comprometid o No Devengado	Presupuesto Sin Devengar	Ejercido	Pagado	Cuentas por Pagar	Deuda
					Comprometido	Comprometer							
1600	OTRAS PRESTACIONES SOCIALES Y ECONÓMICAS	\$2,750,000.00	\$0.00	\$2,750,000.00	\$301,442.10	\$2,448,557.90	\$301,442.10	\$0.00	\$2,448,557.90	\$301,442.10	\$301,442.10	\$0.00	\$0.00
1540	Prestaciones contractuales	\$2,750,000.00	\$0.00	\$2,750,000.00	\$301,442.10	\$2,448,557.90	\$301,442.10	\$0.00	\$2,448,557.90	\$301,442.10	\$301,442.10	\$0.00	\$0.00
1542	Prestaciones contractuales anuales	\$2,750,000.00	\$0.00	\$2,750,000.00	\$301,442.10	\$2,448,557.90	\$301,442.10	\$0.00	\$2,448,557.90	\$301,442.10	\$301,442.10	\$0.00	\$0.00
2000	MATERIALES Y SUMINISTRO	\$2,806,703.40	\$0.00	\$2,806,703.40	\$336,823.92	\$2,469,879.48	\$336,823.92	\$0.00	\$2,469,879.48	\$336,823.92	\$336,823.92	\$0.00	\$27,454.60
2100	Materiales de administración, emisión de documentos	\$1,367,126.89	\$0.00	\$1,367,126.89	\$185,626.94	\$1,181,499.95	\$185,626.94	\$0.00	\$1,181,499.95	\$185,626.94	\$185,626.94	\$0.00	\$19,238.84
2110	Materiales, útiles y equipos menores de oficina	\$183,203.40	\$0.00	\$183,203.40	\$20,951.04	\$162,252.36	\$20,951.04	\$0.00	\$162,252.36	\$15,626.84	\$15,626.84	\$0.00	\$5,324.40
2111	Materiales, útiles y equipos menores de oficina	\$183,203.40	\$0.00	\$183,203.40	\$20,951.04	\$162,252.36	\$20,951.04	\$0.00	\$162,252.36	\$15,626.84	\$15,626.84	\$0.00	\$5,324.40
2140	Materiales, útiles y equipos menores de tecnologías de I	\$35,000.00	\$0.00	\$35,000.00	\$5,672.16	\$29,327.84	\$5,672.16	\$0.00	\$29,327.84	\$5,672.16	\$5,672.16	\$0.00	\$0.00
2141	Materiales, útiles y equipos menores de tecnologías de I	\$35,000.00	\$0.00	\$35,000.00	\$5,672.16	\$29,327.84	\$5,672.16	\$0.00	\$29,327.84	\$5,672.16	\$5,672.16	\$0.00	\$0.00
2150	Materiales impresos e información digital	\$243,500.00	\$0.00	\$243,500.00	\$17,545.19	\$225,954.81	\$17,545.19	\$0.00	\$225,954.81	\$17,545.19	\$17,545.19	\$0.00	\$0.00
2151	Materiales impresos e información digital	\$243,500.00	\$0.00	\$243,500.00	\$17,545.19	\$225,954.81	\$17,545.19	\$0.00	\$225,954.81	\$17,545.19	\$17,545.19	\$0.00	\$0.00
2160	Materiales de limpieza	\$473,623.49	\$0.00	\$473,623.49	\$60,288.23	\$393,335.26	\$60,288.23	\$0.00	\$393,335.26	\$60,288.23	\$60,288.23	\$0.00	\$0.00
2161	Materiales de limpieza	\$473,623.49	\$0.00	\$473,623.49	\$60,288.23	\$393,335.26	\$60,288.23	\$0.00	\$393,335.26	\$60,288.23	\$60,288.23	\$0.00	\$0.00
2170	Materiales y útiles de enseñanza	\$431,800.00	\$0.00	\$431,800.00	\$61,170.32	\$370,629.68	\$61,170.32	\$0.00	\$370,629.68	\$47,255.88	\$47,255.88	\$0.00	\$13,914.44
2171	Materiales y útiles de enseñanza	\$431,800.00	\$0.00	\$431,800.00	\$61,170.32	\$370,629.68	\$61,170.32	\$0.00	\$370,629.68	\$47,255.88	\$47,255.88	\$0.00	\$13,914.44
2200	ALIMENTOS Y UTENSILIOS	\$153,500.00	\$0.00	\$153,500.00	\$35,150.28	\$118,349.72	\$35,150.28	\$0.00	\$118,349.72	\$35,150.28	\$35,150.28	\$0.00	\$0.00
2210	Productos alimenticios para personas	\$30,000.00	\$0.00	\$30,000.00	\$11,612.27	\$18,387.73	\$11,612.27	\$0.00	\$18,387.73	\$11,612.27	\$11,612.27	\$0.00	\$0.00
2211	Productos alimenticios para personas	\$30,000.00	\$0.00	\$30,000.00	\$11,612.27	\$18,387.73	\$11,612.27	\$0.00	\$18,387.73	\$11,612.27	\$11,612.27	\$0.00	\$0.00
2220	Productos alimenticios para animales	\$116,500.00	\$0.00	\$116,500.00	\$23,538.01	\$94,961.99	\$23,538.01	\$0.00	\$94,961.99	\$23,538.01	\$23,538.01	\$0.00	\$0.00
2221	Productos alimenticios para animales	\$116,500.00	\$0.00	\$116,500.00	\$23,538.01	\$94,961.99	\$23,538.01	\$0.00	\$94,961.99	\$23,538.01	\$23,538.01	\$0.00	\$0.00
2230	Utensilios para el servicio de alimentación	\$5,000.00	\$0.00	\$5,000.00	\$0.00	\$5,000.00	\$0.00	\$0.00	\$5,000.00	\$0.00	\$0.00	\$0.00	\$0.00
2231	Utensilios para el servicio de alimentación	\$5,000.00	\$0.00	\$5,000.00	\$0.00	\$5,000.00	\$0.00	\$0.00	\$5,000.00	\$0.00	\$0.00	\$0.00	\$0.00
2400	MATERIALES Y ARTÍCULOS DE CONSTRUCCIÓN Y D	\$942,076.51	\$0.00	\$942,076.51	\$27,470.45	\$914,606.06	\$27,470.45	\$0.00	\$914,606.06	\$26,704.45	\$26,704.45	\$0.00	\$766.00
2410	Productos minerales no metálicos	\$9,500.00	\$0.00	\$9,500.00	\$0.00	\$9,500.00	\$0.00	\$0.00	\$9,500.00	\$0.00	\$0.00	\$0.00	\$0.00
2411	Productos minerales no metálicos	\$9,500.00	\$0.00	\$9,500.00	\$0.00	\$9,500.00	\$0.00	\$0.00	\$9,500.00	\$0.00	\$0.00	\$0.00	\$0.00
2420	Cemento y productos de concreto	\$1,500.00	\$0.00	\$1,500.00	\$0.00	\$1,500.00	\$0.00	\$0.00	\$1,500.00	\$0.00	\$0.00	\$0.00	\$0.00
2421	Cemento y productos de concreto	\$1,500.00	\$0.00	\$1,500.00	\$0.00	\$1,500.00	\$0.00	\$0.00	\$1,500.00	\$0.00	\$0.00	\$0.00	\$0.00
2430	Cal, yeso y productos de yeso	\$1,500.00	\$0.00	\$1,500.00	\$0.00	\$1,500.00	\$0.00	\$0.00	\$1,500.00	\$0.00	\$0.00	\$0.00	\$0.00
2431	Cal, yeso y productos de yeso	\$1,500.00	\$0.00	\$1,500.00	\$0.00	\$1,500.00	\$0.00	\$0.00	\$1,500.00	\$0.00	\$0.00	\$0.00	\$0.00
2440	Madera y productos de madera	\$6,000.00	\$0.00	\$6,000.00	\$5,655.00	\$5,335.00	\$5,655.00	\$0.00	\$5,335.00	\$6,655.00	\$6,655.00	\$0.00	\$0.00
2441	Madera y productos de madera	\$6,000.00	\$0.00	\$6,000.00	\$5,655.00	\$5,335.00	\$5,655.00	\$0.00	\$5,335.00	\$6,655.00	\$6,655.00	\$0.00	\$0.00

MUSEO LABERINTO DE LAS CIENCIAS Y LAS ARTES
ESTADO DE SAN LUIS POTOSÍ
Estado del Ejercicio del Presupuesto por Fuente de Financiamiento Al 31/oct./2022

Usr: LUCARIVERA
Rep: rptEstadoPresupuestoPresus_FF

Fecha y hora de impresión: 07/nov/2022 02:08 p. m.

Objeto del Gasto	Unidad Administrativa	Ampliaciones / (Reducciones)	Presupuesto Vigente	Presupuesto Disponible para		Devengado	Comprometido o No Devengado	Presupuesto Sin Devenagar	Ejercido	Pagado	Cuentas por Pagar Deuda
				Comprometido	Comproeter						
2450	Vidrio y productos de vidrio	\$0.00	\$21,000.00	\$250.00	\$20,710.00	\$250.00	\$0.00	\$20,710.00	\$250.00	\$250.00	\$0.00
2451	Vidrio y productos de vidrio	\$0.00	\$21,000.00	\$250.00	\$20,710.00	\$250.00	\$0.00	\$20,710.00	\$250.00	\$250.00	\$0.00
2460	Materia eléctrico y electrónico	\$0.00	\$601,076.51	\$15,975.19	\$585,101.32	\$15,975.19	\$0.00	\$585,101.32	\$15,975.19	\$15,975.19	\$0.00
2451	Materia eléctrico y electrónico	\$0.00	\$601,076.51	\$15,975.19	\$585,101.32	\$15,975.19	\$0.00	\$585,101.32	\$15,975.19	\$15,975.19	\$0.00
2470	Artículos metálicos para la construcción	\$0.00	\$37,000.00	\$1,702.37	\$35,297.63	\$1,702.37	\$0.00	\$35,297.63	\$1,702.37	\$1,702.37	\$0.00
2471	Artículos metálicos para la construcción	\$0.00	\$37,000.00	\$1,702.37	\$35,297.63	\$1,702.37	\$0.00	\$35,297.63	\$1,702.37	\$1,702.37	\$0.00
2480	Materiales complementarios	\$0.00	\$90,000.00	\$0.00	\$90,000.00	\$0.00	\$0.00	\$90,000.00	\$0.00	\$0.00	\$0.00
2481	Materiales complementarios	\$0.00	\$90,000.00	\$0.00	\$90,000.00	\$0.00	\$0.00	\$90,000.00	\$0.00	\$0.00	\$0.00
2490	Otros materiales y artículos de construcción y reparación	\$0.00	\$174,500.00	\$8,837.89	\$165,662.11	\$8,837.89	\$0.00	\$165,662.11	\$8,071.89	\$8,071.89	\$765.00
2491	Otros materiales y artículos de construcción y reparación	\$0.00	\$174,500.00	\$8,837.89	\$165,662.11	\$8,837.89	\$0.00	\$165,662.11	\$8,071.89	\$8,071.89	\$765.00
2500	Productos químicos, farmacéuticos y de laboratorios	\$0.00	\$87,000.00	\$10,620.42	\$76,379.58	\$10,620.42	\$0.00	\$76,379.58	\$3,170.66	\$3,170.66	\$7,449.76
2510	Productos químicos básicos	\$0.00	\$8,000.00	\$0.00	\$8,000.00	\$0.00	\$0.00	\$8,000.00	\$0.00	\$0.00	\$0.00
2511	Productos químicos básicos	\$0.00	\$8,000.00	\$0.00	\$8,000.00	\$0.00	\$0.00	\$8,000.00	\$0.00	\$0.00	\$0.00
2520	Fertilizantes, pesticidas y otros agroquímicos	\$0.00	\$8,000.00	\$0.00	\$8,000.00	\$0.00	\$0.00	\$8,000.00	\$0.00	\$0.00	\$0.00
2521	Fertilizantes, pesticidas y otros agroquímicos	\$0.00	\$8,000.00	\$0.00	\$8,000.00	\$0.00	\$0.00	\$8,000.00	\$0.00	\$0.00	\$0.00
2530	Medicinas y productos farmacéuticos	\$0.00	\$20,000.00	\$2,188.00	\$17,812.00	\$2,188.00	\$0.00	\$17,812.00	\$0.00	\$0.00	\$2,188.00
2531	Medicinas y productos farmacéuticos	\$0.00	\$20,000.00	\$2,188.00	\$17,812.00	\$2,188.00	\$0.00	\$17,812.00	\$0.00	\$0.00	\$2,188.00
2540	Materiales, accesorios y suministros médicos	\$0.00	\$12,000.00	\$5,851.78	\$6,138.22	\$5,851.78	\$0.00	\$6,138.22	\$600.02	\$600.02	\$5,261.76
2541	Materiales, accesorios y suministros médicos	\$0.00	\$12,000.00	\$5,851.78	\$6,138.22	\$5,851.78	\$0.00	\$6,138.22	\$600.02	\$600.02	\$5,261.76
2560	Fibras sintéticas, bules, plásticos y derivados	\$0.00	\$39,000.00	\$2,570.64	\$36,429.36	\$2,570.64	\$0.00	\$36,429.36	\$2,570.64	\$2,570.64	\$0.00
2561	Fibras sintéticas, bules, plásticos y derivados	\$0.00	\$39,000.00	\$2,570.64	\$36,429.36	\$2,570.64	\$0.00	\$36,429.36	\$2,570.64	\$2,570.64	\$0.00
2600	COMBUSTIBLES, LUBRICANTES Y ADITIVOS	\$0.00	\$123,500.00	\$40,200.00	\$83,300.00	\$40,200.00	\$0.00	\$83,300.00	\$40,200.00	\$40,200.00	\$0.00
2610	Combustibles, lubricantes y aditivos	\$0.00	\$123,500.00	\$40,200.00	\$83,300.00	\$40,200.00	\$0.00	\$83,300.00	\$40,200.00	\$40,200.00	\$0.00
2611	Combustibles, lubricantes y aditivos	\$0.00	\$123,500.00	\$40,200.00	\$83,300.00	\$40,200.00	\$0.00	\$83,300.00	\$40,200.00	\$40,200.00	\$0.00
2700	VESTUARIO, BLANCOS, PRENDAS DE PROTECCIÓN	\$0.00	\$24,500.00	\$250.00	\$24,210.00	\$250.00	\$0.00	\$24,210.00	\$250.00	\$250.00	\$0.00
2710	Vestuario y uniformes	\$0.00	\$500.00	\$250.00	\$250.00	\$250.00	\$0.00	\$250.00	\$250.00	\$250.00	\$0.00
2711	Vestuario y uniformes	\$0.00	\$500.00	\$250.00	\$250.00	\$250.00	\$0.00	\$250.00	\$250.00	\$250.00	\$0.00
2720	Prendas de seguridad y protección personal	\$0.00	\$3,000.00	\$0.00	\$3,000.00	\$0.00	\$0.00	\$3,000.00	\$0.00	\$0.00	\$0.00
2721	Prendas de seguridad y protección personal	\$0.00	\$3,000.00	\$0.00	\$3,000.00	\$0.00	\$0.00	\$3,000.00	\$0.00	\$0.00	\$0.00
2740	Productos textiles	\$0.00	\$21,000.00	\$0.00	\$21,000.00	\$0.00	\$0.00	\$21,000.00	\$0.00	\$0.00	\$0.00
2741	Productos textiles	\$0.00	\$21,000.00	\$0.00	\$21,000.00	\$0.00	\$0.00	\$21,000.00	\$0.00	\$0.00	\$0.00

[Handwritten signature]

MUSEO LABERINTO DE LAS CIENCIAS Y LAS ARTES
ESTADO DE SAN LUÍS POTOSÍ

Estado del Ejercicio del Presupuesto por Fuente de Financiamiento Al 31/oct./2022

Fecha y hora de Impresión: 07/nov/2022 02:08 p. m.

Usr: LUCIANEVERA
Rep: rptEstadoPresupuestoEjercicios_FF

Objeto del Gasto	Unidad Administrativa	Ampliaciones / Aprobado (Reducciones)	Presupuesto Vigente	Comprometido	Disponible para Comprometer	Devengado	Comprometido o No Devengado	Presupuesto Sin Devengar	Ejercido	Pagado	Cuentas por Pagar	
											Deuda	Deuda
2900	HERRAMIENTAS, REFACCIONES Y ACCESORIOS MEI	\$0.00	\$109,000.00	\$37,465.83	\$71,534.17	\$37,465.83	\$0.00	\$71,534.17	\$37,465.83	\$37,465.83	\$0.00	\$0.00
2910	Herramientas menores	\$0.00	\$30,000.00	\$27,855.00	\$2,145.00	\$27,855.00	\$0.00	\$2,145.00	\$27,855.00	\$27,855.00	\$0.00	\$0.00
2911	Herramientas menores	\$0.00	\$30,000.00	\$27,855.00	\$2,145.00	\$27,855.00	\$0.00	\$2,145.00	\$27,855.00	\$27,855.00	\$0.00	\$0.00
2920	Refacciones y accesorios menores de edificios	\$0.00	\$12,000.00	\$4,007.62	\$7,992.38	\$4,007.62	\$0.00	\$7,992.38	\$4,007.62	\$4,007.62	\$0.00	\$0.00
2921	Refacciones y accesorios menores de edificios	\$0.00	\$12,000.00	\$4,007.62	\$7,992.38	\$4,007.62	\$0.00	\$7,992.38	\$4,007.62	\$4,007.62	\$0.00	\$0.00
2930	Refacciones y accesorios menores de mobiliario y equip	\$0.00	\$21,000.00	\$9,000.00	\$20,100.00	\$9,000.00	\$0.00	\$20,100.00	\$9,000.00	\$9,000.00	\$0.00	\$0.00
2931	Refacciones y accesorios menores de mobiliario y equip	\$0.00	\$21,000.00	\$9,000.00	\$20,100.00	\$9,000.00	\$0.00	\$20,100.00	\$9,000.00	\$9,000.00	\$0.00	\$0.00
2940	Refacciones y accesorios menores de equipo de cómput	\$0.00	\$20,000.00	\$1,993.21	\$18,006.79	\$1,993.21	\$0.00	\$18,006.79	\$1,993.21	\$1,993.21	\$0.00	\$0.00
2941	Refacciones y accesorios menores de equipo de cómput	\$0.00	\$20,000.00	\$1,993.21	\$18,006.79	\$1,993.21	\$0.00	\$18,006.79	\$1,993.21	\$1,993.21	\$0.00	\$0.00
2950	Refacciones y accesorios menores de equipo e instrume	\$0.00	\$2,000.00	\$0.00	\$2,000.00	\$0.00	\$0.00	\$2,000.00	\$0.00	\$0.00	\$0.00	\$0.00
2951	Refacciones y accesorios menores de equipo e instrume	\$0.00	\$2,000.00	\$0.00	\$2,000.00	\$0.00	\$0.00	\$2,000.00	\$0.00	\$0.00	\$0.00	\$0.00
2960	Refacciones y accesorios menores de equipo de transpo	\$0.00	\$15,000.00	\$1,980.00	\$13,020.00	\$1,980.00	\$0.00	\$13,020.00	\$1,980.00	\$1,980.00	\$0.00	\$0.00
2961	Refacciones y accesorios menores de equipo de transpo	\$0.00	\$15,000.00	\$1,980.00	\$13,020.00	\$1,980.00	\$0.00	\$13,020.00	\$1,980.00	\$1,980.00	\$0.00	\$0.00
2980	Refacciones y accesorios menores de maquinaria y otaz	\$0.00	\$8,000.00	\$730.00	\$7,270.00	\$730.00	\$0.00	\$7,270.00	\$730.00	\$730.00	\$0.00	\$0.00
2981	Refacciones y accesorios menores de maquinaria y otaz	\$0.00	\$8,000.00	\$730.00	\$7,270.00	\$730.00	\$0.00	\$7,270.00	\$730.00	\$730.00	\$0.00	\$0.00
2990	Refacciones y accesorios menores de otros bienes muebl	\$0.00	\$1,000.00	\$0.00	\$1,000.00	\$0.00	\$0.00	\$1,000.00	\$0.00	\$0.00	\$0.00	\$0.00
2991	Refacciones y accesorios menores otros bienes muebles	\$0.00	\$1,000.00	\$0.00	\$1,000.00	\$0.00	\$0.00	\$1,000.00	\$0.00	\$0.00	\$0.00	\$0.00
3000	SERVICIOS GENERALES	\$0.00	\$7,515,500.00	\$1,901,631.13	\$5,613,868.87	\$1,901,631.13	\$0.00	\$5,613,868.87	\$1,732,177.74	\$1,732,177.74	\$169,453.39	\$0.00
3100	SERVICIOS BÁSICOS	\$0.00	\$1,315,500.00	\$520,089.98	\$795,410.02	\$520,089.98	\$0.00	\$795,410.02	\$520,089.98	\$520,089.98	\$0.00	\$0.00
3110	Energía eléctrica	\$0.00	\$752,000.00	\$439,905.00	\$312,095.00	\$439,905.00	\$0.00	\$312,095.00	\$439,905.00	\$439,905.00	\$0.00	\$0.00
3111	Energía eléctrica	\$0.00	\$752,000.00	\$439,905.00	\$312,095.00	\$439,905.00	\$0.00	\$312,095.00	\$439,905.00	\$439,905.00	\$0.00	\$0.00
3130	Agua	\$0.00	\$295,000.00	\$35,584.55	\$259,415.45	\$35,584.55	\$0.00	\$259,415.45	\$35,584.55	\$35,584.55	\$0.00	\$0.00
3131	Agua	\$0.00	\$295,000.00	\$35,584.55	\$259,415.45	\$35,584.55	\$0.00	\$259,415.45	\$35,584.55	\$35,584.55	\$0.00	\$0.00
3140	Teléfono Tradicional	\$0.00	\$142,500.00	\$22,259.18	\$120,240.82	\$22,259.18	\$0.00	\$120,240.82	\$22,259.18	\$22,259.18	\$0.00	\$0.00
3141	Teléfono tradicional	\$0.00	\$142,500.00	\$22,259.18	\$120,240.82	\$22,259.18	\$0.00	\$120,240.82	\$22,259.18	\$22,259.18	\$0.00	\$0.00
3170	Servicios de acceso a Internet, redes y procesamiento de	\$0.00	\$116,000.00	\$22,341.25	\$93,658.75	\$22,341.25	\$0.00	\$93,658.75	\$22,341.25	\$22,341.25	\$0.00	\$0.00
3171	Servicios de acceso de Internet, redes y procesamiento de	\$0.00	\$116,000.00	\$22,341.25	\$93,658.75	\$22,341.25	\$0.00	\$93,658.75	\$22,341.25	\$22,341.25	\$0.00	\$0.00
3180	Servicios postales y telegráficos	\$0.00	\$10,000.00	\$0.00	\$10,000.00	\$0.00	\$0.00	\$10,000.00	\$0.00	\$0.00	\$0.00	\$0.00
3182	Servicios de mensajería	\$0.00	\$10,000.00	\$0.00	\$10,000.00	\$0.00	\$0.00	\$10,000.00	\$0.00	\$0.00	\$0.00	\$0.00
3200	SERVICIOS DE ARRENDAMIENTO	\$0.00	\$754,000.00	\$30,723.47	\$723,276.53	\$30,723.47	\$0.00	\$723,276.53	\$30,723.47	\$30,723.47	\$0.00	\$0.00
3230	Arrendamiento de mobiliario y equipo de administración,	\$0.00	\$150,000.00	\$30,723.47	\$119,276.53	\$30,723.47	\$0.00	\$119,276.53	\$30,723.47	\$30,723.47	\$0.00	\$0.00

MUSEO LABERINTO DE LAS CIENCIAS Y LAS ARTES
ESTADO DE SAN LUIS POTOSÍ

Estado del Ejercicio del Presupuesto por Fuente de Financiamiento Al 31/oct./2022

Usr: LUCORIVERA
Rep: rptEstadoPresupuestoEgresos_FF

Fecha y hora de impresión: 07/nov/2022 02:08 p. m.

Objeto del Gasto	Unidad Administrativa	Aprobado	Ampliaciones / (Reducciones)	Presupuesto Vigente	Comprometido	Disponibilidad para Comprometer	Devergado	Comprometido o No Devergado	Presupuesto Sin Devergar	Ejercido	Pagado	Cuentas por Pagar	Deuda
3231	Arrendamiento de mobiliario y equipo de administración.	\$150,000.00	\$0.00	\$150,000.00	\$30,723.47	\$119,276.53	\$30,723.47	\$0.00	\$119,276.53	\$30,723.47	\$30,723.47	\$0.00	\$0.00
3250	Arrendamiento de equipo de transporte	\$5,000.00	\$0.00	\$5,000.00	\$0.00	\$5,000.00	\$0.00	\$0.00	\$5,000.00	\$0.00	\$0.00	\$0.00	\$0.00
3251	Arrendamiento de equipo de transporte	\$5,000.00	\$0.00	\$5,000.00	\$0.00	\$5,000.00	\$0.00	\$0.00	\$5,000.00	\$0.00	\$0.00	\$0.00	\$0.00
3260	Otros arrendamientos	\$599,000.00	\$0.00	\$599,000.00	\$0.00	\$599,000.00	\$0.00	\$0.00	\$599,000.00	\$0.00	\$0.00	\$0.00	\$0.00
3291	Otros arrendamientos	\$350,000.00	\$0.00	\$350,000.00	\$0.00	\$350,000.00	\$0.00	\$0.00	\$350,000.00	\$0.00	\$0.00	\$0.00	\$0.00
3293	RENTA DE PELICULAS	\$249,000.00	\$0.00	\$249,000.00	\$0.00	\$249,000.00	\$0.00	\$0.00	\$249,000.00	\$0.00	\$0.00	\$0.00	\$0.00
3300	SERVICIOS PROFESIONALES, CIENTÍFICOS, TÉCNICOS	\$2,525,000.00	\$0.00	\$2,525,000.00	\$533,143.70	\$1,991,856.30	\$533,143.70	\$0.00	\$1,991,856.30	\$533,143.70	\$533,143.70	\$0.00	\$0.00
3310	Servicios legales, de contabilidad, auditoría y relacionados.	\$10,000.00	\$0.00	\$10,000.00	\$0.00	\$10,000.00	\$0.00	\$0.00	\$10,000.00	\$0.00	\$0.00	\$0.00	\$0.00
3311	Servicios legales, de contabilidad, auditoría y relacionados.	\$10,000.00	\$0.00	\$10,000.00	\$0.00	\$10,000.00	\$0.00	\$0.00	\$10,000.00	\$0.00	\$0.00	\$0.00	\$0.00
3330	Servicios de consultoría administrativa, procesos, técnica.	\$10,000.00	\$0.00	\$10,000.00	\$0.00	\$10,000.00	\$0.00	\$0.00	\$10,000.00	\$0.00	\$0.00	\$0.00	\$0.00
3331	Servicios de consultoría administrativa, procesos, técnica.	\$10,000.00	\$0.00	\$10,000.00	\$0.00	\$10,000.00	\$0.00	\$0.00	\$10,000.00	\$0.00	\$0.00	\$0.00	\$0.00
3340	Servicios de capacitación	\$5,000.00	\$0.00	\$5,000.00	\$0.00	\$5,000.00	\$0.00	\$0.00	\$5,000.00	\$0.00	\$0.00	\$0.00	\$0.00
3341	Servicios de capacitación	\$5,000.00	\$0.00	\$5,000.00	\$0.00	\$5,000.00	\$0.00	\$0.00	\$5,000.00	\$0.00	\$0.00	\$0.00	\$0.00
3380	Servicios de vigilancia	\$2,500,000.00	\$0.00	\$2,500,000.00	\$533,143.70	\$1,966,856.30	\$533,143.70	\$0.00	\$1,966,856.30	\$533,143.70	\$533,143.70	\$0.00	\$0.00
3381	Servicios de vigilancia	\$2,500,000.00	\$0.00	\$2,500,000.00	\$533,143.70	\$1,966,856.30	\$533,143.70	\$0.00	\$1,966,856.30	\$533,143.70	\$533,143.70	\$0.00	\$0.00
3400	SERVICIOS FINANCIEROS, BANCARIOS Y COMERCIA	\$106,000.00	\$0.00	\$106,000.00	\$24,086.13	\$81,913.87	\$24,086.13	\$0.00	\$81,913.87	\$24,086.13	\$24,086.13	\$0.00	\$0.00
3410	Servicios financieros y bancarios	\$55,000.00	\$0.00	\$55,000.00	\$4,776.53	\$50,223.47	\$4,776.53	\$0.00	\$50,223.47	\$4,776.53	\$4,776.53	\$0.00	\$0.00
3411	Servicios financieros y bancarios	\$55,000.00	\$0.00	\$55,000.00	\$4,776.53	\$50,223.47	\$4,776.53	\$0.00	\$50,223.47	\$4,776.53	\$4,776.53	\$0.00	\$0.00
3440	Seguros de responsabilidad patrimonial y fianzas	\$10,000.00	\$0.00	\$10,000.00	\$0.00	\$10,000.00	\$0.00	\$0.00	\$10,000.00	\$0.00	\$0.00	\$0.00	\$0.00
3441	Seguros de responsabilidad patrimonial y fianzas	\$10,000.00	\$0.00	\$10,000.00	\$0.00	\$10,000.00	\$0.00	\$0.00	\$10,000.00	\$0.00	\$0.00	\$0.00	\$0.00
3450	Seguro de bienes patrimoniales	\$25,000.00	\$0.00	\$25,000.00	\$18,809.60	\$6,190.40	\$18,809.60	\$0.00	\$6,190.40	\$18,809.60	\$18,809.60	\$0.00	\$0.00
3451	Seguro de bienes patrimoniales	\$25,000.00	\$0.00	\$25,000.00	\$18,809.60	\$6,190.40	\$18,809.60	\$0.00	\$6,190.40	\$18,809.60	\$18,809.60	\$0.00	\$0.00
3470	Fletes y manobras	\$16,000.00	\$0.00	\$16,000.00	\$500.00	\$15,500.00	\$500.00	\$0.00	\$15,500.00	\$500.00	\$500.00	\$0.00	\$0.00
3471	Fletes y manobras	\$16,000.00	\$0.00	\$16,000.00	\$500.00	\$15,500.00	\$500.00	\$0.00	\$15,500.00	\$500.00	\$500.00	\$0.00	\$0.00
3500	SERVICIOS DE INSTALACIÓN, REPARACIÓN, MANTE	\$1,471,470.00	\$0.00	\$1,471,470.00	\$723,492.95	\$747,977.05	\$723,492.95	\$0.00	\$747,977.05	\$554,039.46	\$554,039.46	\$169,453.39	\$0.00
3510	Conservación y mantenimiento menor de inmuebles	\$60,000.00	\$0.00	\$60,000.00	\$12,410.24	\$47,589.76	\$12,410.24	\$0.00	\$47,589.76	\$12,410.24	\$12,410.24	\$0.00	\$0.00
3511	Conservación y mantenimiento menor de inmuebles	\$60,000.00	\$0.00	\$60,000.00	\$12,410.24	\$47,589.76	\$12,410.24	\$0.00	\$47,589.76	\$12,410.24	\$12,410.24	\$0.00	\$0.00
3520	Instalación, reparación y mantenimiento de mobiliario y €	\$26,000.00	\$0.00	\$26,000.00	\$9,700.00	\$17,300.00	\$9,700.00	\$0.00	\$17,300.00	\$9,700.00	\$9,700.00	\$0.00	\$0.00
3521	Instalación, reparación y mantenimiento de mobiliario y €	\$26,000.00	\$0.00	\$26,000.00	\$9,700.00	\$17,300.00	\$9,700.00	\$0.00	\$17,300.00	\$9,700.00	\$9,700.00	\$0.00	\$0.00
3530	Instalación, reparación y mantenimiento de equipo de cóm	\$28,000.00	\$0.00	\$28,000.00	\$0.00	\$28,000.00	\$0.00	\$0.00	\$28,000.00	\$0.00	\$0.00	\$0.00	\$0.00
3531	Instalación, reparación y mantenimiento de equipo de cóm	\$28,000.00	\$0.00	\$28,000.00	\$0.00	\$28,000.00	\$0.00	\$0.00	\$28,000.00	\$0.00	\$0.00	\$0.00	\$0.00

MUSEO LABERINTO DE LAS CIENCIAS Y LAS ARTES
ESTADO DE SAN LUIS POTOSÍ
Estado del Ejercicio del Presupuesto por Fuente de Financiamiento Al 31/oct./2022

Uza LUCARVERA
Rep. del Estado de San Luis Potosí

Fecha y hora de Impresión | 07/nov./2022
02:08 p. m.

Objeto del Gasto	Unidad Administrativa	Aprobado	Ampliaciones / (Reducciones)	Presupuesto Vigente	Presupuesto Disponible para Comprometer	Devengado	Comprometido o No Devengado	Presupuesto Sin Devenegar	Ejercido	Pagado	Cuentas por Pagar	
											Deuda	Pagada
3540	Instalación, reparación y mantenimiento de equipo e inst	\$255,000.00	\$0.00	\$255,000.00	\$255,000.00	\$0.00	\$0.00	\$255,000.00	\$0.00	\$0.00	\$0.00	\$0.00
3541	Instalación, reparación y mantenimiento de equipo e inst	\$255,000.00	\$0.00	\$255,000.00	\$255,000.00	\$0.00	\$0.00	\$255,000.00	\$0.00	\$0.00	\$0.00	\$0.00
3550	Reparación y mantenimiento de equipo de transporte	\$82,950.00	\$0.00	\$82,950.00	\$82,950.00	\$9,240.00	\$0.00	\$53,710.00	\$9,240.00	\$9,240.00	\$0.00	\$0.00
3551	Reparación y mantenimiento de equipo de transporte	\$82,950.00	\$0.00	\$82,950.00	\$82,950.00	\$9,240.00	\$0.00	\$53,710.00	\$9,240.00	\$9,240.00	\$0.00	\$0.00
3570	Instalación, reparación y mantenimiento de maquinaria y	\$16,000.00	\$0.00	\$16,000.00	\$16,000.00	\$0.00	\$0.00	\$16,000.00	\$0.00	\$0.00	\$0.00	\$0.00
3571	Instalación, reparación y mantenimiento de maquinaria, <	\$16,000.00	\$0.00	\$16,000.00	\$16,000.00	\$0.00	\$0.00	\$16,000.00	\$0.00	\$0.00	\$0.00	\$0.00
3580	Servicios de limpieza y manejo de desechos	\$1,003,520.00	\$0.00	\$1,003,520.00	\$310,377.39	\$693,142.61	\$0.00	\$310,377.39	\$523,689.22	\$523,689.22	\$189,453.39	\$0.00
3581	Servicios de limpieza y manejo de desechos	\$1,003,520.00	\$0.00	\$1,003,520.00	\$310,377.39	\$693,142.61	\$0.00	\$310,377.39	\$523,689.22	\$523,689.22	\$189,453.39	\$0.00
3590	Servicios de jardinería y fumigación	\$20,000.00	\$0.00	\$20,000.00	\$20,000.00	\$0.00	\$0.00	\$20,000.00	\$0.00	\$0.00	\$0.00	\$0.00
3591	Servicios de jardinería y fumigación	\$20,000.00	\$0.00	\$20,000.00	\$20,000.00	\$0.00	\$0.00	\$20,000.00	\$0.00	\$0.00	\$0.00	\$0.00
3600	SERVICIOS DE COMUNICACIÓN SOCIAL Y PUBLICIDAD	\$380,000.00	\$0.00	\$380,000.00	\$380,000.00	\$0.00	\$0.00	\$380,000.00	\$0.00	\$0.00	\$0.00	\$0.00
3610	Difusión por radio, televisión y otros medios de mensajería	\$380,000.00	\$0.00	\$380,000.00	\$380,000.00	\$0.00	\$0.00	\$380,000.00	\$0.00	\$0.00	\$0.00	\$0.00
3611	Difusión por radio, televisión y otros medios de mensajería	\$380,000.00	\$0.00	\$380,000.00	\$380,000.00	\$0.00	\$0.00	\$380,000.00	\$0.00	\$0.00	\$0.00	\$0.00
3700	Servicios de traslados y viáticos	\$5,000.00	\$0.00	\$5,000.00	\$3,734.00	\$1,266.00	\$0.00	\$3,734.00	\$1,266.00	\$1,266.00	\$0.00	\$0.00
3750	Otros servicios de traslado y hospedaje	\$5,000.00	\$0.00	\$5,000.00	\$3,734.00	\$1,266.00	\$0.00	\$3,734.00	\$1,266.00	\$1,266.00	\$0.00	\$0.00
3791	OTROS SERVICIOS DE TRASLADO Y HOSPEDAJE	\$5,000.00	\$0.00	\$5,000.00	\$3,734.00	\$1,266.00	\$0.00	\$3,734.00	\$1,266.00	\$1,266.00	\$0.00	\$0.00
3800	SERVICIOS OFICIALES	\$543,030.00	\$0.00	\$543,030.00	\$642,714.00	\$316.00	\$0.00	\$542,714.00	\$316.00	\$316.00	\$0.00	\$0.00
3820	Gastos de orden social y cultural	\$10,316.00	\$0.00	\$10,316.00	\$10,000.00	\$316.00	\$0.00	\$10,000.00	\$316.00	\$316.00	\$0.00	\$0.00
3821	Gastos de orden social y cultural	\$10,316.00	\$0.00	\$10,316.00	\$10,000.00	\$316.00	\$0.00	\$10,000.00	\$316.00	\$316.00	\$0.00	\$0.00
3840	Exposiciones	\$532,714.00	\$0.00	\$532,714.00	\$532,714.00	\$0.00	\$0.00	\$532,714.00	\$0.00	\$0.00	\$0.00	\$0.00
3841	Exposiciones	\$432,714.00	\$0.00	\$432,714.00	\$432,714.00	\$0.00	\$0.00	\$432,714.00	\$0.00	\$0.00	\$0.00	\$0.00
3843	ESPECTACULOS CULTURALES	\$100,000.00	\$0.00	\$100,000.00	\$100,000.00	\$0.00	\$0.00	\$100,000.00	\$0.00	\$0.00	\$0.00	\$0.00
3800	OTROS SERVICIOS GENERALES	\$415,500.00	\$0.00	\$415,500.00	\$345,987.00	\$68,513.00	\$0.00	\$345,987.00	\$68,513.00	\$68,513.00	\$0.00	\$0.00
3820	Impuestos y derechos	\$60,500.00	\$0.00	\$60,500.00	\$60,500.00	\$0.00	\$0.00	\$60,500.00	\$0.00	\$0.00	\$0.00	\$0.00
3821	Impuestos y derechos	\$60,500.00	\$0.00	\$60,500.00	\$60,500.00	\$0.00	\$0.00	\$60,500.00	\$0.00	\$0.00	\$0.00	\$0.00
3823	TENENCIAS Y CANJE DE PLACAS DE VEHICULOS OF	\$2,500.00	\$0.00	\$2,500.00	\$2,500.00	\$0.00	\$0.00	\$2,500.00	\$0.00	\$0.00	\$0.00	\$0.00
3850	Penas, multas, accesorios y actualizaciones	\$5,000.00	\$0.00	\$5,000.00	\$5,000.00	\$0.00	\$0.00	\$5,000.00	\$0.00	\$0.00	\$0.00	\$0.00
3851	Penas, multas, accesorios y actualizaciones	\$5,000.00	\$0.00	\$5,000.00	\$5,000.00	\$0.00	\$0.00	\$5,000.00	\$0.00	\$0.00	\$0.00	\$0.00
3880	Impuesto sobre nóminas y otros que se derivan de una r.	\$350,000.00	\$0.00	\$350,000.00	\$281,487.00	\$68,513.00	\$0.00	\$281,487.00	\$68,513.00	\$68,513.00	\$0.00	\$0.00
3892	Impuesto sobre nómina	\$350,000.00	\$0.00	\$350,000.00	\$281,487.00	\$68,513.00	\$0.00	\$281,487.00	\$68,513.00	\$68,513.00	\$0.00	\$0.00
4000	TRANSFERENCIAS, ASIGNACIONES, SUBSIDIO	\$800,000.00	\$0.00	\$800,000.00	\$759,580.00	\$40,420.00	\$0.00	\$759,580.00	\$40,420.00	\$40,420.00	\$0.00	\$0.00

MUSEO LABERINTO DE LAS CIENCIAS Y LAS ARTES
ESTADO DE SAN LUIS POTOSÍ

Estado del Ejercicio del Presupuesto por Fuente de Financiamiento Al 31/oct./2022

Ux LUCIARRERA
Rep. mEstadoPresupuestoEjercicios_FF

Fecha y hora de Impresión | 07/nov/2022
02:08 p. m.

Objeto del Gasto	Unidad Administrativa	Aprobado	Ampliaciones / (Reducciones)	Presupuesto Vigente	Comprometido	Presupuesto Disponible para Comprometer		Devengado	Comprometido o No Devengado	Presupuesto Sin Devengar	Ejercido	Pagado	Cuentas por Pagar	Deuda
						Disponibilidad	Reserva							
4400 AYUDAS SOCIALES		\$800,000.00	\$0.00	\$800,000.00	\$40,420.00	\$759,580.00	\$0.00	\$40,420.00	\$0.00	\$759,580.00	\$40,420.00	\$40,420.00	\$0.00	\$0.00
4420 Becas y otras ayudas para programas de capacitación		\$800,000.00	\$0.00	\$800,000.00	\$40,420.00	\$759,580.00	\$0.00	\$40,420.00	\$0.00	\$759,580.00	\$40,420.00	\$40,420.00	\$0.00	\$0.00
4421 Becas y otras ayudas para programas de capacitación		\$800,000.00	\$0.00	\$800,000.00	\$40,420.00	\$759,580.00	\$0.00	\$40,420.00	\$0.00	\$759,580.00	\$40,420.00	\$40,420.00	\$0.00	\$0.00
5000 BIENES MUEBLES, INMUEBLES E INTANGIBLE		\$110,000.00	\$0.00	\$110,000.00	\$9,999.00	\$100,001.00	\$0.00	\$9,999.00	\$0.00	\$100,001.00	\$9,999.00	\$9,999.00	\$0.00	\$0.00
5100 MOBILIARIO Y EQUIPO DE ADMINISTRACIÓN		\$60,000.00	\$0.00	\$60,000.00	\$0.00	\$60,000.00	\$0.00	\$0.00	\$0.00	\$60,000.00	\$0.00	\$0.00	\$0.00	\$0.00
5110 Muebles de oficina y estantería		\$30,000.00	\$0.00	\$30,000.00	\$0.00	\$30,000.00	\$0.00	\$0.00	\$0.00	\$30,000.00	\$0.00	\$0.00	\$0.00	\$0.00
5111 Muebles de oficina y estantería		\$30,000.00	\$0.00	\$30,000.00	\$0.00	\$30,000.00	\$0.00	\$0.00	\$0.00	\$30,000.00	\$0.00	\$0.00	\$0.00	\$0.00
5150 Equipos de cómputo y de tecnologías de la información		\$20,000.00	\$0.00	\$20,000.00	\$0.00	\$20,000.00	\$0.00	\$0.00	\$0.00	\$20,000.00	\$0.00	\$0.00	\$0.00	\$0.00
5151 Equipo de cómputo y de tecnologías de la información		\$20,000.00	\$0.00	\$20,000.00	\$0.00	\$20,000.00	\$0.00	\$0.00	\$0.00	\$20,000.00	\$0.00	\$0.00	\$0.00	\$0.00
5160 Otro mobiliario y equipo de administración		\$10,000.00	\$0.00	\$10,000.00	\$0.00	\$10,000.00	\$0.00	\$0.00	\$0.00	\$10,000.00	\$0.00	\$0.00	\$0.00	\$0.00
5191 Otros mobiliarios y equipos de administración		\$10,000.00	\$0.00	\$10,000.00	\$0.00	\$10,000.00	\$0.00	\$0.00	\$0.00	\$10,000.00	\$0.00	\$0.00	\$0.00	\$0.00
5200 MOBILIARIO Y EQUIPO EDUCACIONAL Y RECREATIV		\$10,000.00	\$0.00	\$10,000.00	\$0.00	\$10,000.00	\$0.00	\$0.00	\$0.00	\$10,000.00	\$0.00	\$0.00	\$0.00	\$0.00
5230 Cámaras fotográficas y de video		\$10,000.00	\$0.00	\$10,000.00	\$0.00	\$10,000.00	\$0.00	\$0.00	\$0.00	\$10,000.00	\$0.00	\$0.00	\$0.00	\$0.00
5231 Cámaras fotográficas y de video		\$10,000.00	\$0.00	\$10,000.00	\$0.00	\$10,000.00	\$0.00	\$0.00	\$0.00	\$10,000.00	\$0.00	\$0.00	\$0.00	\$0.00
5300 EQUIPO E INSTRUMENTAL MÉDICO Y DE LABORATO		\$10,000.00	\$0.00	\$10,000.00	\$0.00	\$10,000.00	\$0.00	\$0.00	\$0.00	\$10,000.00	\$0.00	\$0.00	\$0.00	\$0.00
5310 Equipo médico y de laboratorio		\$10,000.00	\$0.00	\$10,000.00	\$0.00	\$10,000.00	\$0.00	\$0.00	\$0.00	\$10,000.00	\$0.00	\$0.00	\$0.00	\$0.00
5311 Equipo médico y de laboratorio		\$10,000.00	\$0.00	\$10,000.00	\$0.00	\$10,000.00	\$0.00	\$0.00	\$0.00	\$10,000.00	\$0.00	\$0.00	\$0.00	\$0.00
5400 VEHÍCULOS Y EQUIPO DE TRANSPORTE		\$10,000.00	\$0.00	\$10,000.00	\$0.00	\$10,000.00	\$0.00	\$0.00	\$0.00	\$10,000.00	\$0.00	\$0.00	\$0.00	\$0.00
5410 Automóviles y Equipo Terrestre		\$10,000.00	\$0.00	\$10,000.00	\$0.00	\$10,000.00	\$0.00	\$0.00	\$0.00	\$10,000.00	\$0.00	\$0.00	\$0.00	\$0.00
5411 Vehículos y equipo terrestre		\$10,000.00	\$0.00	\$10,000.00	\$0.00	\$10,000.00	\$0.00	\$0.00	\$0.00	\$10,000.00	\$0.00	\$0.00	\$0.00	\$0.00
5600 MAQUINARIA, OTROS EQUIPOS Y HERRAMIENTAS		\$10,000.00	\$0.00	\$10,000.00	\$9,999.00	\$1,001.00	\$0.00	\$9,999.00	\$0.00	\$1,001.00	\$9,999.00	\$9,999.00	\$0.00	\$0.00
5640 Sistemas de aire acondicionado, calefacción y de refriger		\$10,000.00	\$0.00	\$10,000.00	\$9,999.00	\$1,001.00	\$0.00	\$9,999.00	\$0.00	\$1,001.00	\$9,999.00	\$9,999.00	\$0.00	\$0.00
5641 Sistemas de aire acondicionado, calefacción y de refrige		\$10,000.00	\$0.00	\$10,000.00	\$9,999.00	\$1,001.00	\$0.00	\$9,999.00	\$0.00	\$1,001.00	\$9,999.00	\$9,999.00	\$0.00	\$0.00
5900 ACTIVOS INTANGIBLES		\$10,000.00	\$0.00	\$10,000.00	\$0.00	\$10,000.00	\$0.00	\$0.00	\$0.00	\$10,000.00	\$0.00	\$0.00	\$0.00	\$0.00
5910 Software		\$10,000.00	\$0.00	\$10,000.00	\$0.00	\$10,000.00	\$0.00	\$0.00	\$0.00	\$10,000.00	\$0.00	\$0.00	\$0.00	\$0.00
5911 Software		\$10,000.00	\$0.00	\$10,000.00	\$0.00	\$10,000.00	\$0.00	\$0.00	\$0.00	\$10,000.00	\$0.00	\$0.00	\$0.00	\$0.00
RECURSOS ESTATALES		\$42,201,837.00	\$0.00	\$42,201,837.00	\$11,358,538.08	\$30,843,298.94	\$0.00	\$11,358,538.08	\$0.00	\$30,843,298.94	\$11,161,630.07	\$11,161,630.07	\$0.00	\$196,907.95
262 RECURSOS ESTATALES														
1000 SERVICIOS PERSONALES		\$0.00	\$1,852,978.59	\$1,852,978.59	\$0.00	\$0.00	\$0.00	\$1,852,978.59	\$0.00	\$0.00	\$1,852,978.59	\$1,852,978.59	\$0.00	\$0.00
1100 REMUNERACIONES AL PERSONAL DE CARÁCTER PI		\$0.00	\$72,238.38	\$72,238.38	\$0.00	\$0.00	\$0.00	\$72,238.38	\$0.00	\$0.00	\$72,238.38	\$72,238.38	\$0.00	\$0.00

MUSEO LABERINTO DE LAS CIENCIAS Y LAS ARTES ESTADO DE SAN LUIS POTOSÍ

Estado del Ejercicio del Presupuesto por Fuente de Financiamiento Al 31/oct./2022

Usr: LUCARVERA
Rep: rptEstadoPresupuestoEgresos_FF

Fecha y hora de Impresión: 07/Nov/2022 02:08 p. m.

Objeto del Gasto	Unidad Administrativa	Presupuesto Disponible para Comprometer			Presupuesto Sin Devengar			Comprometid o No Devengado	Ejercido	Pagado	Cuentas por Pagar Deuda
		Aprobado	Ampliaciones / (Reducciones)	Presupuesto Vigente	Comprometido	Disponibil para Comprometer	Devengado				
1130	Sueldo base al personal permanente	\$0.00	\$72,238.38	\$72,238.38	\$72,238.38	\$0.00	\$0.00	\$72,238.38	\$72,238.38	\$72,238.38	\$0.00
1132	COMPLEMENTO DE SUELDO	\$0.00	\$72,238.38	\$72,238.38	\$72,238.38	\$0.00	\$0.00	\$72,238.38	\$72,238.38	\$72,238.38	\$0.00
1200	Remuneraciones al personal de carácter transitorio	\$0.00	\$13,364.01	\$13,364.01	\$13,364.01	\$0.00	\$0.00	\$13,364.01	\$13,364.01	\$13,364.01	\$0.00
1210	Honorarios asistibles a salarios	\$0.00	\$13,364.01	\$13,364.01	\$13,364.01	\$0.00	\$0.00	\$13,364.01	\$13,364.01	\$13,364.01	\$0.00
1212	HONORARIOS POR SERVICIOS PERSONALES INDEF	\$0.00	\$13,364.01	\$13,364.01	\$13,364.01	\$0.00	\$0.00	\$13,364.01	\$13,364.01	\$13,364.01	\$0.00
1400	SEGURIDAD SOCIAL	\$0.00	\$1,486,393.40	\$1,486,393.40	\$1,486,393.40	\$0.00	\$0.00	\$1,486,393.40	\$1,486,393.40	\$1,486,393.40	\$0.00
1410	Aportaciones de seguridad social	\$0.00	\$1,486,393.40	\$1,486,393.40	\$1,486,393.40	\$0.00	\$0.00	\$1,486,393.40	\$1,486,393.40	\$1,486,393.40	\$0.00
1411	Aportaciones de seguridad social	\$0.00	\$1,486,393.40	\$1,486,393.40	\$1,486,393.40	\$0.00	\$0.00	\$1,486,393.40	\$1,486,393.40	\$1,486,393.40	\$0.00
1500	OTRAS PRESTACIONES SOCIALES Y ECONÓMICAS	\$0.00	\$280,982.80	\$280,982.80	\$280,982.80	\$0.00	\$0.00	\$280,982.80	\$280,982.80	\$280,982.80	\$0.00
1540	Prestaciones contractuales	\$0.00	\$280,982.80	\$280,982.80	\$280,982.80	\$0.00	\$0.00	\$280,982.80	\$280,982.80	\$280,982.80	\$0.00
1542	Prestaciones contractuales anuales	\$0.00	\$280,982.80	\$280,982.80	\$280,982.80	\$0.00	\$0.00	\$280,982.80	\$280,982.80	\$280,982.80	\$0.00
2000	MATERIALES Y SUMINISTRO	\$0.00	\$546,474.63	\$546,474.63	\$546,474.63	\$0.00	\$0.00	\$546,474.63	\$546,474.63	\$546,474.63	\$0.00
2100	Materiales de administración, emisión de documentos	\$0.00	\$271,852.38	\$271,852.38	\$271,852.38	\$0.00	\$0.00	\$271,852.38	\$271,852.38	\$271,852.38	\$0.00
2110	Materiales, útiles y equipos menores de oficina	\$0.00	\$5,530.95	\$5,530.95	\$5,530.95	\$0.00	\$0.00	\$5,530.95	\$5,530.95	\$5,530.95	\$0.00
2111	Materiales, útiles y equipos menores de oficina	\$0.00	\$5,530.95	\$5,530.95	\$5,530.95	\$0.00	\$0.00	\$5,530.95	\$5,530.95	\$5,530.95	\$0.00
2140	Materiales, útiles y equipos menores de tecnologías de I.	\$0.00	\$845.64	\$845.64	\$845.64	\$0.00	\$0.00	\$845.64	\$845.64	\$845.64	\$0.00
2141	Materiales, útiles y equipos menores de tecnologías de I.	\$0.00	\$845.64	\$845.64	\$845.64	\$0.00	\$0.00	\$845.64	\$845.64	\$845.64	\$0.00
2150	Materiales impresos e información digital	\$0.00	\$17,839.08	\$17,839.08	\$17,839.08	\$0.00	\$0.00	\$17,839.08	\$17,839.08	\$17,839.08	\$0.00
2151	Materiales impresos e información digital	\$0.00	\$17,839.08	\$17,839.08	\$17,839.08	\$0.00	\$0.00	\$17,839.08	\$17,839.08	\$17,839.08	\$0.00
2160	Materiales de limpieza	\$0.00	\$114,559.89	\$114,559.89	\$114,559.89	\$0.00	\$0.00	\$114,559.89	\$114,559.89	\$114,559.89	\$0.00
2161	Materiales de limpieza	\$0.00	\$114,559.89	\$114,559.89	\$114,559.89	\$0.00	\$0.00	\$114,559.89	\$114,559.89	\$114,559.89	\$0.00
2170	Materiales y útiles de enseñanza	\$0.00	\$133,280.22	\$133,280.22	\$133,280.22	\$0.00	\$0.00	\$133,280.22	\$133,280.22	\$133,280.22	\$0.00
2171	Materiales y útiles de enseñanza	\$0.00	\$133,280.22	\$133,280.22	\$133,280.22	\$0.00	\$0.00	\$133,280.22	\$133,280.22	\$133,280.22	\$0.00
2200	ALIMENTOS Y UTENSILIOS	\$0.00	\$53,009.66	\$53,009.66	\$53,009.66	\$0.00	\$0.00	\$53,009.66	\$53,009.66	\$53,009.66	\$0.00
2210	Productos alimenticios para personas	\$0.00	\$17,954.81	\$17,954.81	\$17,954.81	\$0.00	\$0.00	\$17,954.81	\$17,954.81	\$17,954.81	\$0.00
2211	Productos alimenticios para personas	\$0.00	\$17,954.81	\$17,954.81	\$17,954.81	\$0.00	\$0.00	\$17,954.81	\$17,954.81	\$17,954.81	\$0.00
2220	Productos alimenticios para animales	\$0.00	\$35,054.85	\$35,054.85	\$35,054.85	\$0.00	\$0.00	\$35,054.85	\$35,054.85	\$35,054.85	\$0.00
2221	Productos alimenticios para animales	\$0.00	\$35,054.85	\$35,054.85	\$35,054.85	\$0.00	\$0.00	\$35,054.85	\$35,054.85	\$35,054.85	\$0.00
2300	MATERIAS PRIMAS Y MATERIALES DE PRODUCCIÓN	\$0.00	\$7,729.08	\$7,729.08	\$7,729.08	\$0.00	\$0.00	\$7,729.08	\$7,729.08	\$7,729.08	\$0.00
2380	Mercancías adquiridas para su comercialización	\$0.00	\$7,729.08	\$7,729.08	\$7,729.08	\$0.00	\$0.00	\$7,729.08	\$7,729.08	\$7,729.08	\$0.00
2381	MERCANCÍAS ADQUIRIDAS PARA SU COMERCIALIZA	\$0.00	\$7,729.08	\$7,729.08	\$7,729.08	\$0.00	\$0.00	\$7,729.08	\$7,729.08	\$7,729.08	\$0.00

[Handwritten signature]

MUSEO LABERINTO DE LAS CIENCIAS Y LAS ARTES
ESTADO DE SAN LUIS POTOSÍ

Estado del Ejercicio del Presupuesto por Fuente de Financiamiento Al 31/oct./2022

Uso: LUCIARNEVA
Rep: rptEstadoPresupuestoEgresos_FF

Fecha y hora de impresión: 07/nov./2022 02:08 p. m.

Objeto del Gasto	Aprobado	Ampliaciones / (Reducciones)	Presupuesto Vigente		Presupuesto Disponible para Comprometer		Devengado	Comprometid o No Devengado	Presupuesto Sin Devenegar	Ejercido	Pagado	Cuentas por Pagar	Deuda
			Comprometido	Disponible para Comprometer	Devengado	Sin Devenegar							
MATERIALES Y ARTICULOS DE CONSTRUCCION Y D													
2400	\$0.00	\$73,010.98	\$73,010.98	\$0.00	\$73,010.98	\$0.00	\$0.00	\$0.00	\$0.00	\$73,010.98	\$73,010.98	\$0.00	\$0.00
2460	\$0.00	\$15,018.54	\$15,018.54	\$0.00	\$15,018.54	\$0.00	\$0.00	\$0.00	\$0.00	\$15,018.54	\$15,018.54	\$0.00	\$0.00
2461	\$0.00	\$15,018.54	\$15,018.54	\$0.00	\$15,018.54	\$0.00	\$0.00	\$0.00	\$0.00	\$15,018.54	\$15,018.54	\$0.00	\$0.00
2470	\$0.00	\$2,389.71	\$2,389.71	\$0.00	\$2,389.71	\$0.00	\$0.00	\$0.00	\$0.00	\$2,389.71	\$2,389.71	\$0.00	\$0.00
2471	\$0.00	\$2,389.71	\$2,389.71	\$0.00	\$2,389.71	\$0.00	\$0.00	\$0.00	\$0.00	\$2,389.71	\$2,389.71	\$0.00	\$0.00
2480	\$0.00	\$7,129.58	\$7,129.58	\$0.00	\$7,129.58	\$0.00	\$0.00	\$0.00	\$0.00	\$7,129.58	\$7,129.58	\$0.00	\$0.00
2481	\$0.00	\$7,129.58	\$7,129.58	\$0.00	\$7,129.58	\$0.00	\$0.00	\$0.00	\$0.00	\$7,129.58	\$7,129.58	\$0.00	\$0.00
2490	\$0.00	\$48,473.15	\$48,473.15	\$0.00	\$48,473.15	\$0.00	\$0.00	\$0.00	\$0.00	\$48,473.15	\$48,473.15	\$0.00	\$0.00
2491	\$0.00	\$48,473.15	\$48,473.15	\$0.00	\$48,473.15	\$0.00	\$0.00	\$0.00	\$0.00	\$48,473.15	\$48,473.15	\$0.00	\$0.00
2500	\$0.00	\$31,800.57	\$31,800.57	\$0.00	\$31,800.57	\$0.00	\$0.00	\$0.00	\$0.00	\$31,800.57	\$31,800.57	\$0.00	\$0.00
2510	\$0.00	\$11,755.44	\$11,755.44	\$0.00	\$11,755.44	\$0.00	\$0.00	\$0.00	\$0.00	\$11,755.44	\$11,755.44	\$0.00	\$0.00
2511	\$0.00	\$11,755.44	\$11,755.44	\$0.00	\$11,755.44	\$0.00	\$0.00	\$0.00	\$0.00	\$11,755.44	\$11,755.44	\$0.00	\$0.00
2520	\$0.00	\$3,424.00	\$3,424.00	\$0.00	\$3,424.00	\$0.00	\$0.00	\$0.00	\$0.00	\$3,424.00	\$3,424.00	\$0.00	\$0.00
2521	\$0.00	\$3,424.00	\$3,424.00	\$0.00	\$3,424.00	\$0.00	\$0.00	\$0.00	\$0.00	\$3,424.00	\$3,424.00	\$0.00	\$0.00
2530	\$0.00	\$1,843.00	\$1,843.00	\$0.00	\$1,843.00	\$0.00	\$0.00	\$0.00	\$0.00	\$1,843.00	\$1,843.00	\$0.00	\$0.00
2531	\$0.00	\$1,843.00	\$1,843.00	\$0.00	\$1,843.00	\$0.00	\$0.00	\$0.00	\$0.00	\$1,843.00	\$1,843.00	\$0.00	\$0.00
2540	\$0.00	\$4,479.92	\$4,479.92	\$0.00	\$4,479.92	\$0.00	\$0.00	\$0.00	\$0.00	\$4,479.92	\$4,479.92	\$0.00	\$0.00
2541	\$0.00	\$4,479.92	\$4,479.92	\$0.00	\$4,479.92	\$0.00	\$0.00	\$0.00	\$0.00	\$4,479.92	\$4,479.92	\$0.00	\$0.00
2550	\$0.00	\$10,298.21	\$10,298.21	\$0.00	\$10,298.21	\$0.00	\$0.00	\$0.00	\$0.00	\$10,298.21	\$10,298.21	\$0.00	\$0.00
2551	\$0.00	\$10,298.21	\$10,298.21	\$0.00	\$10,298.21	\$0.00	\$0.00	\$0.00	\$0.00	\$10,298.21	\$10,298.21	\$0.00	\$0.00
2600	\$0.00	\$80,000.00	\$80,000.00	\$0.00	\$80,000.00	\$0.00	\$0.00	\$0.00	\$0.00	\$80,000.00	\$80,000.00	\$0.00	\$0.00
2610	\$0.00	\$80,000.00	\$80,000.00	\$0.00	\$80,000.00	\$0.00	\$0.00	\$0.00	\$0.00	\$80,000.00	\$80,000.00	\$0.00	\$0.00
2611	\$0.00	\$80,000.00	\$80,000.00	\$0.00	\$80,000.00	\$0.00	\$0.00	\$0.00	\$0.00	\$80,000.00	\$80,000.00	\$0.00	\$0.00
2700	\$0.00	\$14,666.46	\$14,666.46	\$0.00	\$14,666.46	\$0.00	\$0.00	\$0.00	\$0.00	\$14,666.46	\$14,666.46	\$0.00	\$0.00
2710	\$0.00	\$9,660.00	\$9,660.00	\$0.00	\$9,660.00	\$0.00	\$0.00	\$0.00	\$0.00	\$9,660.00	\$9,660.00	\$0.00	\$0.00
2711	\$0.00	\$9,660.00	\$9,660.00	\$0.00	\$9,660.00	\$0.00	\$0.00	\$0.00	\$0.00	\$9,660.00	\$9,660.00	\$0.00	\$0.00
2720	\$0.00	\$4,806.46	\$4,806.46	\$0.00	\$4,806.46	\$0.00	\$0.00	\$0.00	\$0.00	\$4,806.46	\$4,806.46	\$0.00	\$0.00
2721	\$0.00	\$4,806.46	\$4,806.46	\$0.00	\$4,806.46	\$0.00	\$0.00	\$0.00	\$0.00	\$4,806.46	\$4,806.46	\$0.00	\$0.00
2800	\$0.00	\$3,000.00	\$3,000.00	\$0.00	\$3,000.00	\$0.00	\$0.00	\$0.00	\$0.00	\$3,000.00	\$3,000.00	\$0.00	\$0.00
2820	\$0.00	\$3,000.00	\$3,000.00	\$0.00	\$3,000.00	\$0.00	\$0.00	\$0.00	\$0.00	\$3,000.00	\$3,000.00	\$0.00	\$0.00
2821	\$0.00	\$3,000.00	\$3,000.00	\$0.00	\$3,000.00	\$0.00	\$0.00	\$0.00	\$0.00	\$3,000.00	\$3,000.00	\$0.00	\$0.00

[Handwritten signature]

MUSEO LABERINTO DE LAS CIENCIAS Y LAS ARTES
ESTADO DE SAN LUIS POTOSÍ

Estado del Ejercicio del Presupuesto por Fuente de Financiamiento Al 31/oct./2022

Fecha y hora de impresión: 07/nov/2022 02:08 p. m.

Usu: LUCARIVERA
Rep: rptEstadoPresupuestoEgresos_FF

Objeto del Gasto	Unidad Administrativa	Aprobado	Ampliaciones / (Reducciones)	Presupuesto Vigente	Presupuesto Disponible para		Comprometid o No Devengado	Presupuesto Sin Devengar	Ejercido	Pagado	Cuentas por Pagar Deuda
					Comprometido	Devengado					
2900	HERRAMIENTAS, REFACCIONES Y ACCESORIOS MEI	\$0.00	\$11,202.10	\$11,202.10	\$0.00	\$11,202.10	\$0.00	\$6.00	\$11,202.10	\$11,202.10	\$0.00
2910	Herramientas menores	\$0.00	\$78.88	\$78.88	\$0.00	\$78.88	\$0.00	\$0.00	\$78.88	\$78.88	\$0.00
2911	Herramientas menores	\$0.00	\$78.88	\$78.88	\$0.00	\$78.88	\$0.00	\$0.00	\$78.88	\$78.88	\$0.00
2920	Relaciones y accesorios menores de edificios	\$0.00	\$8,565.08	\$8,565.08	\$0.00	\$8,565.08	\$0.00	\$0.00	\$8,565.08	\$8,565.08	\$0.00
2921	Relaciones y accesorios menores de edificios	\$0.00	\$8,565.08	\$8,565.08	\$0.00	\$8,565.08	\$0.00	\$0.00	\$8,565.08	\$8,565.08	\$0.00
2930	Relaciones y accesorios menores de mobiliario y equip	\$0.00	\$796.00	\$796.00	\$0.00	\$796.00	\$0.00	\$0.00	\$796.00	\$796.00	\$0.00
2931	Relaciones y accesorios menores de mobiliario y equip	\$0.00	\$796.00	\$796.00	\$0.00	\$796.00	\$0.00	\$0.00	\$796.00	\$796.00	\$0.00
2940	Relaciones y accesorios menores de equipo de comput	\$0.00	\$763.28	\$763.28	\$0.00	\$763.28	\$0.00	\$0.00	\$763.28	\$763.28	\$0.00
2941	Relaciones y accesorios menores de equipo de comput	\$0.00	\$763.28	\$763.28	\$0.00	\$763.28	\$0.00	\$0.00	\$763.28	\$763.28	\$0.00
2950	Relaciones y accesorios menores de equipo e instrume	\$0.00	\$998.66	\$998.66	\$0.00	\$998.66	\$0.00	\$0.00	\$998.66	\$998.66	\$0.00
2951	Relaciones y accesorios menores de equipo e instrume	\$0.00	\$998.66	\$998.66	\$0.00	\$998.66	\$0.00	\$0.00	\$998.66	\$998.66	\$0.00
3000	SERVICIOS GENERALES	\$0.00	\$3,103,483.24	\$3,103,483.24	\$0.00	\$3,103,483.24	\$47,420.84	\$47,420.84	\$3,103,483.24	\$3,103,483.24	\$0.00
3100	SERVICIOS BÁSICOS	\$0.00	\$893,921.65	\$893,921.65	\$0.00	\$893,921.65	\$0.00	\$0.00	\$893,921.65	\$893,921.65	\$0.00
3110	Energía eléctrica	\$0.00	\$705,031.00	\$705,031.00	\$0.00	\$705,031.00	\$0.00	\$0.00	\$705,031.00	\$705,031.00	\$0.00
3111	Energía eléctrica	\$0.00	\$705,031.00	\$705,031.00	\$0.00	\$705,031.00	\$0.00	\$0.00	\$705,031.00	\$705,031.00	\$0.00
3130	Agua	\$0.00	\$101,715.02	\$101,715.02	\$0.00	\$101,715.02	\$0.00	\$0.00	\$101,715.02	\$101,715.02	\$0.00
3131	Agua	\$0.00	\$101,715.02	\$101,715.02	\$0.00	\$101,715.02	\$0.00	\$0.00	\$101,715.02	\$101,715.02	\$0.00
3140	Telefonía Tradicional	\$0.00	\$32,635.19	\$32,635.19	\$0.00	\$32,635.19	\$0.00	\$0.00	\$32,635.19	\$32,635.19	\$0.00
3141	Telefonía tradicional	\$0.00	\$32,635.19	\$32,635.19	\$0.00	\$32,635.19	\$0.00	\$0.00	\$32,635.19	\$32,635.19	\$0.00
3150	Telefonía celular	\$0.00	\$3,592.00	\$3,592.00	\$0.00	\$3,592.00	\$0.00	\$0.00	\$3,592.00	\$3,592.00	\$0.00
3151	Telefonía celular	\$0.00	\$3,592.00	\$3,592.00	\$0.00	\$3,592.00	\$0.00	\$0.00	\$3,592.00	\$3,592.00	\$0.00
3170	Servicios de acceso a Internet, redes y procesamiento de	\$0.00	\$49,948.44	\$49,948.44	\$0.00	\$49,948.44	\$0.00	\$0.00	\$49,948.44	\$49,948.44	\$0.00
3171	Servicios de acceso de Internet, redes y procesamiento	\$0.00	\$49,948.44	\$49,948.44	\$0.00	\$49,948.44	\$0.00	\$0.00	\$49,948.44	\$49,948.44	\$0.00
3200	SERVICIOS DE ARRENDAMIENTO	\$0.00	\$58,577.64	\$58,577.64	\$0.00	\$58,577.64	\$0.00	\$0.00	\$58,577.64	\$58,577.64	\$0.00
3230	Arrendamiento de mobiliario y equipo de administración,	\$0.00	\$55,793.64	\$55,793.64	\$0.00	\$55,793.64	\$0.00	\$0.00	\$55,793.64	\$55,793.64	\$0.00
3231	Arrendamiento de mobiliario y equipo de administración,	\$0.00	\$55,793.64	\$55,793.64	\$0.00	\$55,793.64	\$0.00	\$0.00	\$55,793.64	\$55,793.64	\$0.00
3290	Otros arrendamientos	\$0.00	\$2,784.00	\$2,784.00	\$0.00	\$2,784.00	\$0.00	\$0.00	\$2,784.00	\$2,784.00	\$0.00
3291	Otros arrendamientos	\$0.00	\$2,784.00	\$2,784.00	\$0.00	\$2,784.00	\$0.00	\$0.00	\$2,784.00	\$2,784.00	\$0.00
3300	SERVICIOS PROFESIONALES, CIENTÍFICOS, TÉCNICOS	\$0.00	\$829,716.40	\$829,716.40	\$0.00	\$829,716.40	\$47,420.84	\$47,420.84	\$782,295.56	\$782,295.56	\$0.00
3310	Servicios legales, de contabilidad, auditoría y relacionad	\$0.00	\$150.00	\$150.00	\$0.00	\$150.00	\$0.00	\$0.00	\$150.00	\$150.00	\$0.00
3311	Servicios legales, de contabilidad, auditoría y relacionad	\$0.00	\$150.00	\$150.00	\$0.00	\$150.00	\$0.00	\$0.00	\$150.00	\$150.00	\$0.00

1-16-22

MUSEO LABERINTO DE LAS CIENCIAS Y LAS ARTES ESTADO DE SAN LUIS POTOSÍ

Estado del Ejercicio del Presupuesto por Fuente de Financiamiento Al 31/oct./2022

Uz: LUCIARVERA
Rep: rptEstadoPresupuestoEgresos_FF

Fecha y hora de Impresión: 10/11/2022 02:09 p. m.

Objeto del Gasto	Unidad Administrativa	Aprobado	Ampliaciones / (Reducciones)	Presupuesto Vigente	Comprometido	Presupuesto Disponible para		Comprometido o No Devengado		Presupuesto Sin Devengar	Ejercido	Pagado	Cuentas por Pagar Deuda
						Comprometer	Devengado	Devengado	Devengado				
3340	Servicios de capacitación	\$0.00	\$1,282.96	\$1,282.96	\$1,282.96	\$0.00	\$0.00	\$1,282.96	\$0.00	\$0.00	\$1,282.96	\$1,282.96	\$0.00
3341	Servicios de capacitación	\$0.00	\$1,282.96	\$1,282.96	\$1,282.96	\$0.00	\$0.00	\$1,282.96	\$0.00	\$0.00	\$1,282.96	\$1,282.96	\$0.00
3380	Servicios de vigilancia	\$0.00	\$828,283.44	\$828,283.44	\$828,283.44	\$0.00	\$0.00	\$828,283.44	\$47,420.84	\$47,420.84	\$780,862.60	\$780,862.60	\$0.00
3381	Servicios de vigilancia	\$0.00	\$828,283.44	\$828,283.44	\$828,283.44	\$0.00	\$0.00	\$828,283.44	\$47,420.84	\$47,420.84	\$780,862.60	\$780,862.60	\$0.00
3400	SERVICIOS FINANCIEROS, BANCARIOS Y COMERCIA	\$0.00	\$16,480.81	\$16,480.81	\$16,480.81	\$0.00	\$0.00	\$16,480.81	\$0.00	\$0.00	\$16,480.81	\$16,480.81	\$0.00
3410	Servicios financieros y bancarios	\$0.00	\$794.60	\$794.60	\$794.60	\$0.00	\$0.00	\$794.60	\$0.00	\$0.00	\$794.60	\$794.60	\$0.00
3411	Servicios financieros y bancarios	\$0.00	\$794.60	\$794.60	\$794.60	\$0.00	\$0.00	\$794.60	\$0.00	\$0.00	\$794.60	\$794.60	\$0.00
3450	Seguro de bienes patrimoniales	\$0.00	\$15,686.21	\$15,686.21	\$15,686.21	\$0.00	\$0.00	\$15,686.21	\$0.00	\$0.00	\$15,686.21	\$15,686.21	\$0.00
3451	Seguro de bienes patrimoniales	\$0.00	\$15,686.21	\$15,686.21	\$15,686.21	\$0.00	\$0.00	\$15,686.21	\$0.00	\$0.00	\$15,686.21	\$15,686.21	\$0.00
3500	SERVICIOS DE INSTALACIÓN, REPARACIÓN, MANTE	\$0.00	\$1,174,858.58	\$1,174,858.58	\$1,174,858.58	\$0.00	\$0.00	\$1,174,858.58	\$0.00	\$0.00	\$1,174,858.58	\$1,174,858.58	\$0.00
3510	Conservación y mantenimiento menor de inmuebles	\$0.00	\$27,140.48	\$27,140.48	\$27,140.48	\$0.00	\$0.00	\$27,140.48	\$0.00	\$0.00	\$27,140.48	\$27,140.48	\$0.00
3511	Conservación y mantenimiento menor de inmuebles	\$0.00	\$27,140.48	\$27,140.48	\$27,140.48	\$0.00	\$0.00	\$27,140.48	\$0.00	\$0.00	\$27,140.48	\$27,140.48	\$0.00
3520	Instalación, reparación y mantenimiento de mobiliario y e	\$0.00	\$5,568.00	\$5,568.00	\$5,568.00	\$0.00	\$0.00	\$5,568.00	\$0.00	\$0.00	\$5,568.00	\$5,568.00	\$0.00
3521	Instalación, reparación y mantenimiento de mobiliario y e	\$0.00	\$5,568.00	\$5,568.00	\$5,568.00	\$0.00	\$0.00	\$5,568.00	\$0.00	\$0.00	\$5,568.00	\$5,568.00	\$0.00
3530	Instalación, reparación y mantenimiento de equipo de có	\$0.00	\$6,960.00	\$6,960.00	\$6,960.00	\$0.00	\$0.00	\$6,960.00	\$0.00	\$0.00	\$6,960.00	\$6,960.00	\$0.00
3531	Instalación, reparación y mantenimiento de equipo de có	\$0.00	\$6,960.00	\$6,960.00	\$6,960.00	\$0.00	\$0.00	\$6,960.00	\$0.00	\$0.00	\$6,960.00	\$6,960.00	\$0.00
3540	Instalación, reparación y mantenimiento de equipo e inst	\$0.00	\$245,550.85	\$245,550.85	\$245,550.85	\$0.00	\$0.00	\$245,550.85	\$0.00	\$0.00	\$245,550.85	\$245,550.85	\$0.00
3541	Instalación, reparación y mantenimiento de equipo e inst	\$0.00	\$245,550.85	\$245,550.85	\$245,550.85	\$0.00	\$0.00	\$245,550.85	\$0.00	\$0.00	\$245,550.85	\$245,550.85	\$0.00
3550	Reparación y mantenimiento de equipo de transporte	\$0.00	\$14,544.48	\$14,544.48	\$14,544.48	\$0.00	\$0.00	\$14,544.48	\$0.00	\$0.00	\$14,544.48	\$14,544.48	\$0.00
3551	Reparación y mantenimiento de equipo de transporte	\$0.00	\$14,544.48	\$14,544.48	\$14,544.48	\$0.00	\$0.00	\$14,544.48	\$0.00	\$0.00	\$14,544.48	\$14,544.48	\$0.00
3570	Instalación, reparación y mantenimiento de maquinaria y	\$0.00	\$13,304.00	\$13,304.00	\$13,304.00	\$0.00	\$0.00	\$13,304.00	\$0.00	\$0.00	\$13,304.00	\$13,304.00	\$0.00
3571	Instalación, reparación y mantenimiento de maquinaria, i	\$0.00	\$13,304.00	\$13,304.00	\$13,304.00	\$0.00	\$0.00	\$13,304.00	\$0.00	\$0.00	\$13,304.00	\$13,304.00	\$0.00
3580	Servicios de limpieza y manejo de desechos	\$0.00	\$861,790.77	\$861,790.77	\$861,790.77	\$0.00	\$0.00	\$861,790.77	\$0.00	\$0.00	\$861,790.77	\$861,790.77	\$0.00
3581	Servicios de limpieza y manejo de desechos	\$0.00	\$861,790.77	\$861,790.77	\$861,790.77	\$0.00	\$0.00	\$861,790.77	\$0.00	\$0.00	\$861,790.77	\$861,790.77	\$0.00
3600	SERVICIOS DE COMUNICACIÓN SOCIAL Y PUBLICIDA	\$0.00	\$3,480.00	\$3,480.00	\$3,480.00	\$0.00	\$0.00	\$3,480.00	\$0.00	\$0.00	\$3,480.00	\$3,480.00	\$0.00
3630	Servicios de creatividad, producción y producción de	\$0.00	\$3,480.00	\$3,480.00	\$3,480.00	\$0.00	\$0.00	\$3,480.00	\$0.00	\$0.00	\$3,480.00	\$3,480.00	\$0.00
3631	SERVICIOS DE CREATIVIDAD, PREPRODUCCIÓN Y	\$0.00	\$3,480.00	\$3,480.00	\$3,480.00	\$0.00	\$0.00	\$3,480.00	\$0.00	\$0.00	\$3,480.00	\$3,480.00	\$0.00
3700	Servicios de traslados y viáticos	\$0.00	\$1,105.00	\$1,105.00	\$1,105.00	\$0.00	\$0.00	\$1,105.00	\$0.00	\$0.00	\$1,105.00	\$1,105.00	\$0.00
3750	Otros servicios de traslado y hospedaje	\$0.00	\$1,105.00	\$1,105.00	\$1,105.00	\$0.00	\$0.00	\$1,105.00	\$0.00	\$0.00	\$1,105.00	\$1,105.00	\$0.00
3791	OTROS SERVICIOS DE TRASLADO Y HOSPEDAJE	\$0.00	\$1,105.00	\$1,105.00	\$1,105.00	\$0.00	\$0.00	\$1,105.00	\$0.00	\$0.00	\$1,105.00	\$1,105.00	\$0.00
3800	SERVICIOS OFICIALES	\$0.00	\$6,960.00	\$6,960.00	\$6,960.00	\$0.00	\$0.00	\$6,960.00	\$0.00	\$0.00	\$6,960.00	\$6,960.00	\$0.00

MUSEO LABERINTO DE LAS CIENCIAS Y LAS ARTES
ESTADO DE SAN LUIS POTOSÍ

Estado del Ejercicio del Presupuesto por Fuente de Financiamiento Al 31/oct./2022

Ufr LUCARVERA
Rep 12EstadoPresupuestoEstados_FF

Fecha y hora de impresión 07/nov./2022
02:08 p. m

Objeto del Gasto	Unidad Administrativa	Aprobado	Ampliaciones / (Reducciones)	Presupuesto Vigente	Comprometido	Disponible para Comprometer	Devengado	Comprometid o No Devengado	Presupuesto Sin Devenegar	Ejercido	Pagado	Cuentas por Pagar	
												Deuda	Deuda
3840	Exposiciones	\$0.00	\$6,960.00	\$6,960.00	\$6,960.00	\$0.00	\$6,960.00	\$0.00	\$0.00	\$6,960.00	\$6,960.00	\$0.00	\$0.00
3843	ESPECTACULOS CULTURALES	\$0.00	\$6,960.00	\$6,960.00	\$6,960.00	\$0.00	\$6,960.00	\$0.00	\$0.00	\$6,960.00	\$6,960.00	\$0.00	\$0.00
3900	OTROS SERVICIOS GENERALES	\$0.00	\$165,804.00	\$165,804.00	\$165,804.00	\$0.00	\$165,804.00	\$0.00	\$0.00	\$165,804.00	\$165,804.00	\$0.00	\$0.00
3920	Impuestos y derechos	\$0.00	\$6,904.00	\$6,904.00	\$6,904.00	\$0.00	\$6,904.00	\$0.00	\$0.00	\$6,904.00	\$6,904.00	\$0.00	\$0.00
3921	Impuestos y derechos	\$0.00	\$250.00	\$250.00	\$250.00	\$0.00	\$250.00	\$0.00	\$0.00	\$250.00	\$250.00	\$0.00	\$0.00
3923	TENENCIAS Y CANJE DE PLACAS DE VEHICULOS OI	\$0.00	\$6,654.00	\$6,654.00	\$6,654.00	\$0.00	\$6,654.00	\$0.00	\$0.00	\$6,654.00	\$6,654.00	\$0.00	\$0.00
3980	Impuesto sobre nóminas y otros que se deriven de una r.	\$0.00	\$158,900.00	\$158,900.00	\$158,900.00	\$0.00	\$158,900.00	\$0.00	\$0.00	\$158,900.00	\$158,900.00	\$0.00	\$0.00
3982	Impuesto sobre nómina	\$0.00	\$158,900.00	\$158,900.00	\$158,900.00	\$0.00	\$158,900.00	\$0.00	\$0.00	\$158,900.00	\$158,900.00	\$0.00	\$0.00
4000	TRANSFERENCIAS, ASIGNACIONES, SUBSIDIO	\$0.00	\$146,853.00	\$146,853.00	\$146,853.00	\$0.00	\$146,853.00	\$0.00	\$0.00	\$146,853.00	\$146,853.00	\$0.00	\$0.00
4400	AYUDAS SOCIALES	\$0.00	\$146,853.00	\$146,853.00	\$146,853.00	\$0.00	\$146,853.00	\$0.00	\$0.00	\$146,853.00	\$146,853.00	\$0.00	\$0.00
4420	Becas y otras ayudas para programas de capacitación	\$0.00	\$146,853.00	\$146,853.00	\$146,853.00	\$0.00	\$146,853.00	\$0.00	\$0.00	\$146,853.00	\$146,853.00	\$0.00	\$0.00
4421	Becas y otras ayudas para programas de capacitación	\$0.00	\$146,853.00	\$146,853.00	\$146,853.00	\$0.00	\$146,853.00	\$0.00	\$0.00	\$146,853.00	\$146,853.00	\$0.00	\$0.00
5000	BIENES MUEBLES, INMUEBLES E INTANGIBLE	\$0.00	\$31,484.34	\$31,484.34	\$31,484.34	\$0.00	\$31,484.34	\$0.00	\$0.00	\$31,484.34	\$31,484.34	\$0.00	\$0.00
5600	MAQUINARIA, OTROS EQUIPOS Y HERRAMIENTAS	\$0.00	\$31,484.34	\$31,484.34	\$31,484.34	\$0.00	\$31,484.34	\$0.00	\$0.00	\$31,484.34	\$31,484.34	\$0.00	\$0.00
5640	Sistemas de aire acondicionado, calefacción y de refri	\$0.00	\$31,484.34	\$31,484.34	\$31,484.34	\$0.00	\$31,484.34	\$0.00	\$0.00	\$31,484.34	\$31,484.34	\$0.00	\$0.00
5641	Sistemas de aire acondicionado, calefacción y de refri	\$0.00	\$31,484.34	\$31,484.34	\$31,484.34	\$0.00	\$31,484.34	\$0.00	\$0.00	\$31,484.34	\$31,484.34	\$0.00	\$0.00
RECURSOS ESTATALES		\$0.00	\$5,728,481.24	\$5,728,481.24	\$5,728,684.04	\$0.00	\$5,667,873.80	\$47,420.84	\$47,217.44	\$5,681,271.80	\$5,681,273.80	\$0.00	\$0.00

Total Final \$43,551,837.00 \$8,231,124.47 \$52,762,961.47 \$18,994,766.41 \$33,768,193.06 \$18,947,347.57 \$47,420.84 \$33,815,613.90 \$18,723,724.78 \$18,723,724.78 \$223,622.79

M.A.E. MARCELA GONZALEZ HERRERA
DIRECTORA GENERAL

C.P. MARTHA LUCIA RIVERA IBARRA
SUPERVISOR DE PRESUPUESTO