



POTOSÍ
PARA LOS POTOSINOS
GOBIERNO DEL ESTADO 2021-2027

**MUSEO
LABERINTO**

"2021, Año de la Solidaridad médica administrativa y civil, que colabora en la contingencia sanitaria del COVID 19"

San Luis Potosí, S.L.P. 05 de octubre de 2021
Oficio No. MLCA/DA/125/2021

Asunto: Estados Financieros septiembre 2021

Atento
~~C.P. ALFREDO ARREDONDO OLIVARES~~
DIRECTOR DE CONTABILIDAD GUBERNAMENTAL
PRESENTE.

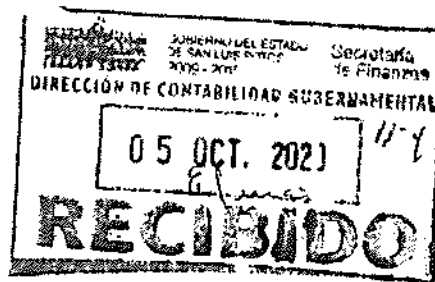
En respuesta al oficio no. SF-DCGUB/654/2009, fechado el 3 de diciembre del 2009, y atendiendo a lo que marca la Ley de Contabilidad Gubernamental vigente, anexo al presente los estados financieros armonizados por el mes de septiembre del ejercicio 2021.

Sin más por el momento, me despido de usted enviándole un cordial saludo.

ATENTAMENTE

Maria del Refugio Gonzalez Flores
M.D.O. María del Refugio González Flores
Directora General del Museo Laberinto de las Ciencias y las artes

c.c.p C.P. Gerardo Lozano Zapata, Director de Control Presupuestal de la Secretaría de Finanzas.
Archivo




Boulevard Antonio Rocha Cordero
San Luis Potosí, S.L.P.
Tel. (444) 102 78 00
www.museolaberinto.com
www.slp.gob.mx



MUSEO LABERINTO DE LAS CIENCIAS Y LAS ARTES
ESTADO DE SAN LUIS POTOSÍ

Estado de Situación Financiera
 Al 30/septiembre/2021

ACTIVO	2021	2020	PASIVO	2020	2021
<u>ACTIVO CIRCULANTE</u>	<u>\$10,024,417.87</u>	<u>\$9,579,108.10</u>	<u>PASIVO CIRCULANTE</u>	<u>\$448,846.96</u>	<u>\$235,842.94</u>
EFFECTIVO Y EQUIVALENTES	\$9,370,718.87	\$9,579,108.10	CUENTAS POR PAGAR A CORTO PLAZO	\$448,846.96	\$235,842.94
EFFECTIVO	\$33,560.00	\$33,500.00	PROVEEDORES POR PAGAR A CORTO PLAZO	\$166,377.85	\$0.00
BANCOS/ TESORERÍA	\$9,337,218.87	\$9,545,608.10	RETENCIONES Y CONTRIBUCIONES POR PAGAR A CORTO PLAZO	\$282,469.11	\$235,842.94
DERECHOS A RECIBIR EFFECTIVO O EQUIVALENTES	\$653,699.00	\$0.00			
DEUDORES DIVERSOS POR COBRAR A CORTO PLAZO	\$0.00	\$0.00			
CUENTAS POR COBRAR A CORTO PLAZO	\$653,699.00	\$0.00			
Total de Activos Circulantes	\$10,024,417.87	\$9,579,108.10	Total de Pasivos Circulantes	\$448,846.96	\$235,842.94
<u>ACTIVO NO CIRCULANTE</u>	<u>\$8,049,170.39</u>	<u>\$8,049,170.39</u>	<u>PASIVO NO CIRCULANTE</u>	<u>\$0.00</u>	<u>\$0.00</u>
BIENES MUEBLES	\$9,513,172.39	\$7,763,890.31	Total del Pasivo	\$448,846.96	\$235,842.94
MOBILIARIO Y EQUIPO DE ADMINISTRACIÓN	\$1,955,768.58	\$1,253,585.32			
MOBILIARIO Y EQUIPO EDUCACIONAL Y RECREATIVO	\$5,281,942.73	\$5,253,943.73	HACIENDA PÚBLICA/ PATRIMONIO		
EQUIPO E INSTRUMENTAL MÉDICO Y DE LABORATORIO	\$83,528.12	\$83,528.12	HACIENDA PÚBLICA/PATRIMONIO CONTRIBUIDO	\$0.00	\$0.00
VEHÍCULOS Y EQUIPO DE TRANSPORTE	\$1,687,900.00	\$753,000.00			
MAQUINARIA, OTROS EQUIPOS Y INSTRUMENTOS	\$992,790.42	\$148,590.60			
ACTIVOS BIOLÓGICOS	\$291,242.54	\$291,242.54	HACIENDA PÚBLICA/PATRIMONIO GENERADO	\$19,183,827.85	\$17,392,435.35
ACTIVOS INTANGIBLES	\$326,367.86	\$326,367.86	RESULTADOS DEL EJERCICIO (AHORRO/ DESAHORRO)	\$4,916,113.12	\$3,512,683.09
SOFTWARE	\$300,524.09	\$300,524.09	RESULTADOS DE EJERCICIOS ANTERIORES	\$14,359,294.52	\$13,887,157.17
LICENCIAS	\$26,443.77	\$26,443.77	RECTIFICACIONES DE RESULTADOS DE EJERCICIOS ANTERIORES	-\$91,579.79	-\$7,404.90
DEPRECIACIÓN, DETERIORO Y AMORTIZACIÓN ACUMULADA DE BIENES	\$291,893.31	-\$61,687.98	CAMBIOS POR ERRORES CONTABLES	-\$91,579.79	-\$7,404.90
DEPRECIACIÓN ACUMULADA DE BIENES MUEBLES	-\$224,287.27	-\$61,053.23	EXCESO O INSUFICIENCIA EN LA ACTUALIZACIÓN DE LA HACIENDA PÚBLICA/PATRIMONIO	\$0.00	\$0.00
AMORTIZACIÓN ACUMULADA DE ACTIVOS INTANGIBLES	-\$7,616.04	-\$634.75			
Total de Activos No Circulantes	\$9,608,256.94	\$8,049,170.39	Total Hacienda Pública/Patrimonio	\$19,183,827.85	\$17,392,435.35
Total del Activo	\$19,632,674.81	\$17,628,278.29	Total del Pasivo y Hacienda	\$19,632,674.81	\$17,628,278.29



[Handwritten signature]



MUSEO LABERINTO DE LAS CIENCIAS Y LAS ARTES
ESTADO DE SAN LUIS POTOSÍ
Estado de Situación Financiera
Al 31/mayo/2021

<u>CUENTAS DE ORDEN</u>	<u>2021</u>	<u>2020</u>
<u>LEY DE INGRESOS</u>		
LEY DE INGRESOS ESTIMADA	\$36,350,346.00	\$41,919,377.00
LEY DE INGRESOS POR EJECUTAR	\$11,257,068.69	\$15,771,765.71
MODIFICACIONES A LA LEY DE INGRESOS ESTIMADA	\$589,793.04	\$0.00
LEY DE INGRESOS DEVENGADA	\$26,316,829.35	\$26,147,611.29
LEY DE INGRESOS RECAUDADA	\$25,009,431.35	\$26,147,611.29
<u>PRESUPUESTO DE EGRESOS</u>		
PRESUPUESTO DE EGRESOS APROBADO	\$36,350,346.00	\$41,919,377.00
PRESUPUESTO DE EGRESOS POR EJERCER	\$20,993,298.31	\$25,813,316.45
MODIFICACIONES AL PRESUPUESTO DE EGRESOS APROBADO	\$5,450,042.36	\$7,257,338.37
PRESUPUESTO DE EGRESOS COMPROMETIDO	\$20,807,090.05	\$23,363,398.92
PRESUPUESTO DE EGRESOS DEVENGADO	\$20,807,090.05	\$23,363,398.92
PRESUPUESTO DE EGRESOS EJERCIDO	\$20,640,712.20	\$23,363,398.92
PRESUPUESTO DE EGRESOS PAGADO	\$20,640,712.20	\$23,363,398.92

"Bajo protesta de decir verdad declaramos que los Estados Financieros y sus notas, son razonablemente correctos y son responsabilidad del emisor".

[Handwritten signature]

MARIA DEL REFUGIO GONZÁLEZ FLORES
DIRECTORA GENERAL

[Handwritten signature]

GISELA EDITH CARO ZUMAYA
DIRECTORA ADMINISTRATIVA



MUSEO LABERINTO DE LAS CIENCIAS Y LAS ARTES
ESTADO DE SAN LUÍS POTOSÍ

Estado de Actividades

Usu: juanoreilana

Del 01/ene./2021 al 30/sep./2021

Fecha y hora de Impresión 04/oct./2021 11:51 a. m.

Rep: rptEstadoActividades

(Cifras en Pesos)

Concepto	2021	2020
INGRESOS Y OTROS BENEFICIOS		
INGRESOS DE GESTIÓN	\$601,363.30	\$1,075,367.00
DERECHOS	\$0.00	\$303,761.00
PRODUCTOS	\$601,363.30	\$771,606.00
PARTICIPACIONES, APORTACIONES, CONVENIOS, INCENTIVOS DERIVADOS DE LA COLABORACIÓN FISCAL, FONDOS DISTINTOS DE APORTACIONES, TRANSFERENCIAS, ASIGNACIONES, SUBSIDIOS Y SUBVENCIONES, Y PENSIONES Y JUBILACIONES	\$24,950,343.76	\$24,921,223.51
PARTICIPACIONES, APORTACIONES, CONVENIOS, INCENTIVOS DERIVADOS DE LA COLABORACIÓN FISCAL Y FONDOS DISTINTOS DE APORTACIONES	\$477,849.00	\$0.00
TRANSFERENCIAS, ASIGNACIONES, SUBSIDIOS Y SUBVENCIONES, Y PENSIONES Y JUBILACIONES	\$24,472,494.76	\$24,921,223.51
OTROS INGRESOS Y BENEFICIOS	\$111,013.29	\$167,585.31
INGRESOS FINANCIEROS	\$107,373.29	\$167,485.31
OTROS INGRESOS Y BENEFICIOS VARIOS	\$3,640.00	\$100.00
Total de Ingresos y Otros Beneficios	\$25,662,720.35	\$26,164,175.82
GASTOS Y OTRAS PERDIDAS		
GASTOS DE FUNCIONAMIENTO	\$20,345,078.73	\$22,228,475.24
SERVICIOS PERSONALES	\$13,877,644.28	\$13,172,461.54
MATERIALES Y SUMINISTROS	\$1,026,359.46	\$897,717.42
SERVICIOS GENERALES	\$5,441,074.99	\$8,158,296.28
TRANSFERENCIAS, ASIGNACIONES, SUBSIDIOS Y OTRAS AYUDAS	\$401,528.50	\$423,017.50
AYUDAS SOCIALES	\$401,528.50	\$423,017.50
Total de Gastos y otras Pérdidas	\$20,746,607.23	\$22,651,492.74
Resultado del Ejercicio (Ahorro/Desahorro)	\$4,916,113.12	\$3,512,683.08

"Bajo protesta de decir verdad declaramos que los Estados Financieros y sus notas, son razonablemente correctos y son responsabilidad del emisor".

MARIA DEL REFUGIO GONZALEZ FLORES
DIRECTORA GENERAL

GI SELA EDITH CARO ZUMAYA
DIRECTORA ADMINISTRATIVA



MUSEO LABERINTO DE LAS CIENCIAS Y LAS ARTES
ESTADO DE SAN LUIS POTOSÍ
 Estado de Variaciones en la Hacienda Pública
 Del 01/ene/2021 Al 30/septiembre/2021

Concepto	Hacienda Pública/ Patrimonio Contribuido	Hacienda Pública/ Patrimonio Generado De Ejercicios Anteriores	Hacienda Pública/ Patrimonio Generado Del Ejercicio	Exceso o Insuficiencia en la Actualización de la Hacienda Pública / Patrimonio	Total
HACIENDA PÚBLICA/PATRIMONIO CONTRIBUIDO NETO 2020	\$0.00	\$0.00	\$0.00	\$0.00	\$0.00
APORTACIONES	\$0.00	\$0.00	\$0.00	\$0.00	\$0.00
DONACIONES DE CAPITAL	\$0.00	\$0.00	\$0.00	\$0.00	\$0.00
ACTUALIZACIÓN DE LA HACIENDA PÚBLICA/PATRIMONIO	\$0.00	\$0.00	\$0.00	\$0.00	\$0.00
HACIENDA PÚBLICA (PATRIMONIO GENERADO	\$0.00	\$13,879,752.27	\$3,512,683.08	\$0.00	\$17,392,435.35
RESULTADOS DEL EJERCICIO (AHORRO/DESAHORRO)	\$0.00	\$0.00	\$3,512,683.08	\$0.00	\$3,512,683.08
RESULTADOS DE EJERCICIOS ANTERIORES	\$0.00	\$13,887,157.17	\$0.00	\$0.00	\$13,887,157.17
REVALÚOS	\$0.00	\$0.00	\$0.00	\$0.00	\$0.00
RESERVAS	\$0.00	\$0.00	\$0.00	\$0.00	\$0.00
RECTIFICACIONES DE RESULTADOS DE EJERCICIOS ANTERIORES	\$0.00	-\$7,404.90	\$0.00	\$0.00	-\$7,404.90
EJERCICIOS ANTERIORES	\$0.00	\$0.00	\$0.00	\$0.00	\$0.00
EXCESO O INSUFICIENCIA EN LA ACTUALIZACIÓN DE LA HACIENDA PÚBLICA/ PATRIMONIO NETO 2021	\$0.00	\$0.00	\$0.00	\$0.00	\$0.00
RESULTADO POR POSICIÓN MONETARIA	\$0.00	\$0.00	\$0.00	\$0.00	\$0.00
RESULTADO POR TENENCIA DE ACTIVOS NO MONETARIOS	\$0.00	\$0.00	\$0.00	\$0.00	\$0.00
HACIENDA PÚBLICA / PATRIMONIO NETO FINAL	\$0.00	\$13,879,752.27	\$3,512,683.08	\$0.00	\$17,392,435.35
CAMBIOS EN LA HACIENDA PÚBLICA/PATRIMONIO CONTRIBUIDO NETO 2021	\$0.00	\$0.00	\$0.00	\$0.00	\$0.00
APORTACIONES	\$0.00	\$0.00	\$0.00	\$0.00	\$0.00
DONACIONES DE CAPITAL	\$0.00	\$0.00	\$0.00	\$0.00	\$0.00
ACTUALIZACIÓN DE LA HACIENDA PÚBLICA/PATRIMONIO	\$0.00	\$0.00	\$0.00	\$0.00	\$0.00
VARIACIONES DE LA HACIENDA PÚBLICA / PATRIMONIO GENERADO NETO 2021	\$0.00	\$472,137.46	\$1,319,255.04	\$0.00	\$1,791,392.50
RESULTADOS DEL EJERCICIO (AHORRO/DESAHORRO)	\$0.00	\$0.00	\$4,916,113.12	\$0.00	\$4,916,113.12
RESULTADOS DE EJERCICIOS ANTERIORES	\$0.00	\$472,137.46	-\$3,512,683.08	\$0.00	-\$3,040,545.62
REVALÚOS	\$0.00	\$0.00	\$0.00	\$0.00	\$0.00
RESERVAS	\$0.00	\$0.00	\$0.00	\$0.00	\$0.00
RECTIFICACIONES DE RESULTADOS DE EJERCICIOS ANTERIORES	\$0.00	\$0.00	-\$84,175.00	\$0.00	-\$84,175.00
CAMBIOS EN EL EXCESO O INSUFICIENCIA EN LA ACTUALIZACIÓN DE LA HACIENDA PÚBLICA/ PATRIMONIO NETO 2021	\$0.00	\$0.00	\$0.00	\$0.00	\$0.00
RESULTADO POR POSICIÓN MONETARIA	\$0.00	\$0.00	\$0.00	\$0.00	\$0.00
RESULTADO POR TENENCIA DE ACTIVOS NO MONETARIOS	\$0.00	\$0.00	\$0.00	\$0.00	\$0.00
HACIENDA PÚBLICA / PATRIMONIO NETO FINAL 2021	\$0.00	\$14,351,889.73	\$4,831,938.12	\$0.00	\$19,183,827.85

"Bajo protesta de decir verdad declaramos que los Estados Financieros y sus notas, son razonablemente correctos y son responsabilidad del emisor".

[Handwritten signature]

MARIA DEL REFUGIO GONZÁLEZ FLORES
 DIRECTORA GENERAL

GISELA EDITH CARO ZUMAYA
 DIRECTORA ADMINISTRATIVA



MUSEO LABERINTO DE LAS CIENCIAS Y LAS ARTES
ESTADO DE SAN LUIS POTOSÍ
Estado de Cambios en la Situación Financiera
Del 01/ene./2021 Al 30/septiembre/2021

	2021	2020	Origen	Aplicación
ACTIVO				
<u>ACTIVO CIRCULANTE</u>	\$19,632,674.81	\$17,628,278.29	\$208,389.23	\$2,212,786.75
EFFECTIVO Y EQUIVALENTES	\$10,024,417.87	\$9,679,108.10	\$208,389.23	\$653,699.00
DERECHOS A RECIBIR EFECTIVO O EQUIVALENTES	\$9,370,718.87	\$9,679,108.10	\$208,389.23	\$0.00
<u>ACTIVO NO CIRCULANTE</u>	\$653,699.00	\$0.00		\$653,699.00
BIENES MUEBLES	\$9,608,256.94	\$8,049,170.19		\$1,559,086.75
ACTIVOS INTANGIBLES	\$9,513,172.39	\$7,783,690.31		\$1,729,282.08
DEPRECIACIÓN, DETERIORO Y AMORTIZACIÓN ACUMULADA DE BIENES	\$326,967.86	\$326,967.86		\$0.00
	-\$231,683.31	-\$61,687.98		-\$170,195.33
PASIVO				
<u>PASIVO CIRCULANTE</u>	\$448,846.96	\$235,842.94	\$213,004.02	
CUENTAS POR PAGAR A CORTO PLAZO	\$448,846.96	\$235,842.94	\$213,004.02	
<u>PASIVO NO CIRCULANTE</u>	\$0.00	\$0.00	\$213,004.02	
HACIENDA PÚBLICA/ PATRIMONIO	\$19,183,827.85	\$17,392,435.35	\$1,791,392.50	
<u>HACIENDA PÚBLICA/PATRIMONIO CONTRIBUIDO</u>	\$0.00	\$0.00		
<u>HACIENDA PÚBLICA /PATRIMONIO GENERADO</u>	\$19,183,827.85	\$17,392,435.35	\$1,791,392.50	
RESULTADOS DEL EJERCICIO (AHORRO/ DESAHORRO)	\$4,916,113.12	\$3,512,883.08	\$1,403,430.04	
RESULTADOS DE EJERCICIOS ANTERIORES	\$14,359,294.52	\$13,887,157.17	\$472,137.36	
RECTIFICACIONES DE RESULTADOS DE EJERCICIOS ANTERIORES	-\$91,579.79	-\$7,404.90	-\$84,174.99	
<u>EXCESO O INSUFICIENCIA EN LA ACTUALIZACIÓN DE LA HACIENDA PÚBLICA/ PATRIMONIO</u>	\$0.00	\$0.00		

"Bajo protesta de decir verdad declaramos que los Estados Financieros y sus notas, son razonablemente correctos y son responsabilidad del emisor".

GISELA EDITH CARO ZUMAYA
DIRECTORA ADMINISTRATIVA

MARIA DEL REFUGIO GONZÁLEZ FLORES
DIRECTORA GENERAL



MUSEO LABERINTO DE LAS CIENCIAS Y LAS ARTES

ESTADO DE SAN LUÍS POTOSÍ

Estado de Flujos de Efectivo

Del 01/ene/2021 Al 30/sep./2021

Concepto	2021	2020
FLUJOS DE EFECTIVO DE LAS ACTIVIDADES DE OPERACIÓN		
ORIGEN		
DERECHOS	\$25,056,448.01	\$26,147,611.29
PRODUCTOS	\$0.00	\$303,761.00
INGRESOS POR VENTA DE BIENES Y PRESTACIÓN DE SERVICIOS	\$602,413.30	\$771,608.00
PARTICIPACIONES, APORTACIONES, CONVENIOS, INCENTIVOS DERIVADOS DE LA COLABORACIÓN FISCAL Y FONDOS DISTINTOS DE APORTACIONES	\$107,373.29	\$151,020.78
TRANSFERENCIAS, ASIGNACIONES, SUBSIDIOS Y SUBVENCIONES, Y PENSIONES Y JUBILACIONES	\$477,849.00	\$0.00
OTROS ORIGENES DE OPERACIÓN	\$23,818,795.76	\$24,921,223.51
	\$50,016.66	\$0.00
APLICACIÓN		
SERVICIOS PERSONALES	\$20,580,229.38	\$23,114,435.38
MATERIALES Y SUMINISTRO	\$13,877,644.28	\$13,172,461.54
SERVICIOS GENERALES	\$1,028,359.46	\$897,717.42
AYUDAS SOCIALES	\$5,274,697.14	\$8,158,296.28
OTRAS APLICACIONES DE OPERACIÓN	\$401,528.50	\$423,017.50
	\$0.00	\$462,942.64
FLUJOS NETOS DE EFECTIVO POR ACTIVIDADES DE OPERACIÓN	\$4,476,218.63	\$3,033,175.91
FLUJOS DE EFECTIVO DE LAS ACTIVIDADES DE INVERSIÓN		
APLICACIÓN		
BIENES MUEBLES	\$60,482.82	\$711,906.18
	\$60,482.82	\$711,906.18
FLUJOS NETOS DE EFECTIVO POR ACTIVIDADES DE INVERSIÓN	-\$60,482.82	-\$711,906.18
FLUJO DE EFECTIVO DE LAS ACTIVIDADES DE FINANCIAMIENTO		
INCREMENTO/DISMINUCIÓN NETA EN EL EFECTIVO Y EQUIVALENTES AL EFECTIVO	\$4,415,735.81	\$2,321,269.73
EFECTIVO Y EQUIVALENTES AL EFECTIVO AL INICIO DEL EJERCICIO	\$4,954,983.06	\$7,267,838.37
EFECTIVO Y EQUIVALENTES AL EFECTIVO AL FINAL DEL EJERCICIO	\$9,370,718.87	\$9,579,108.10

"Bajo protesta de decir verdad declaramos que los Estados Financieros y sus notas, son razonablemente correctos y son responsabilidad del emisor".

MARIA DEL REFUGIO GONZÁLEZ FLORES

DIRECTORA GENERAL

GISELA EDITH CARO ZUMAYA

DIRECTORA ADMINISTRATIVA

AL 30 DE SEPTIEMBRE DE 2021

Con el propósito de dar cumplimiento a los artículos 46 y 49 de la Ley General de Contabilidad Gubernamental, los entes públicos deberán acompañar notas a los estados financieros cuyos rubros así lo requieran teniendo presente los postulados de revelación suficiente e importancia relativa con la finalidad, que la información sea de mayor utilidad para los usuarios.

A continuación se presentan los tres tipos de notas que acompañan a los estados, a saber:

- a) Notas de desglose;
- b) Notas de memoria (cuentas de orden), y
- c) Notas de gestión administrativa.

a) NOTAS DE DESGLOSE

I) NOTAS AL ESTADO DE SITUACIÓN FINANCIERA

Activo

• **Efectivo y Equivalentes**

1. Se informará acerca de los fondos con afectación específica, el tipo y monto de los mismos; de las inversiones financieras se revelará su tipo y monto, su clasificación en corto y largo plazo separando aquellas que su vencimiento sea menor a 3 meses.

A continuación se relacionan las cuentas que integran el rubro de efectivo y equivalentes:

Concepto	2021	2020
EFECTIVO	\$ 33,500.00	\$ 33,500.00
BANCOS/TESORERIA	\$ 9,337,218.87	\$ 9,545,608.10
INVERSIONES TEMPORALES (HASTA 3 MESES)	\$.00	\$.00
FONDOS CON AFECTACIÓN ESPECIFICA	\$.00	\$.00
Suma \$	9,370,718.87	\$ 9,579,108.10

Bancos/Tesorería

Representa el monto de efectivo disponible propiedad de ENTE/INSTITUTO, en instituciones bancarias, su importe se integra por:

Banco	Importe

Maria del Refugio González Flores
MARIA DEL REFUGIO GONZÁLEZ FLORES
 DIRECTORA GENERAL

Gisela Edith Caro Zumaya
GISELA EDITH CARO ZUMAYA
 DIRECTORA ADMINISTRATIVA

Banorte	\$ 3,530,661.58
Bancomer	\$ 5,806,557.29
	\$.00
Suma \$	9,337,218.87

Inversiones Temporales

Representa el monto de efectivo invertido por ENTE/INSTITUTO, la cual se efectúa a plazos que van de inversión a la vista hasta 90 días, su importe se integra

Banco	Importe
	\$.00
	\$.00
	\$.00
	\$.00
	\$.00
Suma \$	-

Fondos con Afectación Específica

Representan el monto de los fondos con afectación específica que deben financiar determinados gastos o actividades.

Banco	Importe
	\$.00
	\$.00
Suma \$	-

Derechos a recibir Efectivo y Equivalentes y Bienes o Servicios a Recibir

2. Por tipo de contribución se informará el monto que se encuentre pendiente de cobro y por recuperar de hasta cinco ejercicios anteriores, asimismo se deberán considerar los montos sujetos a algún tipo de juicio con una antigüedad mayor a la señalada y la factibilidad de cobro.

Concepto	2021	2020
CUENTAS POR COBRAR A CORTO PLAZO	\$ 653,699.00	\$.00
DEUDORES DIVERSOS POR COBRAR A CORTO PLAZO	\$.00	\$.00
OTROS DERECHOS A RECIBIR EFECTIVO O EQUIVALENTES A CORTO	\$.00	\$.00
Suma \$	653,699.00	-

Maria del Refugio Gonzalez Flores
 MARIA DEL REFUGIO GONZALEZ FLORES
 DIRECTORA GENERAL

Gisela Edith Caro Zumaya
 GISELA EDITH CARO ZUMAYA
 DIRECTORA ADMINISTRATIVA

Las Cuentas por Cobrar a Corto Plazo se integran por:

Concepto	2021	2021%
CUENTAS POR COBRAR	653,699.00	100%
DEUDORES DIVERSOS	0.00	0
OTROS DERECHOS	0.00	0
		0
		0
Suma \$	653,699.00	100%

Deudores Diversos por Cobrar a Corto Plazo

Representa el monto de los derechos de cobro a favor del ente público por gastos por comprobar, principalmente relacionados con viáticos.

Otros Derechos a recibir Efectivo y Equivalentes a Corto Plazo

Representan los derechos de cobro originados en el desarrollo de las actividades del ente público, de los cuales se espera recibir una contraprestación representada en recursos, bienes o servicios; en un plazo menor o igual a doce meses, no incluidos en las cuentas anteriores,

3. Se elaborará, de manera agrupada, los derechos a recibir efectivo y equivalentes, y bienes o servicios a recibir, (excepto cuentas por cobrar de contribuciones o fideicomisos que se encuentran dentro de inversiones financieras, participaciones y aportaciones de capital) en una desagregación por su vencimiento en días a 90, 180, menor o igual a 365 y mayor a 365. Adicionalmente, se informará de las características cualitativas relevantes que le afecten a estas cuentas.

• **Bienes Disponibles para su Transformación o Consumo (inventarios)**

4. Se clasificarán como bienes disponibles para su transformación aquéllos que se encuentren dentro de la cuenta inventarios. Esta nota aplica para aquellos entes públicos que realicen algún proceso de transformación y/o elaboración de bienes.
 En la nota se informará del sistema de costo y método de valuación aplicados a los inventarios, así como la conveniencia de su aplicación dada la naturaleza de los mismos. Adicionalmente, se revelará el impacto en la información financiera por cambios en el método o sistema.

5. De la cuenta Almacén se informará acerca del método de valuación, así como la conveniencia de su aplicación. Adicionalmente, se revelará el impacto en la información financiera por cambios en el método.

• **Inversiones Financieras**




6. De la cuenta Inversiones financieras, que considera los fideicomisos, se informará de éstos los recursos asignados por tipo y monto, y características significativas que tengan o puedan tener alguna incidencia en las mismas.
7. Se informará de las inversiones financieras, los saldos de las participaciones y aportaciones de capital.
 - Bienes Muebles, Inmuebles e Intangibles
8. Se informará de manera agrupada por cuenta, los rubros de Bienes Muebles e Inmuebles, el monto de la depreciación del ejercicio y la acumulada, el método de depreciación, tasas aplicadas y los criterios de aplicación de los mismos. Asimismo, se informará de las características significativas del estado en que se encuentren los activos.
9. Se informará de manera agrupada por cuenta, los rubros de activos intangibles y diferidos, su monto y naturaleza, amortización del ejercicio, amortización acumulada, tasa y método aplicados.

Bienes Inmuebles, Infraestructura y Construcciones en Proceso

Se integra de la siguiente manera:

Concepto	2021	2020
TERRENOS	\$.00	\$.00
OTROS BIENES INMUEBLES	\$.00	\$.00
Subtotal BIENES INMUEBLES	\$ -	\$ -

Bienes Muebles, Intangibles y Depreciaciones

Se integra de la siguiente manera:

Concepto	2021	2020
MOBILIARIO Y EQUIPO DE ADMINISTRACIÓN	\$ 1,955,768.58	\$ 1,253,585.32
MOBILIARIO Y EQUIPO EDUCACIONAL Y RECREATIVO	\$ 5,281,942.73	\$ 5,253,943.73
EQUIPO E INSTRUMENTAL MEDICO Y DE LABORATORIO	\$ 83,528.12	\$ 83,528.12
VEHICULOS Y EQUIPO DE TRANSPORTE	\$ 1,597,900.00	\$ 753,000.00
MAQUINARIA, OTROS EQUIPOS Y HERRAMIENTAS	\$ 302,790.42	\$ 148,590.60
ACTIVOS BIOLÓGICOS	\$ 291,242.54	\$ 291,242.54
Subtotal BIENES MUEBLES	\$ 9,513,172.39	\$ 7,783,890.31
SOFTWARE	\$ 300,524.09	\$ 300,524.09
LICENCIAS	\$ 26,443.77	\$ 26,443.77

[Handwritten signature]

Subtotal ACTIVOS INTANGIBLES	\$ 326,967.86	\$ 326,967.86
DEPRECIACIÓN ACUMULADA DE BIENES MUEBLES	-\$ 224,267.27	-\$ 61,053.23
AMORTIZACIÓN ACUMULADA DE ACTIVOS INTANGIBLES	-\$ 7,616.04	-\$ 634.75
CIÓN, DETERIORO Y AMORTIZACIÓN ACUMULADA DE BIENES	-\$231,883.31	-\$61,687.98
Suma \$	9,608,256.94	\$ 8,049,170.19

Activo Diferido

Se integras de la siguiente manera:

Concepto	2021	2020
	\$.00	\$.00

• **Estimaciones y Deterioros**

10. Se informarán los criterios utilizados para la determinación de las estimaciones; por ejemplo: estimación de cuentas incobrables, estimación de inventarios, deterioro de activos biológicos y cualquier otra que aplique.

• **Otros Activos**

11. De las cuentas de otros activos se informará por tipo circulante o no circulante, los montos totales asociados y sus características cualitativas significativas que les impacten financieramente.

Pasivo

1. Se elaborará una relación de las cuentas y documentos por pagar en una desagregación por su vencimiento en días a 90, 180, menor o igual a 365 y mayor a 365. Asimismo, se informará sobre la factibilidad del pago de dichos pasivos.

2. Se informará de manera agrupada los recursos localizados en Fondos de Terceros en Administración y/o en Garantía a corto y largo plazo, así como la naturaleza de dichos recursos y sus características cualitativas significativas que les afecten o pudieran afectarles financieramente.

3. Se informará de las cuentas de los pasivos diferidos y otros, su tipo, monto y naturaleza, así como las características significativas que les impacten o pudieran impactarles financieramente.

Este género se compone de dos grupos, el Pasivo Circulante y el Pasivo No Circulante, en éstos inciden pasivos derivados de operaciones por servicios personales, cuentas por pagar por operaciones presupuestarias devengadas y contabilizadas al 30 de septiembre del ejercicio correspondiente; pasivos por obligaciones laborales, a continuación se presenta la integración del pasivo:




Concepto	2021	2020
PASIVO CIRCULANTE	\$ 448,846.96	\$ 235,842.94
PASIVO NO CIRCULANTE	\$.00	\$.00
Suma de Pasivo \$	448,846.96 \$	235,842.94

• Pasivo Circulante

Destacan entre las principales partidas del Pasivo Circulante las siguientes:

Concepto	Importe
SERVICIOS PERSONALES POR PAGAR A CORTO PLAZO	\$.00
RETENCIONES Y CONTRIBUCIONES POR PAGAR A CORTO PLAZO	\$ 282,469.11
INGRESOS POR CLASIFICAR	\$.00
PROVEEDORES POR PAGAR A CORTO PLAZO	\$ 166,377.85
OTRAS CUENTAS POR PAGAR A CORTO PLAZO	\$.00
Suma PASIVO CIRCULANTE \$	448,846.96

Servicios Personales por Pagar a Corto Plazo

El importe de esta cuenta esta constituido principalmente por: Aportaciones de Seguridad Social (patronal), mismas que se pagan en los meses de octubre y noviembre; Prima Vacacional, cuyo importe se paga en diciembre; Aguinaldo cuyo importe se pagará en el mes de noviembre.

Retenciones por Pagar a Corto Plazo

El importe de esta cuenta esta constituido principalmente por: Retenciones de ISR por Sueldos y Salarios, Honorarios y por Arrendamiento, mismo que se pagan en el mes de octubre; retenciones derivadas de aportaciones de seguridad social (Trabajadores) mismas que se liquidan en el mes de octubre.

Ingresos por Clasificar a Corto Plazo

Representa los recursos depositados de ENTE/INSTITUTO, pendientes de clasificar según los conceptos del Clasificador por Rubros de Ingresos.

Proveedores por Pagar a Corto Plazo




Representa los adeudos con proveedores derivados de operaciones de ENTE/INSTITUTO, con vencimiento menor o igual a doce meses.

- Pasivo No Circulante

Destacan entre las principales partidas del Pasivo No Circulante las siguientes:

Concepto	2021
PROVISIÓN PARA CONTINGENCIAS A LARGO PLAZO	\$.00
Suma de Pasivos a Largo Plazo \$	-

II) NOTAS AL ESTADO DE ACTIVIDADES

Ingresos de Gestión

1. De los rubros de impuestos, cuotas y aportaciones de seguridad social, contribuciones de mejoras, derechos, productos, aprovechamientos, y de ingresos por venta de bienes y prestación de servicios, los cuales están armonizados con los rubros del Clasificador por Rubros de Ingresos, se informarán los montos totales y cualquier característica significativa.

Participaciones, Aportaciones, Convenios, Incentivos Derivados de la Colaboración Fiscal, Fondos Distintos de Aportaciones, Transferencias, Asignaciones, Subsidios y Subvenciones, y Pensiones y Jubilaciones

2. De los rubros de participaciones, aportaciones, convenios, incentivos derivados de la colaboración fiscal, fondos distintos de aportaciones, transferencias, asignaciones, subsidios y subvenciones, y pensiones y jubilaciones, los cuales están armonizados con los rubros del Clasificador por Rubros de Ingresos, se informarán los montos totales y cualquier característica significativa.

Concepto	Importe
DERECHOS	\$ -
PRODUCTOS	\$ 601,363.30
Subtotal Ingresos de Gestión	\$ 601,363.30
PARTICIPACIONES, APORTACIONES, CONVENIOS, INCENTIVOS DERIVADOS DE LA	\$ 477,849.00
TRANSPERENCIAS, ASIGNACIONES, SUBSIDIOS Y SUBVENCIONES, PENSIONES Y	\$ 24,472,494.76
Subtotal PARTICIPACIONES, APORTACIONES, CONVENIOS, INCENTIVOS DERIVADOS DE LA	\$ 24,950,343.76
INGRESOS FINANCIEROS	\$ 107,373.29
OTROS INGRESOS Y BENEFICIOS VARIOS	\$ 3,640.00
Subtotal Otros Ingresos y Beneficios	\$ 111,013.29
TOTAL	\$ 25,662,720.35



3. De los rubros de Ingresos Financieros, Incremento por Variación de Inventarios, Disminución del Exceso de Estimaciones por Pérdida o Deterioro u Obsolescencia, Disminución del Exceso de Provisiones, y de Otros Ingresos y Beneficios Varios, se informarán los montos totales y cualquier característica significativa.

Gastos y Otras Pérdidas:

1. Explicar aquellas cuentas de gastos de funcionamiento, transferencias, subsidios y otras ayudas, participaciones y aportaciones, otros gastos y pérdidas extraordinarias, así como los ingresos y gastos extraordinarios, que en lo individual representen el 10% o más del total de los gastos.

Concepto	Importe
GASTOS DE FUNCIONAMIENTO	\$ 20,345,078.73
TRANSFERENCIAS, ASIGNACIONES, SUBSIDIOS Y OTRAS AYUDAS	\$ 401,528.50
PARTICIPACIONES Y APORTACIONES	\$ -
INTERESES, COMISIONES Y OTROS GASTOS DE LA DEUDA PÚBLICA	\$ -
OTROS GASTOS Y PÉRDIDAS EXTRAORDINARIAS	\$ -
Suma de GASTOS Y OTRAS PÉRDIDAS	\$ 20,746,607.23

A su vez se presentan aquellos rubros que en forma individual representan el 8.0% o más del total de los gastos:

Concepto	Importe	%
REMUNERACIONES AL PERSONAL DE CARÁCTER PERMANENTE	\$ 10,636,057.11	51%
SERVICIOS PROFESIONALES, CIENTÍFICOS Y TÉCNICOS Y OTROS SERVICIOS	\$ 1,706,103.28	8%
SEGURIDAD SOCIAL	\$ 2,234,677.82	11%

III) NOTAS AL ESTADO DE VARIACIÓN EN LA HACIENDA PÚBLICA

1. Se informará de manera agrupada, acerca de las modificaciones al patrimonio contribuido por tipo, naturaleza y monto.
2. Se informará de manera agrupada, acerca del monto y procedencia de los recursos que modifican el patrimonio generado.

En el periodo que se informa no hubo variaciones al Patrimonio Contribuido

En el periodo que se informa el patrimonio generado, procede de la recepción de las aportaciones ordinarias tanto por las entidades federativas y la Secretaría de Hacienda y Crédito Público, así como por la recepción de aportaciones extraordinarias tanto de entidades federativas y municipios.

IV) NOTAS AL ESTADO DE FLUJOS DE EFECTIVO



Efectivo y equivalentes

1. El análisis de los saldos inicial y final que figuran en la última parte del Estado de Flujo de Efectivo en la cuenta de efectivo y equivalentes es como sigue:


Concepto	2021	2020
EFFECTIVO	\$ 33,500.00	\$ 33,500.00
BANCOS/TESORERÍA	\$ 9,337,218.87	\$ 9,545,608.10
BANCOS/DEPENDENCIAS Y OTROS	\$ -	\$ -
INVERSIONES TEMPORALES (HASTA 3 ME)	\$ -	\$ -
FONDOS CON AFECTACIÓN ESPECÍFICA	\$ -	\$ -
DEPÓSITOS DE FONDOS DE TERCEROS E	\$ -	\$ -
Total de EFECTIVO Y EQUIVALENTES	\$ 9,370,718.87	\$ 9,579,108.10

2. Detallar las adquisiciones de bienes muebles e inmuebles con su monto global y, en su caso, el porcentaje de estas adquisiciones que fueron realizadas mediante subsidios de capital del sector central. Adicionalmente, revelar el importe de los pagos que durante el periodo se hicieron por la compra de los elementos citados.

3. Conciliación de los Flujos de Efectivo Netos de las Actividades de Operación y la cuenta de Ahorro/Desahorro antes de Rubros Extraordinarios.

	2021	2020
Ahorro/Desahorro antes de rubros		
Movimientos de partidas (o rubros) que no		
Depreciación		
Amortización		
Incrementos en las provisiones		
Incremento en inversiones producido por revaluación		
Ganancia/pérdida en venta de propiedad, planta y equipo		
Incremento en cuentas por cobrar		
Partidas extraordinarias		

Las cuentas que aparecen en el cuadro anterior no son exhaustivas y tienen como finalidad ejemplificar el formato que se sugiere para elaborar la nota.


MARÍA DEL REFUGIO GONZÁLEZ FLORES
DIRECTORA GENERAL


GISELA EDITH CARO ZUMAYA
DIRECTORA ADMINISTRATIVA

V) CONCILIACIÓN ENTRE LOS INGRESOS PRESUPUESTARIOS Y CONTABLES, ASÍ COMO ENTRE LOS EGRESOS PRESUPUESTARIOS Y LOS GASTOS CONTABLES

La conciliación se presentará atendiendo a lo dispuesto por el Acuerdo por el que se emite el formato de conciliación entre los ingresos presupuestarios y contables, así como entre los egresos presupuestarios y los gastos contables.

b) NOTAS DE MEMORIA (CUENTAS DE ORDEN)

Las cuentas de orden se utilizan para registrar movimientos de valores que no afecten o modifiquen el balance del ente contable, sin embargo, su incorporación en libros es necesaria con fines de recordatorio contable, de control y en general sobre los aspectos administrativos, o bien, para consignar sus derechos o responsabilidades contingentes que puedan, o no, presentarse en el futuro.

Las cuentas que se manejan para efectos de estas Notas son las siguientes:

Cuentas de Orden Contables y Presupuestarias:

Contables:

Valores

Emisión de obligaciones

Avales y garantías

Juicios

Contratos para Inversión Mediante Proyectos para Prestación de Servicios (PPS) y Similares

Bienes concesionados o en comodato

Concepto	Importe
VALORES	0
EMISIÓN DE OBLIGACIONES	0
AVALES Y GARANTÍAS	0
JUICIOS	0
INVERSIÓN MEDIANTE PROYECTOS PARA PRESTACIÓN DE SERVICIOS (P	0


 MARÍA DEL REFUGIO GONZÁLEZ FLORES
 DIRECTORA GENERAL


 GISELA EDITH GARO ZUMAYA
 DIRECTORA ADMINISTRATIVA

BIENES EN CONCESIONADOS O EN COMODATO	0
Suma CUENTAS DE ORDEN CONTABLES \$	0
	-

Presupuestarias:

Cuentas de ingresos

Cuentas de egresos

Se informará, de manera agrupada, en las Notas a los Estados Financieros las cuentas de orden contables y cuentas de orden presupuestario, considerando al menos lo siguiente:

1. Los valores en custodia de instrumentos prestados a formadores de mercado e instrumentos de crédito recibidos en garantía de los formadores de mercado u otros.
2. Por tipo de emisión de instrumento: monto, tasa y vencimiento.
3. Los contratos firmados de construcciones por tipo de contrato.
4. El avance que se registra en las cuentas de orden presupuestarias, previo al cierre presupuestario de cada periodo que se reporte

c) NOTAS DE GESTIÓN ADMINISTRATIVA

1. Introducción

Los Estados Financieros de los entes públicos, proveen de información financiera a los principales usuarios de la misma, al Congreso y a los ciudadanos.

El objetivo del presente documento es la revelación del contexto y de los aspectos económicos-financieros más relevantes que influyeron en las decisiones del periodo, y que deberán ser

De esta manera, se informa y explica la respuesta del gobierno a las condiciones relacionadas con la información financiera de cada periodo de gestión; además, de exponer aquellas

2. Panorama Económico y Financiero

Se informará sobre las principales condiciones económico- financieras bajo las cuales el ente público estuvo operando; y las cuales influyeron en la toma de decisiones de la


MARÍA DEL REFUGIO GONZÁLEZ FLORES
 DIRECTORA GENERAL


GISELA EDITH CARO ZUMAYA
 DIRECTORA ADMINISTRATIVA

3. Autorización e Historia

Se informará sobre:

- a) Fecha de creación del ente.
- b) Principales cambios en su estructura.

4. Organización y Objeto Social


Se informará sobre:

- a) Objeto social.
- b) Principal actividad.
- c) Ejercicio fiscal.
- d) Régimen jurídico.
- e) Consideraciones fiscales del ente: revelar el tipo de contribuciones que esté obligado a pagar o retener.
- f) Estructura organizacional básica.
- g) Fideicomisos, mandatos y análogos de los cuales es fideicomitente o fideicomisario.

5. Bases de Preparación de los Estados Financieros

Se informará sobre:

- a) Si se ha observado la normatividad emitida por el CONAC y las disposiciones legales aplicables.
- b) La normatividad aplicada para el reconocimiento, valuación y revelación de los diferentes rubros de la información financiera, así como las bases de medición utilizadas para la elaboración de los estados financieros; por ejemplo: costo histórico, valor de realización, valor razonable, valor de recuperación o cualquier otro método empleado y los criterios de aplicación de los mismos.
- c) Postulados básicos.
- d) Normatividad supletoria. En caso de emplear varios grupos de normatividades (normatividades supletorias), deberá realizar la justificación razonable correspondiente, su alineación con los PBCG y a las características cualitativas asociadas descritas en el MCCG (documentos publicados en el Diario Oficial de la Federación, agosto 2009).



MARÍA DEL REFUGIO GONZÁLEZ FLORES
DIRECTORA GENERAL



GISELA EDITH CARO ZUMAYA
DIRECTORA ADMINISTRATIVA

- e) Para las entidades que por primera vez estén implementando la base devengado de acuerdo a la Ley de Contabilidad, deberán:
- Revelar las nuevas políticas de reconocimiento;
 - Su plan de implementación;
 - Revelar los cambios en las políticas, la clasificación y medición de las mismas, así como su impacto en la información financiera, y
 - Presentar los últimos estados financieros con la normatividad anteriormente utilizada con las nuevas políticas para fines de comparación en la transición a la base

6. Políticas de Contabilidad Significativas

Se informará sobre:

- a) **Actualización:** se informará del método utilizado para la actualización del valor de los activos, pasivos y Hacienda Pública/Patrimonio y las razones de dicha elección. Así como informar de la desconexión o reconexión inflacionaria.
- b) **Informar sobre la realización de operaciones en el extranjero y de sus efectos en la información financiera gubernamental.**
- c) **Método de valuación de la inversión en acciones de Compañías subsidiarias no consolidadas y asociadas.**
- d) **Sistema y método de valuación de inventarios y costo de lo vendido.**
- e) **Beneficios a empleados:** revelar el cálculo de la reserva actuarial, valor presente de los ingresos esperados comparado con el valor presente de la estimación de gastos tanto de los beneficiarios actuales como futuros.
- f) **Provisiones:** objetivo de su creación, monto y plazo.
- g) **Reservas:** objetivo de su creación, monto y plazo.
- h) **Cambios en políticas contables y corrección de errores junto con la revelación de los efectos que se tendrá en la información financiera del ente público, ya sea retrospectivos o prospectivos.**
- i) **Reclasificaciones:** se deben revelar todos aquellos movimientos entre cuentas por efectos de cambios en los tipos de operaciones.
- j) **Depuración y cancelación de saldos.**

7. Posición en Moneda Extranjera y Protección por Riesgo Cambiario

Se informará sobre:

- a) **Activos en moneda extranjera.**
- b) **Pasivos en moneda extranjera.**
- c) **Posición en moneda extranjera.**
- d) **Tipo de cambio.**
- e) **Equivalente en moneda nacional.**

Lo anterior, por cada tipo de moneda extranjera que se encuentre en los rubros de activo y pasivo.

Adicionalmente, se informará sobre los métodos de protección de riesgo por variaciones en el tipo de cambio.

8. Reporte Analítico del Activo



MARÍA DEL REFUGIO GONZÁLEZ FLORES
DIRECTORA GENERAL



GISELA EDITH CARO ZUMAYA
DIRECTORA ADMINISTRATIVA

Debe mostrar la siguiente información:

- a) Vida útil o porcentajes de depreciación, deterioro o amortización utilizados en los diferentes tipos de activos.
 - b) Cambios en el porcentaje de depreciación o valor residual de los activos.
 - c) Importe de los gastos capitalizados en el ejercicio, tanto financieros como de investigación y desarrollo.
 - d) Riesgos por tipo de cambio o tipo de interés de las inversiones financieras.
 - e) Valor activado en el ejercicio de los bienes construidos por la entidad.
 - f) Otras circunstancias de carácter significativo que afecten el activo, tales como bienes en garantía, señalados en embargos, litigios, títulos de inversiones entregados en garantías, baja significativa del valor de inversiones financieras, etc.
 - g) Desmantelamiento de Activos, procedimientos, implicaciones, efectos contables.
 - h) Administración de activos; planeación con el objetivo de que el ente los utilice de manera más efectiva.
- Adicionalmente, se deben incluir las explicaciones de las principales variaciones en el activo, en cuadros comparativos como sigue:
- a) Inversiones en valores.
 - b) Patrimonio de Organismos descentralizados de Control Presupuestario Indirecto.
 - c) Inversiones en empresas de participación mayoritaria.
 - d) Inversiones en empresas de participación minoritaria.
 - e) Patrimonio de organismos descentralizados de control presupuestario directo, según corresponda.

9. Fideicomisos, Mandatos y Análogos

Se deberá informar:

- a) Por ramo administrativo que los reporta.
- b) Enlistar los de mayor monto de disponibilidad, relacionando aquéllos que conforman el 80% de las disponibilidades.

10. Reporte de la Recaudación

- a) Análisis del comportamiento de la recaudación correspondiente al ente público o cualquier tipo de ingreso, de forma separada los ingresos locales de los federales.
- b) Proyección de la recaudación e ingresos en el mediano plazo.

11. Información sobre la Deuda y el Reporte Analítico de la Deuda

- a) Utilizar al menos los siguientes indicadores: deuda respecto al PIB y deuda respecto a la recaudación tomando, como mínimo, un período igual o menor a 5 años.
- b) Información de manera agrupada por tipo de valor gubernamental o instrumento financiero en la que se consideren intereses, comisiones, tasa, perfil de vencimiento y otros gastos de la deuda.

12. Calificaciones otorgadas

Informar, tanto del ente público como cualquier transacción realizada, que haya sido sujeta a una calificación crediticia.



MARÍA DEL REFUGIO GONZÁLEZ FLORES
DIRECTORA GENERAL



GISELA EDITH CARO ZUMAYA
DIRECTORA ADMINISTRATIVA

13. Proceso de Mejora

Se informará de:

- a) Principales Políticas de control interno.
- b) Medidas de desempeño financiero, metas y alcance.

14. Información por Segmentos

Cuando se considere necesario se podrá revelar la información financiera de manera segmentada debido a la diversidad de las actividades y operaciones que realizan los entes Consecuentemente, esta información contribuye al análisis más preciso de la situación financiera, grados y fuentes de riesgo y crecimiento potencial de negocio.

15. Eventos Posteriores al Cierre

El ente público informará el efecto en sus estados financieros de aquellos hechos ocurridos en el período posterior al que informa, que proporcionan mayor evidencia sobre eventos

16. Partes Relacionadas

Se debe establecer por escrito que no existen partes relacionadas que pudieran ejercer influencia significativa sobre la toma de decisiones financieras y operativas.

17. Responsabilidad Sobre la Presentación Razonable de la Información Contable

La Información Contable deberá estar firmada en cada página de la misma e incluir al final la siguiente leyenda: "Bajo protesta de decir verdad declaramos que los Estados

"Bajo protesta de decir verdad declaramos que los Estados Financieros y sus notas, son razonablemente correctos y son responsabilidad del emisor".



MARÍA DEL REFUGIO GONZÁLEZ FLORES
DIRECTORA GENERAL



GISELA EDITH CARO ZUMAYA
DIRECTORA ADMINISTRATIVA



**MUSEO LABERINTO DE LAS CIENCIAS Y LAS ARTES
ESTADO DE SAN LUIS POTOSÍ**

Estado Analítico del Activo

Del 01/ene./2021 al 30/sep./2021

(Cifras en Pesos)

Fecha y hora de Impresión | 04/oct/2021 01:24 p. m.

Usu: juanorellana
Rep: rptEstadoAnalíticoDeActivosYPasivos_R

Concepto	Saldo Inicial	Cargos del periodo	Abonos del periodo	Saldo Final	Variación del Periodo
ACTIVO	\$14,502,757.18	\$57,465,141.51	\$52,335,223.88	\$19,632,674.81	\$5,129,917.63
ACTIVO CIRCULANTE	\$4,954,983.06	\$7,404,658.69	\$52,335,223.88	\$10,024,417.87	\$5,069,434.81
EFFECTIVO Y EQUIVALENTES	\$4,954,983.06	\$31,687,595.27	\$27,271,859.46	\$9,370,716.87	\$4,415,735.81
DERECHOS A RECIBIR EFECTIVO O EQUIVALENTES	\$0.00	\$25,717,063.42	\$25,063,364.42	\$653,699.00	\$653,699.00
ACTIVO NO CIRCULANTE	\$9,547,774.12	\$60,482.82	\$0.00	\$9,608,256.94	\$60,482.82
BIENES MUEBLES	\$9,452,889.57	\$60,482.82	\$0.00	\$9,513,172.39	\$60,482.82
ACTIVOS INTANGIBLES	\$326,967.86	\$0.00	\$0.00	\$326,967.86	\$0.00
DEPRECIACIÓN, DETERIORO Y AMORTIZACIÓN ACUMULADA DE BIENES	-\$231,883.31	\$0.00	\$0.00	-\$231,883.31	\$0.00

"Bajo protesta de decir verdad declaramos que los Estados Financieros y sus notas, son razonablemente correctos y son responsabilidad del emisor".

MARIA DEL REFUGIO GONZALEZ FLORES

DIRECTORA GENERAL

GISELA EDITH CARO ZUMAYA

DIRECTORA ADMINISTRATIVA



MUSEO LABERINTO DE LAS CIENCIAS Y LAS ARTES

ESTADO DE SAN LUIS POTOSÍ

Estado Analítico de la Deuda y Otros Pasivos
Del 01/ene./2021 Al 30/sep./2021
(Cifras en Pesos)

Usr: juanorellana
Rep: rptEstadoAnalíticoDeudaYPasivos

Fecha y hora de Impresión | 04/oct./2021 | 01:24 p. m.

Denominación de las Deudas	Moneda de Contratación	Institución o País Acreedor	Saldo Inicial del Periodo	Saldo Final del Periodo
DEUDA PÚBLICA				
Deuda Interna				
Corto Plazo				
Instituciones de Crédito	Peso	México	\$0.00	\$0.00
Títulos y Valores	Peso	México	\$0.00	\$0.00
Arrendamientos Financieros	Peso	México	\$0.00	\$0.00
Deuda Externa				
Organismos Financieros Internacionales	Peso	México	\$0.00	\$0.00
Deuda Bilateral	Peso	México	\$0.00	\$0.00
Títulos y Valores	Peso	México	\$0.00	\$0.00
Arrendamientos Financieros	Peso	México	\$0.00	\$0.00
Subtotal de Deuda Pública a Corto Plazo	Peso	México	\$0.00	\$0.00
Largo Plazo				
Deuda Interna				
Instituciones de Crédito	Peso	México	\$0.00	\$0.00
Títulos y Valores	Peso	México	\$0.00	\$0.00
Arrendamientos Financieros	Peso	México	\$0.00	\$0.00
Deuda Externa				
Organismos Financieros Internacionales	Peso	México	\$0.00	\$0.00
Deuda Bilateral	Peso	México	\$0.00	\$0.00
Títulos y Valores	Peso	México	\$0.00	\$0.00
Arrendamientos Financieros	Peso	México	\$0.00	\$0.00
Subtotal de Deuda Pública a Largo Plazo	Peso	México	\$0.00	\$0.00
Total de Otros Pasivos	Peso	México	\$235,042.00	\$448,847.00
Total de Deuda Pública y Otros Pasivos	Peso	México	\$235,042.00	\$448,847.00



MUSEO LABERINTO DE LAS CIENCIAS Y LAS ARTES ESTADO DE SAN LUIS POTOSÍ

Estado Analítico de la Deuda y Otros Pasivos

Del 01/ene./2021 Al 30/sep./2021


(Cifras en Pesos)

Fecha y hora de Impresión | 04/oct./2021 | 01:24 p. m.

Usu: juanorellana
Rep: rptEstadoAnaliticoDeudaYPasivos

Denominación de las Deudas	Moneda de Contratación	Institución o País Acreedor	Saldo Inicial del Periodo	Saldo Final del Periodo
DEUDA PÚBLICA				

"Bajo protesta de decir verdad declaramos que los Estados Financieros y sus notas, son razonablemente correctos y son responsabilidad del emisor".


MARIA DEL REFUGIO GONZALEZ FLORES
DIRECTORA GENERAL


GISELA EDITH CARO ZUMAYA
DIRECTORA ADMINISTRATIVA



MUSEO LABERINTO DE LAS CIENCIAS Y LAS ARTES ESTADO DE SAN LUIS POTOSÍ

Estado Analítico de Ingresos
Del 01/ene./2021 Al 30/sep./2021

Usu: juanorellana
Rep: rptEstadoPresupuestoIngresosRB_CP_2019

Fecha y hora de impresión: 04/oct./2021 01:27 p. m.

Rubro de Ingresos	Ingreso					Diferencia (6=5-1)
	Estimado (1)	Ampliaciones y Reducciones (2)	Modificado (3=1+2)	Devengado (4)	Recaudado (5)	
IMPUESTOS	\$0.00	\$0.00	\$0.00	\$0.00	\$0.00	0.00
CUOTAS Y APORTACIONES DE SEGURIDAD SOCIAL	\$0.00	\$0.00	\$0.00	\$0.00	\$0.00	0.00
CONTRIBUCIONES DE MEJORAS	\$0.00	\$0.00	\$0.00	\$0.00	\$0.00	0.00
DERECHOS	\$0.00	\$0.00	\$0.00	\$0.00	\$0.00	0.00
PRODUCTOS	\$1,710,000.00	\$0.00	\$1,710,000.00	\$602,413.30	\$602,413.30	-1,107,586.70
APROVECHAMIENTOS	\$0.00	\$0.00	\$0.00	\$0.00	\$0.00	0.00
INGRESOS POR VENTA DE BIENES, PRESTACION DE SERVICIOS Y OTROS	\$0.00	\$91,944.04	\$91,944.04	\$107,373.29	\$107,373.29	107,373.29
PARTICIPACIONES, APORTACIONES, CONVENIOS, INCENTIVOS DERIVADOS	\$0.00	\$477,849.00	\$477,849.00	\$477,849.00	\$477,849.00	477,849.00
TRANSFERENCIAS, ASIGNACIONES, SUBSIDIOS Y SUBVENCIONES, Y PRODUCTOS	\$34,640,346.00	\$0.00	\$34,640,346.00	\$25,126,193.76	\$23,818,795.76	-10,821,550.24
INGRESOS DERIVADOS DE FINANCIAMIENTOS	\$0.00	\$0.00	\$0.00	\$0.00	\$0.00	0.00
Total	\$36,350,346.00	\$569,793.04	\$36,920,139.04	\$26,313,829.35	\$25,006,431.35	-11,343,914.66
Ingresos Excedentes						

Estado Analítico de Ingresos por Fuente de Financiamiento	Ingreso					Diferencia (6=5-1)
	Estimado (1)	Ampliaciones y Reducciones (2)	Modificado (3=1+2)	Devengado (4)	Recaudado (5)	
Ingresos del Poder Ejecutivo Federal o Estatal y de los Municipios						
IMPUESTOS	\$0.00	\$0.00	\$0.00	\$0.00	\$0.00	0.00
CUOTAS Y APORTACIONES DE SEGURIDAD SOCIAL	\$0.00	\$0.00	\$0.00	\$0.00	\$0.00	0.00
CONTRIBUCIONES DE MEJORAS	\$0.00	\$0.00	\$0.00	\$0.00	\$0.00	0.00
DERECHOS	\$0.00	\$0.00	\$0.00	\$0.00	\$0.00	0.00
PRODUCTOS	\$1,710,000.00	\$0.00	\$1,710,000.00	\$602,413.30	\$602,413.30	-1,107,586.70
APROVECHAMIENTOS	\$0.00	\$0.00	\$0.00	\$0.00	\$0.00	0.00
PARTICIPACIONES, APORTACIONES, CONVENIOS, INCENTIVOS DERIVADOS	\$0.00	\$477,849.00	\$477,849.00	\$477,849.00	\$477,849.00	477,849.00
TRANSFERENCIAS, ASIGNACIONES, SUBSIDIOS Y SUBVENCIONES	\$34,640,346.00	\$0.00	\$34,640,346.00	\$25,126,193.76	\$23,818,795.76	-10,821,550.24
Ingresos de los Entes Públicos de los Poderes Legislativo y Judicial, de los Órganos Autónomos y del Sector Paraestatal o Paramunicipal, así como de las Empresas Productivas del Estado						
CUOTAS Y APORTACIONES DE SEGURIDAD SOCIAL	\$0.00	\$0.00	\$0.00	\$0.00	\$0.00	0.00
PRODUCTOS	\$0.00	\$0.00	\$0.00	\$0.00	\$0.00	0.00
INGRESOS POR VENTA DE BIENES, PRESTACION DE SERVICIOS	\$0.00	\$91,944.04	\$91,944.04	\$107,373.29	\$107,373.29	107,373.29
TRANSFERENCIAS, ASIGNACIONES, SUBSIDIOS Y SUBVENCIONES	\$0.00	\$0.00	\$0.00	\$0.00	\$0.00	0.00
Ingresos Derivados de Financiamiento						
INGRESOS DERIVADOS DE FINANCIAMIENTOS	\$0.00	\$0.00	\$0.00	\$0.00	\$0.00	0.00
Total	\$36,350,346.00	\$569,793.04	\$36,920,139.04	\$26,313,829.35	\$25,006,431.35	-11,343,914.66
Ingresos Excedentes						



MUSEO LABERINTO DE LAS CIENCIAS Y LAS ARTES ESTADO DE SAN LUIS POTOSÍ

Estado Analítico de Ingresos
Del 01/ene./2021 Al 30/sep./2021

Usu: juanorellana
Rep: rptEstadoPresupuestoIngresosRB_CP_2019

Fecha y hora de Impresión 04/oct./2021 01:27 p. m.

Maria del Refugio Gonzalez Flores

MARIA DEL REFUGIO GONZALEZ FLORES
DIRECTORA GENERAL

Gisela Edith Caro Zumaya

GISELA EDITH CARO ZUMAYA
DIRECTORA ADMINISTRATIVA



MUSEO LABERINTO DE LAS CIENCIAS Y LAS ARTES
ESTADO DE SAN LUIS POTOSÍ

Estado Analítico del Ejercicio del Presupuesto de Egresos

Usc: juanorellana
 Rep: rptEstadoPresupuestoEgresos_UA3

Clasificación Administrativa
 | Del 01/ene./2021 Al 30/sep./2021

Fecha y hora de impresión: 04/oct./2021
 01:29 p. m.

Concepto	Egresos					Subejercicio
	Aprobado	Ampliaciones / (Reducciones)	Modificado	Devengado	Pagado	
	1	2	3=(1+2)	4	5	6 = (3 - 4)
Sin Ramo/Dependencia						
MUSEO LABERINTO DE LAS CIENCIAS Y LAS ARTES	\$34,710,288.51	\$4,913,743.10	\$39,624,001.61	\$19,623,584.86	\$19,457,207.01	\$20,000,416.75
DIRECCION ADMINISTRATIVA	\$294,867.04	\$41,101.95	\$335,968.99	\$224,496.20	\$224,496.20	\$111,472.79
DIRECCION OPERATIVA	\$30,788.00	\$80,584.04	\$111,372.04	\$100,347.16	\$100,347.16	\$11,024.88
DIRECCION DE MANTENIMIENTO	\$811,120.45	\$328,853.84	\$1,139,974.09	\$601,226.22	\$601,226.22	\$538,747.87
DIRECCION DE DIFUSION	\$150,000.00	\$6,002.11	\$156,002.11	\$23,889.31	\$23,889.31	\$132,112.80
SUBDIRECCION DE SISTEMAS	\$363,312.00	\$79,757.52	\$443,069.52	\$233,546.30	\$233,546.30	\$199,523.22
Sin Ramo/Dependencia	\$36,360,346.00	\$5,450,042.36	\$41,800,388.36	\$20,807,090.05	\$20,640,712.20	\$20,993,298.31
Total del Gasto	\$36,360,346.00	\$5,450,042.36	\$41,800,388.36	\$20,807,090.05	\$20,640,712.20	\$20,993,298.31

[Handwritten Signature]
 MARIA DEL REFUGIO GONZALEZ FLORES
 DIRECTORA GENERAL

[Handwritten Signature]
 GISELA EDITH CARO ZUMAYA
 DIRECTORA ADMINISTRATIVA



MUSEO LABERINTO DE LAS CIENCIAS Y LAS ARTES
ESTADO DE SAN LUIS POTOSÍ

Estado Analítico del Ejercicio del Presupuesto de Egresos

Clasificación Administrativa - Orden de Gobierno

Del 01/ene./2021 Al 30/sep./2021

Usu: juanoreliana

Rep: rptEstadoPresupuestoEgresos_UA3_GB_SC

Fecha y 04/oct./2021

hora de Impresión 01:31 p. m.

Concepto		Egresos					
Aprobado	Ampliaciones / (Reducciones)	Modificado	Devengado	Pagado	Subejercicio		
1	2	3=(1+2)	4	5	6 = (3 - 4)		
\$36,350,346.00	\$5,450,042.36	\$41,800,388.36	\$20,807,090.05	\$20,640,712.20	\$20,993,298.31		
\$36,350,346.00	\$5,450,042.36	\$41,800,388.36	\$20,807,090.05	\$20,640,712.20	\$20,993,298.31		
OTAL DEL GASTO							
ODER EJECUTIVO							

[Handwritten signature]

MARIA DEL REFUGIO GONZALEZ FLORES

DIRECTORA GENERAL

[Handwritten signature]

GISELA EDITH CARO ZUMAYA

DIRECTORA ADMINISTRATIVA



MUSEO LABERINTO DE LAS CIENCIAS Y LAS ARTES
ESTADO DE SAN LUIS POTOSÍ

Estado Analítico del Ejercicio del Presupuesto de Egresos

Clasificación Administrativa - Sector Paraestatal

Del 01/ene./2021 Al 30/sep./2021

Usr: juanoreilana

Rep: rptEstadoPresupuestoEgresos_UA3_GB_SC

Fecha y

04/oct./2021

hora de Impresión

01:32 p. m.

Concepto		Egresos				Subejercicio
Aprobado	Ampliaciones / (Reducciones)	Modificado	Devengado	Pagado		
1	2	3=(1+2)	4	5	6 = (3 - 4)	

[Handwritten signature]

MARIA DEL REFUGIO GONZALEZ FLORES

DIRECTORA GENERAL

[Handwritten signature]

GISELA EDITH CARO ZUMAYA

DIRECTORA ADMINISTRATIVA



MUSEO LABERINTO DE LAS CIENCIAS Y LAS ARTES
ESTADO DE SAN LUIS POTOSÍ

Estado Analítico del Ejercicio del Presupuesto de Egresos

Clasificación Económica (por Tipo de Gasto)

[Del 01/ene./2021 Al 30/sep./2021

Fecha y hora de Impresión 04/oct./2021 01:34 p. m.

Usr: juanoreliana
 Rep: rptEstadoPresupuestoEgresos_CL2

Concepto	Egresos					
	Aprobado	Ampliaciones / (Reducciones)	Modificado	Devengado	Pagado	Subejercicio
	1	2	3=(1+2)	4	5	6 = (3 - 4)
Gasto Corriente	\$36,340,346.00	\$5,389,559.54	\$41,729,905.54	\$20,746,607.23	\$20,580,229.38	\$20,983,298.31
Gasto de Capital	\$10,000.00	\$60,482.82	\$70,482.82	\$60,482.82	\$60,482.82	\$10,000.00
Total del Gasto	\$36,350,346.00	\$5,450,042.36	\$41,800,388.36	\$20,807,090.05	\$20,640,712.20	\$20,993,298.31

Maria del Refugio Gonzalez Flores
 MARIA DEL REFUGIO GONZALEZ FLORES

DIRECTORA GENERAL

Gisela Edith Caro Zumaya
 GISELA EDITH CARO ZUMAYA

DIRECTORA ADMINISTRATIVA



MUSEO LABERINTO DE LAS CIENCIAS Y LAS ARTES

ESTADO DE SAN LUIS POTOSÍ

Estado Analítico del Ejercicio del Presupuesto de Egresos

Clasificación por Objeto del Gasto (Capítulo y Concepto)

Usc: juanorolano
Rep: rptEstadoPresupuestoEgresos_CP_CTO

Fecha y hora de Impresión | 04/oct./2021
01:37 p. m.

Concepto	Egresos					
	Aprobado 1	Ampliaciones / (Reducciones) 2	Modificado 3=(1+2)	Devengado 4	Pagado 5	Subejercicio 6 = (3 - 4)
SERVICIOS PERSONALES						
REMUNERACIONES AL PERSONAL DE CARÁCTER PERMANENTE	\$27,381,599.49	\$2,087,176.37	\$29,468,775.86	\$13,877,644.28	\$13,877,644.28	\$15,591,131.58
Remuneraciones al personal de carácter transitorio	\$16,188,927.97	\$101,168.48	\$16,290,096.45	\$10,636,057.11	\$10,636,057.11	\$5,654,039.34
REMUNERACIONES ADICIONALES Y ESPECIALES	\$400,000.00	\$32,016.00	\$432,016.00	\$32,016.00	\$32,016.00	\$400,000.00
SEGURIDAD SOCIAL	\$3,911,563.02	\$0.00	\$3,911,563.02	\$212,299.83	\$212,299.83	\$3,699,263.19
OTRAS PRESTACIONES SOCIALES Y ECONÓMICAS	\$3,631,104.00	\$1,171,402.87	\$4,802,506.87	\$2,234,677.82	\$2,234,677.82	\$2,567,829.05
MATERIALES Y SUMINISTRO	\$3,250,004.50	\$762,589.02	\$4,012,593.52	\$762,593.52	\$762,593.52	\$3,250,000.00
Materiales de administración, emisión de documentos y artículos de oficina	\$1,666,261.17	\$417,381.35	\$2,083,642.52	\$1,026,359.46	\$1,026,359.46	\$1,057,283.06
ALIMENTOS Y UTENSILIOS	\$608,894.28	\$86,795.18	\$695,689.46	\$351,872.32	\$351,872.32	\$343,817.14
MATERIAS PRIMAS Y MATERIALES DE PRODUCCIÓN Y COMERCIALIZACIÓN	\$144,130.00	\$52,352.29	\$196,482.29	\$116,512.29	\$116,512.29	\$79,970.00
MATERIALES Y ARTÍCULOS DE CONSTRUCCIÓN Y DE REPARACIÓN	\$118,757.38	\$37,955.70	\$156,713.08	\$116,187.58	\$116,187.58	\$40,525.50
Productos químicos, farmacéuticos y de laboratorio	\$564,706.09	\$120,837.77	\$685,543.86	\$237,403.09	\$237,403.09	\$448,140.77
COMBUSTIBLES, LUBRICANTES Y ADITIVOS	\$88,842.00	\$93,201.40	\$182,043.40	\$129,538.48	\$129,538.48	\$52,504.92
VESTUARIO, BLANCOS, PRENDAS DE PROTECCIÓN Y ARTÍCULOS DEPORTIVOS	\$67,835.00	\$10,145.00	\$77,980.00	\$30,145.00	\$30,145.00	\$47,835.00
HERRAMIENTAS, REFACCIONES Y ACCESORIOS MENORES	\$12,473.82	\$178.00	\$12,651.82	\$12,651.82	\$12,651.82	\$0.00
SERVICIOS GENERALES	\$60,622.60	\$15,916.01	\$76,538.61	\$32,048.88	\$32,048.88	\$44,489.73
SERVICIOS BÁSICOS	\$6,924,434.28	\$2,871,524.32	\$9,795,958.60	\$5,441,074.99	\$5,274,697.14	\$4,521,261.46
SERVICIOS DE ARRENDAMIENTO	\$1,213,055.28	\$318,751.65	\$1,531,806.93	\$858,463.43	\$858,463.43	\$673,343.50
SERVICIOS PROFESIONALES, CIENTÍFICOS, TÉCNICOS Y OTROS SERVICIOS	\$309,958.50	\$21,523.24	\$331,481.74	\$253,037.88	\$253,037.88	\$78,443.86
SERVICIOS FINANCIEROS, BANCARIOS Y COMERCIALES	\$2,304,560.13	\$635,835.00	\$3,140,395.13	\$1,706,103.28	\$1,706,103.28	\$1,434,291.85
SERVICIOS DE INSTALACIÓN, REPARACIÓN, MANTENIMIENTO Y CONSERVACIÓN	\$82,549.51	\$12,108.81	\$94,658.32	\$65,350.22	\$65,350.22	\$29,308.10
SERVICIOS DE COMUNICACIÓN SOCIAL Y PUBLICIDAD	\$2,476,487.56	\$1,014,421.51	\$3,490,909.07	\$2,157,683.30	\$1,991,305.45	\$1,500,000.00
Servicios de traslados y viáticos	\$150,000.00	\$435,117.11	\$585,117.11	\$54,613.58	\$54,613.58	\$530,503.53
SERVICIOS OFICIALES	\$7,100.00	\$297.00	\$7,397.00	\$1,455.00	\$1,455.00	\$5,942.00
OTROS SERVICIOS GENERALES	\$30,253.30	\$126,600.00	\$156,853.30	\$146,853.30	\$146,853.30	\$10,000.00
TRANSFERENCIAS, ASIGNACIONES, SUBSIDIOS Y OTROS SERVICIOS	\$340,500.00	\$106,870.00	\$447,370.00	\$207,515.00	\$207,515.00	\$239,855.00
AYUDAS SOCIALES	\$358,051.06	\$33,477.50	\$401,528.56	\$401,528.50	\$401,528.50	\$0.06
BIENES MUEBLES, INMUEBLES E INTANGIBLES	\$368,051.06	\$33,477.50	\$401,528.56	\$401,528.50	\$401,528.50	\$0.06
MOBILIARIO Y EQUIPO DE ADMINISTRACIÓN	\$10,000.00	\$60,482.82	\$70,482.82	\$60,482.82	\$60,482.82	\$10,000.00
MOBILIARIO Y EQUIPO EDUCACIONAL Y RECREATIVO	\$10,000.00	\$0.00	\$10,000.00	\$0.00	\$0.00	\$10,000.00
MAQUINARIA, OTROS EQUIPOS Y HERRAMIENTAS	\$0.00	\$27,999.00	\$27,999.00	\$27,999.00	\$27,999.00	\$0.00
	\$0.00	\$32,483.82	\$32,483.82	\$32,483.82	\$32,483.82	\$0.00

12



MUSEO LABERINTO DE LAS CIENCIAS Y LAS ARTES
ESTADO DE SAN LUIS POTOSÍ

Estado Analítico del Ejercicio del Presupuesto de Egresos

Clasificación por Objeto del Gasto (Capítulo y Concepto)

Del 01/ene./2021 Al 30/sep./2021

Fecha y hora de Impresión | 04/oct./2021
01:37 p. m.

Usu: juanorellana
Rep: rptEstadoPresupuestoEgresos_CP_CTO

Concepto		Egresos				
Aprobado	Ampliaciones / (Reducciones)	Modificado	Devengado	Pagado	Subejercicio	
1 \$36,350,346.00	2 \$5,450,042.36	3=(1+2) \$41,800,388.36	4 \$20,807,090.05	5 \$20,640,712.20	6 = (3 - 4) \$20,993,298.31	
Total del Gasto						

Maria del Refugio Gonzalez Flores

MARIA DEL REFUGIO GONZALEZ FLORES
DIRECTORA GENERAL

Gisela Edith Caro Zumaya

GISELA EDITH CARO ZUMAYA
DIRECTORA ADMINISTRATIVA



MUSEO LABERINTO DE LAS CIENCIAS Y LAS ARTES
ESTADO DE SAN LUIS POTOSÍ

Estado Analítico del Ejercicio del Presupuesto de Egresos

Ucr: juanoreliana
 Rep: rptEstadoPresupuestoEgresos_FN3

Clasificación Funcional (Finalidad y Función)
 | Del 01/ene./2021 Al 30/sep./2021

Fecha y hora de Impresión | 04/oct./2021
 01:41 p. m.

Concepto	Egresos					
	Aprobado 1	Ampliaciones / (Reducciones) 2	Modificado 3=(1+2)	Devengado 4	Pagado 5	Subejercicio 6 = (3 - 4)
DESARROLLO SOCIAL	\$36,350,346.00	\$5,450,042.36	\$41,800,388.36	\$20,807,090.05	\$20,640,712.20	\$20,993,298.31
RECREACIÓN, CULTURA Y OTRAS MANIFESTACIONES SOCIALES	\$36,350,346.00	\$5,450,042.36	\$41,800,388.36	\$20,807,090.05	\$20,640,712.20	\$20,993,298.31
Total del Gasto	\$36,350,346.00	\$5,450,042.36	\$41,800,388.36	\$20,807,090.05	\$20,640,712.20	\$20,993,298.31

Maria del Refugio Gonzalez Flores

MARIA DEL REFUGIO GONZALEZ FLORES
 DIRECTORA GENERAL

Gisela Edith Caro Zumaya

GISELA EDITH CARO ZUMAYA
 DIRECTORA ADMINISTRATIVA



MUSEO LABERINTO DE LAS CIENCIAS Y LAS ARTES ESTADO DE SAN LUIS POTOSÍ

Estado Analítico del Ejercicio del Presupuesto por Fuente de Financiamiento Del 01/ene./2021 Al 30/sep./2021

Usr: juanorellana

Rep: rptEstadoAnalíticoPresupuestoEgresos_FF

Fecha y hora de Impresión | 04/oct./2021
01:47 p. m.

Código	Descripción	Egresos							Egresos Pagado Subejercicio
		Aprobado Al 31/12/2021	Ampliaciones / (Reducciones)	Egresos Modificado	Egresos Comprometido	Egresos Devengado	Egresos Ejercido	Egresos	
141	INGRESOS PROPIOS								
1000	SERVICIOS PERSONALES	\$1,195,495.49	\$0.00	\$1,195,495.49	\$1,170,501.94	\$1,170,501.94	\$1,170,501.94	\$1,170,501.94	\$24,993.55
1100	REMUNERACIONES AL PERSONAL DE CARÁCTER PERMANENTE	\$1,195,490.99	\$0.00	\$1,195,490.99	\$1,170,497.44	\$1,170,497.44	\$1,170,497.44	\$1,170,497.44	\$24,993.55
1130	Sueldo base al personal permanente	\$1,195,490.99	\$0.00	\$1,195,490.99	\$1,170,497.44	\$1,170,497.44	\$1,170,497.44	\$1,170,497.44	\$24,993.55
1132	COMPLEMENTO DE SUELDO	\$1,195,490.99	\$0.00	\$1,195,490.99	\$1,170,497.44	\$1,170,497.44	\$1,170,497.44	\$1,170,497.44	\$24,993.55
1500	OTRAS PRESTACIONES SOCIALES Y ECONÓMICAS	\$4.50	\$0.00	\$4.50	\$4.50	\$4.50	\$4.50	\$4.50	\$0.00
1540	Prestaciones contractuales	\$4.50	\$0.00	\$4.50	\$4.50	\$4.50	\$4.50	\$4.50	\$0.00
1542	Prestaciones contractuales anuales	\$4.50	\$0.00	\$4.50	\$4.50	\$4.50	\$4.50	\$4.50	\$0.00
2000	MATERIALES Y SUMINISTRO	\$122,237.38	\$48,445.30	\$170,682.68	\$130,157.18	\$130,157.18	\$130,157.18	\$130,157.18	\$40,525.50
2300	MATERIAS PRIMAS Y MATERIALES DE PRODUCCIÓN Y COME	\$118,757.38	\$27,710.30	\$146,467.68	\$105,942.18	\$105,942.18	\$105,942.18	\$105,942.18	\$40,525.50
2380	Mercancías adquiridas para su comercialización	\$118,757.38	\$27,710.30	\$146,467.68	\$105,942.18	\$105,942.18	\$105,942.18	\$105,942.18	\$40,525.50
2381	MERCANCÍAS ADQUIRIDAS PARA SU COMERCIALIZACIÓN	\$118,757.38	\$27,710.30	\$146,467.68	\$105,942.18	\$105,942.18	\$105,942.18	\$105,942.18	\$40,525.50
2400	MATERIALES Y ARTÍCULOS DE CONSTRUCCIÓN Y DE REPAR	\$0.00	\$17,788.00	\$17,788.00	\$17,788.00	\$17,788.00	\$17,788.00	\$17,788.00	\$0.00
2460	Material eléctrico y electrónico	\$0.00	\$14,289.00	\$14,289.00	\$14,289.00	\$14,289.00	\$14,289.00	\$14,289.00	\$0.00
2461	Material eléctrico y electrónico	\$0.00	\$14,289.00	\$14,289.00	\$14,289.00	\$14,289.00	\$14,289.00	\$14,289.00	\$0.00
2480	Materiales complementarios	\$0.00	\$3,499.00	\$3,499.00	\$3,499.00	\$3,499.00	\$3,499.00	\$3,499.00	\$0.00
2481	Materiales complementarios	\$0.00	\$3,499.00	\$3,499.00	\$3,499.00	\$3,499.00	\$3,499.00	\$3,499.00	\$0.00
2700	VESTUARIO, BLANCOS, PRENDAS DE PROTECCIÓN Y ARTÍCI	\$3,480.00	\$0.00	\$3,480.00	\$3,480.00	\$3,480.00	\$3,480.00	\$3,480.00	\$0.00
2710	Vestuario y uniformes	\$3,480.00	\$0.00	\$3,480.00	\$3,480.00	\$3,480.00	\$3,480.00	\$3,480.00	\$0.00
2711	Vestuario y uniformes	\$3,480.00	\$0.00	\$3,480.00	\$3,480.00	\$3,480.00	\$3,480.00	\$3,480.00	\$0.00
2900	HERRAMIENTAS, REFACCIONES Y ACCESORIOS MENORES	\$0.00	\$2,947.00	\$2,947.00	\$2,947.00	\$2,947.00	\$2,947.00	\$2,947.00	\$0.00
2940	Refacciones y accesorios menores de equipo de cómputo y tecnol	\$0.00	\$2,947.00	\$2,947.00	\$2,947.00	\$2,947.00	\$2,947.00	\$2,947.00	\$0.00
2941	Refacciones y accesorios menores de equipo de cómputo y tecnol	\$0.00	\$2,947.00	\$2,947.00	\$2,947.00	\$2,947.00	\$2,947.00	\$2,947.00	\$0.00
3000	SERVICIOS GENERALES	\$36,542.07	\$423,115.00	\$465,557.07	\$59,169.11	\$59,169.11	\$59,169.11	\$59,169.11	\$406,487.96
3100	SERVICIOS BÁSICOS	\$18,608.00	\$0.00	\$18,608.00	\$13,469.87	\$13,469.87	\$13,469.87	\$13,469.87	\$5,138.13
3150	Telefonía celular	\$18,608.00	\$0.00	\$18,608.00	\$13,469.87	\$13,469.87	\$13,469.87	\$13,469.87	\$5,138.13
3151	Telefonía celular	\$18,608.00	\$0.00	\$18,608.00	\$13,469.87	\$13,469.87	\$13,469.87	\$13,469.87	\$5,138.13
3200	SERVICIOS DE ARRENDAMIENTO	\$5,525.00	\$0.00	\$5,525.00	\$5,525.00	\$5,525.00	\$5,525.00	\$5,525.00	\$0.00
3270	Arrendamiento de activos intangibles	\$5,525.00	\$0.00	\$5,525.00	\$5,525.00	\$5,525.00	\$5,525.00	\$5,525.00	\$0.00
3271	Arrendamiento de activos intangibles	\$5,525.00	\$0.00	\$5,525.00	\$5,525.00	\$5,525.00	\$5,525.00	\$5,525.00	\$0.00
3400	SERVICIOS FINANCIEROS, BANCARIOS Y COMERCIALES	\$10,309.07	\$0.00	\$10,309.07	\$8,740.97	\$8,740.97	\$8,740.97	\$8,740.97	\$1,568.10

[Handwritten signature]
Plane 1



MUSEO LABERINTO DE LAS CIENCIAS Y LAS ARTES
ESTADO DE SAN LUIS POTOSÍ

Estado Analítico del Ejercicio del Presupuesto por Fuente de Financiamiento Del 01/ene./2021 Al 30/sep./2021

Usc: juanorellana

Fecha y 04/oct./2021

Rep: rptEstadoAnalíticoPresupuestoEgresos_FF

hora de Impresión | 01:47 p. m.

Egresos		Egresos		Egresos		Egresos		Egresos		Egresos	
Aprobado Al		Ampliaciones /		Modificado		Comprometido		Devengado		Ejercido	
31/12/2021		(Reducciones)									
Ejercicio del Presupuesto											
3410	Servicios financieros y bancarios	\$8,654.45	\$0.00	\$8,654.45	\$7,908.81	\$7,908.81	\$7,908.81	\$7,908.81	\$7,908.81	\$7,908.81	\$745.64
3411	Servicios financieros y bancarios	\$8,654.45	\$0.00	\$8,654.45	\$7,908.81	\$7,908.81	\$7,908.81	\$7,908.81	\$7,908.81	\$7,908.81	\$745.64
3470	Fletes y maniobras	\$1,654.62	\$0.00	\$1,654.62	\$832.16	\$832.16	\$832.16	\$832.16	\$832.16	\$832.16	\$822.46
3471	Fletes y maniobras	\$1,654.62	\$0.00	\$1,654.62	\$832.16	\$832.16	\$832.16	\$832.16	\$832.16	\$832.16	\$822.46
3600	SERVICIOS DE COMUNICACIÓN SOCIAL Y PUBLICIDAD	\$0.00	\$429,115.00	\$429,115.00	\$30,724.27	\$30,724.27	\$30,724.27	\$30,724.27	\$30,724.27	\$30,724.27	\$398,390.73
3610	Difusión por radio, televisión y otros medios de mensaje sobre pro	\$0.00	\$429,115.00	\$429,115.00	\$30,724.27	\$30,724.27	\$30,724.27	\$30,724.27	\$30,724.27	\$30,724.27	\$398,390.73
3611	Difusión por radio, televisión y otros medios de mensajes sobre pr	\$0.00	\$429,115.00	\$429,115.00	\$30,724.27	\$30,724.27	\$30,724.27	\$30,724.27	\$30,724.27	\$30,724.27	\$398,390.73
3700	Servicios de traslados y viáticos	\$2,100.00	\$0.00	\$2,100.00	\$709.00	\$709.00	\$709.00	\$709.00	\$709.00	\$709.00	\$1,391.00
3750	Viáticos en el país	\$2,100.00	\$0.00	\$2,100.00	\$709.00	\$709.00	\$709.00	\$709.00	\$709.00	\$709.00	\$1,391.00
3751	VIATICOS EN EL PAIS	\$2,100.00	\$0.00	\$2,100.00	\$709.00	\$709.00	\$709.00	\$709.00	\$709.00	\$709.00	\$1,391.00
4000	TRANSFERENCIAS, ASIGNACIONES, SUBSIDIOS Y O'	\$355,725.06	\$0.00	\$355,725.06	\$355,725.00	\$355,725.00	\$355,725.00	\$355,725.00	\$355,725.00	\$355,725.00	\$0.06
4400	AYUDAS SOCIALES	\$355,725.06	\$0.00	\$355,725.06	\$355,725.00	\$355,725.00	\$355,725.00	\$355,725.00	\$355,725.00	\$355,725.00	\$0.06
4420	Becas y otras ayudas para programas de capacitación	\$355,725.06	\$0.00	\$355,725.06	\$355,725.00	\$355,725.00	\$355,725.00	\$355,725.00	\$355,725.00	\$355,725.00	\$0.06
4421	Becas y otras ayudas para programas de capacitación	\$355,725.06	\$0.00	\$355,725.06	\$355,725.00	\$355,725.00	\$355,725.00	\$355,725.00	\$355,725.00	\$355,725.00	\$0.06
5000	BIENES MUEBLES, INMUEBLES E INTANGIBLES	\$0.00	\$27,999.00	\$27,999.00	\$27,999.00	\$27,999.00	\$27,999.00	\$27,999.00	\$27,999.00	\$27,999.00	\$0.00
5200	MOBILIARIO Y EQUIPO EDUCACIONAL Y RECREATIVO	\$0.00	\$27,999.00	\$27,999.00	\$27,999.00	\$27,999.00	\$27,999.00	\$27,999.00	\$27,999.00	\$27,999.00	\$0.00
5230	Cámaras fotográficas y de video	\$0.00	\$27,999.00	\$27,999.00	\$27,999.00	\$27,999.00	\$27,999.00	\$27,999.00	\$27,999.00	\$27,999.00	\$0.00
5231	Cámaras fotográficas y de video	\$0.00	\$27,999.00	\$27,999.00	\$27,999.00	\$27,999.00	\$27,999.00	\$27,999.00	\$27,999.00	\$27,999.00	\$0.00
INGRESOS PROPIOS		\$1,710,000.00	\$505,559.30	\$2,215,559.30	\$1,743,552.23	\$1,743,552.23	\$1,743,552.23	\$1,743,552.23	\$1,743,552.23	\$1,743,552.23	\$472,007.07
142 INGRESOS PROPIOS											
1000	SERVICIOS PERSONALES	\$0.00	\$87,757.46	\$87,757.46	\$87,757.46	\$87,757.46	\$87,757.46	\$87,757.46	\$87,757.46	\$87,757.46	\$0.00
1500	OTRAS PRESTACIONES SOCIALES Y ECONÓMICAS	\$0.00	\$87,757.46	\$87,757.46	\$87,757.46	\$87,757.46	\$87,757.46	\$87,757.46	\$87,757.46	\$87,757.46	\$0.00
540	Prestaciones contractuales	\$0.00	\$87,757.46	\$87,757.46	\$87,757.46	\$87,757.46	\$87,757.46	\$87,757.46	\$87,757.46	\$87,757.46	\$0.00
542	Prestaciones contractuales actuales	\$0.00	\$87,757.46	\$87,757.46	\$87,757.46	\$87,757.46	\$87,757.46	\$87,757.46	\$87,757.46	\$87,757.46	\$0.00
6000	MATERIALES Y SUMINISTRO	\$0.00	\$7,684.02	\$7,684.02	\$10,245.40	\$10,245.40	\$10,245.40	\$10,245.40	\$10,245.40	\$10,245.40	\$2,561.38
2000	MATERIAS PRIMAS Y MATERIALES DE PRODUCCIÓN Y COME	\$0.00	\$7,684.02	\$7,684.02	\$10,245.40	\$10,245.40	\$10,245.40	\$10,245.40	\$10,245.40	\$10,245.40	\$2,561.38
380	Mercancías adquiridas para su comercialización	\$0.00	\$7,684.02	\$7,684.02	\$10,245.40	\$10,245.40	\$10,245.40	\$10,245.40	\$10,245.40	\$10,245.40	\$2,561.38
381	MERCANCÍAS ADQUIRIDAS PARA SU COMERCIALIZACIÓN	\$0.00	\$7,684.02	\$7,684.02	\$10,245.40	\$10,245.40	\$10,245.40	\$10,245.40	\$10,245.40	\$10,245.40	\$2,561.38
6000	SERVICIOS GENERALES	\$0.00	\$3,591.96	\$3,591.96	\$3,591.96	\$3,591.96	\$3,591.96	\$3,591.96	\$3,591.96	\$3,591.96	\$0.00
100	SERVICIOS BÁSICOS	\$0.00	\$3,591.96	\$3,591.96	\$3,591.96	\$3,591.96	\$3,591.96	\$3,591.96	\$3,591.96	\$3,591.96	\$0.00
150	Telefonía celular	\$0.00	\$3,591.96	\$3,591.96	\$3,591.96	\$3,591.96	\$3,591.96	\$3,591.96	\$3,591.96	\$3,591.96	\$0.00



MUSEO LABERINTO DE LAS CIENCIAS Y LAS ARTES ESTADO DE SAN LUIS POTOSÍ

Estado Analítico del Ejercicio del Presupuesto por Fuente de Financiamiento Del 01/ene./2021 Al 30/sep./2021

Fecha y hora de impresión: 04/oct./2021 01:47 p. m.

Usu: juanorellana
Rep: rptEstadoAnalíticoPresupuestoEgresos_FF

Ejercicio del Presupuesto	Egresos Aprobado Al 31/12/2021					Egresos Ejercido	Egresos Pagado	Subejercicio
	Ampliaciones / (Reducciones)	Egresos Modificado	Egresos Comprometido	Egresos Devengado	Egresos Ejercido			
3151 Telefonía celular	\$0.00	\$3,591.96	\$3,591.96	\$3,591.96	\$3,591.96	\$3,591.96	\$3,591.96	\$0.00
INGRESOS PROPIOS	\$0.00	\$99,033.44	\$101,594.82	\$101,594.82	\$101,594.82	\$101,594.82	\$2,561.38	
261 RECURSOS ESTATALES								
1000 SERVICIOS PERSONALES	\$26,186,104.00	\$0.00	\$10,639,965.97	\$10,639,965.97	\$10,639,965.97	\$10,639,965.97	\$15,546,138.03	
1100 REMUNERACIONES AL PERSONAL DE CARÁCTER PERMANENTE	\$14,993,436.98	\$0.00	\$9,364,391.19	\$9,364,391.19	\$9,364,391.19	\$9,364,391.19	\$5,629,045.79	
1130 Sueldo base al personal permanente	\$14,993,436.98	\$0.00	\$14,993,436.98	\$14,993,436.98	\$14,993,436.98	\$14,993,436.98	\$5,629,045.79	
1131 SUELDO BASE AL PERSONAL PERMANENTE	\$14,993,436.98	\$0.00	\$14,993,436.98	\$14,993,436.98	\$14,993,436.98	\$14,993,436.98	\$5,629,045.79	
1200 Remuneraciones al personal de carácter transitorio	\$400,000.00	\$0.00	\$0.00	\$0.00	\$0.00	\$0.00	\$400,000.00	
1210 Honorarios asimilables a salarios	\$400,000.00	\$0.00	\$400,000.00	\$400,000.00	\$400,000.00	\$400,000.00	\$400,000.00	
1212 HONORARIOS POR SERVICIOS PERSONALES INDEPENDIENTE	\$400,000.00	\$0.00	\$400,000.00	\$400,000.00	\$400,000.00	\$400,000.00	\$400,000.00	
1300 REMUNERACIONES ADICIONALES Y ESPECIALES	\$3,911,563.02	\$0.00	\$212,299.83	\$212,299.83	\$212,299.83	\$212,299.83	\$3,699,263.19	
1320 Primas de vacaciones, dominical y gratificación de fin de año	\$3,911,563.02	\$0.00	\$212,299.83	\$212,299.83	\$212,299.83	\$212,299.83	\$3,699,263.19	
1321 PRIMA VACACIONAL	\$211,563.02	\$0.00	\$211,563.02	\$211,563.02	\$211,563.02	\$211,563.02	\$0.00	
1323 GRATIFICACIÓN DE FIN DE AÑO	\$3,700,000.00	\$0.00	\$3,700,000.00	\$3,700,000.00	\$3,700,000.00	\$3,700,000.00	\$3,699,263.19	
1400 SEGURIDAD SOCIAL	\$3,631,104.00	\$0.00	\$1,063,274.95	\$1,063,274.95	\$1,063,274.95	\$1,063,274.95	\$2,567,829.05	
1410 Aportaciones de seguridad social	\$3,631,104.00	\$0.00	\$1,063,274.95	\$1,063,274.95	\$1,063,274.95	\$1,063,274.95	\$2,567,829.05	
1411 Aportaciones de seguridad social	\$3,631,104.00	\$0.00	\$1,063,274.95	\$1,063,274.95	\$1,063,274.95	\$1,063,274.95	\$2,567,829.05	
1580 OTRAS PRESTACIONES SOCIALES Y ECONÓMICAS	\$3,250,000.00	\$0.00	\$0.00	\$0.00	\$0.00	\$0.00	\$3,250,000.00	
1540 Prestaciones contractuales	\$3,250,000.00	\$0.00	\$3,250,000.00	\$3,250,000.00	\$3,250,000.00	\$3,250,000.00	\$3,250,000.00	
1542 Prestaciones contractuales anuales	\$3,250,000.00	\$0.00	\$3,250,000.00	\$3,250,000.00	\$3,250,000.00	\$3,250,000.00	\$3,250,000.00	
2000 MATERIALES Y SUMINISTRO	\$1,544,023.79	\$0.00	\$527,266.23	\$527,266.23	\$527,266.23	\$527,266.23	\$1,016,757.56	
2100 Materiales de administración, emisión de documentos y artículo	\$608,894.25	\$0.00	\$265,077.14	\$265,077.14	\$265,077.14	\$265,077.14	\$343,817.14	
2110 Materiales, útiles y equipos menores de oficina	\$50,000.00	\$0.00	\$32,807.67	\$32,807.67	\$32,807.67	\$32,807.67	\$17,192.33	
2111 Materiales, útiles y equipos menores de oficina	\$50,000.00	\$0.00	\$32,807.67	\$32,807.67	\$32,807.67	\$32,807.67	\$17,192.33	
2140 Materiales, útiles y equipos menores de tecnologías de la información	\$25,000.00	\$0.00	\$3,546.58	\$3,546.58	\$3,546.58	\$3,546.58	\$21,453.42	
2141 Materiales, útiles y equipos menores de tecnologías de la información	\$25,000.00	\$0.00	\$3,546.58	\$3,546.58	\$3,546.58	\$3,546.58	\$21,453.42	
2150 Material impreso e información digital	\$64,844.72	\$0.00	\$36,179.44	\$36,179.44	\$36,179.44	\$36,179.44	\$28,665.28	
2151 Material impreso e información digital	\$64,844.72	\$0.00	\$36,179.44	\$36,179.44	\$36,179.44	\$36,179.44	\$28,665.28	
2160 Material de limpieza	\$243,259.56	\$0.00	\$126,040.58	\$126,040.58	\$126,040.58	\$126,040.58	\$117,218.98	
2161 Material de limpieza	\$243,259.56	\$0.00	\$126,040.58	\$126,040.58	\$126,040.58	\$126,040.58	\$117,218.98	
2170 Materiales y útiles de enseñanza	\$225,790.00	\$0.00	\$66,502.87	\$66,502.87	\$66,502.87	\$66,502.87	\$159,287.13	



MUSEO LABERINTO DE LAS CIENCIAS Y LAS ARTES ESTADO DE SAN LUIS POTOSÍ

Estado Analítico del Ejercicio del Presupuesto por Fuente de Financiamiento Del 01/ene./2021 Al 30/sep./2021

Fecha y hora de Impresión 04/oct./2021 01:47 p. m.

Usu: juanorellana
Rep: rptEstadoAnalíticoPresupuestoEgresos_FF

Ejercicio del Presupuesto	Egresos		Ampliaciones / (Reducciones)	Egresos Modificado	Egresos Comprometido	Egresos Devengado	Egresos Ejercido	Egresos Pagado	Subejercicio
	Aprobado Al 31/12/2021								
2171 Materiales y útiles de enseñanza	\$225,790.00	\$0.00	\$0.00	\$225,790.00	\$66,502.87	\$66,502.87	\$66,502.87	\$66,502.87	\$159,287.13
2200 ALIMENTOS Y UTENSILIOS	\$144,130.00	\$0.00	\$0.00	\$144,130.00	\$64,160.00	\$64,160.00	\$64,160.00	\$64,160.00	\$79,970.00
2210 Productos alimenticios para personas	\$30,000.00	\$0.00	\$0.00	\$30,000.00	\$6,877.00	\$6,877.00	\$6,877.00	\$6,877.00	\$23,123.00
2211 Productos alimenticios para personas	\$30,000.00	\$0.00	\$0.00	\$30,000.00	\$6,877.00	\$6,877.00	\$6,877.00	\$6,877.00	\$23,123.00
2220 Productos alimenticios para animales	\$114,130.00	\$0.00	\$0.00	\$114,130.00	\$57,283.00	\$57,283.00	\$57,283.00	\$57,283.00	\$56,847.00
2221 Productos alimenticios para animales	\$114,130.00	\$0.00	\$0.00	\$114,130.00	\$57,283.00	\$57,283.00	\$57,283.00	\$57,283.00	\$56,847.00
2400 MATERIALES Y ARTÍCULOS DE CONSTRUCCIÓN Y DE REPAR	\$584,706.09	\$0.00	\$0.00	\$584,706.09	\$116,565.32	\$116,565.32	\$116,565.32	\$116,565.32	\$448,140.77
2460 Material eléctrico y electrónico	\$246,655.56	\$0.00	\$0.00	\$246,655.56	\$15,656.10	\$15,656.10	\$15,656.10	\$15,656.10	\$230,999.46
2461 Material eléctrico y electrónico	\$246,655.56	\$0.00	\$0.00	\$246,655.56	\$15,656.10	\$15,656.10	\$15,656.10	\$15,656.10	\$230,999.46
2470 Artículos metálicos para la construcción	\$49,570.63	\$0.00	\$0.00	\$49,570.63	\$49,570.63	\$49,570.63	\$49,570.63	\$49,570.63	\$0.00
2471 Artículos metálicos para la construcción	\$49,570.63	\$0.00	\$0.00	\$49,570.63	\$49,570.63	\$49,570.63	\$49,570.63	\$49,570.63	\$0.00
2480 Materiales complementarios	\$86,000.00	\$0.00	\$0.00	\$86,000.00	\$3,857.99	\$3,857.99	\$3,857.99	\$3,857.99	\$82,142.01
2481 Materiales complementarios	\$86,000.00	\$0.00	\$0.00	\$86,000.00	\$3,857.99	\$3,857.99	\$3,857.99	\$3,857.99	\$82,142.01
2490 Otros materiales y artículos de construcción y reparación	\$182,479.90	\$0.00	\$0.00	\$182,479.90	\$47,480.60	\$47,480.60	\$47,480.60	\$47,480.60	\$134,999.30
2491 Otros materiales y artículos de construcción y reparación	\$182,479.90	\$0.00	\$0.00	\$182,479.90	\$47,480.60	\$47,480.60	\$47,480.60	\$47,480.60	\$134,999.30
2500 Productos químicos, farmacéuticos y de laboratorios	\$88,842.00	\$0.00	\$0.00	\$88,842.00	\$36,337.08	\$36,337.08	\$36,337.08	\$36,337.08	\$52,504.92
2510 Productos químicos básicos	\$570.00	\$0.00	\$0.00	\$570.00	\$570.00	\$570.00	\$570.00	\$570.00	\$0.00
2511 Productos químicos básicos	\$570.00	\$0.00	\$0.00	\$570.00	\$570.00	\$570.00	\$570.00	\$570.00	\$0.00
2520 Fertilizantes, pesticidas y otros agroquímicos	\$17,950.00	\$0.00	\$0.00	\$17,950.00	\$8,115.96	\$8,115.96	\$8,115.96	\$8,115.96	\$9,834.04
2521 Fertilizantes, pesticidas y otros agroquímicos	\$17,950.00	\$0.00	\$0.00	\$17,950.00	\$8,115.96	\$8,115.96	\$8,115.96	\$8,115.96	\$9,834.04
2630 Medicinas y productos farmacéuticos	\$45,788.00	\$0.00	\$0.00	\$45,788.00	\$19,552.00	\$19,552.00	\$19,552.00	\$19,552.00	\$26,236.00
2531 Medicinas y productos farmacéuticos	\$45,788.00	\$0.00	\$0.00	\$45,788.00	\$19,552.00	\$19,552.00	\$19,552.00	\$19,552.00	\$26,236.00
2540 Materiales, accesorios y suministros médicos	\$10,000.00	\$0.00	\$0.00	\$10,000.00	\$8,099.12	\$8,099.12	\$8,099.12	\$8,099.12	\$1,900.88
2541 Materiales, accesorios y suministros médicos	\$10,000.00	\$0.00	\$0.00	\$10,000.00	\$8,099.12	\$8,099.12	\$8,099.12	\$8,099.12	\$1,900.88
2560 Fibras sintéticas, hules, plásticos y derivados	\$14,534.00	\$0.00	\$0.00	\$14,534.00	\$0.00	\$0.00	\$0.00	\$0.00	\$14,534.00
2561 Fibras sintéticas, hules, plásticos y derivados	\$14,534.00	\$0.00	\$0.00	\$14,534.00	\$0.00	\$0.00	\$0.00	\$0.00	\$14,534.00
2600 COMBUSTIBLES, LUBRICANTES Y ADITIVOS	\$67,835.00	\$0.00	\$0.00	\$67,835.00	\$20,000.00	\$20,000.00	\$20,000.00	\$20,000.00	\$47,835.00
2610 Combustibles, lubricantes y aditivos	\$67,835.00	\$0.00	\$0.00	\$67,835.00	\$20,000.00	\$20,000.00	\$20,000.00	\$20,000.00	\$47,835.00
2611 Combustibles, lubricantes y aditivos	\$67,835.00	\$0.00	\$0.00	\$67,835.00	\$20,000.00	\$20,000.00	\$20,000.00	\$20,000.00	\$47,835.00
2700 VESTUARIO, BLANCOS, PRENDAS DE PROTECCIÓN Y ARTÍC	\$8,993.82	\$0.00	\$0.00	\$8,993.82	\$8,993.82	\$8,993.82	\$8,993.82	\$8,993.82	\$0.00
2720 Prendas de seguridad y protección personal	\$8,993.82	\$0.00	\$0.00	\$8,993.82	\$8,993.82	\$8,993.82	\$8,993.82	\$8,993.82	\$0.00
2721 Prendas de seguridad y protección personal	\$8,993.82	\$0.00	\$0.00	\$8,993.82	\$8,993.82	\$8,993.82	\$8,993.82	\$8,993.82	\$0.00

Page 4



MUSEO LABERINTO DE LAS CIENCIAS Y LAS ARTES ESTADO DE SAN LUIS POTOSÍ

Estado Analítico del Ejercicio del Presupuesto por Fuente de Financiamiento Del 01/ene./2021 Al 30/sep./2021

Usu: juanorellana

Rep: rptEstadoAnalíticoPresupuestosEgresos_FF

Fecha y 04/oct./2021

hora de Impresión 01:47 p. m.

		Egresos					Egresos	Egresos	Egresos	Egresos
		Aprobado Al	Ampliaciones /	Egresos	Egresos	Egresos	Ejercido	Pagado	Subejercicio	
		31/12/2021	(Reducciones)	Modificado	Comprometido	Devengado				
Ejercicio del Presupuesto										
2900	HERRAMIENTAS, REFACCIONES Y ACCESORIOS MENORES	\$60,622.60	\$0.00	\$60,622.60	\$16,132.87	\$16,132.87	\$16,132.87	\$16,132.87	\$44,489.73	
2910	Herramientas menores	\$2,375.00	\$0.00	\$2,375.00	\$1,631.59	\$1,631.59	\$1,631.59	\$1,631.59	\$743.41	
2911	Herramientas menores	\$2,375.00	\$0.00	\$2,375.00	\$1,631.59	\$1,631.59	\$1,631.59	\$1,631.59	\$743.41	
2920	Refacciones y accesorios menores de edificios	\$13,247.60	\$0.00	\$13,247.60	\$10,153.76	\$10,153.76	\$10,153.76	\$10,153.76	\$3,093.84	
2921	Refacciones y accesorios menores de edificios	\$13,247.60	\$0.00	\$13,247.60	\$10,153.76	\$10,153.76	\$10,153.76	\$10,153.76	\$3,093.84	
2930	Refacciones y accesorios menores de mobiliario y equipo de adm	\$15,000.00	\$0.00	\$15,000.00	\$0.00	\$0.00	\$0.00	\$0.00	\$15,000.00	
2931	Refacciones y accesorios menores de mobiliario y equipo de adm	\$15,000.00	\$0.00	\$15,000.00	\$0.00	\$0.00	\$0.00	\$0.00	\$15,000.00	
2940	Refacciones y accesorios menores de equipo de cómputo y tecnol	\$25,000.00	\$0.00	\$25,000.00	\$4,065.52	\$4,065.52	\$4,065.52	\$4,065.52	\$20,934.48	
2941	Refacciones y accesorios menores de equipo de cómputo y tecnol	\$25,000.00	\$0.00	\$25,000.00	\$4,065.52	\$4,065.52	\$4,065.52	\$4,065.52	\$20,934.48	
2950	Refacciones y accesorios menores de equipo e instrumental médic	\$5,000.00	\$0.00	\$5,000.00	\$282.00	\$282.00	\$282.00	\$282.00	\$4,718.00	
2951	Refacciones y accesorios menores de equipo e instrumental médic	\$5,000.00	\$0.00	\$5,000.00	\$282.00	\$282.00	\$282.00	\$282.00	\$4,718.00	
3000	SERVICIOS GENERALES	\$6,887,892.21	\$0.00	\$6,887,892.21	\$2,939,496.66	\$2,939,496.66	\$2,773,118.71	\$2,773,118.71	\$3,948,395.65	
3100	SERVICIOS BÁSICOS	\$1,194,447.28	\$0.00	\$1,194,447.28	\$526,241.91	\$526,241.91	\$526,241.91	\$526,241.91	\$686,205.37	
3110	Energía eléctrica	\$619,635.28	\$0.00	\$619,635.28	\$298,748.00	\$298,748.00	\$298,748.00	\$298,748.00	\$320,887.28	
3111	Energía eléctrica	\$619,635.28	\$0.00	\$619,635.28	\$298,748.00	\$298,748.00	\$298,748.00	\$298,748.00	\$320,887.28	
3130	Agua	\$300,000.00	\$0.00	\$300,000.00	\$102,654.56	\$102,654.56	\$102,654.56	\$102,654.56	\$197,345.44	
3131	Agua	\$300,000.00	\$0.00	\$300,000.00	\$102,654.56	\$102,654.56	\$102,654.56	\$102,654.56	\$197,345.44	
3140	Telefonía Tradicional	\$106,500.00	\$0.00	\$106,500.00	\$59,741.31	\$59,741.31	\$59,741.31	\$59,741.31	\$46,758.69	
3141	Telefonía tradicional	\$106,500.00	\$0.00	\$106,500.00	\$59,741.31	\$59,741.31	\$59,741.31	\$59,741.31	\$46,758.69	
3170	Servicios de acceso a Internet, redes y procesamiento de informac	\$158,312.00	\$0.00	\$158,312.00	\$65,098.04	\$65,098.04	\$65,098.04	\$65,098.04	\$93,213.96	
3171	Servicios de acceso a Internet, redes y procesamiento de informac	\$158,312.00	\$0.00	\$158,312.00	\$65,098.04	\$65,098.04	\$65,098.04	\$65,098.04	\$93,213.96	
3180	Servicios postales y telegráficos	\$10,000.00	\$0.00	\$10,000.00	\$0.00	\$0.00	\$0.00	\$0.00	\$10,000.00	
3182	Servicios de mensajería	\$10,000.00	\$0.00	\$10,000.00	\$0.00	\$0.00	\$0.00	\$0.00	\$10,000.00	
3200	SERVICIOS DE ARRENDAMIENTO	\$304,433.50	\$0.00	\$304,433.50	\$225,989.64	\$225,989.64	\$225,989.64	\$225,989.64	\$78,443.86	
3230	Arrendamiento de mobiliario y equipo de administración, educacio	\$133,341.00	\$0.00	\$133,341.00	\$69,419.64	\$69,419.64	\$69,419.64	\$69,419.64	\$63,921.36	
3231	Arrendamiento de mobiliario y equipo de administración, educacio	\$133,341.00	\$0.00	\$133,341.00	\$69,419.64	\$69,419.64	\$69,419.64	\$69,419.64	\$63,921.36	
3250	Arrendamiento de equipo de transporte	\$5,000.00	\$0.00	\$5,000.00	\$0.00	\$0.00	\$0.00	\$0.00	\$5,000.00	
3251	Arrendamiento de equipo de transporte	\$5,000.00	\$0.00	\$5,000.00	\$0.00	\$0.00	\$0.00	\$0.00	\$5,000.00	
3290	Otros arrendamientos	\$166,092.50	\$0.00	\$166,092.50	\$156,570.00	\$156,570.00	\$156,570.00	\$156,570.00	\$9,522.50	
3291	Otros arrendamientos	\$166,092.50	\$0.00	\$166,092.50	\$156,570.00	\$156,570.00	\$156,570.00	\$156,570.00	\$9,522.50	
3293	RENTA DE PELICULAS	\$156,570.00	\$0.00	\$156,570.00	\$156,570.00	\$156,570.00	\$156,570.00	\$156,570.00	\$0.00	
3300	SERVICIOS PROFESIONALES, CIENTÍFICOS, TÉCNICOS Y OTI	\$2,304,560.13	\$0.00	\$2,304,560.13	\$870,268.28	\$870,268.28	\$870,268.28	\$870,268.28	\$1,434,291.85	



MUSEO LABERINTO DE LAS CIENCIAS Y LAS ARTES ESTADO DE SAN LUÍS POTOSÍ

Estado Analítico del Ejercicio del Presupuesto por Fuente de Financiamiento Del 01/ene./2021 Al 30/sep./2021

Fecha y hora de Impresión | 04/oct./2021
01:47 p. m.

Usu: juanotellana
Rep: rptEstadoAnaliticoPresupuestoEgresos_FF

Código	Descripción	Egresos					Egresos Ejercido	Egresos Pagado	Subejercicio
		Aprobado Al 31/12/2021	Ampliaciones / (Reducciones)	Egresos Modificado	Egresos Comprometido	Egresos Devengado			
3310	Servicios legales, de contabilidad, auditoría y relacionados	\$10,000.00	\$0.00	\$10,000.00	\$0.00	\$0.00	\$0.00	\$10,000.00	
3311	Servicios legales, de contabilidad, auditoría y relacionados	\$10,000.00	\$0.00	\$10,000.00	\$0.00	\$0.00	\$0.00	\$10,000.00	
3330	Servicios de consultoría administrativa, procesos, técnicas y en te	\$10,000.00	\$0.00	\$10,000.00	\$0.00	\$0.00	\$0.00	\$10,000.00	
3331	Servicios de consultoría administrativa, procesos, técnica y en tec	\$10,000.00	\$0.00	\$10,000.00	\$0.00	\$0.00	\$0.00	\$10,000.00	
3340	Servicios de capacitación	\$5,000.00	\$0.00	\$5,000.00	\$0.00	\$0.00	\$0.00	\$5,000.00	
3341	Servicios de capacitación	\$5,000.00	\$0.00	\$5,000.00	\$0.00	\$0.00	\$0.00	\$5,000.00	
3380	Servicios de vigilancia	\$2,279,560.13	\$0.00	\$2,279,560.13	\$870,268.28	\$870,268.28	\$870,268.28	\$1,409,291.85	
3381	Servicios de vigilancia	\$2,279,560.13	\$0.00	\$2,279,560.13	\$870,268.28	\$870,268.28	\$870,268.28	\$1,409,291.85	
3400	SERVICIOS FINANCIEROS, BANCARIOS Y COMERCIALES	\$82,240.44	\$0.00	\$82,240.44	\$34,500.44	\$34,500.44	\$34,500.44	\$47,740.00	
3410	Servicios financieros y bancarios	\$34,500.00	\$0.00	\$34,500.00	\$2,832.72	\$2,832.72	\$2,832.72	\$31,667.28	
3411	Servicios financieros y bancarios	\$34,500.00	\$0.00	\$34,500.00	\$2,832.72	\$2,832.72	\$2,832.72	\$31,667.28	
3440	Seguros de responsabilidad patrimonial y fianzas	\$10,000.00	\$0.00	\$10,000.00	\$9,927.28	\$9,927.28	\$9,927.28	\$72.72	
3441	Seguros de responsabilidad patrimonial y fianzas	\$10,000.00	\$0.00	\$10,000.00	\$9,927.28	\$9,927.28	\$9,927.28	\$72.72	
3450	Seguro de bienes patrimoniales	\$21,740.44	\$0.00	\$21,740.44	\$21,740.44	\$21,740.44	\$21,740.44	\$0.00	
3451	Seguro de bienes patrimoniales	\$21,740.44	\$0.00	\$21,740.44	\$21,740.44	\$21,740.44	\$21,740.44	\$0.00	
3470	Fletes y manobras	\$16,000.00	\$0.00	\$16,000.00	\$0.00	\$0.00	\$0.00	\$16,000.00	
3471	Fletes y manobras	\$16,000.00	\$0.00	\$16,000.00	\$0.00	\$0.00	\$0.00	\$16,000.00	
3500	SERVICIOS DE INSTALACIÓN, REPARACIÓN, MANTENIMIENTO	\$2,476,457.56	\$0.00	\$2,476,457.56	\$1,143,261.79	\$1,143,261.79	\$976,883.94	\$1,333,195.77	
3510	Conservación y mantenimiento menor de inmuebles	\$40,292.00	\$0.00	\$40,292.00	\$27,729.68	\$27,729.68	\$27,729.68	\$12,562.32	
3511	Conservación y mantenimiento menor de inmuebles	\$40,292.00	\$0.00	\$40,292.00	\$27,729.68	\$27,729.68	\$27,729.68	\$12,562.32	
3530	Instalación, reparación y mantenimiento de equipo de cómputo y b	\$11,659.00	\$0.00	\$11,659.00	\$11,659.00	\$11,659.00	\$11,659.00	\$0.00	
3531	Instalación, reparación y mantenimiento de equipo de cómputo y b	\$11,659.00	\$0.00	\$11,659.00	\$11,659.00	\$11,659.00	\$11,659.00	\$0.00	
3540	Instalación, reparación y mantenimiento de equipo e instrumental	\$11,147.60	\$0.00	\$11,147.60	\$11,147.60	\$11,147.60	\$11,147.60	\$0.00	
3541	Instalación, reparación y mantenimiento de equipo e instrumental	\$11,147.60	\$0.00	\$11,147.60	\$11,147.60	\$11,147.60	\$11,147.60	\$0.00	
3550	Reparación y mantenimiento de equipo de transporte	\$2,379.60	\$0.00	\$2,379.60	\$2,379.60	\$2,379.60	\$2,379.60	\$0.00	
3551	Reparación y mantenimiento de equipo de transporte	\$2,379.60	\$0.00	\$2,379.60	\$2,379.60	\$2,379.60	\$2,379.60	\$0.00	
3580	Servicios de limpieza y manejo de desechos	\$2,350,429.37	\$0.00	\$2,350,429.37	\$1,040,794.32	\$1,040,794.32	\$874,416.47	\$1,309,635.05	
3581	Servicios de limpieza y manejo de desechos	\$2,350,429.37	\$0.00	\$2,350,429.37	\$1,040,794.32	\$1,040,794.32	\$874,416.47	\$1,309,635.05	
3590	Servicios de jardinería y fumigación	\$60,549.99	\$0.00	\$60,549.99	\$49,551.59	\$49,551.59	\$49,551.59	\$10,998.40	
3591	Servicios de jardinería y fumigación	\$60,549.99	\$0.00	\$60,549.99	\$49,551.59	\$49,551.59	\$49,551.59	\$10,998.40	
3600	SERVICIOS DE COMUNICACIÓN SOCIAL Y PUBLICIDAD	\$150,000.00	\$0.00	\$150,000.00	\$17,887.20	\$17,887.20	\$17,887.20	\$132,112.80	
3610	Difusión por radio, televisión y otros medios de mensaje sobre proq	\$150,000.00	\$0.00	\$150,000.00	\$17,887.20	\$17,887.20	\$17,887.20	\$132,112.80	



MUSEO LABERINTO DE LAS CIENCIAS Y LAS ARTES
ESTADO DE SAN LUIS POTOSÍ

Estado Analítico del Ejercicio del Presupuesto por Fuente de Financiamiento Del 01/ene./2021 Al 30/sep./2021

Usr: juanorellana Fecha y hora de Impresión: 04/oct/2021 01:47 p. m.
 Rep: rptEstadoAnalíticoPresupuestoEgresos_FF

Ejercicio del Presupuesto	Egresos							Egresos Pagado	Subejercicio
	Aprobado Al 31/12/2021	Ampliaciones / (Reducciones)	Egresos Modificado	Egresos Comprometido	Egresos Devengado	Egresos Ejercido	Egresos		
3611	Difusión por radio, televisión y otros medios de mensajes sobre pr	\$0.00	\$150,000.00	\$17,887.20	\$17,887.20	\$17,887.20	\$17,887.20	\$132,112.80	
3700	Servicios de traslados y viáticos	\$0.00	\$5,000.00	\$449.00	\$449.00	\$449.00	\$449.00	\$4,551.00	
3790	Otros servicios de traslado y hospedaje	\$0.00	\$5,000.00	\$449.00	\$449.00	\$449.00	\$449.00	\$4,551.00	
3791	OTROS SERVICIOS DE TRASLADO Y HOSPEDAJE	\$0.00	\$5,000.00	\$449.00	\$449.00	\$449.00	\$449.00	\$4,551.00	
3800	SERVICIOS OFICIALES	\$0.00	\$30,253.30	\$20,253.30	\$20,253.30	\$20,253.30	\$20,253.30	\$10,000.00	
3820	Gastos de orden social y cultural	\$0.00	\$10,000.00	\$0.00	\$0.00	\$0.00	\$0.00	\$10,000.00	
3821	Gastos de orden social y cultural	\$0.00	\$10,000.00	\$0.00	\$0.00	\$0.00	\$0.00	\$10,000.00	
3840	Exposiciones	\$0.00	\$20,253.30	\$20,253.30	\$20,253.30	\$20,253.30	\$20,253.30	\$0.00	
3841	Exposiciones	\$0.00	\$20,253.30	\$20,253.30	\$20,253.30	\$20,253.30	\$20,253.30	\$0.00	
3900	OTROS SERVICIOS GENERALES	\$0.00	\$340,500.00	\$100,645.00	\$100,645.00	\$100,645.00	\$100,645.00	\$239,855.00	
3920	Impuestos y derechos	\$0.00	\$35,500.00	\$0.00	\$0.00	\$0.00	\$0.00	\$35,500.00	
3921	Impuestos y derechos	\$0.00	\$28,000.00	\$0.00	\$0.00	\$0.00	\$0.00	\$28,000.00	
3923	TENENCIAS Y CANJE DE PLACAS DE VEHICULOS OFICIALES	\$0.00	\$7,500.00	\$0.00	\$0.00	\$0.00	\$0.00	\$7,500.00	
3950	Penas, multas, accesores y actualizaciones	\$0.00	\$5,000.00	\$0.00	\$0.00	\$0.00	\$0.00	\$5,000.00	
3951	Penas, multas, accesores y actualizaciones	\$0.00	\$5,000.00	\$0.00	\$0.00	\$0.00	\$0.00	\$5,000.00	
3980	Impuesto sobre nóminas y otros que se derivan de una relación la	\$0.00	\$300,000.00	\$100,645.00	\$100,645.00	\$100,645.00	\$100,645.00	\$199,355.00	
3982	Impuesto sobre nómina	\$0.00	\$300,000.00	\$100,645.00	\$100,645.00	\$100,645.00	\$100,645.00	\$199,355.00	
4000	TRANSFERENCIAS, ASIGNACIONES, SUBSIDIOS Y O	\$0.00	\$12,326.00	\$12,326.00	\$12,326.00	\$12,326.00	\$12,326.00	\$0.00	
4400	AYUDAS SOCIALES	\$0.00	\$12,326.00	\$12,326.00	\$12,326.00	\$12,326.00	\$12,326.00	\$0.00	
4420	Becas y otras ayudas para programas de capacitación	\$0.00	\$12,326.00	\$12,326.00	\$12,326.00	\$12,326.00	\$12,326.00	\$0.00	
4421	Becas y otras ayudas para programas de capacitación	\$0.00	\$12,326.00	\$12,326.00	\$12,326.00	\$12,326.00	\$12,326.00	\$0.00	
5000	BIENES MUEBLES, INMUEBLES E INTANGIBLES	\$0.00	\$10,000.00	\$0.00	\$0.00	\$0.00	\$0.00	\$10,000.00	
5100	MOBILIARIO Y EQUIPO DE ADMINISTRACIÓN	\$0.00	\$10,000.00	\$0.00	\$0.00	\$0.00	\$0.00	\$10,000.00	
5110	Muebles de oficina y estantería	\$0.00	\$10,000.00	\$0.00	\$0.00	\$0.00	\$0.00	\$10,000.00	
5111	Muebles de oficina y estantería	\$0.00	\$10,000.00	\$0.00	\$0.00	\$0.00	\$0.00	\$10,000.00	
RECURSOS ESTATALES		\$0.00	\$34,640,346.00	\$14,119,054.76	\$14,119,054.76	\$14,119,054.76	\$13,952,876.91	\$20,521,291.24	
262 RECURSOS ESTATALES									
1000	SERVICIOS PERSONALES	\$0.00	\$1,979,418.91	\$1,979,418.91	\$1,979,418.91	\$1,979,418.91	\$1,979,418.91	\$0.00	
1100	REMUNERACIONES AL PERSONAL DE CARÁCTER PERMANENTE	\$0.00	\$101,168.48	\$101,168.48	\$101,168.48	\$101,168.48	\$101,168.48	\$0.00	
1130	Sueldo base al personal permanente	\$0.00	\$101,168.48	\$101,168.48	\$101,168.48	\$101,168.48	\$101,168.48	\$0.00	
1131	SUELDO BASE AL PERSONAL PERMANENTE	\$0.00	\$101,168.48	\$101,168.48	\$101,168.48	\$101,168.48	\$101,168.48	\$0.00	



MUSEO LABERINTO DE LAS CIENCIAS Y LAS ARTES

ESTADO DE SAN LUÍS POTOSÍ

Estado Analítico del Ejercicio del Presupuesto por Fuente de Financiamiento Del 01/ene./2021 Al 30/sep./2021

Fecha y hora de Impresión 04/0ct./2021 01:47 p. m.

Usu: juanor@llana

Rep: rptEstadoAnalíticoPresupuestoEgresos_FF

Ejercicio del Presupuesto		Egresos Aprobado Al 31/12/2021	Ampliaciones / (Reducciones)	Egresos Modificado	Egresos Comprometido	Egresos Devengado	Egresos Ejercido	Egresos Pagado	Subejercicio
471	Artículos metálicos para la construcción	\$0.00	\$1,813.53	\$1,813.53	\$1,817.00	\$1,817.00	\$1,817.00	\$1,817.00	-\$3.47
480	Materiales complementarios	\$0.00	\$5,471.01	\$5,471.01	\$5,922.04	\$5,922.04	\$5,922.04	\$5,922.04	\$451.03
481	Materiales complementarios	\$0.00	\$5,471.01	\$5,471.01	\$5,922.04	\$5,922.04	\$5,922.04	\$5,922.04	-\$451.03
490	Otros materiales y artículos de construcción y reparación	\$0.00	\$11,323.50	\$11,323.50	\$12,316.37	\$12,316.37	\$12,316.37	\$12,316.37	-\$552.87
491	Otros materiales y artículos de construcción y reparación	\$0.00	\$11,323.50	\$11,323.50	\$12,316.37	\$12,316.37	\$12,316.37	\$12,316.37	-\$562.87
2500	Productos químicos, farmacéuticos y de laboratorios	\$0.00	\$93,201.40	\$93,201.40	\$93,201.40	\$93,201.40	\$93,201.40	\$93,201.40	\$0.00
2510	Productos químicos básicos	\$0.00	\$12,407.36	\$12,407.36	\$12,407.36	\$12,407.36	\$12,407.36	\$12,407.36	\$0.00
2511	Productos químicos básicos	\$0.00	\$12,407.36	\$12,407.36	\$12,407.36	\$12,407.36	\$12,407.36	\$12,407.36	\$0.00
2520	Fertilizantes, pesticidas y otros agroquímicos	\$0.00	\$105.00	\$105.00	\$105.00	\$105.00	\$105.00	\$105.00	\$0.00
2521	Fertilizantes, pesticidas y otros agroquímicos	\$0.00	\$105.00	\$105.00	\$105.00	\$105.00	\$105.00	\$105.00	\$0.00
2530	Medicinas y productos farmacéuticos	\$0.00	\$78,405.00	\$78,405.00	\$78,405.00	\$78,405.00	\$78,405.00	\$78,405.00	\$0.00
2531	Medicinas y productos farmacéuticos	\$0.00	\$78,405.00	\$78,405.00	\$78,405.00	\$78,405.00	\$78,405.00	\$78,405.00	\$0.00
2540	Materiales, accesorios y suministros médicos	\$0.00	\$2,284.04	\$2,284.04	\$2,284.04	\$2,284.04	\$2,284.04	\$2,284.04	\$0.00
2541	Materiales, accesorios y suministros médicos	\$0.00	\$2,284.04	\$2,284.04	\$2,284.04	\$2,284.04	\$2,284.04	\$2,284.04	\$0.00
2600	COMBUSTIBLES, LUBRICANTES Y ADITIVOS	\$0.00	\$10,145.00	\$10,145.00	\$10,145.00	\$10,145.00	\$10,145.00	\$10,145.00	\$0.00
2610	Combustibles, lubricantes y aditivos	\$0.00	\$10,145.00	\$10,145.00	\$10,145.00	\$10,145.00	\$10,145.00	\$10,145.00	\$0.00
2611	Combustibles, lubricantes y aditivos	\$0.00	\$10,145.00	\$10,145.00	\$10,145.00	\$10,145.00	\$10,145.00	\$10,145.00	\$0.00
2700	VESTUARIO, BLANCOS, PRENDAS DE PROTECCIÓN Y ARTÍCULO	\$0.00	\$178.00	\$178.00	\$178.00	\$178.00	\$178.00	\$178.00	\$0.00
2720	Prendas de seguridad y protección personal	\$0.00	\$178.00	\$178.00	\$178.00	\$178.00	\$178.00	\$178.00	\$0.00
2721	Prendas de seguridad y protección personal	\$0.00	\$178.00	\$178.00	\$178.00	\$178.00	\$178.00	\$178.00	\$0.00
2900	HERRAMIENTAS, REFACCIONES Y ACCESORIOS MENORES	\$0.00	\$12,777.93	\$12,777.93	\$12,969.01	\$12,969.01	\$12,969.01	\$12,969.01	-\$191.08
2910	Herramientas menores	\$0.00	\$573.12	\$573.12	\$764.20	\$764.20	\$764.20	\$764.20	\$131.08
2911	Herramientas menores	\$0.00	\$573.12	\$573.12	\$764.20	\$764.20	\$764.20	\$764.20	\$131.08
2920	Refacciones y accesorios menores de edificios	\$0.00	\$6,236.00	\$6,236.00	\$6,236.00	\$6,236.00	\$6,236.00	\$6,236.00	\$0.00
2921	Refacciones y accesorios menores de edificios	\$0.00	\$6,236.00	\$6,236.00	\$6,236.00	\$6,236.00	\$6,236.00	\$6,236.00	\$0.00
2930	Refacciones y accesorios menores de mobiliario y equipo de adm.	\$0.00	\$1,700.01	\$1,700.01	\$1,700.01	\$1,700.01	\$1,700.01	\$1,700.01	\$0.00
2931	Refacciones y accesorios menores de mobiliario y equipo de adm.	\$0.00	\$1,700.01	\$1,700.01	\$1,700.01	\$1,700.01	\$1,700.01	\$1,700.01	\$0.00
2940	Refacciones y accesorios menores de equipo de computo y tecnol	\$0.00	\$4,268.80	\$4,268.80	\$4,268.80	\$4,268.80	\$4,268.80	\$4,268.80	\$0.00
2941	Refacciones y accesorios menores de equipo de computo y tecnol	\$0.00	\$4,268.80	\$4,268.80	\$4,268.80	\$4,268.80	\$4,268.80	\$4,268.80	\$0.00
3000	SERVICIOS GENERALES	\$0.00	\$1,958,286.57	\$1,958,286.57	\$2,438,817.36	\$2,438,817.36	\$2,438,817.36	\$2,438,817.36	-\$480,530.79
3100	SERVICIOS BÁSICOS	\$0.00	\$315,159.69	\$315,159.69	\$315,159.69	\$315,159.69	\$315,159.69	\$315,159.69	\$0.00
3110	Energía eléctrica	\$0.00	\$179,615.00	\$179,615.00	\$179,615.00	\$179,615.00	\$179,615.00	\$179,615.00	\$0.00



MUSEO LABERINTO DE LAS CIENCIAS Y LAS ARTES ESTADO DE SAN LUIS POTOSÍ

Estado Analítico del Ejercicio del Presupuesto por Fuente de Financiamiento Del 01/ene./2021 Al 30/sep./2021

Usu: juanoreilana

Fecha y 04/oct./2021

Rep: rptEstadoAnalíticoPresupuestoEgresos_FF

hora de Impresión 01:47 p. m.

Ejercicio del Presupuesto	Egresos							Egresos Ejercido	Egresos Pagado	Subejercicio
	Aprobado Al 31/12/2021	Ampliaciones / (Reducciones)	Egresos Modificado	Egresos Comprometido	Egresos Devengado	Egresos Ejercido	Egresos Pagado			
3111	\$0.00	\$179,615.00	\$179,615.00	\$179,615.00	\$179,615.00	\$179,615.00	\$179,615.00	\$179,615.00	\$0.00	
3130	\$0.00	\$76,599.40	\$76,599.40	\$76,599.40	\$76,599.40	\$76,599.40	\$76,599.40	\$76,599.40	\$0.00	
3131	\$0.00	\$76,599.40	\$76,599.40	\$76,599.40	\$76,599.40	\$76,599.40	\$76,599.40	\$76,599.40	\$0.00	
3140	\$0.00	\$30,548.49	\$30,548.49	\$30,548.49	\$30,548.49	\$30,548.49	\$30,548.49	\$30,548.49	\$0.00	
3141	\$0.00	\$30,548.49	\$30,548.49	\$30,548.49	\$30,548.49	\$30,548.49	\$30,548.49	\$30,548.49	\$0.00	
3170	\$0.00	\$28,396.80	\$28,396.80	\$28,396.80	\$28,396.80	\$28,396.80	\$28,396.80	\$28,396.80	\$0.00	
3171	\$0.00	\$28,396.80	\$28,396.80	\$28,396.80	\$28,396.80	\$28,396.80	\$28,396.80	\$28,396.80	\$0.00	
3200	\$0.00	\$21,523.24	\$21,523.24	\$21,523.24	\$21,523.24	\$21,523.24	\$21,523.24	\$21,523.24	\$0.00	
3230	\$0.00	\$21,523.24	\$21,523.24	\$21,523.24	\$21,523.24	\$21,523.24	\$21,523.24	\$21,523.24	\$0.00	
3231	\$0.00	\$21,523.24	\$21,523.24	\$21,523.24	\$21,523.24	\$21,523.24	\$21,523.24	\$21,523.24	\$0.00	
3300	\$0.00	\$835,835.00	\$835,835.00	\$835,835.00	\$835,835.00	\$835,835.00	\$835,835.00	\$835,835.00	\$0.00	
3380	\$0.00	\$835,835.00	\$835,835.00	\$835,835.00	\$835,835.00	\$835,835.00	\$835,835.00	\$835,835.00	\$0.00	
3381	\$0.00	\$835,835.00	\$835,835.00	\$835,835.00	\$835,835.00	\$835,835.00	\$835,835.00	\$835,835.00	\$0.00	
3400	\$0.00	\$11,893.92	\$11,893.92	\$11,893.92	\$11,893.92	\$11,893.92	\$11,893.92	\$11,893.92	\$0.00	
3410	\$0.00	\$644.67	\$644.67	\$644.67	\$644.67	\$644.67	\$644.67	\$644.67	\$0.00	
3411	\$0.00	\$644.67	\$644.67	\$644.67	\$644.67	\$644.67	\$644.67	\$644.67	\$0.00	
3450	\$0.00	\$11,249.25	\$11,249.25	\$11,249.25	\$11,249.25	\$11,249.25	\$11,249.25	\$11,249.25	\$0.00	
3451	\$0.00	\$11,249.25	\$11,249.25	\$11,249.25	\$11,249.25	\$11,249.25	\$11,249.25	\$11,249.25	\$0.00	
3500	\$0.00	\$768,057.61	\$768,057.61	\$768,057.61	\$768,057.61	\$768,057.61	\$768,057.61	\$768,057.61	\$0.00	
3510	\$0.00	\$57,661.38	\$57,661.38	\$57,661.38	\$57,661.38	\$57,661.38	\$57,661.38	\$57,661.38	\$0.00	
3511	\$0.00	\$57,661.38	\$57,661.38	\$57,661.38	\$57,661.38	\$57,661.38	\$57,661.38	\$57,661.38	\$0.00	
3520	\$0.00	\$23,917.00	\$23,917.00	\$23,917.00	\$23,917.00	\$23,917.00	\$23,917.00	\$23,917.00	\$0.00	
3531	\$0.00	\$23,917.00	\$23,917.00	\$23,917.00	\$23,917.00	\$23,917.00	\$23,917.00	\$23,917.00	\$0.00	
3540	\$0.00	\$175,393.44	\$175,393.44	\$175,393.44	\$175,393.44	\$175,393.44	\$175,393.44	\$175,393.44	\$0.00	
3541	\$0.00	\$175,393.44	\$175,393.44	\$175,393.44	\$175,393.44	\$175,393.44	\$175,393.44	\$175,393.44	\$0.00	
3550	\$0.00	\$5,049.00	\$5,049.00	\$5,049.00	\$5,049.00	\$5,049.00	\$5,049.00	\$5,049.00	\$0.00	
3551	\$0.00	\$5,049.00	\$5,049.00	\$5,049.00	\$5,049.00	\$5,049.00	\$5,049.00	\$5,049.00	\$0.00	
3580	\$0.00	\$506,036.79	\$506,036.79	\$506,036.79	\$506,036.79	\$506,036.79	\$506,036.79	\$506,036.79	\$0.00	
3581	\$0.00	\$506,036.79	\$506,036.79	\$506,036.79	\$506,036.79	\$506,036.79	\$506,036.79	\$506,036.79	\$0.00	
600	\$0.00	\$6,002.11	\$6,002.11	\$6,002.11	\$6,002.11	\$6,002.11	\$6,002.11	\$6,002.11	\$0.00	
610	\$0.00	\$6,002.11	\$6,002.11	\$6,002.11	\$6,002.11	\$6,002.11	\$6,002.11	\$6,002.11	\$0.00	
611	\$0.00	\$6,002.11	\$6,002.11	\$6,002.11	\$6,002.11	\$6,002.11	\$6,002.11	\$6,002.11	\$0.00	



MUSEO LABERINTO DE LAS CIENCIAS Y LAS ARTES ESTADO DE SAN LUIS POTOSÍ

Estado Analítico del Ejercicio del Presupuesto por Fuente de Financiamiento Del 01/ene./2021 Al 30/sep./2021

Utr: juanorellana
 Rep: rptEstadoAnaliticoPresupuestoEgresos_FF
 Fecha y hora de Impresión 04/oct/2021 01:47 p. m.

Ejercicio del Presupuesto	Egresos							Egresos Pagado	Subejercicio
	Aprobado Al 31/12/2021	Ampliaciones / (Reducciones)	Egresos Modificado	Egresos Comprometido	Egresos Devengado	Egresos Ejercido	Egresos		
3700 Servicios de traslados y viáticos	\$0.00	\$222.75	\$222.75	\$297.00	\$297.00	\$297.00	\$297.00	-\$74.25	
3790 Otros servicios de traslado y hospedaje	\$0.00	\$222.75	\$222.75	\$297.00	\$297.00	\$297.00	\$297.00	-\$74.25	
3791 OTROS SERVICIOS DE TRASLADO Y HOSPEDAJE	\$0.00	\$222.75	\$222.75	\$297.00	\$297.00	\$297.00	\$297.00	-\$74.25	
3800 SERVICIOS OFICIALES	\$0.00	\$126,600.00	\$126,600.00	\$126,600.00	\$126,600.00	\$126,600.00	\$126,600.00	\$0.00	
3840 Exposiciones	\$0.00	\$126,600.00	\$126,600.00	\$126,600.00	\$126,600.00	\$126,600.00	\$126,600.00	\$0.00	
3841 Exposiciones	\$0.00	\$126,600.00	\$126,600.00	\$126,600.00	\$126,600.00	\$126,600.00	\$126,600.00	\$0.00	
3900 OTROS SERVICIOS GENERALES	\$0.00	\$81,950.97	\$81,950.97	\$106,870.00	\$106,870.00	\$106,870.00	\$106,870.00	-\$24,919.03	
3920 Impuestos y derechos	\$0.00	\$7,194.00	\$7,194.00	\$7,194.00	\$7,194.00	\$7,194.00	\$7,194.00	\$0.00	
3923 TENENCIAS Y CANJE DE PLACAS DE VEHICULOS OFICIALES	\$0.00	\$7,194.00	\$7,194.00	\$7,194.00	\$7,194.00	\$7,194.00	\$7,194.00	\$0.00	
3980 Impuesto sobre nóminas y otros que se demoran de una relación la	\$0.00	\$74,756.97	\$74,756.97	\$99,676.00	\$99,676.00	\$99,676.00	\$99,676.00	\$24,919.03	
3982 Impuesto sobre nómina	\$0.00	\$74,756.97	\$74,756.97	\$99,676.00	\$99,676.00	\$99,676.00	\$99,676.00	\$24,919.03	
4000 TRANSFERENCIAS, ASIGNACIONES, SUBSIDIOS Y O	\$0.00	\$33,477.50	\$33,477.50	\$33,477.50	\$33,477.50	\$33,477.50	\$33,477.50	\$0.00	
4400 AYUDAS SOCIALES	\$0.00	\$33,477.50	\$33,477.50	\$33,477.50	\$33,477.50	\$33,477.50	\$33,477.50	\$0.00	
4420 Becas y otras ayudas para programas de capacitación	\$0.00	\$33,477.50	\$33,477.50	\$33,477.50	\$33,477.50	\$33,477.50	\$33,477.50	\$0.00	
4421 Becas y otras ayudas para programas de capacitación	\$0.00	\$33,477.50	\$33,477.50	\$33,477.50	\$33,477.50	\$33,477.50	\$33,477.50	\$0.00	
5000 BIENES MUEBLES, INMUEBLES E INTANGIBLES	\$0.00	\$32,483.82	\$32,483.82	\$32,483.82	\$32,483.82	\$32,483.82	\$32,483.82	\$0.00	
5600 MAQUINARIA, OTROS EQUIPOS Y HERRAMIENTAS	\$0.00	\$32,483.82	\$32,483.82	\$32,483.82	\$32,483.82	\$32,483.82	\$32,483.82	\$0.00	
5640 Sistemas de aire acondicionado, calefacción y de refrigeración inc	\$0.00	\$32,483.82	\$32,483.82	\$32,483.82	\$32,483.82	\$32,483.82	\$32,483.82	\$0.00	
5641 Sistemas de aire acondicionado, calefacción y de refrigeración inc	\$0.00	\$32,483.82	\$32,483.82	\$32,483.82	\$32,483.82	\$32,483.82	\$32,483.82	\$0.00	
RECURSOS ESTATALES	\$0.00	\$4,354,567.28	\$4,354,567.28	\$4,842,888.24	\$4,842,888.24	\$4,842,888.24	\$4,842,888.24	\$0.00	
Total Final	\$36,350,346.00	\$4,959,160.02	\$41,309,506.02	\$20,807,090.05	\$20,807,090.05	\$20,840,712.20	\$20,840,712.20	\$20,502,415.97	

Total Final

\$36,350,346.00 \$4,959,160.02 \$41,309,506.02 \$20,807,090.05 \$20,840,712.20 \$20,840,712.20 \$20,502,415.97





MUSEO LABERINTO DE LAS CIENCIAS Y LAS ARTES ESTADO DE SAN LUIS POTOSI

Estado Analítico del Ejercicio del Presupuesto por Fuente de Financiamiento Del 01/ene./2021 Al 30/sep./2021

Usr: juanorellana Fecha y hora de Impresión: 04/oct./2021 01:47 p. m.
Rep: rptEstadoAnaliticoPresupuestoEgresos_FF

Ejercicio del Presupuesto	Egresos Aprobados Al 31/12/2021 (Reducciones)				Egresos Devengado	Egresos Ejercido	Egresos Pagado	Subejercicio
	Ampliaciones /	Egresos Modificado	Egresos Comprometido	Egresos				

 MARIA DEL REFUGIO GONZALEZ FLORES DIRECTORA GENERAL	 GISELA EDITH CARO ZUMAYA DIRECTORA ADMINISTRATIVA
---	---



MUSEO LABERINTO DE LAS CIENCIAS Y LAS ARTES
ESTADO DE SAN LUÍS POTOSÍ

Gasto por Categoría Programática

Del 01/ene./2021 Al 30/sep./2021

Fecha y hora de impresión: 04/oct./2021 01:54 p. m.

Usu: juanorhiana
 Rep: rptEstadoPresupuestoEgresos_PC

Concepto	Egresos					Subejercicio
	Aprobado	Ampliaciones / (Reducciones)	Modificado	Devengado	Pagado	
	1	2	3=(1+2)	4	5	6 = (3 - 4)
rogramas						
Desempeño de las Funciones						
Prestación de Servicios Públicos	\$36,350,346.00	\$5,450,042.36	\$41,800,388.36	\$20,807,080.05	\$20,640,712.20	\$20,993,298.31
Total del Gasto	\$36,350,346.00	\$5,450,042.36	\$41,800,388.36	\$20,807,080.05	\$20,640,712.20	\$20,993,298.31

Maria del Refugio Gonzalez Flores
 MARIA DEL REFUGIO GONZALEZ FLORES
 DIRECTORA GENERAL

Gisela Edith Caro Zumaya
 GISELA EDITH CARO ZUMAYA
 DIRECTORA ADMINISTRATIVA



MUSEO LABERINTO DE LAS CIENCIAS Y LAS ARTES
ESTADO DE SAN LUÍS POTOSÍ
Programas y Proyectos de Inversión
Del 01/ene./2021 al 30/septiembre/2021

Fecha y hora de | 04-oct-21
m.

NO APLICA

MARIA DEL REFUGIO GONZÁLEZ FLORES
DIRECTORA GENERAL

GI SELA EDITH CARO ZUMAYA
DIRECTORA ADMINISTRATIVA



MUSEO LABERINTO DE LAS CIENCIAS Y LAS ARTES
ESTADO DE SAN LUIS POTOSÍ
Informe de Pasivos Contingentes
al 30/sep./2021

Usu: juanorellana
Rep rptPasivosContingentes

Fecha y hora de impresión | 04/oct./2021
02:06 p. m.

"En Cumplimiento a lo dispuesto en los artículos 46, Fracción I, Inciso f), y 52 de la Ley General de Contabilidad Gubernamental y de conformidad con lo establecido en el Capítulo VII, Numeral, II, Inciso h) del Manual de Contabilidad Gubernamental emitido por el CONAC, el Ente Público informa lo siguiente:"

"Bajo protesta de decir verdad declaramos que los Estados Financieros y sus notas, son razonablemente correctos y son responsabilidad del emisor".



MARÍA DEL REFUGIO GONZALEZ FLORES

DIRECTORA GENERAL



GISELA EDITH CARO ZUMAYA

DIRECTORA ADMINISTRATIVA



MUSEO LABERINTO DE LAS CIENCIAS Y LAS ARTES
ESTADO DE SAN LUÍS POTOSÍ
Endeudamiento Neto

Usu: juanorellana
Rep: rptEndeudamientoNeto

Del 01/ene./2021 Al 30/sep./2021

Fecha y hora de Impresión | 04/oct./2021
02:08 p. m.

Identificación de Crédito o Instrumento	Contratación/Colocación	Amortización	Endeudamiento Neto
	A	B	C=A-B
Créditos Bancarios			
Total Créditos Bancarios	\$0.00	\$0.00	\$0.00
Otros Instrumentos de Deuda			
Total Otros Instrumentos de Deuda	\$0.00	\$0.00	\$0.00
Total	\$0.00	\$0.00	\$0.00

MARÍA DEL REFUGIO GONZALEZ FLORES

DIRECTORA GENERAL

GISELA EDITH CARO ZUMAYA

DIRECTORA ADMINISTRATIVA



MUSEO LABERINTO DE LAS CIENCIAS Y LAS ARTES
ESTADO DE SAN LUÍS POTOSÍ


Intereses de la Deuda

Del 01/ene./2021 Al 30/sep./2021


Usu: juanorellana
Rep: rptInteresesdeLaDeuda

Fecha y hora de Impresión | 04/oct./2021
02:08 p. m.

Identificación de Crédito o Instrumento	Devengado	Pagado
Créditos Bancarios		
Total de Intereses de Créditos Bancarios	\$0.00	\$0.00
Otros Instrumentos de Deuda		
Total de Intereses de Otros Instrumentos de Deuda	\$0.00	\$0.00
Total	\$0.00	\$0.00


MARIA DEL REFUGIO GONZALEZ FLORES

DIRECTORA GENERAL


GISELA EDITH CARO ZUMAYA

DIRECTORA ADMINISTRATIVA



MUSEO LABERINTO DE LAS CIENCIAS Y LAS ARTES
ESTADO DE SAN LUÍS POTOSÍ

Indicadores de Postura Fiscal

del 01/ene./2021 al 30/sep./2021

Usu: juanorellana


Rep: rptIndicadoresPosturaFiscal


Fecha y hora de Impresión | 04/oct./2021 02:11 p. m.

Concepto	Estimado	Devengado	Pagado
I. Ingresos Presupuestarios (I=1+2)	\$36,350,346.00	\$26,313,829.35	\$25,006,431.31
1. Ingresos del Gobierno de la Entidad Federativa	\$36,350,346.00	\$26,313,829.35	\$25,006,431.31
2. Ingresos del Sector Paraestatal	\$0.00	\$0.00	\$0.00
II. Egresos Presupuestarios (II=3+4)	\$36,350,346.00	\$20,807,090.05	\$20,640,712.21
3. Egresos del Gobierno de la Entidad Federativa	\$36,350,346.00	\$20,807,090.05	\$20,640,712.21
4. Egresos del Sector Paraestatal	\$0.00	\$0.00	\$0.00
III. Balance Presupuestario (Superávit o Déficit) (III = I - II)	\$0.00	\$5,506,739.30	\$4,365,719.10

Concepto	Estimado	Devengado	Pagado
III. Balance Presupuestario (Superávit o Déficit)	\$0.00	\$5,506,739.30	\$4,365,719.10
IV. Intereses, Comisiones y Gastos de la Deuda	\$0.00	\$0.00	\$0.00
V. Balance Primario (Superávit o Déficit) (V= III - IV)	\$0.00	\$5,506,739.30	\$4,365,719.10

Concepto	Estimado	Devengado	Pagado
A. Financiamiento	\$0.00	\$0.00	\$0.00
B. Amortización de la deuda	\$0.00	\$0.00	\$0.00
C. Endeudamiento ó desendeudamiento (C = A - B)	\$0.00	\$0.00	\$0.00


MARIA DEL REFUGIO GONZALEZ FLORES
DIRECTORA GENERAL


GISELA EDITH CARO ZUMAYA
DIRECTORA ADMINISTRATIVA




MUSEO LABERINTO DE LAS CIENCIAS Y LAS ARTES
RELACION DE CUENTAS PRODUCTIVAS MUSEO LABERINTO
AL 30 DE SEPTIEMBRE DE 2021

INSTITUCION	NO. DE CTA.	DENOMINACION
BANORTE	0603345946	SUBSIDIO
BANORTE	0578698973	INGRESOS PROPIOS
BANORTE	0674364488	FINANZAS
BANORTE	0428732477	TIENDA FORO
BANORTE	1154559596	CONACULTA
BANCOMER	0171307436	INVERSION

María del Refugio González Flores
Directora General

Gisela Edith Caro Zumaya
Directora Administrativa



MUSEO LABERINTO DE LAS CIENCIAS Y LAS ARTES
RELACION DE ESQUEMAS BURSATILES Y DE COBERTURAS FINANCIERAS
Al 30 DE SEPTIEMBRE DE 2021

NO APLICA		

María del Refugio González Flores
Directora General

Gisela Edith Caro Zumaya
Directora Administrativa

MUSEO LABERINTO DE LAS CIENCIAS Y LAS ARTES (a)
Estado de Situación Financiera Detallado - LDF
Al 31 de diciembre de 2020 y al 30 de Septiembre de 2021 (b)
(PESOS)

Concepto (c)	2021 (d)	31 de diciembre de 2020 (e)	Concepto (c)	2021 (d)	31 de diciembre de 2020 (e)
ACTIVO			PASIVO		
Activo Circulante			Pasivo Circulante		
a. Efectivo y Equivalentes (a=a1+a2+a3+a4+a5+a6+a7)	9,370,719	4,654,983	a. Cuentas por Pagar a Corto Plazo (a=a1+a2+a3+a4+a5+a6+a7+a8+a9)	448,847	235,042
a1) Efectivo	33,500	10,500	a1) Servicios Personales por Pagar a Corto Plazo	0	0
a2) Bancos/Tesorería	9,337,219	4,644,483	a2) Proveedores por Pagar a Corto Plazo	168,378	0
a3) Bancos/Dependencias y Otros	0	0	a3) Contratistas por Obras Públicas por Pagar a Corto Plazo	0	0
a4) Inversiones Temporales (Hasta 3 meses)	0	0	a4) Participaciones y Aportaciones por Pagar a Corto Plazo	0	0
a5) Fondos con Afectación Específica	0	0	a5) Transferencias Otorgadas por Pagar a Corto Plazo	0	0
a6) Depósitos de Fondos de Terceros en Garantía y/o Administración	0	0	a6) Intereses, Comisiones y Otros Gastos de la Deuda Pública por Pagar a Corto Plazo	0	0
a7) Otros Efectivos y Equivalentes	0	0	a7) Relaciones y Contribuciones por Pagar a Corto Plazo	282,469	235,042
b. Derechos a Recibir Efectivo o Equivalentes (b=b1+b2+b3+b4+b5+b6+b7)	653,699	0	a8) Devoluciones de la Ley de Ingresos por Pagar a Corto Plazo	0	0
b1) Inversiones Financieras de Corto Plazo	0	0	a9) Otras Cuentas por Pagar a Corto Plazo	0	0
b2) Cuentas por Cobrar a Corto Plazo	653,699	0	b. Documentos por Pagar a Corto Plazo (b=b1+b2+b3)	0	0
b3) Deudores Diversos por Cobrar a Corto Plazo	0	0	b1) Documentos Comerciales por Pagar a Corto Plazo	0	0
b4) Ingresos por Recuperar a Corto Plazo	0	0	b2) Documentos con Contratistas por Obras Públicas por Pagar a Corto Plazo	0	0
b5) Deudores por Anticipos de la Tesorería a Corto Plazo	0	0	b3) Otros Documentos por Pagar a Corto Plazo	0	0
b6) Préstamos Otorgados a Corto Plazo	0	0	c. Porción a Corto Plazo de la Deuda Pública a Largo Plazo (c=c1+c2)	0	0
b7) Otros Derechos a Recibir Efectivo o Equivalentes a Corto Plazo	0	0	c1) Porción a Corto Plazo de la Deuda Pública	0	0
c. Derechos a Recibir Bienes o Servicios (c=c1+c2+c3+c4+c5)	0	0	c2) Porción a Corto Plazo de Arrendamiento Financiero	0	0
c1) Anticipo a Proveedores por Adquisición de Bienes y Prestación de Servicios a Corto Plazo	0	0	d. Títulos y Valores a Corto Plazo	0	0
c2) Anticipo a Proveedores por Adquisición de Bienes Inmuebles y Muebles a Corto Plazo	0	0	e. Pasivos Diferidos a Corto Plazo (e=e1+e2+e3)	0	0
c3) Anticipo a Proveedores por Adquisición de Bienes Intangibles a Corto Plazo	0	0	e1) Ingresos Cobrados por Adelantado a Corto Plazo	0	0
c4) Anticipo a Contratistas por Obras Públicas a Corto Plazo	0	0	e2) Intereses Cobrados por Adelantado a Corto Plazo	0	0
c5) Otros Derechos a Recibir Bienes o Servicios a Corto Plazo	0	0	e3) Otros Pasivos Diferidos a Corto Plazo	0	0
d. Inventarios (d=d1+d2+d3+d4+d5)	0	0	f. Fondos y Bienes de Terceros en Garantía y/o Administración a Corto Plazo (f=f1+f2+f3+f4+f5+f6)	0	0
d1) Inventario de Mercancías para Venta	0	0	f1) Fondos en Garantía a Corto Plazo	0	0
d2) Inventario de Mercancías Terminadas	0	0	f2) Fondos en Administración a Corto Plazo	0	0
d3) Inventario de Mercancías en Proceso de Elaboración	0	0	f3) Fondos Contingentes a Corto Plazo	0	0
d4) Inventario de Materias Primas, Materiales y Suministros para Producción	0	0	f4) Fondos de Fideicomiso, Mandatos y Contratos Análogos a Corto Plazo	0	0
d5) Bienes en Tránsito	0	0	f5) Otros Fondos de Terceros en Garantía y/o Administración a Corto Plazo	0	0
e. Almacenes	0	0	f6) Valores y Bienes en Garantía a Corto Plazo	0	0
f. Estimación por Pérdida o Deterioro de Activos Circulantes (f=f1+f2)	0	0	g. Provisiones a Corto Plazo (g=g1+g2+g3)	0	0
f1) Estimación para Cuentas Incobrables por Derechos a Recibir Efectivo o Equivalentes	0	0	g1) Provisión para Demandas y Juicios a Corto Plazo	0	0
f2) Estimación por Deterioro de Inventarios	0	0	g2) Provisión para Contingencias a Corto Plazo	0	0
g. Otros Activos Circulantes (g=g1+g2+g3+g4)	0	0	g3) Otras Provisiones a Corto Plazo	0	0
g1) Valores en Garantía	0	0	h. Otros Pasivos a Corto Plazo (h=h1+h2+h3)	0	0
g2) Bienes en Garantía (excluye depósitos de fondos)	0	0	h1) Ingresos por Clasificar	0	0
g3) Bienes Derivados de Embargos, Decomisos, Aseguramientos y Dación en Pago	0	0	h2) Recaudación por Participar	0	0
g4) Adquisición con Fondos de Terceros	0	0	h3) Otros Pasivos Circulantes	0	0
IA. Total de Activos Circulantes (IA = a + b + c + d + e + f + g)	10,024,418	4,954,983	IA. Total de Pasivos Circulantes (IA = a + b + c + d + e + f + g + h)	448,847	235,042
Activo No Circulante			Pasivo No Circulante		
a. Inversiones Financieras a Largo Plazo	0	0	a. Cuentas por Pagar a Largo Plazo	0	0
b. Derechos a Recibir Efectivo o Equivalentes a Largo Plazo	0	0	b. Documentos por Pagar a Largo Plazo	0	0
c. Bienes Inmuebles, Infraestructura y Construcciones en Proceso	0	0	c. Deuda Pública a Largo Plazo	0	0
d. Bienes Intangibles	9,513,172	9,452,960	d. Pasivos Diferidos a Largo Plazo	0	0
e. Activos Intangibles	328,968	328,968	e. Fondos y Bienes de Terceros en Garantía y/o en Administración a Largo Plazo	0	0
f. Depreciación, Deterioro y Amortización Acumulada de Bienes	791,633	231,473	f. Provisiones a Largo Plazo	0	0
g. Activos Diferidos	0	0	II. Total de Pasivos No Circulantes (II = a + b + c + d + e + f)	0	0
h. Estimación por Pérdida o Deterioro de Activos no Circulantes	0	0	II. Total del Pasivo (II = IA + II)	448,847	235,042
i. Otros Activos no Circulantes	0	0	HACIENDA PÚBLICA/PATRIMONIO		
IB. Total de Activos No Circulantes (IB = a + b + c + d + e + f + g + h + i)	9,608,257	9,547,774	III. Hacienda Pública/Patrimonio Contribuido (III = a + b + c)	0	0
I. Total del Activo (I = IA + IB)	19,632,675	14,502,757	a. Aportaciones	0	0
			b. Donaciones de Capital	0	0
			c. Actualización de la Hacienda Pública/Patrimonio	0	0
			III. Hacienda Pública/Patrimonio Generado (III = a + b + c + d + e)	19,183,828	14,267,715
			a. Resultados del Ejercicio (Ahorro/ Desahorro)	4,918,113	472,137
			b. Resultados de Ejercicios Anteriores	14,359,285	13,887,157
			c. Ravaldios	0	0
			d. Reservas	0	0
			e. Rectificaciones de Resultados de Ejercicios Anteriores	31,500	31,500
			III. Exceso o Insuficiencia en la Actualización de la Hacienda Pública/Patrimonio (III = a + b)	0	0
			a. Resultado por Posición Monetaria	0	0
			b. Resultado por Tenencia de Activos no Monetarios	0	0
			III. Total Hacienda Pública/Patrimonio (III = IIIA + IIIB + IIIC)	19,183,828	14,267,715
			IV. Total del Pasivo y Hacienda Pública/Patrimonio (IV = II + III)	19,632,675	14,502,757

MUSEO LABERINTO DE LAS CIENCIAS Y LAS ARTES (a)							
Informe Análítico de la Deuda Pública y Otros Pasivos - LDF							
Del 1 de Enero al 30 de Septiembre de 2021 (b)							
(PESOS)							
Denominación de la Deuda Pública y Otros Pasivos	Saldo al 31 de diciembre de 2020 (d)	Disposiciones del Período	Amortizaciones del Período	Revaluaciones, Reclasificaciones y Otros Ajustes	Saldo Final del Período (h)	Pago de Intereses del Período	Pago de Comisiones y demás costos asociados durante el Período
(c)	(d)	(e)	(f)	(g)	h=d+e-f+g	(i)	(j)
1. Deuda Pública (1=A+B)	0	0	0	0	0	0	0
A. Corto Plazo (A=a1+a2+a3)	0	0	0	0	0	0	0
a1) Instituciones de Crédito	0	0	0	0	0	0	0
a2) Títulos y Valores	0	0	0	0	0	0	0
a3) Arrendamientos Financieros	0	0	0	0	0	0	0
B. Largo Plazo (B=b1+b2+b3)	0	0	0	0	0	0	0
b1) Instituciones de Crédito	0	0	0	0	0	0	0
b2) Títulos y Valores	0	0	0	0	0	0	0
b3) Arrendamientos Financieros	0	0	0	0	0	0	0
2. Otros Pasivos	235,042				448,847		
3. Total de la Deuda Pública y Otros Pasivos	235,042	0	0	0	448,847	0	0
4. Deuda Contingente 1 (informativo)	0	0	0	0	0	0	0
A. Deuda Contingente 1					0		
B. Deuda Contingente 2					0		
C. Deuda Contingente XX					0		
5. Valor de Instrumentos Bono Cupón Cero 2 (Informativo)	0	0	0	0	0	0	0
A. Instrumento Bono Cupón Cero 1					0		
B. Instrumento Bono Cupón Cero 2					0		
C. Instrumento Bono Cupón Cero XX					0		

1. Se refiere a cualquier financiamiento sin fuente o garantía de pago definida, que sea asumida de manera solidaria o subsidiaria por las Entidades Federativas con sus Municipios, organismos descentralizados y empresas de participación estatal mayoritaria y Sociedades, locales o municipales, y por los Municipios con sus respectivos organismos descentralizados y empresas de participación municipal mayoritaria.

2. Se refiere al valor del Bono Cupón Cero que respalda el pago de los créditos asociados al mismo (Activo).

Obligaciones a Corto Plazo (k)	Monto Contratado (l)	Plazo Pactado (m)	Tasa de Interés (n)	Comisiones y Costos Relacionados (o)	Tasa Efectiva (p)
6. Obligaciones a Corto Plazo (Informativo)	0	0	0	0	0
A. Crédito 1					
B. Crédito 2					
C. Crédito XX					

MUSEO LABERINTO DE LAS CIENCIAS Y LAS ARTES (a)										
Informe Analítico de Obligaciones Diferentes de Financiamientos - LDF										
Del 1 de Enero al 30 de Septiembre de 2021 (b)										
(PESOS)										
Denominación de las Obligaciones Diferentes de Financiamiento	Fecha del Contrato	Fecha de Inicio de operación del proyecto	Fecha de vencimiento	Monto de la inversión pactado	Plazo pactado	Monto promedio mensual del pago de la contraprestación	Monto promedio mensual del pago de la contraprestación correspondiente al pago de inversión	Monto pagado de la inversión al XX de XXXX de 20XX	Monto pagado de la inversión actualizado al XX de XXXX de 20XX	Saldo pendiente por pagar de la inversión al XX de XXXX de 20XX
(c)	(d)	(e)	(f)	(g)	(h)	(i)	(j)	(k)	(l)	(m = g - l)
A. Asociaciones Público Privadas (APP's) (A=a+b+c+d)	0	0	0	0	0	0	0	0	0	0
a) APP 1										0
b) APP 2										0
c) APP 3										0
d) APP XX										0
B. Otros Instrumentos (B=a+b+c+d)	0	0	0	0	0	0	0	0	0	0
a) Otro Instrumento 1										0
b) Otro Instrumento 2										0
c) Otro Instrumento 3										0
d) Otro Instrumento XX										0
C. Total de Obligaciones Diferentes de Financiamiento (C=A+B)	0	0	0	0	0	0	0	0	0	0

MUSEO LABERINTO DE LAS CIENCIAS Y LAS ARTES (a)
Balance Presupuestario - LDF
Del 1 de Enero al 30 de Septiembre de 2021 (b)
(PESOS)

Concepto (c)	Estimado/ Aprobado (d)	Devengado	Recaudado/ Pagado
A. Ingresos Totales (A = A1+A2+A3)	1,710,000	709,787	709,787
A1. Ingresos de Libre Disposición	1,710,000	709,787	709,787
A2. Transferencias Federales Etiquetadas			
A3. Financiamiento Neto	0	0	0
B. Egresos Presupuestarios¹ (B = B1+B2)	36,350,346	15,862,607	15,696,229
B1. Gasto No Etiquetado (sin incluir Amortización de la Deuda Pública)	1,710,000	1,743,552	1,743,552
B2. Gasto Etiquetado (sin incluir Amortización de la Deuda Pública)	34,640,346	14,119,055	13,952,677
C. Remanentes del Ejercicio Anterior (C = C1 + C2)	0	4,944,483	4,944,483
C1. Remanentes de Ingresos de Libre Disposición aplicados en el periodo	0	4,944,483	4,944,483
C2. Remanentes de Transferencias Federales Etiquetadas aplicados en el periodo			
I. Balance Presupuestario (I = A - B + C)	-34,640,346	-10,208,337	-10,041,959
II. Balance Presupuestario sin Financiamiento Neto (II = I - A3)	-34,640,346	-10,208,337	-10,041,959
III. Balance Presupuestario sin Financiamiento Neto y sin Remanentes del Ejercicio Anterior (III= II - C)	-34,640,346	-15,152,820	-14,986,443

Concepto	Aprobado	Devengado	Pagado
E. Intereses, Comisiones y Gastos de la Deuda (E = E1+E2)	0	0	0
E1. Intereses, Comisiones y Gastos de la Deuda con Gasto No Etiquetado			
E2. Intereses, Comisiones y Gastos de la Deuda con Gasto Etiquetado			
IV. Balance Primario (IV = III - E)	-34,640,346	-15,152,820	-14,986,443

Concepto	Estimado/ Aprobado	Devengado	Recaudado/ Pagado
F. Financiamiento (F = F1 + F2)	0	0	0
F1. Financiamiento con Fuente de Pago de Ingresos de Libre Disposición			
F2. Financiamiento con Fuente de Pago de Transferencias Federales Etiquetadas			
G. Amortización de la Deuda (G = G1 + G2)	0	0	0
G1. Amortización de la Deuda Pública con Gasto No Etiquetado			
G2. Amortización de la Deuda Pública con Gasto Etiquetado			
A3. Financiamiento Neto (A3 = F - G)	0	0	0

Concepto	Estimado/ Aprobado	Devengado	Recaudado/ Pagado
A1. Ingresos de Libre Disposición	1,710,000	709,787	709,787
A3.1 Financiamiento Neto con Fuente de Pago de Ingresos de Libre Disposición (A3.1 = F1 - G1)	0	0	0
F1. Financiamiento con Fuente de Pago de Ingresos de Libre Disposición	0	0	0
G1. Amortización de la Deuda Pública con Gasto No Etiquetado	0	0	0
B1. Gasto No Etiquetado (sin incluir Amortización de la Deuda Pública)	1,710,000	1,743,552	1,743,552
C1. Remanentes de Ingresos de Libre Disposición aplicados en el periodo		4,944,483	4,944,483
V. Balance Presupuestario de Recursos Disponibles (V = A1 + A3.1 - B1 + C1)	0	3,910,717	3,910,717
VI. Balance Presupuestario de Recursos Disponibles sin Financiamiento Neto (VI = V - A3.1)	0	3,910,717	3,910,717

Concepto	Estimado/ Aprobado	Devengado	Recaudado/ Pagado
A2. Transferencias Federales Etiquetadas	0	0	0
A3.2 Financiamiento Neto con Fuente de Pago de Transferencias Federales Etiquetadas (A3.2 = F2 - G2)	0	0	0
F2. Financiamiento con Fuente de Pago de Transferencias Federales Etiquetadas	0	0	0
G2. Amortización de la Deuda Pública con Gasto Etiquetado	0	0	0
B2. Gasto Etiquetado (sin incluir Amortización de la Deuda Pública)	34,640,346	14,119,055	13,952,677
C2. Remanentes de Transferencias Federales Etiquetadas aplicados en el periodo		0	0
VII. Balance Presupuestario de Recursos Etiquetados (VII = A2 + A3.2 - B2 + C2)	-34,640,346	-14,119,055	-13,952,677
VIII. Balance Presupuestario de Recursos Etiquetados sin Financiamiento Neto (VIII = VII - A3.2)	-34,640,346	-14,119,055	-13,952,677

Handwritten signature or initials in the bottom right corner of the page.

MUSEO LABERINTO DE LAS CIENCIAS Y LAS ARTES (a)

Estado Analítico de Ingresos Detallado - LDF

Del 1 de Enero al 30 de Septiembre de 2021 (b)

(PESOS)

Concepto (c)	Ingreso					Diferencia (e)
	Estimado (d)	Ampliaciones/ (Reducciones)	Modificado	Devengado	Recaudado	
Ingresos de Libre Disposición						
A. Impuestos			0			0
B. Cuotas y Aportaciones de Seguridad Social			0			0
C. Contribuciones de Mejoras			0			0
D. Derechos			0			0
E. Productos	1,710,000	0	1,710,000	602,413	602,413	-1,107,587
F. Aprovechamientos			0			0
G. Ingresos por Ventas de Bienes y Prestación Servicios	0	91,944	91,944	107,373	107,373	107,373
H. Participaciones						
(H=h1+h2+h3+h4+h5+h6+h7+h8+h9+h10+h11)	0	0	0	0	0	0
h1) Fondo General de Participaciones			0			0
h2) Fondo de Fomento Municipal			0			0
h3) Fondo de Fiscalización y Recaudación			0			0
h4) Fondo de Compensación			0			0
h5) Fondo de Extracción de Hidrocarburos			0			0
h6) Impuesto Especial Sobre Producción y Servicios			0			0
h7) 0.136% de la Recaudación Federal Participable			0			0
h8) 3.17% Sobre Extracción de Petróleo			0			0
h9) Gasolinas y Diésel			0			0
h10) Fondo del Impuesto Sobre la Renta			0			0
h11) Fondo de Estabilización de los Ingresos de las Entidades Federativas			0			0
I. Incentivos Derivados de la Colaboración Fiscal						
(I=i1+i2+i3+i4+i5)	0	0	0	0	0	0
i1) Tenencia o Uso de Vehículos			0			0
i2) Fondo de Compensación ISAN			0			0
i3) Impuesto Sobre Automóviles Nuevos			0			0
i4) Fondo de Compensación de Repecos-Intermedios			0			0
i5) Otros Incentivos Económicos			0			0
J. Transferencias y Asignaciones			0			0
K. Convenios	0	0	0	0	0	0
k1) Otros Convenios y Subsidios			0			0
L. Otros Ingresos de Libre Disposición (L=l1+l2)	0	0	0	0	0	0
l1) Participaciones en Ingresos Locales			0			0
l2) Otros Ingresos de Libre Disposición			0			0
I. Total de Ingresos de Libre Disposición (I=A+B+C+D+E+F+G+H+I+J+K+L)	1,710,000	91,944	1,801,944	709,787	709,787	-1,000,213
Ingresos Excedentes de Ingresos de Libre Disposición						
Transferencias Federales Etiquetadas						
A. Aportaciones (A=a1+a2+a3+a4+a5+a6+a7+a8)	0	0	0	0	0	0
a1) Fondo de Aportaciones para la Nómina Educativa y Gasto Operativo			0			0
a2) Fondo de Aportaciones para los Servicios de Salud			0			0
a3) Fondo de Aportaciones para la Infraestructura Social			0			0
a4) Fondo de Aportaciones para el Fortalecimiento de los Municipios y de las Demarcaciones Territoriales del Distrito Federal			0			0
a5) Fondo de Aportaciones Múltiples			0			0
a6) Fondo de Aportaciones para la Educación Tecnológica y de Adultos			0			0
a7) Fondo de Aportaciones para la Seguridad Pública de los Estados y del Distrito Federal			0			0
a8) Fondo de Aportaciones para el Fortalecimiento de las Entidades Federativas			0			0
B. Convenios (B=b1+b2+b3+b4)	0	0	0	0	0	0
b1) Convenios de Protección Social en Salud			0			0
b2) Convenios de Descentralización			0			0
b3) Convenios de Reasignación			0			0
b4) Otros Convenios y Subsidios			0			0
C. Fondos Distintos de Aportaciones (C=c1+c2)	0	0	0	0	0	0
c1) Fondo para Entidades Federativas y Municipios Productores de Hidrocarburos			0			0

MUSEO LABERINTO DE LAS CIENCIAS Y LAS ARTES (a)

Estado Analítico de Ingresos Detallado - LDF

Del 1 de Enero al 30 de Septiembre de 2021 (b)

(PESOS)

Concepto (c)	Ingreso					Diferencia (e)
	Estimado (d)	Ampliaciones/ (Reducciones)	Modificado	Devengado	Recaudado	
c2) Fondo Minero			0			0
D. Transferencias, Asignaciones, Subsidios y Subvenciones,			0			0
y Pensiones y Jubilaciones			0			0
E. Otras Transferencias Federales Etiquetadas			0			0
II. Total de Transferencias Federales Etiquetadas (II = A + B + C + D + E)	0	0	0	0	0	0
III. Ingresos Derivados de Financiamientos (III = A)	0	0	0	0	0	0
A. Ingresos Derivados de Financiamientos			0			0
IV. Total de Ingresos (IV = I + II + III)	1,710,000	91,944	1,801,944	709,787	709,787	-1,000,213
Datos Informativos						
1. Ingresos Derivados de Financiamientos con Fuente de Pago de Ingresos de Libre Disposición			0			0
2. Ingresos Derivados de Financiamientos con Fuente de Pago de Transferencias Federales Etiquetadas			0			0
3. Ingresos Derivados de Financiamientos (3 = 1 + 2)	0	0	0	0	0	0

MUSEO LABERINTO DE LAS CIENCIAS Y LAS ARTES (a)
Estado Analítico del Ejercicio del Presupuesto de Egresos Detallado - LDF
Clasificación por Objeto del Gasto (Capítulo y Concepto)
Del 1 de Enero al 30 de Septiembre de 2021 (b)
(PESOS)

Concepto (c)	Egresos					Subejercicio (o)
	Aprobado (d)	Ampliaciones/ (Reducciones)	Modificado	Devengado	Pagado	
I. Gasto No Etiquetado (I=A+B+C+D+E+F+G+H+I)	1,710,000	607,154	2,317,154	1,845,147	1,845,147	472,007
A. Servicios Personales (A=a1+a2+a3+a4+a5+a6+a7)	1,195,491	67,757	1,263,253	1,258,259	1,258,259	24,994
a1) Remuneraciones al Personal de Carácter Permanente	1,195,491	0	1,195,491	1,170,497	1,170,497	24,994
a2) Remuneraciones al Personal de Carácter Transitorio	0	0	0	0	0	0
a3) Remuneraciones Adicionales y Especiales	0	0	0	0	0	0
a4) Seguridad Social	0	0	0	0	0	0
a5) Otras Prestaciones Sociales y Económicas	0	0	0	0	0	0
a6) Previsiones	5	67,757	67,762	67,762	67,762	0
a7) Pago de Estímulos a Servidores Públicos	0	0	0	0	0	0
B. Materiales y Suministros (B=b1+b2+b3+b4+b5+b6+b7+b8+b9)	122,237	58,691	180,928	140,403	140,403	40,526
b1) Materiales de Administración, Emisión de Documentos y Artículos Oficiales	0	0	0	0	0	0
b2) Alimentos y Utensilios	0	0	0	0	0	0
b3) Materias Primas y Materiales de Producción y Comercialización	118,757	37,956	156,713	116,188	116,188	40,526
b4) Materiales y Artículos de Construcción y de Reparación	0	17,788	17,788	17,788	17,788	0
b5) Productos Químicos, Farmacéuticos y de Laboratorio	0	0	0	0	0	0
b6) Combustibles, Lubricantes y Aditivos	0	0	0	0	0	0
b7) Vestuario, Blancos, Prendas de Protección y Artículos Deportivos	3,480	0	3,480	3,480	3,480	0
b8) Materiales y Suministros Para Seguridad	0	0	0	0	0	0
b9) Herramientas, Refacciones y Accesorios Menores	0	2,947	2,947	2,947	2,947	0
C. Servicios Generales (C=c1+c2+c3+c4+c5+c6+c7+c8+c9)	36,542	432,707	469,249	62,761	62,761	408,488
c1) Servicios Básicos	18,608	3,592	22,200	17,062	17,062	5,138
c2) Servicios de Arrendamiento	5,525	0	5,525	5,525	5,525	0
c3) Servicios Profesionales, Científicos, Técnicos y Otros Servicios	0	0	0	0	0	0
c4) Servicios Financieros, Bancarios y Comerciales	10,309	0	10,309	8,741	8,741	1,568
c5) Servicios de Instalación, Reparación, Mantenimiento y Conservación	0	0	0	0	0	0
c6) Servicios de Comunicación Social y Publicidad	0	428,115	428,115	30,724	30,724	398,391
c7) Servicios de Traslado y Viajes	2,100	0	2,100	709	709	1,391
c8) Servicios Oficiales	0	0	0	0	0	0
c9) Otros Servicios Generales	0	0	0	0	0	0
D. Transferencias, Asignaciones, Subsidios y Otras Ayudas (D=d1+d2+d3+d4+d5+d6+d7+d8+d9)	355,725	0	355,725	355,725	355,725	0
d1) Transferencias Internas y Asignaciones al Sector Público	0	0	0	0	0	0
d2) Transferencias al Resto del Sector Público	0	0	0	0	0	0
d3) Subsidios y Subvenciones	0	0	0	0	0	0
d4) Ayudas Sociales	355,725	0	355,725	355,725	355,725	0
d5) Pensiones y Jubilaciones	0	0	0	0	0	0
d6) Transferencias a Fideicomisos, Mandatos y Otros Análogos	0	0	0	0	0	0
d7) Transferencias a la Seguridad Social	0	0	0	0	0	0
d8) Donativos	0	0	0	0	0	0
d9) Transferencias al Exterior	0	0	0	0	0	0
E. Bienes Muebles, Inmuebles e Intangibles (E=e1+e2+e3+e4+e5+e6+e7+e8+e9)	0	27,999	27,999	27,999	27,999	0
e1) Mobiliario y Equipo de Administración	0	0	0	0	0	0
e2) Mobiliario y Equipo Educativo y Recreativo	0	27,999	27,999	27,999	27,999	0
e3) Equipo e Instrumental Médico y de Laboratorio	0	0	0	0	0	0
e4) Vehículos y Equipo de Transporte	0	0	0	0	0	0
e5) Equipo de Defensa y Seguridad	0	0	0	0	0	0
e6) Maquinaria, Otros Equipos y Herramientas	0	0	0	0	0	0
e7) Activos Biológicos	0	0	0	0	0	0
e8) Bienes Inmuebles	0	0	0	0	0	0
e9) Activos Intangibles	0	0	0	0	0	0
F. Inversión Pública (F=f1+f2+f3)	0	0	0	0	0	0
f1) Obra Pública en Bienes de Dominio Público	0	0	0	0	0	0
f2) Obra Pública en Bienes Propios	0	0	0	0	0	0
f3) Proyectos Productivos y Acciones de Fomento	0	0	0	0	0	0
G. Inversiones Financieras y Otras Provisiones (G=g1+g2+g3+g4+g5+g6+g7)	0	0	0	0	0	0
g1) Inversiones Para el Fomento de Actividades Productivas	0	0	0	0	0	0
g2) Acciones y Participaciones de Capital	0	0	0	0	0	0
g3) Compra de Títulos y Valores	0	0	0	0	0	0
g4) Concesión de Préstamos	0	0	0	0	0	0
g5) Inversiones en Fideicomisos, Mandatos y Otros Análogos	0	0	0	0	0	0
Fideicomiso de Desastres Naturales (Informativo)	0	0	0	0	0	0
g6) Otras Inversiones Financieras	0	0	0	0	0	0
g7) Provisiones para Contingencias y Otras Erogaciones Especiales	0	0	0	0	0	0
H. Participaciones y Aportaciones (H=h1+h2+h3)	0	0	0	0	0	0
h1) Participaciones	0	0	0	0	0	0
h2) Aportaciones	0	0	0	0	0	0
h3) Convenios	0	0	0	0	0	0
I. Deuda Pública (I=i1+i2+i3+i4+i5+i6+i7)	0	0	0	0	0	0
i1) Amortización de la Deuda Pública	0	0	0	0	0	0
i2) Intereses de la Deuda Pública	0	0	0	0	0	0
i3) Comisiones de la Deuda Pública	0	0	0	0	0	0
i4) Gastos de la Deuda Pública	0	0	0	0	0	0
i5) Costo por Coberturas	0	0	0	0	0	0
i6) Apoyos Financieros	0	0	0	0	0	0
i7) Adeudos de Ejercicios Fiscales Anteriores (ADEFAS)	0	0	0	0	0	0

MUSEO LABERINTO DE LAS CIENCIAS Y LAS ARTES (a)
 Estado Analítico del Ejercicio del Presupuesto de Egresos Detallado - LDF
 Clasificación por Objeto del Gasto (Capítulo y Concepto)
 Del 1 de Enero al 30 de Septiembre de 2021 (b)
 (PESOS)

Concepto (c)	Egresos					Subejercicio (e)
	Aprobado (d)	Ampliaciones/ (Reducciones)	Modificado	Devengado	Pagado	
II. Gasto Estructurado (II=A+B+C+D+E+F+G+H+I)	34,640,346	4,842,888	39,483,234	18,961,943	18,795,565	20,521,291
A. Servicios Personales (A=a1+a2+a3+a4+a5+a6+a7)	26,186,104	1,979,419	28,165,523	12,619,385	12,619,385	15,546,138
a1) Remuneraciones al Personal de Carácter Permanente	14,993,437	101,168	15,094,605	9,465,560	9,465,560	5,629,046
a2) Remuneraciones al Personal de Carácter Transitorio	400,000	32,016	432,016	32,016	32,016	400,000
a3) Remuneraciones Adicionales y Especiales	3,911,563	0	3,911,563	212,300	212,300	3,699,263
a4) Seguridad Social	3,631,104	1,171,403	4,802,507	2,234,678	2,234,678	2,587,829
a5) Otras Prestaciones Sociales y Económicas	3,250,000	674,832	3,924,832	674,832	674,832	3,250,000
a6) Provisiones			0			0
a7) Pago de Estímulos a Servidores Públicos			0			0
B. Materiales y Suministros (B=b1+b2+b3+b4+b5+b6+b7+b8+b9)	1,544,024	358,691	1,902,714	885,957	885,957	1,018,758
b1) Materiales de Administración, Emisión de Documentos y Artículos Oficiales	608,894	86,795	695,689	351,872	351,872	343,817
b2) Alimentos y Utensilios	144,130	52,352	196,482	116,512	116,512	79,970
b3) Materias Primas y Materiales de Producción y Comercialización			0			0
b4) Materiales y Artículos de Construcción y de Reparación	564,708	103,050	667,758	219,615	219,615	448,141
b5) Productos Químicos, Farmacéuticos y de Laboratorio	88,842	93,201	182,043	129,538	129,538	52,505
b6) Combustibles, Lubricantes y Aditivos	67,835	10,145	77,980	30,145	30,145	47,835
b7) Vestuario, Blancos, Prendas de Protección y Artículos Deportivos	8,994	178	9,172	9,172	9,172	0
b8) Materiales y Suministros Para Seguridad			0			0
b9) Herramientas, Relaciones y Accesorios Menores	60,623	12,969	73,592	29,102	29,102	44,490
C. Servicios Generales (C=c1+c2+c3+c4+c5+c6+c7+c8+c9)	6,887,892	2,438,817	9,326,710	5,378,314	5,211,936	3,948,396
c1) Servicios Básicos	1,194,447	345,160	1,539,607	841,402	841,402	668,205
c2) Servicios de Acomodamiento	304,434	21,523	325,957	247,513	247,513	78,444
c3) Servicios Profesionales, Científicos, Técnicos y Otros Servicios	2,304,560	835,835	3,140,395	1,706,103	1,706,103	1,434,292
c4) Servicios Financieros, Bancarios y Comerciales	82,240	12,109	94,349	46,609	46,609	47,740
c5) Servicios de Instalación, Reparación, Mantenimiento y Conservación	2,476,458	1,014,422	3,490,879	2,157,683	1,991,305	1,333,196
c6) Servicios de Comunicación Social y Publicidad	150,000	6,002	156,002	23,889	23,889	132,113
c7) Servicios de Traslado y Viáticos	5,000	297	5,297	746	746	4,551
c8) Servicios Oficiales	30,253	126,809	156,853	146,853	146,853	10,000
c9) Otros Servicios Generales	340,500	106,870	447,370	207,515	207,515	239,855
D. Transferencias, Asignaciones, Subsidios y Otras Ayudas (D=d1+d2+d3+d4+d5+d6+d7+d8+d9)	12,328	33,478	45,804	45,804	45,804	0
d1) Transferencias Internas y Asignaciones al Sector Público			0			0
d2) Transferencias al Resto del Sector Público			0			0
d3) Subsidios y Subvenciones			0			0
d4) Ayudas Sociales			0			0
d5) Pensiones y Jubilaciones	12,328	33,478	45,804	45,804	45,804	0
d6) Transferencias a Fideicomisos, Mandatos y Otros Análogos			0			0
d7) Transferencias a la Seguridad Social			0			0
d8) Donativos			0			0
d9) Transferencias al Exterior			0			0
E. Bienes Muebles, Inmuebles e Intangibles (E=e1+e2+e3+e4+e5+e6+e7+e8+e9)	10,000	32,484	42,484	32,484	32,484	10,000
e1) Mobiliario y Equipo de Administración	10,000	0	10,000	0	0	10,000
e2) Mobiliario y Equipo Educativo y Recreativo			0			0
e3) Equipo e Instrumental Médico y de Laboratorio			0			0
e4) Vehículos y Equipo de Transporte			0			0
e5) Equipo de Defensa y Seguridad			0			0
e6) Maquinaria, Otros Equipos y Herramientas	0	32,484	32,484	32,484	32,484	0
e7) Activos Biológicos			0			0
e8) Bienes Inmuebles			0			0
e9) Activos Intangibles			0			0
F. Inversión Pública (F=f1+f2+f3)	0	0	0	0	0	0
f1) Obra Pública en Bienes de Dominio Público			0			0
f2) Obra Pública en Bienes Propios			0			0
f3) Proyectos Productivos y Acciones de Fomento			0			0
G. Inversiones Financieras y Otras Provisiones (G=g1+g2+g3+g4+g5+g6+g7)	0	0	0	0	0	0
g1) Inversiones Para el Fomento de Actividades Productivas			0			0
g2) Acciones y Participaciones de Capital			0			0
g3) Compra de Títulos y Valores			0			0
g4) Concesión de Préstamos			0			0
g5) Inversiones en Fideicomisos, Mandatos y Otros Análogos			0			0
g6) Fideicomiso de Desastros Naturales (Informativo)			0			0
g7) Otras Inversiones Financieras			0			0
H. Participaciones y Aportaciones (H=h1+h2+h3)	0	0	0	0	0	0
h1) Participaciones			0			0
h2) Aportaciones			0			0
h3) Convenios			0			0
I. Deuda Pública (I=i1+i2+i3+i4+i5+i6+i7)	0	0	0	0	0	0
i1) Amortización de la Deuda Pública			0			0
i2) Intereses de la Deuda Pública			0			0
i3) Comisiones de la Deuda Pública			0			0
i4) Gastos de la Deuda Pública			0			0
i5) Costo por Coberturas			0			0
i6) Apoyos Financieros			0			0
i7) Adeudos de Ejercicios Fiscales Anteriores (ADEFAS)			0			0
III. Total de Egresos (II + I + II)	36,350,346	5,450,042	41,800,388	20,807,090	20,640,712	20,993,298

MUSEO LABERINTO DE LAS CIENCIAS Y LAS ARTES (a)
Estado Analítico del Ejercicio del Presupuesto de Egresos Detallado - LDF
Clasificación Administrativa
Del 1 de Enero al 30 de Septiembre de 2021 (b)
(PESOS)

Concepto (c)	Egresos					Subejercicio (e)
	Aprobado (d)	Ampliaciones/ (Reducciones)	Modificado	Devengado	Pagado	
I. Gasto No Etiquetado (I=A+B+C+D+E+F+G+H)	1,710,000	607,154	2,317,154	1,845,147	1,845,147	472,007
MUSEO LABERINTO DE LAS CIENCIAS Y LAS	1,609,588	607,154	2,216,742	1,745,558	1,745,558	471,185
DIRECCION GENERAL	0	0	0	0	0	0
DIRECCION ADMINISTRATIVA	100,412	0	100,412	99,590	99,590	822
DIRECCION OPERATIVA	0	0	0	0	0	0
DIRECCION DE MANTENIMIENTO	0	0	0	0	0	0
DIRECCION DE DIFUSION	0	0	0	0	0	0
SUBDIRECCION DE SISTEMAS	0	0	0	0	0	0
II. Gasto Etiquetado (II=A+B+C+D+E+F+G+H)	34,640,346	4,842,888	39,483,234	18,961,943	18,795,565	20,521,291
MUSEO LABERINTO DE LAS CIENCIAS Y LAS	33,100,671	4,306,589	37,407,259	17,878,027	17,711,650	19,529,232
ARTES	0	0	0	0	0	0
DIRECCION GENERAL	194,455	41,102	235,557	124,907	124,907	110,650
DIRECCION ADMINISTRATIVA	30,788	80,584	111,372	100,347	100,347	11,025
DIRECCION OPERATIVA	811,120	328,854	1,139,974	601,226	601,226	538,748
DIRECCION DE MANTENIMIENTO	150,000	6,002	156,002	23,889	23,889	132,113
DIRECCION DE DIFUSION	353,312	79,758	433,070	233,546	233,546	199,523
SUBDIRECCION DE SISTEMAS						0
III. Total de Egresos (III = I + II)	36,350,346	5,450,042	41,800,388	20,807,090	20,640,712	20,993,298

MUSEO LABERINTO DE LAS CIENCIAS Y LAS ARTES (a)
 Estado Analítico del Ejercicio del Presupuesto de Egresos Detallado - LDF
 Clasificación Funcional (Finalidad y Función)
 Del 1 de Enero al 30 de Septiembre de 2021 (b)
 (PESOS)

Concepto (c)	Egresos					Subejercicio (e)
	Aprobado (d)	Ampliaciones/ (Reducciones)	Modificado	Devengado	Pagado	
I. Gasto No Etiquetado (I=A+B+C+D)	1,710,000	607,154	2,317,154	1,845,147	1,845,147	472,007
A. Gobierno (A=a1+a2+a3+a4+a5+a6+a7+a8)	0	0	0	0	0	0
a1) Legislación	0	0	0	0	0	0
a2) Justicia	0	0	0	0	0	0
a3) Coordinación de la Política de Gobierno	0	0	0	0	0	0
a4) Relaciones Exteriores	0	0	0	0	0	0
a5) Asuntos Financieros y Hacendarios	0	0	0	0	0	0
a6) Seguridad Nacional	0	0	0	0	0	0
a7) Asuntos de Orden Público y de Seguridad Interior	0	0	0	0	0	0
a8) Otros Servicios Generales	0	0	0	0	0	0
B. Desarrollo Social (B=b1+b2+b3+b4+b5+b6+b7)	1,710,000	607,154	2,317,154	1,845,147	1,845,147	472,007
b1) Protección Ambiental	0	0	0	0	0	0
b2) Vivienda y Servicios a la Comunidad	0	0	0	0	0	0
b3) Salud	0	0	0	0	0	0
b4) Recreación, Cultura y Otras Manifestaciones Sociales	1,710,000	607,154	2,317,154	1,845,147	1,845,147	472,007
b5) Educación	0	0	0	0	0	0
b6) Protección Social	0	0	0	0	0	0
b7) Otros Asuntos Sociales	0	0	0	0	0	0
C. Desarrollo Económico (C=c1+c2+c3+c4+c5+c6+c7+c8+c9)	0	0	0	0	0	0
c1) Asuntos Económicos, Comerciales y Laborales en General	0	0	0	0	0	0
c2) Agropecuaria, Silvicultura, Pesca y Caza	0	0	0	0	0	0
c3) Combustibles y Energía	0	0	0	0	0	0
c4) Minería, Manufacturas y Construcción	0	0	0	0	0	0
c5) Transporte	0	0	0	0	0	0
c6) Comunicaciones	0	0	0	0	0	0
c7) Turismo	0	0	0	0	0	0
c8) Ciencia, Tecnología e Innovación	0	0	0	0	0	0
c9) Otras Industrias y Otros Asuntos Económicos	0	0	0	0	0	0
D. Otras No Clasificadas en Funciones Anteriores (D=d1+d2+d3+d4)	0	0	0	0	0	0
d1) Transacciones de la Deuda Pública / Costo Financiero de la Deuda	0	0	0	0	0	0
d2) Transferencias, Participaciones y Aportaciones Entre Diferentes Niveles y Órdenes de Gobierno	0	0	0	0	0	0
d3) Saneamiento del Sistema Financiero	0	0	0	0	0	0
d4) Adeudos de Ejercicios Fiscales Anteriores	0	0	0	0	0	0
II. Gasto Etiquetado (II=A+B+C+D)	34,640,346	4,842,888	39,483,234	18,961,943	18,795,565	20,521,291
A. Gobierno (A=a1+a2+a3+a4+a5+a6+a7+a8)	0	0	0	0	0	0
a1) Legislación	0	0	0	0	0	0
a2) Justicia	0	0	0	0	0	0
a3) Coordinación de la Política de Gobierno	0	0	0	0	0	0
a4) Relaciones Exteriores	0	0	0	0	0	0
a5) Asuntos Financieros y Hacendarios	0	0	0	0	0	0
a6) Seguridad Nacional	0	0	0	0	0	0
a7) Asuntos de Orden Público y de Seguridad Interior	0	0	0	0	0	0
a8) Otros Servicios Generales	0	0	0	0	0	0
B. Desarrollo Social (B=b1+b2+b3+b4+b5+b6+b7)	34,640,346	4,842,888	39,483,234	18,961,943	18,795,565	20,521,291
b1) Protección Ambiental	0	0	0	0	0	0
b2) Vivienda y Servicios a la Comunidad	0	0	0	0	0	0
b3) Salud	0	0	0	0	0	0
b4) Recreación, Cultura y Otras Manifestaciones Sociales	34,640,346	4,842,888	39,483,234	18,961,943	18,795,565	20,521,291
b5) Educación	0	0	0	0	0	0
b6) Protección Social	0	0	0	0	0	0
b7) Otros Asuntos Sociales	0	0	0	0	0	0
C. Desarrollo Económico (C=c1+c2+c3+c4+c5+c6+c7+c8+c9)	0	0	0	0	0	0
c1) Asuntos Económicos, Comerciales y Laborales en General	0	0	0	0	0	0
c2) Agropecuaria, Silvicultura, Pesca y Caza	0	0	0	0	0	0
c3) Combustibles y Energía	0	0	0	0	0	0
c4) Minería, Manufacturas y Construcción	0	0	0	0	0	0
c5) Transporte	0	0	0	0	0	0
c6) Comunicaciones	0	0	0	0	0	0
c7) Turismo	0	0	0	0	0	0
c8) Ciencia, Tecnología e Innovación	0	0	0	0	0	0
c9) Otras Industrias y Otros Asuntos Económicos	0	0	0	0	0	0

MUSEO LABERINTO DE LAS CIENCIAS Y LAS ARTES (a)
Estado Analítico del Ejercicio del Presupuesto de Egresos Detallado - LDF
Clasificación de Servicios Personales por Categoría
Del 1 de Enero al 30 de Septiembre de 2021 (b)
(PESOS)

Concepto (c)	Egresos					Subejercicio (e)
	Aprobado (d)	Ampliaciones/ (Reducciones)	Modificado	Devengado	Pagado	
I. Gasto No Etiquetado (I=A+B+C+D+E+F)	1,185,495	87,757	1,283,253	1,258,259	1,258,259	24,994
A. Personal Administrativo y de Servicio Público	1,185,495	87,757	1,283,253	1,258,259	1,258,259	24,994
B. Magisterio			0			0
C. Servicios de Salud (C=c1+c2)	0	0	0	0	0	0
c1) Personal Administrativo			0			0
c2) Personal Médico, Paramédico y afín			0			0
D. Seguridad Pública			0			0
E. Gastos asociados a la implementación de nuevas leyes federales o reformas a las mismas (E = e1 + e2)	0	0	0	0	0	0
e1) Nombre del Programa o Ley 1			0			0
e2) Nombre del Programa o Ley 2			0			0
F. Sentencias laborales definitivas			0			0
II. Gasto Etiquetado (II=A+B+C+D+E+F)	26,186,104	1,979,419	28,165,523	12,619,385	12,619,385	15,546,138
A. Personal Administrativo y de Servicio Público	26,186,104	1,979,419	28,165,523	12,619,385	12,619,385	15,546,138
B. Magisterio			0			0
C. Servicios de Salud (C=c1+c2)	0	0	0	0	0	0
c1) Personal Administrativo			0			0
c2) Personal Médico, Paramédico y afín			0			0
D. Seguridad Pública			0			0
E. Gastos asociados a la implementación de nuevas leyes federales o reformas a las mismas (E = e1 + e2)	0	0	0	0	0	0
e1) Nombre del Programa o Ley 1			0			0
e2) Nombre del Programa o Ley 2			0			0
F. Sentencias laborales definitivas			0			0
III. Total del Gasto en Servicios Personales (III = I + II)	27,381,599	2,067,176	29,448,776	13,877,644	13,877,644	15,571,132

MUSEO LABERINTO DE LAS CIENCIAS Y LAS ARTES (a)
Informe sobre Estudios Actuariales - LDF

	Pensiones y jubilaciones	Salud	Riesgos de trabajo	Invalidez y vida	Otras prestaciones sociales
Tipo de Sistema					
Prestación laboral o Fondo general para trabajadores del estado o municipio					
Beneficio definido, Contribución definida o Mixto					
Población afiliada					
Activos					
Edad máxima					
Edad mínima					
Edad promedio					
Pensionados y Jubilados					
Edad máxima					
Edad mínima					
Edad promedio					
Beneficiarios					
Promedio de años de servicio (trabajadores activos)					
Aportación individual al plan de pensión como % del salario					
Aportación del ente público al plan de pensión como % del salario					
Crecimiento esperado de los pensionados y jubilados (como %)					
Crecimiento esperado de los activos (como %)					
Edad de Jubilación o Pensión					
Esperanza de vida					
Ingresos del Fondo					
Ingresos Anuales al Fondo de Pensiones					
Nómina anual					
Activos					
Pensionados y Jubilados					
Beneficiarios de Pensionados y Jubilados					
Monto mensual por pensión					
Máximo					
Mínimo					
Promedio					
Monto de la reserva					
Valor presente de las obligaciones					
Pensiones y Jubilaciones en curso de pago					
Generación actual					
Generaciones futuras					
Valor presente de las contribuciones asociadas a los sueldos futuros de cotización X%					
Generación actual					
Generaciones futuras					
Valor presente de aportaciones futuras					
Generación actual					
Generaciones futuras					
Otros Ingresos					
Déficit/superávit actuarial					
Generación actual					
Generaciones futuras					
Periodo de suficiencia					
Año de descapitalización					
Tasa de rendimiento					
Estudio actuarial					
Año de elaboración del estudio actuarial					
Empresa que elaboró el estudio actuarial					