



MUSEO LABERINTO DE LAS CIENCIAS Y LAS ARTES

"2021, Año de la Solidaridad médica administrativa y civil, que colabora en la contingencia sanitaria del COVID 19"

San Luis Potosí, S.L.P. 05 de julio de 2021
Oficio No. MLCA/DA/080/2021

Asunto: Estados Financieros junio 2021

Acuse

C.P. JOAQUIN HERRAN LOPEZ
DIRECTOR DE CONTABILIDAD GUBERNAMENTAL
PRESENTE.

En respuesta al oficio no. SF-DCGUB/654/2009, fechado el 3 de diciembre del 2009, y atendiendo a lo que marca la Ley de Contabilidad Gubernamental vigente, anexo al presente los estados financieros armonizados por el mes de junio del ejercicio 2021.

Sin más por el momento, me despido de usted enviándole un cordial saludo.

ATENTAMENTE

M.D.O. María del Refugio González Flores
Directora General del Museo Laberinto de las Ciencias y las artes

c.c.p Oscar Alcón Guerrero, Contralor General del Estado.
Claudia Alejandra Noyola Escalante, Directora de Control Presupuestal de la Secretaría de Finanzas
Archivo

SECRETARÍA DE FINANZAS	
ORIGINAL	COPIA
15 JUL 2021	
HORA	NO.
DIRECCIÓN CONTABILIDAD PRESUPUESTAL	

12:25 h

05-Jul-2021

[Handwritten signature]

COMPTON

Boulevard Antonio Kechá Cordero
San Luis Potosí, S.L.P.
Tel: (441) 102 78 00
www.museolaberinto.com
www.slp.gob.mx

MUSEO LABERINTO DE LAS CIENCIAS Y LAS ARTES
ESTADO DE SAN LUIS POTOSÍ
 Estado de Situación Financiera
 Al 30/junio/2021

ACTIVO	2021	2020	PASIVO	2021	2020
<u>ACTIVO CIRCULANTE</u>	\$8,663,621.98	\$8,624,590.37	<u>PASIVO CIRCULANTE</u>	\$233,899.41	\$243,842.03
EFFECTIVO Y EQUIVALENTES	46,643,621.53	\$3,624,630.37	CUENTAS POR PAGAR A CORTO PLAZO	\$233,899.41	\$243,842.03
EFFECTIVO	\$33,593.60	\$33,593.00	PROVEEDORES POR PAGAR A CORTO PLAZO	\$0.00	\$0.00
BANCOS/ TESORERIA	\$8,630,127.93	\$8,591,036.37	RETENCIONES Y CONTRIBUCIONES POR PAGAR A CORTO PLAZO	\$233,899.41	\$243,842.03
DERECHOS A RECIBIR EFFECTIVO O EQUIVALENTES	\$0.00	\$0.00			
DEUDORES DIVERSOS POR COBRAR A CORTO PLAZO	\$0.00				
Total de Activos Circulantes	\$8,663,621.98	\$8,624,590.37	Total de Pasivos Circulantes	\$233,899.41	\$243,842.03
<u>ACTIVO NO CIRCULANTE</u>	<u>\$9,580,257.94</u>	<u>\$8,019,207.39</u>	<u>PASIVO NO CIRCULANTE</u>	<u>\$0.00</u>	<u>\$0.00</u>
BIENES MUEBLES	\$9,485,173.39	\$7,750,927.51	Total del Pasivo	\$233,899.41	\$243,842.03
MOBILIARIO Y EQUIPO DE ADMINISTRACION	\$1,955,763.58	\$1,223,622.52			
MOBILIARIO Y EQUIPO EDUCACIONAL Y RECREATIVO	\$5,253,943.73	\$5,253,943.73	HACIENDA PÚBLICA/ PATRIMONIO		
EQUIPO E INSTRUMENTAL MÉDICO Y DE LABORATORIO	\$33,520.12	\$83,523.12	<u>HACIENDA PÚBLICA/PATRIMONIO CONTRIBUIDO</u>	<u>\$0.00</u>	<u>\$0.00</u>
VEHÍCULOS Y EQUIPO DE TRANSPORTE	\$1,597,959.60	\$723,000.00			
MAQUINARIA, OTROS EQUIPOS Y HERRAMIENTAS	\$332,790.42	\$148,560.60			
ACTIVOS BIOLÓGICOS	\$231,242.51	\$231,242.54	<u>HACIENDA PÚBLICA/PATRIMONIO GENERADO</u>	<u>\$18,009,980.51</u>	<u>\$16,399,955.73</u>
ACTIVOS INTANGIBLES	\$26,567.64	\$326,967.66	RESULTADOS DEL EJERCICIO ANTERIOR DESMONTADO	\$3,742,265.78	\$7,523,207.45
SOFTWARE	\$300,294.03	\$300,524.03	RESULTADOS DE EJERCICIOS ANTERIORES	\$14,355,294.52	\$13,867,757.17
LICENCIAS	\$26,443.77	\$26,443.77	RECTIFICACIONES DE RESULTADOS DE EJERCICIOS ANTERIORES	-\$91,579.79	-\$7,404.50
			CAMBIOS POR ERRORES CONTABLES	-\$91,579.79	-\$7,404.50
DEPRECIACIÓN, DETERIORO Y AMORTIZACIÓN ACUMULADA DE BIENES	-\$341,863.31	-\$61,687.99	<u>EXCESO O INSUFICIENCIA EN LA ACTUALIZACIÓN DE LA HACIENDA PÚBLICA/ PATRIMONIO</u>	<u>\$0.00</u>	<u>\$0.00</u>
DEPRECIACIÓN ACUMULADA DE BIENES MUEBLES	-\$231,267.27	-\$51,053.23			
AMORTIZACIÓN ACUMULADA DE ACTIVOS INTANGIBLES	-\$10,596.04	-\$10,634.76			
Total de Activos No Circulantes	\$9,580,257.94	\$8,019,207.39	Total Hacienda Pública/Patrimonio	\$18,009,980.51	\$16,399,955.73
Total del Activo	\$18,243,879.92	\$16,643,797.76	Total del Pasivo y Hacienda	\$18,243,879.92	\$16,643,797.76

MUSEO LABERINTO DE LAS CIENCIAS Y LAS ARTES
ESTADO DE SAN LUÍS POTOSÍ
 Estado de Situación Financiera
 Al 31/mayo/2021

CUENTAS DE ORDEN	<u>2021</u>	<u>2020</u>
<u>LEY DE INGRESOS.</u>		
LEY DE INGRESOS ESTIMADA	\$39,350,346.00	\$41,510,377.00
LEY DE INGRESOS POR EJECUTAR	\$13,155,254.74	\$23,182,523.50
MODIFICACIONES A LA LEY DE INGRESOS ESTIMADA	\$03,338.16	\$0.00
LEY DE INGRESOS DEVENGADA	\$16,230,359.85	\$18,726,459.50
LEY DE INGRESOS RECAUDADA	\$16,350,356.05	\$18,726,456.50
<u>PRESUPUESTO DE EGRESOS</u>		
PRESUPUESTO DE EGRESOS APROBADO	\$09,250,746.00	\$41,519,377.00
PRESUPUESTO DE EGRESOS POR EJECUTAR	\$24,699,259.24	\$32,371,565.42
MODIFICACIONES AL PRESUPUESTO DE EGRESOS APROBADO	\$4,594,468.82	\$1,257,338.37
PRESUPUESTO DE EGRESOS COMPROMETIDO	\$13,229,574.89	\$16,254,730.05
PRESUPUESTO DE EGRESOS DEVENGADO	\$12,320,844.29	\$19,364,759.29
PRESUPUESTO DE EGRESOS EJERCIDO	\$12,220,174.63	\$16,594,456.35
PRESUPUESTO DE EGRESOS PAGADO	\$13,220,574.08	\$16,594,759.85

*Bajo protesta de decir verdad declaramos que los Estados Financieros y sus notas, son razonablemente correctos y son responsabilidad del emisor

Maria del Refugio González Flores

Gisela Edith Caro Zúñiga

MARIA DEL REFUGIO GONZALEZ FLORES
DIRECTORA GENERAL

GISELA EDITH CARO ZUÑIGA
DIRECTORA ADMINISTRATIVA

MUSEO LABERINTO DE LAS CIENCIAS Y LAS ARTES
ESTADO DE SAN LUÍS POTOSÍ
 Estado de Actividades

Del 01/ene./2021 al 30/jun./2021

Usu: p04nre@stpa
 Res: rptEstadoActividades

Fecha y hora de Impresión: 02/jul./2021 10:55 a m

	<u>2021</u>	<u>2020</u>
INGRESOS Y OTROS BENEFICIOS		
INGRESOS DE GESTIÓN	\$340,848 00	\$992,526 00
DERECHOS	\$0 00	\$303,761 00
PRODUCTOS	\$340,848 00	\$688,765 00
PARTICIPACIONES, APORTACIONES, CONVENIOS, INCENTIVOS DERIVADOS DE LA COLABORACIÓN FISCAL, FONDOS DISTINTOS DE APORTACIONES, TRANSFERENCIAS, ASIGNACIONES, SUBSIDIOS Y SUBVENCIONES, Y PENSIONES Y JUBILACIONES	\$16,532,894 76	\$17,635,322 51
TRANSFERENCIAS, ASIGNACIONES, SUBSIDIOS Y SUBVENCIONES, Y PENSIONES Y JUBILACIONES	\$16,532,894 76	\$17,635,322 51
SUBSIDIOS Y SUBVENCIONES	\$16,532,894 76	\$17,635,322 51
OTROS INGRESOS Y BENEFICIOS	\$56,613 29	\$115,171 52
INGRESOS FINANCIEROS	\$53,613 29	\$115,071 52
INTERESES GANADOS DE TÍTULOS, VALORES Y DEMÁS INSTRUMENTOS FINANCIEROS	\$53,613 29	\$115,071 52
OTROS INGRESOS Y BENEFICIOS VARIOS	\$3,000 00	\$100 00
OTROS INGRESOS Y BENEFICIOS VARIOS	\$3,000 00	\$100 00
Total de Ingresos y Otros Beneficios	\$16,950,356.05	\$18,743,020.03
GASTOS Y OTRAS PÉRDIDAS		
GASTOS DE FUNCIONAMIENTO	\$12,922,829 27	\$15,843,623 57
SERVICIOS PERSONALES	\$8,070,724 96	\$8,056,513 40
MATERIALES Y SUMINISTROS	\$662,611 25	\$655,991 63
SERVICIOS GENERALES	\$3,389,493 46	\$6,291,118 34
TRANSFERENCIAS, ASIGNACIONES, SUBSIDIOS Y OTRAS AYUDAS	\$265,261 00	\$379,193 00
AYUDAS SOCIALES	\$265,261 00	\$379,193 00
PARTICIPACIONES Y APORTACIONES	\$0 00	\$0 00
INTERESES, COMISIONES Y OTROS GASTOS DE LA DEUDA PÚBLICA	\$0 00	\$0 00
OTROS GASTOS Y PÉRDIDAS EXTRAORDINARIAS	\$0 00	\$0 00
INVERSIÓN PÚBLICA	\$0 00	\$0 00
Total de Gastos y otras Pérdidas	\$13,188,090.27	\$16,222,816.57
Resultado del Ejercicio (Ahorro/Desahorro)	\$3,742,265.78	\$2,520,203.46

MUSEO LABERINTO DE LAS CIENCIAS Y LAS ARTES
ESTADO DE SAN LUIS POTOSÍ

Estado de Actividades
Del 01/ene./2021 al 30/jun./2021


Usr: juan@afiana
Rep: rptEstadoActividades

Fecha y hora de Impresión | 02/jul./2021
10:55 a. m.

2021

2020

"Bajo protesta de decir verdad declaramos que los Estados Financieros y sus notas, son razonablemente correctos y son responsabilidad del emisor".



MARIA DEL REFUGIO GONZALEZ FLORES
DIRECTORA GENERAL



GISELA EDITH CARO ZUMAYA
DIRECTORA ADMINISTRATIVA

MUSEO LABERINTO DE LAS CIENCIAS Y LAS ARTES

ESTADO DE SAN LUIS POTOSÍ

Estado de Variaciones en la Hacienda Pública

Del 01/enero/2021 Al 30/junio/2021

Concepto	Hacienda Pública/ Patrimonio Contribuido	Hacienda Pública/ Patrimonio Generado De Ejercicios Anteriores	Hacienda Pública/ patrimonio Generado Del Ejercicio	Exceso o Insuficiencia en la Actualización de la Hacienda Pública / Patrimonio	Total
HACIENDA PÚBLICA/PATRIMONIO CONTRIBUIDO NETO 2020	\$0.00	\$0.00	\$0.00	\$0.00	\$0.00
APORTACIONES	\$0.00	\$0.00	\$0.00	\$0.00	\$0.00
DONACIONES DE CAPITAL	\$0.00	\$0.00	\$0.00	\$0.00	\$0.00
ACTUALIZACIÓN DE LA HACIENDA PÚBLICA-PATRIMONIO	\$0.00	\$0.00	\$0.00	\$0.00	\$0.00
HACIENDA PÚBLICA/PATRIMONIO GENERADO	\$0.00	\$13,879,752.27	\$2,520,203.46	\$0.00	\$16,399,955.73
RESULTADOS DEL EJERCICIO (AHORRO/ DESAHORRO)	\$0.00	\$0.00	\$2,520,203.46	\$0.00	\$2,520,203.46
RESULTADOS DE EJERCICIOS ANTERIORES	\$0.00	\$13,857,157.17	\$0.00	\$0.00	\$13,857,157.17
REVALUOS	\$0.00	\$0.00	\$0.00	\$0.00	\$0.00
RESERVAS	\$0.00	\$0.00	\$0.00	\$0.00	\$0.00
RECTIFICACIONES DE RESULTADOS DE EJERCICIOS ANTERIORES	\$0.00	-\$7,404.50	\$0.00	\$0.00	-\$7,404.50
CAJESU O INSUFICIENCIA EN LA ACTUALIZACIÓN DE LA HACIENDA PÚBLICA/ PATRIMONIO NETO 2021	\$0.00	\$0.00	\$0.00	\$0.00	\$0.00
RESULTADO POR POSICIÓN MONETARIA	\$0.00	\$0.00	\$0.00	\$0.00	\$0.00
RESULTADO POR TENENCIA DE ACTIVOS NO MONETARIOS	\$0.00	\$0.00	\$0.00	\$0.00	\$0.00
HACIENDA PÚBLICA / PATRIMONIO NETO FINAL	\$0.00	\$13,879,752.27	\$2,520,203.46	\$0.00	\$16,399,955.73
CAMBIOS EN LA HACIENDA PÚBLICA/PATRIMONIO CONTRIBUIDO NETO 2021	\$0.00	\$0.00	\$0.00	\$0.00	\$0.00
APORTACIONES	\$0.00	\$0.00	\$0.00	\$0.00	\$0.00
DONACIONES DE CAPITAL	\$0.00	\$0.00	\$0.00	\$0.00	\$0.00
ACTUALIZACIÓN DE LA HACIENDA PÚBLICA-PATRIMONIO	\$0.00	\$0.00	\$0.00	\$0.00	\$0.00
VARIACIONES DE LA HACIENDA PÚBLICA / PATRIMONIO GENERADO NETO 2021	\$0.00	\$472,137.46	\$1,137,887.32	\$0.00	\$1,610,024.78
RESULTADOS DEL EJERCICIO (AHORRO/ DESAHORRO)	\$0.00	\$0.00	\$3,742,265.78	\$0.00	\$3,742,265.78
RESULTADOS DE EJERCICIOS ANTERIORES	\$0.00	\$472,137.46	-\$2,520,203.46	\$0.00	-\$2,048,066.00
REVALUOS	\$0.00	\$0.00	\$0.00	\$0.00	\$0.00
RESERVAS	\$0.00	\$0.00	\$0.00	\$0.00	\$0.00
RECTIFICACIONES DE RESULTADOS DE EJERCICIOS ANTERIORES	\$0.00	\$0.00	-\$24,175.00	\$0.00	-\$24,175.00
CAMBIOS EN EL EXCESO O INSUFICIENCIA EN LA ACTUALIZACIÓN DE LA HACIENDA PÚBLICA/ PATRIMONIO NETO 2021	\$0.00	\$0.00	\$0.00	\$0.00	\$0.00
RESULTADO POR POSICIÓN MONETARIA	\$0.00	\$0.00	\$0.00	\$0.00	\$0.00
RESULTADO POR TENENCIA DE ACTIVOS NO MONETARIOS	\$0.00	\$0.00	\$0.00	\$0.00	\$0.00
HACIENDA PÚBLICA / PATRIMONIO NETO FINAL	\$0.00	\$14,351,889.73	\$3,658,030.78	\$0.00	\$18,009,920.51

"Bajo protesta de decir verdad declaramos que los Estados Financieros y sus notas, son razonablemente correctos y son responsabilidad del emisor".

MARIA DEL REFUGIO GONZALEZ FLORES
DIRECTORA GENERAL

GISELA EDITH CAPOZUMAYA
DIRECTORA FINANCIERA

MUSEO LABERINTO DE LAS CIENCIAS Y LAS ARTES
ESTADO DE SAN LUIS POTOSÍ
 Estado de Cambios en la Situación Financiera
 Del 01/ene./2021 Al 30/jun./2021

	<u>2021</u>	<u>2020</u>	<u>Origen</u>	<u>Aplicación</u>
ACTIVO				
<u>ACTIVO CIRCULANTE</u>	\$18,243,879.92	\$16,643,797.76		\$1,610,024.78
EFFECTIVO Y EQUIVALENTES	\$9,689,821.90	\$9,724,580.37		\$39,031.01
<u>ACTIVO NO CIRCULANTE</u>	\$8,553,621.52	\$6,919,217.39		\$39,031.51
BIENES MUEBLES	\$9,580,257.94	\$9,018,207.39		\$1,561,050.56
ACTIVOS INTANGIBLES	\$9,485,179.29	\$7,753,927.51		\$1,731,245.38
DEPRECIACIÓN, DETERIORO Y AMORTIZACIÓN ACUMULADA DE BIENES	\$326,557.86	\$326,967.86		\$0.00
	-\$231,993.31	-\$51,687.52		-\$170,193.33
PASIVO				
<u>PASIVO CIRCULANTE</u>	\$233,899.41	\$243,842.03		\$9,942.62
CUENTAS POR PAGAR A CORTO PLAZO	\$233,699.41	\$243,842.03		\$9,942.62
<u>PASIVO NO CIRCULANTE</u>	\$0.00	\$0.00		\$9,942.62
HACIENDA PÚBLICA PATRIMONIO				
<u>HACIENDA PÚBLICA PATRIMONIO CONTRIBUIDO</u>	\$18,009,980.51	\$16,399,955.73		\$1,610,024.78
<u>HACIENDA PÚBLICA PATRIMONIO GENERADO</u>	\$0.00	\$0.00		\$0.00
RESULTADOS DEL EJERCICIO (AHORRO) DESAJUSTO	\$18,009,980.51	\$16,399,955.73		\$1,610,024.78
RESULTADOS DE EJERCICIOS ANTERIORES	\$3,742,695.70	\$2,520,203.46		\$1,222,062.32
REGISTRACIONES DE RESULTADOS DE EJERCICIOS ANTERIORES	\$14,359,284.52	\$13,807,157.17		\$472,137.35
EXCESO O INSUFICIENCIA EN LA ACTUALIZACIÓN DE LA HACIENDA PÚBLICA PATRIMONIO	-\$91,579.79	-\$7,404.50		-\$84,174.89
	\$0.00	\$0.00		\$0.00

Bajo protesta de decir verdad declaramos que los Estados Financieros y sus netos, son razonablemente correctos y son responsabilidad del emisor

(Firma)

MARIA DEL REFUGIO GONZALEZ FLORES
 DIRECTORA GENERAL


(Firma)

GISELA EDITH CARO ZUMAYA
 DIRECTORA ADMINISTRATIVA

MUSEO LABERINTO DE LAS CIENCIAS Y LAS ARTES
ESTADO DE SAN LUIS POTOSÍ
 Estado de Flujos de Efectivo
 Del 01/ene/2021 Al 30/jun./2021

Concepto	2021	2020
FLUJOS DE EFECTIVO DE LAS ACTIVIDADES DE OPERACIÓN		
ORIGEN		
DERECHOS	\$16,930,356.05	\$18,726,455.50
PRODUCTOS	\$0.00	\$303,761.00
INGRESOS POR VENTA DE BIENES Y PRESTACIÓN DE SERVICIOS	\$340,848.00	\$688,765.00
TRANSFERENCIAS, ASIGNACIONES, SUBSIDIOS Y SUBVENCIONES, Y PENSIONES Y	\$56,613.29	\$98,606.93
RENTAS	\$16,532,894.76	\$17,635,322.51
APLICACIÓN	\$13,189,233.31	\$16,677,760.12
SERVICIOS PERSONALES	\$8,870,724.56	\$8,096,513.40
MATERIALES Y SUMINISTRO	\$662,611.26	\$655,991.83
SERVICIOS GENERALES	\$3,389,493.46	\$6,291,118.34
AYUDAS SOCIALES	\$265,261.00	\$379,193.00
OTRAS APLICACIONES DE OPERACIÓN	\$1,143.04	\$354,943.53
FLUJOS NETOS DE EFECTIVO POR ACTIVIDADES DE OPERACIÓN	\$3,741,122.74	\$2,048,695.38
FLUJOS DE EFECTIVO DE LAS ACTIVIDADES DE INVERSIÓN		
APLICACIÓN	\$32,483.82	\$681,943.38
BIENES MUEBLES	\$32,483.82	\$681,943.38
FLUJOS NETOS DE EFECTIVO POR ACTIVIDADES DE INVERSIÓN	-\$32,483.82	-\$681,943.38
FLUJO DE EFECTIVO DE LAS ACTIVIDADES DE FINANCIAMIENTO		
INCREMENTO/DISMINUCIÓN NETA EN EL EFECTIVO Y EQUIVALENTES AL		
EFECTIVO Y EQUIVALENTES AL EFECTIVO AL INICIO DEL EJERCICIO	\$3,708,638.92	\$1,366,752.00
EFECTIVO Y EQUIVALENTES AL EFECTIVO AL FINAL DEL EJERCICIO	\$4,954,383.06	\$7,257,838.37
EFECTIVO Y EQUIVALENTES AL EFECTIVO AL FINAL DEL EJERCICIO	\$8,663,621.98	\$8,624,590.37

"Bajo protesta de decir verdad declaramos que los Estados Financieros y sus notas, son razonablemente correctos y son responsabilidad del emisor"



MARIA DEL REFUGIO GONZÁLEZ FLORES
 DIRECTORA GENERAL



GISELA EDITH CARÓ ZUMAYA
 DIRECTORA ADMINISTRATIVA

**MUSEO LABERINTO DE LAS CIENCIAS Y LAS ARTES
ESTADO DE SAN LUIS POTOSI
NOTAS A LOS ESTADOS FINANCIEROS**

Fecha 02/07/2021
Hora de impresión 01:32 p. m.

AL 30 DE JUNIO DE 2021

Con el propósito de dar cumplimiento a los artículos 46 y 49 de la Ley General de Contabilidad Gubernamental, los entes públicos deberán acompañar notas a los estados financieros cuyos rubros así lo requieran teniendo presente los postulados de revelación suficiente e importancia relativa con la finalidad, que la información sea de mayor utilidad para los usuarios.

A continuación se presentan los tres tipos de notas que acompañan a los estados, a saber:

- a) Notas de desglose;
- b) Notas de memoria (cuentas de orden), y
- c) Notas de gestión administrativa.

a) NOTAS DE DESGLOSE

i) NOTAS AL ESTADO DE SITUACIÓN FINANCIERA

Activo

• Efectivo y Equivalentes

1. Se informará acerca de los fondos con afectación específica, el tipo y monto de los mismos; de las inversiones financieras se revelará su tipo y monto, su clasificación en corto y largo plazo separando aquellas que su vencimiento sea menor a 3 meses.

A continuación se relacionan las cuentas que integran el rubro de efectivo y equivalentes:

Concepto	2021	2020
EFFECTIVO	\$ 33,500.00	\$ 33,500.00
BANCOS/TESORERIA	\$ 8,630,121.98	\$ 8,591,090.37
INVERSIONES TEMPORALES (HASTA 3 MESES)	\$.00	\$.00
FONDOS CON AFECTACION ESPECIFICA	\$.00	\$.00
Suma S	8,663,621.98 S	8,624,590.37

Bancos/Tesorería

Representa el monto de efectivo disponible propiedad de ENTE/INSTITUTO, en instituciones bancarias, su importe se integra por:

Banco	importe
-------	---------

(Firma manuscrita)

MARÍA DEL REFUGIO GONZÁLEZ FLORES
DIRECTORA GENERAL

GISELA EDITH CARO ZUMAYA
DIRECTORA ADMINISTRATIVA

MUSEO LABERINTO DE LAS CIENCIAS Y LAS ARTES
ESTADO DE SAN LUIS POTOSI
NOTAS A LOS ESTADOS FINANCIEROS

Banorte	\$ 2,877,245.98
Bancomer	\$ 5,752,876.00
	\$.00
Suma \$	8,630,121.98

Inversiones Temporales

Representa el monto de efectivo invertido por **ENTE/INSTITUTO**, la cual se efectúa a plazos que van de inversión a la vista hasta 90 días, su importe se integra

Banco	Importe
	\$.00
	\$.00
	\$.00
	\$.00
Suma \$	-

Fondos con Afectación Específica

Representan el monto de los fondos con afectación específica que deben financiar determinados gastos o actividades.

Banco	Importe
	\$.00
	\$.00
Suma \$	-

Derechos a recibir Efectivo y Equivalentes y Bienes o Servicios a Recibir

- Por tipo de contribución se informará el monto que se encuentre pendiente de cobro y por recuperar de hasta cinco ejercicios anteriores, asimismo se deberán considerar los montos sujetos a algún tipo de juicio con una antigüedad mayor a la señalada y la factibilidad de cobro.

Concepto	2021	2020
CUENTAS POR COBRAR A CORTO PLAZO	\$.00	\$.00
DEUDORES DIVERSOS POR COBRAR A CORTO PLAZO	\$.00	\$.00
OTROS DERECHOS A RECIBIR EFECTIVO O EQUIVALENTES A CORTO	\$.00	\$.00
Suma \$	-	-

MUSEO LABERINTO DE LAS CIENCIAS Y LAS ARTES
 ESTADO DE SAN LUIS POTOSÍ
 NOTAS A LOS ESTADOS FINANCIEROS

Las Cuentas por Cobrar a Corto Plazo se integran por:

Concepto	2021	2019%
CUENTAS POR COBRAR	0.00	0
DEUDORES DIVERSOS	0.00	0
OTROS DERECHOS	0.00	0
Suma S	-	S

Deudores Diversos por Cobrar a Corto Plazo

Representa el monto de los derechos de cobro a favor del ente público por gastos por comprobar, principalmente relacionados con viáticos.

Otros Derechos a recibir Efectivo y Equivalentes a Corto Plazo

Representan los derechos de cobro originados en el desarrollo de las actividades del ente público, de los cuales se espera recibir una contraprestación representada en recursos, bienes o servicios; en un plazo menor o igual a doce meses, no incluidos en las cuentas anteriores.


3. Se elaborará, de manera agrupada, los derechos a recibir efectivo y equivalentes, y bienes o servicios a recibir, (excepto cuentas por cobrar de contribuciones o adeudos que se encuentran dentro de inversiones financieras, participaciones y aportaciones de capital) en una desagregación por su vencimiento en días a 30, 60, 90, 180, menor o igual a 365 y mayor a 365. Adicionalmente, se informará de las características cualitativas relevantes que la atañen a estas cuentas.

• **Bienes Disponibles para su Transformación o Consumo (inventarios)**

4. Se clasificarán como bienes disponibles para su transformación aquellos que se encuentran dentro de la cuenta inventarios. Esta nota aplica para aquellos entes públicos que realicen algún proceso de transformación y/o elaboración de bienes. En la nota se informará del sistema de costo y método de valuación aplicados a los inventarios, así como la conveniencia de su aplicación dada la naturaleza de los mismos. Adicionalmente, se revelará el impacto en la información financiera por cambios en el método o sistema.

5. De la cuenta Almacén se informará acerca del método de valuación, así como la conveniencia de su aplicación. Adicionalmente, se revelará el impacto en la información financiera por cambios en el método.

• **Inversiones Financieras**



MUSEO LABERINTO DE LAS CIENCIAS Y LAS ARTES
ESTADO DE SAN LUIS POTOSÍ
NOTAS A LOS ESTADOS FINANCIEROS

- 6. De la cuenta Inversiones financieras, que considera los fiduciarios, se informará de éstos los recursos asignados por tipo y monto, y características significativas que tengan o puedan tener alguna incidencia en las mismas.
- 7. Se informará de las inversiones financieras, los saldos de las participaciones y aportaciones de capital.
 - Bienes Muebles, Inmuebles e Intangibles
- 8. Se informará de manera agrupada por cuenta, los rubros de Bienes Muebles e Inmuebles, el monto de la depreciación del ejercicio y la acumulada, el método de depreciación, tasas aplicadas y los criterios de aplicación de los mismos. Asimismo, se informará de las características significativas del estado en que se encuentren los activos.
- 9. Se informará de manera agrupada por cuenta, los rubros de activos intangibles y diferidos, su monto y naturaleza, amortización del ejercicio, amortización acumulada, tasa y método aplicados.

Bienes Inmuebles, Infraestructura y Construcciones en Proceso

Se integra de la siguiente manera:

Concepto	2021	2020
TERRENOS	\$.00	\$.00
OTROS BIENES INMUEBLES	\$.00	\$.00
Subtotal BIENES MUEBLES	\$ -	\$ -

Bienes Muebles, Intangibles y Depreciaciones

Se integra de la siguiente manera:

Concepto	2021	2020
MOBILIARIO Y EQUIPO DE ADMINISTRACION	\$ 1,955,768.58	\$ 1,223,622.52
MOBILIARIO Y EQUIPO EDUCACIONAL Y RECREATIVO	\$ 5,253,943.73	\$ 5,253,943.73
EQUIPO E INSTRUMENTAL MEDICO Y DE LABORATORIO	\$ 83,528.12	\$ 83,528.12
VEHICULOS Y EQUIPO DE TRANSPORTE	\$ 1,597,900.00	\$ 753,000.00
MAQUINARIA, OTROS EQUIPOS Y HERRAMIENTAS	\$ 302,790.42	\$ 148,590.60
ACTIVOS BIOLÓGICOS	\$ 291,242.54	\$ 291,242.54
Subtotal BIENES MUEBLES	9,485,173.39	7,753,927.51
SOFTWARE	\$ 300,524.09	\$ 300,524.09
LICENCIAS	\$ 26,443.77	\$ 26,443.77

MUSEO LABERINTO DE LAS CIENCIAS Y LAS ARTES
ESTADO DE SAN LUIS POTOSI
NOTAS A LOS ESTADOS FINANCIEROS

Subtotal ACTIVOS INTANGIBLES	326,967.86	326,967.86
DEPRECIACIÓN ACUMULADA DE BIENES MUEBLES	-\$ 224,267.27	-\$ 61,053.23
AMORTIZACIÓN ACUMULADA DE ACTIVOS INTANGIBLES	-\$ 7,616.04	-\$ 634.75
PROVISION, DETERIORO Y AMORTIZACIÓN ACUMULADA DE BIENES -	231,883.31	61,687.58
Suma	9,580,237.94	8,019,207.39

Activo Diferido

Se integran de la siguiente manera:

Concepto	2021	2020
	\$.00	\$.00

• **Estimaciones y Deterioros**

10. Se informarán los criterios utilizados para la determinación de las estimaciones; por ejemplo: estimación de cuentas incobrables, estimación de inventarios, dotación de activos biológicos y cualquier otra que aplique.

• **Otros Activos**

11. De las cuentas de otros activos se informará por tipo circulante o no circulante, los montos totales asociados y sus características cualitativas significativas que les impacten financieramente.

Pasivo

1. Se elaborará una relación de las cuentas y documentos por pagar en una desagregación por su vencimiento en días a 90, 180, menor o igual a 365 y mayor a 365. Asimismo, se informará sobre la factibilidad del pago de dichos pasivos.
2. Se informará de manera agrupada los recursos localizados en Fondos de Terceros en Administración y/o en Garantía a corto y largo plazo, así como la naturaleza de dichos recursos y sus características cualitativas significativas que les afecten o pudieran afectarles financieramente.
3. Se informará de las cuentas de los pasivos diferidos y otros, su tipo, monto y naturaleza, así como las características significativas que les impacten o pudieran impactarles financieramente.

Este género se compone de dos grupos, el Pasivo Circulante y el Pasivo No Circulante, en éstos inciden pasivos derivados de operaciones de operaciones por servicios personales, cuentas por pagar por operaciones presupuestarias de engadas y contabilizadas al 30 de septiembre del ejercicio correspondiente; pasivos por obligaciones laborales, a continuación se presenta la integración del pasivo:

(Firma manuscrita)

MARÍA DEL REFUGIO GONZÁLEZ FLORES
 DIRECTORA GENERAL

(Firma manuscrita)

GISELA EDITH CARO ZUMAYA
 DIRECTORA ADMINISTRATIVA

MUSEO LABERINTO DE LAS CIENCIAS Y LAS ARTES
ESTADO DE SAN LUIS POTOSI
NOTAS A LOS ESTADOS FINANCIEROS

Concepto	2021	2020
PASIVO CIRCULANTE	\$ 233,899.41	\$ 243,842.03
PASIVO NO CIRCULANTE	\$.00	\$.00
Suma de Pasivo	\$ 233,899.41	\$ 243,842.03

• **Pasivo Circulante**

Destacan entre las principales partidas del Pasivo Circulante las siguientes:

Concepto	Importe
SERVICIOS PERSONALES POR PAGAR A CORTO PLAZO	\$.00
RETENCIONES Y CONTRIBUCIONES POR PAGAR A CORTO PLAZO	\$ 233,899.41
INGRESOS POR CLASIFICAR	\$.00
PROVEEDORES POR PAGAR A CORTO PLAZO	\$.00
OTRAS CUENTAS POR PAGAR A CORTO PLAZO	\$.00
Suma PASIVO CIRCULANTE	\$ 233,899.41

Servicios Personales por Pagar a Corto Plazo

El importe de esta cuenta esta constituido principalmente por: Aportaciones de Seguridad Social (patronal), mismas que se pagan en los meses de octubre y noviembre; Prima Vacacional, cuyo importe se paga en diciembre; Aguinaldo cuyo importe se pagara en el mes de noviembre.

Retenciones por Pagar a Corto Plazo

El importe de esta cuenta esta constituido principalmente por: Retenciones de ISR por Sueldos y Salarios, Honorarios y por Arrendamiento, mismo que se pagan en el mes de octubre; retenciones derivadas de aportaciones de seguridad social (Trabajadores) mismas que se liquidan en el mes de octubre.

Ingresos por Clasificar a Corto Plazo

Representa los recursos depositados de ENTE/INSTITUTO, pendientes de clasificar según los conceptos del Clasificador por Rubros de Ingresos.

Proveedores por Pagar a Corto Plazo

[Handwritten signature]

MARIA DEL REFUGIO GONZÁLEZ FLORES
 DIRECTORA GENERAL

[Handwritten signature]

GISELA EDITH CARO ZUMAYA
 DIRECTORA ADMINISTRATIVA

MUSEO LABERINTO DE LAS CIENCIAS Y LAS ARTES
ESTADO DE SAN LUIS POTOSÍ
NOTAS A LOS ESTADOS FINANCIEROS

Representa los adeudos con proveedores derivados de operaciones de *ENTE/INSTITUTO*, con vencimiento menor o igual a doce meses.

• **Pasivo No Circulante**

Destacan entre las principales partidas del Pasivo No Circulante las siguientes:

Concepto	2021
PROVISIÓN PARA CONTINGENCIAS A LARGO PLAZO	\$.00
Suma de Pasivos a Largo Plazo	\$ -

ii) **NOTAS AL ESTADO DE ACTIVIDADES**

Ingresos de Gestión

1. De los rubros de impuestos, cuotas y aportaciones de seguridad social, contribuciones de mejoras, derechos, productos, aprovechamientos, y de ingresos por venta de bienes y prestación de servicios, los cuales están armonizados con los rubros del Clasificador por Rubros de Ingresos, se informarán los montos totales y cualquier característica significativa.

Participaciones, Aportaciones, Convenios, Incentivos Derivados de la Colaboración Fiscal, Fondos Distintos de Aportaciones, Transferencias, Asignaciones, Subsidios y Subvenciones, y Pensiones y Jubilaciones

2. De los rubros de participaciones, aportaciones, convenios, incentivos derivados de la colaboración fiscal, fondos distintos de aportaciones, transferencias, asignaciones, subsidios y subvenciones, y pensiones y jubilaciones, los cuales están armonizados con los rubros del Clasificador por Rubros de Ingresos, se informarán los montos totales y cualquier característica significativa.

Concepto	Importe
DERECHOS	\$ -
PRODUCTOS	\$ 340,848.00
Subtotal Ingresos de Gestión	\$ 340,848.00
PARTICIPACIONES, APORTACIONES, CONVENIOS, INCENTIVOS DERIVADOS DE LA	\$ -
TRASFERENCIAS, ASIGNACIONES, SUBSIDIOS Y SUBVENCIONES, PENSIONES Y	\$ 16,532,894.76
Subtotal PARTICIPACIONES, APORTACIONES, CONVENIOS, INCENTIVOS DERIVADOS DE LA	\$ 16,532,894.76
INGRESOS FINANCIEROS	\$ 53,613.29
OTROS INGRESOS Y BENEFICIOS VARIOS	\$ 3,000.00
Subtotal Otros Ingresos y Beneficios	\$ 56,613.29
TOTAL	\$ 16,930,356.05

MUSEO LABERINTO DE LAS CIENCIAS Y LAS ARTES
 ESTADO DE SAN LUIS POTOSÍ
 NOTAS A LOS ESTADOS FINANCIEROS

3. De los rubros de Ingresos Financieros, Incremento por Variación de Inventarios, Disminución del Exceso de Estimaciones por Pérdida o Deterioro u Obsolescencia, Disminución del Exceso de Provisiones, y de Otros Ingresos y Beneficios Varios, se informarán los montos totales y cualquier característica significativa.

Gastos y Otras Pérdidas:

1. Explicar aquellas cuentas de gastos de funcionamiento, transferencias, subsidios y otras ayudas, participaciones y aportaciones, otros gastos y pérdidas extraordinarias, así como los ingresos y gastos extraordinarios, que en lo individual representen el 10% o más del total de los gastos.

Concepto	Importe
GASTOS DE FUNCIONAMIENTO	12,922,829.27
TRANSFERENCIAS, ASIGNACIONES, SUBSIDIOS Y OTRAS AYUDAS	265,261.00
PARTICIPACIONES Y APORTACIONES	0
INTERESES, COMISIONES Y OTROS GASTOS DE LA DEUDA PÚBLICA	0
OTROS GASTOS Y PERDIDAS EXTRAORDINARIAS	0
Suma de GASTOS Y OTRAS PÉRDIDAS	13,188,090.27

A su vez se presentan aquellos rubros que en forma individual representan el 3.0% o más del total de los gastos.

Concepto	Importe	%
REMUNERACIONES AL PERSONAL DE CARÁCTER PERMANENTE	6,748,968.71	5.1%
SERVICIOS PROFESIONALES, CIENTÍFICOS Y TÉCNICOS Y OTROS SERVICIOS	1,053,402.07	3%
SEGURIDAD SOCIAL	1,326,283.21	10%

III) NOTAS AL ESTADO DE VARIACIÓN EN LA HACIENDA PÚBLICA

1. Se informará de manera agrupada, acerca de las modificaciones al patrimonio contribuido por tipo, naturaleza y monto.
2. Se informará de manera agrupada, acerca del monto y procedencia de los recursos que modifican al patrimonio generado.

En el periodo que se informa no hubo variaciones al Patrimonio Contribuido

En el periodo que se informa el patrimonio generado, procede de la recepción de las aportaciones ordinarias tanto por las entidades federativas y la Secretaría de Hacienda y Crédito Público, así como por la recepción de aportaciones extraordinarias tanto de entidades federativas y municipios.

IV) NOTAS AL ESTADO DE FLUJOS DE EFECTIVO



MARÍA DEL REFUGIO GONZÁLEZ FLORES
 DIRECTORA GENERAL



GISELA EDITH CARO ZÚÑIGA
 DIRECTORA ADMINISTRATIVA

MUSEO LABERINTO DE LAS CIENCIAS Y LAS ARTES
ESTADO DE SAN LUIS POTOSÍ
NOTAS A LOS ESTADOS FINANCIEROS

Fecha 02/07/2021
 Hora de impresión 0:32 o. m.

Efectivo y equivalentes

1. El análisis de los saldos inicial y final que figuran en la última parte del Estado de Flujo de Efectivo en la cuenta de efectivo y equivalentes es como sigue:

Concepto	2021	2020
BANCOS/TESORERÍA	8,630,121.98	8,591,090.37
BANCOS/DEPENDENCIAS Y OTROS	-	0
INVERSIONES TEMPORALES (HASTA 3 ME)	-	0
FONDOS CON AFECTACIÓN ESPECÍFICA	-	0
DEPOSITOS DE FONDOS DE TERCEROS E	-	0
Total de EFECTIVO Y EQUIVALENTES \$	8,630,121.98 \$	8,591,090.37

2. Detallar las adquisiciones de bienes muebles e inmuebles con su monto global y, en su caso, el porcentaje de estas adquisiciones que fueron realizadas mediante subsidios de

capital del sector central. Adicionalmente, revelar el importe de los pagos que durante el periodo se hicieron por la compra de los elementos citados.

3. Conciliación de los Flujos de Efectivo Notas de las Actividades de Operación y la cuenta de Ahorro/Desahorro antes de Rubros Extraordinarios.

	2021	2020
Ahorro/Desahorro antes de rubros		
Movimientos de partidas (o rubros) que no		
Depreciación		
Amortización		
Incrementos en las provisiones		
Incremento en inversiones producido por revaluación		
Ganancia/pérdida en venta de propiedad, planta y equipo		
Incremento en cuentas por cobrar		
Partidas extraordinarias		

Las cuentas que aparecen en el cuadro anterior no son exhaustivas y tienen como finalidad ejemplificar al formato que se sugiere para elaborar la nota.

V) CONCILIACIÓN ENTRE LOS INGRESOS PRESUPUESTARIOS Y CONTABLES, ASÍ COMO ENTRE LOS EGRESOS PRESUPUESTARIOS Y LOS GASTOS CONTABLES

(Firma)

MARÍA DEL REFUGIO GONZÁLEZ FLORES
 DIRECTORA GENERAL

(Firma)
 GISELA EDITH CARO ZUMARRA
 DIRECTORA ADMINISTRATIVA

MUSEO LABERINTO DE LAS CIENCIAS Y LAS ARTES
ESTADO DE SAN LUIS POTOSI
NOTAS A LOS ESTADOS FINANCIEROS

Fecha 02/07/2021
Hora de impresión 07:22 p. m.

La conciliación se presentará atendiendo a lo dispuesto por el Acuerdo por el que se emite el formato de conciliación entre los ingresos presupuestarios y contables, así como entre los egresos presupuestarios y los gastos contables.

b) NOTAS DE MEMORIA (CUENTAS DE ORDEN)

Las cuentas de orden se utilizan para registrar movimientos de valores que no afectan o modifican el balance del ente contable, sin embargo, su incorporación en libros es necesaria con fines de recordatorio contable, de control y en general sobre los aspectos administrativos, o bien, para consignar sus derechos o responsabilidades contingentes que puedan, o no, presentarse en el futuro.

Las cuentas que se manejan para efectos de estas Notas son las siguientes:

Cuentas de Orden Contables y Presupuestarias:

Contables:

valores

Emisión de obligaciones

Avales y garantías

Juicios

Contratos para Inversión Mediante Proyectos para Prestación de Servicios (PPS) y Similares

Bienes concesionados o en comodato

Concepto	Importe
VALORES	0
EMISION DE OBLIGACIONES	0
AVALES Y GARANTIAS	0
JUICIOS	0
INVERSION MEDIANTE PROYECTOS PARA PRESTACION DE SERVICIOS (P)	0
BIENES EN CONCESIONADOS O EN COMODATO	0
Suma CUENTAS DE ORDEN CONTABLES	0

MARÍA DEL REFUGIO GONZÁLEZ FLORES
DIRECTORA GENERAL

MUSEO LABERINTO DE LAS CIENCIAS Y LAS ARTES
ESTADO DE SAN LUIS POTOSÍ
NOTAS A LOS ESTADOS FINANCIEROS

Fecha: 02/07/2021
Hora de impresión: 01:33 p. m.

Presupuestarias:

Cuentas de ingresos

Cuentas de egresos

Se informará de manera agrupada, en las Notas a los Estados Financieros las cuentas de orden contables y cuentas de orden presupuestario, considerando al menos lo siguiente:

1. Los valores en custodia de instrumentos prestados a formadores de mercado e instrumentos de crédito recibidos en garantía de los formadores de mercado u otros.
2. Por tipo de emisión de instrumento: monto, tasa y vencimiento.
3. Los contratos firmados de construcciones por tipo de contrato.
4. El avance que se registra en las cuentas de orden presupuestarias, previo al cierre presupuestario de cada periodo que se reporte

c) NOTAS DE GESTIÓN ADMINISTRATIVA

1. Introducción

Los Estados Financieros de los entes públicos, proveen de información financiera a los principales usuarios de la misma, al Congreso y a los ciudadanos.

El objetivo del presente documento es la revelación del contexto y de los aspectos económicos-financieros más relevantes que influyeron en las decisiones del periodo, y que deberían ser

De esta manera, se informa y explica la respuesta del gobierno a las condiciones relacionadas con la información financiera de cada periodo de gestión; además, de exponer aquellas

2. Panorama Económico y Financiero

Se informará sobre las principales condiciones económico-financieras bajo las cuales el ente público estuvo operando, y las cuales influyeron en la toma de decisiones de la

3. Autorización e Historia

Se informará sobre:

MARÍA DEL REFUGIO GONZÁLEZ FLORES
DIRECTORA GENERAL

GISELA EDITH CARO ZUMAYA
DIRECTORA ADMINISTRATIVA

MUSEO LABERINTO DE LAS CIENCIAS Y LAS ARTES
ESTADO DE SAN LUIS POTOSÍ
NOTAS A LOS ESTADOS FINANCIEROS

Fecha: 03/08/2021
Hora de Impresión: 0:53 p. m.

- a) *Fecha de creación del ente.*
- b) *Principales cambios en su estructura.*

4. Organización y Objeto Social

Se informará sobre:

- a) *Objeto social.*
- b) *Principal actividad.*
- c) *Ejercicio fiscal.*
- d) *Regimen jurídico.*
- e) *Consideraciones fiscales del ente: revelar el tipo de contribuciones que este obligado a pagar o retener.*
- f) *Estructura organizacional básica.*
- g) *Fideicomisos, mandatos y arrendos de los cuales es fideicomitente o fideicomisario.*

5. Bases de Preparación de los Estados Financieros

Se informará sobre:

- a) *Si se ha observado la normatividad emitida por el CONAC y las disposiciones legales aplicables.*
- b) *La normatividad aplicada para el reconocimiento, valuación y revelación de los diferentes rubros de la información financiera, así como las bases de medición utilizadas para la elaboración de los estados financieros; por ejemplo: costo histórico, valor de realización, valor razonable, valor de recuperación o cualquier otro método empleado y los criterios de aplicación de los mismos.*
- c) *Postulados básicos.*
- d) *Normatividad supletoria. En caso de emplear varios grupos de normatividades (normatividades supletorias), deberá realizar la justificación razonable correspondiente, su alineación con los PBCG y a las características cualitativas asociadas descritas en el MCCG (documentos publicados en el Diario Oficial de la Federación, agosto 2003).*
- e) *Para las entidades que por primera vez estén implementando la base devengado de acuerdo a la Ley de Contabilidad, deberán:*
 - *Revelar las nuevas políticas de reconocimiento;*
 - *Su plan de implementación;*

MARÍA DEL REFUGIO GONZÁLEZ FLORES
DIRECTORA GENERAL

GISELA EDITH GARO ZUMAYA
DIRECTORA ADMINISTRATIVA

MUSEO LABERINTO DE LAS CIENCIAS Y LAS ARTES
ESTADO DE SAN LUIS POTOSI
NOTAS A LOS ESTADOS FINANCIEROS

Fecha 30/07/2021
Hora de Impresión 11:32 p. m

- Revelar los cambios en las políticas, la clasificación y medición de las mismas, así como su impacto en la información financiera, y
- Presentar los últimos estados financieros con la normalidad anteriormente utilizada con las nuevas políticas para fines de comparación en la transición a la base

6. Políticas de Contabilidad Significativas

Se informará sobre:

- a) Actualización: se informará del método utilizado para la actualización del valor de los activos, pasivos y Hacienda Pública/ Patrimonio y las razones de dicha elección. Así como informar de la desconexión o reconexión inflacionaria.
- b) Informar sobre la realización de operaciones en el extranjero y de sus efectos en la información financiera gubernamental.
- c) Método de valuación de la inversión en acciones de Compañías subsidiarias no consolidadas y asociadas.
- d) Sistema y método de valuación de inventarios y costo de lo vendido.
- e) Beneficios a empleados: revelar el cálculo de la reserva actuarial, valor presente de los ingresos esperados comparado con el valor presente de la estimación de gastos tanto de los beneficiarios actuales como futuros.
- f) Provisiones: objetivo de su creación, monto y plazo.
- g) Reservas: objetivo de su creación, monto y plazo.
- h) Cambios en políticas contables y corrección de errores junto con la revelación de los efectos que se tendrá en la información financiera del ente público, ya sea retrospectivos o prospectivos.
- i) Reclasificaciones: se deben revelar todos aquellos movimientos entre cuentas por efectos de cambios en los tipos de operaciones.
- j) Depuración y cancelación de saldos.

7. Posición en Moneda Extranjera y Protección por Riesgo Cambiario

Se informará sobre:

- a) Activos en moneda extranjera.
- b) Pasivos en moneda extranjera.
- c) Posición en moneda extranjera.
- d) Tipo de cambio.
- e) Equivalente en moneda nacional.

Lo anterior, por cada tipo de moneda extranjera que se encuentre en los rubros de activo y pasivo.

Adicionalmente, se informará sobre los métodos de protección de riesgo por variaciones en el tipo de cambio.

8. Reporte Analítico del Activo

Debe mostrar la siguiente información:

- a) Vida útil o porcentajes de depreciación, deterioro o amortización utilizados en los diferentes tipos de activos.
- b) Cambios en el porcentaje de depreciación o valor residual de los activos.

MUSEO LABERINTO DE LAS CIENCIAS Y LAS ARTES
ESTADO DE SAN LUIS POTOSÍ
NOTAS A LOS ESTADOS FINANCIEROS

Folio: 02 de 2021
Hora de impresión: 6:17:56 a.m.

- c) *Impulso de los gastos capitalizados en el ejercicio, tanto financieros como de investigación y desarrollo.*
 - d) *Riesgos por tipo de cambio o tipo de interés de las inversiones financieras.*
 - e) *Valor activado en el ejercicio de los bienes construidos por la entidad.*
 - f) *Otras circunstancias de carácter significativo que afecten el activo, tales como bienes en garantía, señalados en embargos, litigios, títulos de inversiones entregados en garantías, baja significativa del valor de inversiones financieras, etc.*
 - g) *Desmantelamiento de Activos, procedimientos, implicaciones, efectos contables.*
 - h) *Administración de activos; planeación con el objetivo de que el ente los utilice de manera más efectiva.*
- Adicionalmente, se deben incluir las explicaciones de las principales variaciones en el activo, en cuadros comparativos como sigue:*
- a) *Inversiones en valores.*
 - b) *Patrimonio de Organismos descentralizados de Control Presupuestario Indirecto.*
 - c) *Inversiones en empresas de participación mayoritaria.*
 - d) *Inversiones en empresas de participación minoritaria.*
 - e) *Patrimonio de organismos descentralizados de control presupuestario directo, según corresponda.*

9. Fideicomisos, Mandatos y Análogos

Se deberá informar:

- a) *Por ramo administrativo que los reporta.*
- b) *Enlistar los de mayor monto de disponibilidad, relacionando aquellos que conforman el 80% de las disponibilidades.*

10. Reporte de la Recaudación

- a) *Análisis del comportamiento de la recaudación correspondiente al ente público o cualquier tipo de ingreso, de forma separada los ingresos locales de los federales.*
- b) *Proyección de la recaudación e ingresos en el mediano plazo.*

11. Información sobre la Deuda y el Reporte Analítico de la Deuda

- a) *Unificar al menos los siguientes indicadores: deuda respecto al PIB y deuda respecto a la recaudación tomados, como mínimo, un periodo igual o menor a 5 años.*
- b) *Información de manera agrupada por tipo de valor gubernamental o instrumento financiero en la que se consideren intereses, comisiones, tasa, perfil de vencimiento y otros gastos de la deuda.*

12. Calificaciones otorgadas

Informar tanto del ente público como cualquier transacción realizada, que haya sido sujeta a una calificación crediticia.

13. Proceso de Mejora

MUSEO LABERINTO DE LAS CIENCIAS Y LAS ARTES
ESTADO DE SAN LUIS POTOSÍ
NOTAS A LOS ESTADOS FINANCIEROS

Fecha 02-07-2021
Hora de impresión 01:32 p. m.

Se informara de:

- a) Principales Políticas de control interno.
- b) Medios de desempeño financiero, metas y alcance.

14. Información por Segmentos

Quando se considere necesario se podrá revelar la información financiera de manera segmentada debido a la diversidad de las actividades y operaciones que realizan los entes. Consecuentemente, esta información contribuye al análisis más preciso de la situación financiera, grados y fuentes de riesgo y crecimiento potencial de negocio.

15. Eventos Posteriores al Cierre

El ente público informará el efecto en sus estados financieros de aquellos hechos ocurridos en el período posterior al que informa, que proporcionan mayor evidencia sobre eventos

16. Partes Relacionadas

Se debe establecer por escrito que no existen partes relacionadas que pudieran ejercer influencia significativa sobre la toma de decisiones financieras y operativas.

17. Responsabilidad Sobre la Presentación Razonable de la Información Contable

La Información Contable deberá estar firmada en cada página de la misma e incluir al final la siguiente leyenda: "Bajo protesta de decir verdad declaramos que los Estados

"Bajo protesta de decir verdad declaramos que los Estados Financieros y sus notas, son razonablemente correctos y son responsabilidad del emisor"

MARÍA DEL REFUGIO GONZÁLEZ FLORES
DIRECTORA GENERAL

GISELA EDITH CARO ZÚÑIGA
DIRECTORA ADMINISTRATIVA



MUSEO LABERINTO DE LAS CIENCIAS Y LAS ARTES
ESTADO DE SAN LUIS POTOSÍ

Estado Analítico del Activo
 Del 01/ene./2021 al 30/jun./2021

Usr: rptEstadoAnalicDeActivosYPasivos_R
 Rep: rptEstadoAnalicDeActivosYPasivos_R

Fecha y hora de Impresión: 02/jul./2021
 01:42 p. m.

Concepto	Saldo inicial 1	Cargos del periodo 2	Abonos del periodo 3	Saldo Final 4(1+2-3)	Variación del Periodo (4-1)
ACTIVO	\$14,502,757.18	\$40,006,737.61	\$36,265,614.87	\$18,243,879.92	\$3,741,122.74
ACTIVO CIRCULANTE	\$4,954,983.06	\$39,974,253.79	\$36,265,614.87	\$8,663,621.98	\$3,708,638.92
EFECTIVO Y EQUIVALENTES	\$4,954,983.06	\$23,924,766.67	\$19,316,127.75	\$8,663,621.98	\$3,708,638.92
DERECHOS A RECIBIR EFECTIVO O EQUIVALENTES	\$0.00	\$16,949,487.12	\$16,949,487.12	\$0.00	\$0.00
ACTIVO NO CIRCULANTE	\$9,547,774.12	\$3,483.82	\$0.00	\$9,580,267.94	\$32,483.82
BIENES MUEBLES	\$9,452,689.57	\$32,483.82	\$0.00	\$9,485,173.39	\$32,483.82
ACTIVOS INTANGIBLES	\$328,667.66	\$0.00	\$0.00	\$328,667.66	\$0.00
DEPRECIACION, DETERIORO Y AMORTIZACION ACUMULADA DE BIENES	-\$231,863.31	\$0.00	\$0.00	-\$231,863.31	\$0.00

"Bajo protesta de decir verdad declaramos que los Estados Financieros y sus notas, son razonablemente correctos y son responsabilidad del emisor"

MARIA DEL REFUGIO GONZALEZ FLORES

MARIA DEL REFUGIO GONZALEZ FLORES
 DIRECTORA GENERAL

GISELA EDITH CARO ZUMAYA

GISELA EDITH CARO ZUMAYA
 DIRECTORA ADMINISTRATIVA



MUSEO LABERINTO DE LAS CIENCIAS Y LAS ARTES
ESTADO DE SAN LUIS POTOSÍ

Estado Analítico de la Deuda y Otros Pasivos
 Del 01/ene./2021 Al 30/jun./2021

Uso: Público
 Rep: 11/15 a m

Fecha y hora de Impresión: 02/jul/2021 11:15 a m

Denominación de las Deudas	Moneda de Contratación	Institución o País Acreedor	Saldo Inicial del Periodo	Saldo Final del Periodo
DEUDA PÚBLICA				
Corto Plazo				
Deuda Interna				
Instituciones de Crédito	Peso	México	\$0.00	\$0.00
Títulos y Valores	Peso	México	\$0.00	\$0.00
Arrendamientos Financieros	Peso	México	\$0.00	\$0.00
Deuda Externa				
Organismos Financieros Internacionales	Peso	México	\$0.00	\$0.00
Deuda Bilateral	Peso	México	\$0.00	\$0.00
Títulos y Valores	Peso	México	\$0.00	\$0.00
Arrendamientos Financieros	Peso	México	\$0.00	\$0.00
Subtotal Corto Plazo	Peso	México	\$0.00	\$0.00
Largo Plazo				
Deuda Interna				
Instituciones de Crédito	Peso	México	\$0.00	\$0.00
Títulos y Valores	Peso	México	\$0.00	\$0.00
Arrendamientos Financieros	Peso	México	\$0.00	\$0.00
Deuda Externa				
Organismos Financieros Internacionales	Peso	México	\$0.00	\$0.00
Deuda Bilateral	Peso	México	\$0.00	\$0.00
Títulos y Valores	Peso	México	\$0.00	\$0.00
Arrendamientos Financieros	Peso	México	\$0.00	\$0.00
Subtotal Largo Plazo	Peso	México	\$0.00	\$0.00
Otros Pasivos	Peso	México	\$235,042.45	\$233,899.41
Total Deuda y Otros Pasivos	Peso	México	\$235,042.45	\$233,899.41



MUSEO LABERINTO DE LAS CIENCIAS Y LAS ARTES
ESTADO DE SAN LUIS POTOSÍ

Estado Analítico de la Deuda y Otros Pasivos
Del 01/ene./2021 Al 30/jun./2021

Fecha y hora de impresión: 02/jul/2021 11:10 a.m.

U:\p\pantallera
Rep rptEstadoAnaliticoDeudaYTPasivos

Denominación de las Deudas	Moneda de Contratación	Institución o País Acreedor	Saldo Inicial del Periodo	Saldo Final del Periodo
DEUDA PÚBLICA				

"Bajo protesta de decir verdad declaramos que los Estados Financieros y sus notas, son razonablemente correctos y son responsabilidad del emisor".

(Signature)

MARIA DEL REFUGIO GONZALEZ FLORES
DIRECTORA GENERAL

(Signature)

GISELA EDITH CARO ZUMAYA
DIRECTORA ADMINISTRATIVA



MUSEO LABERINTO DE LAS CIENCIAS Y LAS ARTES ESTADO DE SAN LUIS POTOSÍ

Estado Analítico de Ingresos
Del 01/ene./2021 Al 30/jun./2021

Usr: juanorellana
Rep: rptEstadoPresupuestoIngresosRB_CP_2019

Fecha y hora de Impresión: 02/jun./2021 11:16 a.m.

Rubro de Ingresos	Ingreso					Diferencia (6=5-1)
	Estimado (1)	Ampliaciones y Reducciones (2)	Modificado (3=1+2)	Devengado (4)	Recaudado (5)	
IMPUESTOS	\$0.00	\$0.00	\$0.00	\$0.00	\$0.00	0.00
CUOTAS Y APORTACIONES DE SEGURIDAD SOCIAL	\$0.00	\$0.00	\$0.00	\$0.00	\$0.00	0.00
CONTRIBUCIONES DE MEJORAS	\$0.00	\$0.00	\$0.00	\$0.00	\$0.00	0.00
DERECHOS	\$0.00	\$0.00	\$0.00	\$0.00	\$0.00	0.00
PRODUCTOS	\$1,710,000.00	\$0.00	\$1,710,000.00	\$340,848.00	\$340,848.00	-1,369,152.00
APROVECHAMIENTOS	\$0.00	\$0.00	\$0.00	\$0.00	\$0.00	0.00
INGRESOS POR VENTA DE BIENES, PRESTACION DE SERVICIOS Y OTRAS PARTICIPACIONES, APORTACIONES, CONVENIOS, INCENTIVOS DERIVADAS, TRANSFERENCIAS, ASIGNACIONES, SUBSIDIOS Y SUBVENCIONES, Y PRODUCTOS DERIVADOS DE FINANCIAMIENTOS	\$34,840,346.00	\$39,534.16	\$35,234,160.16	\$56,613.29	\$56,613.29	56,613.29
Total	\$36,350,346.00	\$39,534.16	\$36,389,880.16	\$16,930,356.05	\$16,930,356.05	-19,419,989.95
Ingresos Excedentes						

Estado Analítico de ingresos por Fuente de Financiamiento	Ingreso					Diferencia (6=5-1)
	Estimado (1)	Ampliaciones y Reducciones (2)	Modificado (3=1+2)	Devengado (4)	Recaudado (5)	
Ingresos del Poder Ejecutivo Federal o Estatal y de los Municipios						
IMPUESTOS	\$0.00	\$0.00	\$0.00	\$0.00	\$0.00	0.00
CUOTAS Y APORTACIONES DE SEGURIDAD SOCIAL	\$0.00	\$0.00	\$0.00	\$0.00	\$0.00	0.00
CONTRIBUCIONES DE MEJORAS	\$0.00	\$0.00	\$0.00	\$0.00	\$0.00	0.00
DERECHOS	\$0.00	\$0.00	\$0.00	\$0.00	\$0.00	0.00
PRODUCTOS	\$1,710,000.00	\$0.00	\$1,710,000.00	\$340,848.00	\$340,848.00	-1,369,152.00
APROVECHAMIENTOS	\$0.00	\$0.00	\$0.00	\$0.00	\$0.00	0.00
PARTICIPACIONES, APORTACIONES, CONVENIOS, INCENTIVOS DERIVADAS, TRANSFERENCIAS, ASIGNACIONES, SUBSIDIOS Y SUBVENCIONES	\$34,840,346.00	\$0.00	\$34,840,346.00	\$16,532,894.76	\$16,532,894.76	-18,307,451.24
Ingresos de los Entes Públicos de los Poderes Legislativo y Judicial, de los Órganos Autónomos y del Sector Paraestatal o Paramunicipal, así como de las Empresas Productivas del Estado						
CUOTAS Y APORTACIONES DE SEGURIDAD SOCIAL	\$0.00	\$0.00	\$0.00	\$0.00	\$0.00	0.00
PRODUCTOS	\$0.00	\$0.00	\$0.00	\$0.00	\$0.00	0.00
INGRESOS POR VENTA DE BIENES, PRESTACION DE SERVICIOS, TRANSFERENCIAS, ASIGNACIONES, SUBSIDIOS Y SUBVENCIONES	\$0.00	\$39,534.16	\$39,534.16	\$56,613.29	\$56,613.29	56,613.29
Ingresos Derivados de Financiamiento						
INGRESOS DERIVADOS DE FINANCIAMIENTOS	\$0.00	\$0.00	\$0.00	\$0.00	\$0.00	0.00
Total	\$36,350,346.00	\$39,534.16	\$36,389,880.16	\$16,930,356.05	\$16,930,356.05	-19,419,989.95
Ingresos Excedentes						



Usr: juanovillano
Rep: rptEstadoPresupuestoIngresosRD_CP_2019

MUSEO LABERINTO DE LAS CIENCIAS Y LAS ARTES ESTADO DE SAN LUIS POTOSÍ

Estado Analítico de Ingresos
Del 01/ene./2021 Al 30/jun./2021

Fecha y hora de impresión: 02/jul/2021 11:18 a. m.

MARIA DEL REFUGIO GONZALEZ FLORES
DIRECTORA GENERAL

GISELA EDITH CARRO ZUMAYA
DIRECTORA ADMINISTRATIVA



MUSEO LABERINTO DE LAS CIENCIAS Y LAS ARTES
ESTADO DE SAN LUIS POTOSI

Estado Analítico del Ejercicio del Presupuesto de Egresos

Usr: pabecallara

Rep: rptEstadoPresupuestoEgresos_UA3

Clasificación Administrativa
 | Del 01/ene./2021 Al 30/jun./2021

Fecha y hora de Impresión: 02/jul/2021 11:20 a. m.

Concepto	Egresos					
	Aprobado	Ampliaciones / (Reducciones)	Modificado	Devengado	Pagado	Subejercicio
	1	2	3=(1+2)	4	5	6=(3-4)
Sin Ramo/Dependencia						
MUSEO LABERINTO DE LAS CIENCIAS Y LAS ARTES	\$34,790,400.00	\$4,428,183.00	\$39,218,583.00	\$12,384,005.65	\$12,384,005.65	\$26,834,588.05
DIRECCION ADMINISTRATIVA	\$292,152.44	\$41,101.95	\$333,254.39	\$143,401.28	\$143,401.28	\$189,853.11
DIRECCION OPERATIVA	\$29,000.00	\$80,584.04	\$109,584.04	\$84,125.72	\$84,125.72	\$16,458.32
DIRECCION DE MANTENIMIENTO	\$744,471.55	\$338,859.64	\$1,083,331.19	\$438,149.85	\$438,149.85	\$645,181.34
DIRECCION DE DIFUSION	\$150,000.00	\$5,362.11	\$155,362.11	\$23,425.31	\$23,425.31	\$132,576.80
SUBDIRECCION DE SISTEMAS	\$353,312.00	\$79,757.52	\$433,069.52	\$147,466.28	\$147,466.28	\$285,603.24
Sin Ramo/Dependencia	\$36,350,345.00	\$4,954,483.06	\$41,304,828.06	\$13,220,574.09	\$13,220,574.09	\$28,094,254.97

Total del Gasto

\$36,350,345.00 \$4,954,483.06 \$41,304,828.06 \$13,220,574.09 \$13,220,574.09 \$28,094,254.97

MARIA DEL REFUGIO GONZALEZ FLORES

DIRECTORA GENERAL

GISELA EDITH CARO ZUMAYA

DIRECTORA ADMINISTRATIVA



MUSEO LABERINTO DE LAS CIENCIAS Y LAS ARTES
ESTADO DE SAN LUIS POTOSÍ

Estado Analítico del Ejercicio del Presupuesto de Egresos

Clasificación Administrativa - Orden de Gobierno

Del 01/ene./2021 Al 30/jun./2021

Usr: huancaellana

Rep: rptEstadoPresupuestoEgresos_UA3_G9_SC

Fecha y hora de Impresión: 02/jul/2021 11:23 a m

Concepto		Egresos					
Aprobado	Ampliaciones / (Reducciones)	Modificado	Devengado	Pagado	Subjetivo		
1	2	3=(1+2)	4	5	6 = (3 - 4)		
\$36,350,345.00	\$4,964,483.06	\$41,314,829.06	\$13,220,574.09	\$13,220,574.09	\$28,094,254.97		
\$36,350,345.00	\$4,964,483.06	\$41,314,829.06	\$13,220,574.09	\$13,220,574.09	\$28,094,254.97		
TOTAL DEL GASTO							
MODER EJECUTIVO							

Maria Flores

MARIA DEL REFUGIO GONZALEZ FLORES

DIRECTORA GENERAL

Gisela Zumaya

GISELA EDITH CARO ZUMAYA

DIRECTORA ADMINISTRATIVA



MUSEO LABERINTO DE LAS CIENCIAS Y LAS ARTES
ESTADO DE SAN LUIS POTOSÍ

Estado Analítico del Ejercicio del Presupuesto de Egresos

Clasificación Administrativa - Sector Paraestatal

Del 01/ene/2021 Al 30/jun/2021

Fecha y hora de impresión 02/jul/2021 11:24 a.m.

Usr: juanorellana
Rep: rptEstadoPresupuestoEgresos_UA3_CB_SC

Concepto		Egresos				
Aprobado	Amplificaciones / (Reducciones)	Modificado	Devengado	Pagado	Subejercicio	
1	2	3=(1+2)	4	5	6=(3-4)	

[Handwritten signature]

MARIA DEL REFUGIO GONZALEZ FLORES

DIRECTORA GENERAL

[Handwritten signature]

GISELA EDITH CARO ZUMAYA

DIRECTORA ADMINISTRATIVA



MUSEO LABERINTO DE LAS CIENCIAS Y LAS ARTES
ESTADO DE SAN LUIS POTOSÍ

Estado Analítico del Ejercicio del Presupuesto de Egresos
Clasificación Económica (por Tipo de Gasto)

Usr juanoceliana
Rep rptEstadoFiscalPresupuestoEgresos_CL2

Fecha y hora de Impresión: 02/jul/2021
11:26 a m.

Del 01/ene/2021 Al 30/jun/2021

Concepto	Egresos					
	Aprobado	Ampliaciones / (Reducciones)	Modificado	Devengado	Pagado	Subejercicio
	1	2	3=(1+2)	4	5	6=(3-4)
Gasto Corriente	\$36,310,346.00	\$4,931,959.24	\$41,272,345.24	\$13,166,090.27	\$13,166,090.27	\$28,084,254.97
Gasto de Capital	\$10,000.00	\$32,483.82	\$42,483.82	\$32,483.82	\$32,483.82	\$10,000.00
Total del Gasto	\$36,350,346.00	\$4,964,483.06	\$41,314,829.06	\$13,220,574.09	\$13,220,574.09	\$28,094,254.97

MARIA DEL REFUGIO GONZALEZ FLORES

DIRECTORA GENERAL

GISELA EDITH CARO ZUMAYA

DIRECTORA ADMINISTRATIVA



MUSEO LABERINTO DE LAS CIENCIAS Y LAS ARTES ESTADO DE SAN LUIS POTOSÍ

Estado Analítico del Ejercicio del Presupuesto de Egresos

Clasificación por Objeto del Gasto (Capítulo y Concepto)

Usr: juanocarrilana

Rep rptEstadoPresupuestoEgresos_CP_CTO

Fecha y hora de Impresión: 02/jul./2021 11:28 a. m.

Del 01/ene./2021 Al 30/jun./2021

Concepto	Egresos					
	Aprobado	Ampliaciones / (Reducciones)	Modificado	Devengado	Pagado	Subejercicio
	1	2	3=(1+2)	4	5	6 = (3 - 4)
SERVICIOS PERSONALES						
REMUNERACIONES AL PERSONAL DE CARÁCTER PERMANENTE	\$27,580,131.84	\$2,067,176.37	\$29,657,308.21	\$8,870,724.56	\$8,870,724.56	\$20,786,583.65
Remuneraciones al personal de carácter transitorio	\$16,235,127.34	\$101,168.48	\$16,336,295.82	\$6,748,968.71	\$6,748,968.71	\$9,587,327.11
REMUNERACIONES ADICIONALES Y ESPECIALES	\$400,000.00	\$32,016.00	\$432,016.00	\$32,016.00	\$32,016.00	\$400,000.00
SEGURIDAD SOCIAL	\$3,905,000.00	\$0.00	\$3,905,000.00	\$863.12	\$863.12	\$3,904,136.88
OTRAS PRESTACIONES SOCIALES Y ECONÓMICAS	\$3,800,000.00	\$1,171,402.87	\$4,971,402.87	\$1,326,283.21	\$1,326,283.21	\$3,645,119.66
MATERIALES Y SUMINISTRO	\$3,250,004.50	\$762,589.02	\$4,012,593.52	\$762,593.52	\$762,593.52	\$3,250,000.00
Materiales de administración, emisión de documentos y artículos de oficinas	\$1,503,106.05	\$388,936.05	\$1,892,042.11	\$662,611.25	\$662,611.25	\$1,229,430.86
ALIMENTOS Y UTENSILIOS	\$566,259.55	\$86,795.18	\$653,054.74	\$209,751.05	\$209,751.05	\$423,303.69
MATERIAS PRIMAS Y MATERIALES DE PRODUCCIÓN Y COMERCIALIZACIÓN	\$144,130.00	\$52,352.29	\$196,482.29	\$84,115.29	\$84,115.29	\$112,367.00
MATERIALES Y ARTÍCULOS DE CONSTRUCCIÓN Y DE REPARACIÓN	\$97,912.00	\$30,245.40	\$128,157.40	\$68,242.87	\$68,242.87	\$59,914.53
Productos químicos, farmacéuticos y de laboratorio	\$525,347.50	\$103,049.77	\$628,397.27	\$144,116.93	\$144,116.93	\$484,280.34
COMBUSTIBLES, LUBRICANTES Y ADITIVOS	\$69,534.00	\$93,201.40	\$162,735.40	\$107,374.90	\$107,374.90	\$55,360.50
VESTUARIO, BLANCOS, PRENDAS DE PROTECCIÓN Y ARTÍCULOS DEPORTIVOS	\$67,835.00	\$10,145.00	\$77,980.00	\$30,145.00	\$30,145.00	\$47,835.00
HERRAMIENTAS, REFACCIONES Y ACCESORIOS MENORES	\$2,088.00	\$178.00	\$2,266.00	\$2,266.00	\$2,266.00	\$0.00
	\$50,000.00	\$12,969.01	\$62,969.01	\$16,599.21	\$16,599.21	\$46,369.80
SERVICIOS GENERALES	\$6,900,894.39	\$2,442,409.32	\$9,343,303.71	\$3,389,493.46	\$3,389,493.46	\$5,953,810.25
SERVICIOS BÁSICOS	\$1,241,520.00	\$318,751.65	\$1,560,271.65	\$547,576.32	\$547,576.32	\$1,012,695.33
SERVICIOS DE ARRENDAMIENTO	\$147,853.50	\$21,523.24	\$169,386.74	\$28,370.72	\$28,370.72	\$141,016.02
SERVICIOS PROFESIONALES, CIENTÍFICOS, TÉCNICOS Y OTROS SERVICIOS	\$2,386,450.01	\$635,635.00	\$3,022,085.01	\$1,053,402.07	\$1,053,402.07	\$2,168,682.94
SERVICIOS FINANCIEROS, BANCARIOS Y COMERCIALES	\$90,894.89	\$12,108.81	\$103,003.70	\$39,777.69	\$39,777.69	\$63,226.01
SERVICIOS DE INSTALACIÓN, REPARACIÓN, MANTENIMIENTO Y CONSERVACIÓN	\$2,528,665.99	\$1,014,421.51	\$3,543,087.50	\$1,412,610.35	\$1,412,610.35	\$2,130,477.15
SERVICIOS DE COMUNICACIÓN SOCIAL Y PUBLICIDAD	\$150,000.00	\$8,002.11	\$158,002.11	\$23,425.31	\$23,425.31	\$132,576.80
Servicios de traslado y viáticos	\$5,000.00	\$297.00	\$5,297.00	\$462.00	\$462.00	\$4,835.00
SERVICIOS OFICIALES	\$10,000.00	\$126,600.00	\$136,600.00	\$126,600.00	\$126,600.00	\$10,000.00
OTROS SERVICIOS GENERALES	\$310,500.00	\$103,870.00	\$414,370.00	\$157,269.00	\$157,269.00	\$250,101.00
TRANSFERENCIAS, ASIGNACIONES, SUBSIDIOS Y OTROS SERVICIOS	\$346,213.71	\$33,477.50	\$379,691.21	\$265,261.00	\$265,261.00	\$114,430.21
AYUDAS SOCIALES	\$346,213.71	\$33,477.50	\$379,691.21	\$265,261.00	\$265,261.00	\$114,430.21
BIENES MUEBLES, INMUEBLES E INTANGIBLES	\$10,000.00	\$32,483.82	\$42,483.82	\$32,483.82	\$32,483.82	\$10,000.00
MOBILIARIO Y EQUIPO DE ADMINISTRACIÓN	\$10,000.00	\$0.00	\$10,000.00	\$0.00	\$0.00	\$10,000.00
MAQUINARIA, OTROS EQUIPOS Y HERRAMIENTAS	\$0.00	\$32,483.82	\$32,483.82	\$32,483.82	\$32,483.82	\$0.00
Total del Gasto	\$36,350,346.00	\$4,964,483.06	\$41,314,829.06	\$13,220,574.09	\$13,220,574.09	\$28,094,254.97



MUSEO LABERINTO DE LAS CIENCIAS Y LAS ARTES
ESTADO DE SAN LUIS POTOSI

Estado Analítico del Ejercicio del Presupuesto de Egresos
Clasificación por Objeto del Gasto (Capítulo y Concepto)

Usr: juanborellana
Rep: rptEstadoPresupuestoEgresos_CP_C10

Fecha y Hora de Impresión: 02/jul/2021 11:28 a m

[Del 01/ene./2021 Al 30/jun./2021]

Concepto	Egresos					Subejercicio 6 = (3 - 4)
	Aprobado 1	Ampliaciones / (Reducciones) 2	Modificado 3 = (1+2)	Devengado 4	Pagado 5	
				4	5	

[Handwritten signature]

MARIA DEL REFUGIO GONZALEZ FLORES
DIRECTORA GENERAL

[Handwritten signature]
GISELA EDITH CARO ZUMAYA
DIRECTORA ADMINISTRATIVA



Usu: puznovellana

Rep: rptEstadoPresupuestoEgresos_FNJ

MUSEO LABERINTO DE LAS CIENCIAS Y LAS ARTES ESTADO DE SAN LUIS POTOSÍ

Estado Analítico del Ejercicio del Presupuesto de Egresos

Clasificación Funcional (Finalidad y Función)

Del 01/ene./2021 Al 30/jun./2021

Fecha y hora de Impresión: 02/jul/2021 11:54 a.m.

Concepto	Egresos					
	Aprobado	Ampliaciones / (Reducciones)	Modificado	Devengado	Pagado	Subejercicio
	1	2	3=(1+2)	4	5	6 = (3 - 4)
DESARROLLO SOCIAL	\$36,350,346.00	\$4,964,483.06	\$41,314,829.06	\$13,220,574.09	\$13,220,574.09	\$28,094,254.97
RECREACION, CULTURA Y OTRAS MANIFESTACIONES SOCIALES	\$36,350,346.00	\$4,964,483.06	\$41,314,829.06	\$13,220,574.09	\$13,220,574.09	\$28,094,254.97
Total del Gasto	\$36,350,346.00	\$4,964,483.06	\$41,314,829.06	\$13,220,574.09	\$13,220,574.09	\$28,094,254.97

[Handwritten signature]

MARIA DEL REFUGIO GONZALEZ FLORES
DIRECTORA GENERAL

[Handwritten signature]

GISELA EDITH CARO ZUMAYA
DIRECTORA ADMINISTRATIVA



MUSEO LABERINTO DE LAS CIENCIAS Y LAS ARTES
ESTADO DE SAN LUIS POTOSÍ

Estado Analítico del Ejercicio del Presupuesto por Fuente de Financiamiento Del 01/ene./2021 Al 30/jun./2021

Usu: juanbarbana
Rep: rptEstadoAnalíticoPresupuestoEgresos_FF

Fecha y hora de Impresión: 02/jul/2021 11:37 a.m.

Ejercicio del Presupuesto		Egresos				Egresos				Egresos	
		Aprobado Al	Ampliaciones /	Modificado	Comprometido	Devengado	Ejercido	Pagado	Subejercicio		
		31/12/2021	(Reducciones)								
141 INGRESOS PROPIOS											
1000	SERVICIOS PERSONALES	\$1,235,127.34	\$0.00	\$1,235,127.34	\$741,742.06	\$741,742.06	\$741,746.56	\$741,746.56	\$493,385.28		
1100	REMUNERACIONES AL PERSONAL DE CARACTER PERMANENTE	\$1,235,127.34	\$0.00	\$1,235,127.34	\$741,742.06	\$741,742.06	\$741,742.06	\$741,742.06	\$493,385.28		
1120	Salario base al personal permanente	\$1,235,127.34	\$0.00	\$1,235,127.34	\$741,742.06	\$741,742.06	\$741,742.06	\$741,742.06	\$493,385.28		
1132	COMPLEMENTO DE SUELDOS	\$1,235,127.34	\$0.00	\$1,235,127.34	\$741,742.06	\$741,742.06	\$741,742.06	\$741,742.06	\$493,385.28		
1500	OTRAS PRESTACIONES SOCIALES Y ECONÓMICAS	\$4.50	\$0.00	\$4.50	\$4.50	\$4.50	\$4.50	\$4.50	\$0.00		
1540	Prestaciones contrafactuales	\$4.50	\$0.00	\$4.50	\$4.50	\$4.50	\$4.50	\$4.50	\$0.00		
1542	Prestaciones contrafactuales actuales	\$4.50	\$0.00	\$4.50	\$4.50	\$4.50	\$4.50	\$4.50	\$0.00		
2000	MATERIALES Y SUMINISTROS	\$100,000.00	\$20,000.00	\$120,000.00	\$60,085.47	\$60,085.47	\$60,085.47	\$60,085.47	\$59,914.53		
2300	MATERIAS PRIMAS Y MATERIALES DE PRODUCCIÓN Y COME	\$97,912.00	\$20,000.00	\$117,912.00	\$57,997.47	\$57,997.47	\$57,997.47	\$57,997.47	\$59,914.53		
2380	Mercaderías adquiridas para su comercialización	\$97,912.00	\$20,000.00	\$117,912.00	\$57,997.47	\$57,997.47	\$57,997.47	\$57,997.47	\$59,914.53		
2381	MERCANCÍAS ADQUIRIDAS PARA SU COMERCIALIZACION	\$97,912.00	\$20,000.00	\$117,912.00	\$57,997.47	\$57,997.47	\$57,997.47	\$57,997.47	\$59,914.53		
2700	VESTUARIO, BLANCOS, PRENDAS DE PROTECCIÓN Y ARTÍC	\$2,668.00	\$0.00	\$2,668.00	\$2,088.00	\$2,088.00	\$2,088.00	\$2,088.00	\$0.00		
2710	Vestuario y uniformos	\$2,668.00	\$0.00	\$2,668.00	\$2,088.00	\$2,088.00	\$2,088.00	\$2,088.00	\$0.00		
2711	Vestuario y uniformos	\$2,668.00	\$0.00	\$2,668.00	\$2,088.00	\$2,088.00	\$2,088.00	\$2,088.00	\$0.00		
3000	SERVICIOS GENERALES	\$28,654.45	\$0.00	\$28,654.45	\$12,159.92	\$12,159.92	\$12,159.92	\$12,159.92	\$16,494.53		
3100	SERVICIOS BÁSICOS	\$20,000.00	\$0.00	\$20,000.00	\$7,183.84	\$7,183.84	\$7,183.84	\$7,183.84	\$12,816.16		
3150	Teléfono celular	\$20,000.00	\$0.00	\$20,000.00	\$7,183.84	\$7,183.84	\$7,183.84	\$7,183.84	\$12,816.16		
3151	Teléfono celular	\$20,000.00	\$0.00	\$20,000.00	\$7,183.84	\$7,183.84	\$7,183.84	\$7,183.84	\$12,816.16		
3400	SERVICIOS FINANCIEROS, BANCARIOS Y COMERCIALES	\$8,654.45	\$0.00	\$8,654.45	\$4,976.08	\$4,976.08	\$4,976.08	\$4,976.08	\$3,678.37		
3410	Servicios financieros y bancarios	\$8,654.45	\$0.00	\$8,654.45	\$4,976.08	\$4,976.08	\$4,976.08	\$4,976.08	\$3,678.37		
3411	Servicios financieros y bancarios	\$8,654.45	\$0.00	\$8,654.45	\$4,976.08	\$4,976.08	\$4,976.08	\$4,976.08	\$3,678.37		
4000	TRANSFERENCIAS, ASIGNACIONES, SUBSIDIOS Y O	\$346,213.71	\$0.00	\$346,213.71	\$231,783.50	\$231,783.50	\$231,783.50	\$231,783.50	\$114,430.21		
4400	AYUDAS SOCIALES	\$346,213.71	\$0.00	\$346,213.71	\$231,783.50	\$231,783.50	\$231,783.50	\$231,783.50	\$114,430.21		
4420	Becas y otras ayudas para programas de capacitación	\$346,213.71	\$0.00	\$346,213.71	\$231,783.50	\$231,783.50	\$231,783.50	\$231,783.50	\$114,430.21		
4421	Becas y otras ayudas para programas de capacitación	\$346,213.71	\$0.00	\$346,213.71	\$231,783.50	\$231,783.50	\$231,783.50	\$231,783.50	\$114,430.21		
INGRESOS PROPIOS		\$1,710,000.00	\$20,000.00	\$1,730,000.00	\$1,045,775.45	\$1,045,775.45	\$1,045,775.45	\$1,045,775.45	\$684,224.55		
142 INGRESOS PROPIOS											
1000	SERVICIOS PERSONALES	\$0.00	\$07,757.46	\$07,757.46	\$07,757.46	\$07,757.46	\$07,757.46	\$07,757.46	\$0.00		
1500	OTRAS PRESTACIONES SOCIALES Y ECONÓMICAS	\$0.00	\$07,757.46	\$07,757.46	\$07,757.46	\$07,757.46	\$07,757.46	\$07,757.46	\$0.00		



MUSEO LABERINTO DE LAS CIENCIAS Y LAS ARTES
ESTADO DE SAN LUIS POTOSÍ

Estado Analítico del Ejercicio del Presupuesto por Fuente de Financiamiento Del 01/ene./2021 Al 30/jun./2021

Usr: juanorellana

Fecha y hora de impresión: 02/jun./2021 11:37 a.m.

Rep: rptEstadoAnalíticoPresupuestoEgresos_FF

Ejercicio del Presupuesto		Egresos					Egresos		Egresos	
		Aprobado Al	Ampliaciones /	Egresos	Egresos	Egresos	Egresos	Egresos	Egresos	
		31/12/2021	(Reducciones)	Modificados	Comprometido	Devengado	Ejercido	Pagado	Subejercicio	
1540	Prestaciones continuadas	\$0.00	\$87,757.46	\$87,757.46	\$87,757.46	\$87,757.46	\$87,757.46	\$87,757.46	\$0.00	
1542	Prestaciones continuadas anuales	\$0.00	\$87,757.46	\$87,757.46	\$87,757.46	\$87,757.46	\$87,757.46	\$87,757.46	\$0.00	
2000	MATERIALES Y SUMINISTRO	\$0.00	\$5,122.68	\$5,122.68	\$10,245.40	\$10,245.40	\$10,245.40	\$10,245.40	\$5,122.72	
2300	MATERIAS PRIMAS Y MATERIALES DE PRODUCCIÓN Y COME	\$0.00	\$5,122.68	\$5,122.68	\$10,245.40	\$10,245.40	\$10,245.40	\$10,245.40	\$5,122.72	
2380	Materiales adquiridos para su comercialización	\$0.00	\$5,122.68	\$5,122.68	\$10,245.40	\$10,245.40	\$10,245.40	\$10,245.40	\$5,122.72	
2381	MERCANCIAS ADQUIRIDAS PARA SU COMERCIALIZACION	\$0.00	\$5,122.68	\$5,122.68	\$10,245.40	\$10,245.40	\$10,245.40	\$10,245.40	\$5,122.72	
3000	SERVICIOS GENERALES	\$0.00	\$3,591.96	\$3,591.96	\$3,591.96	\$3,591.96	\$3,591.96	\$3,591.96	\$0.00	
3100	SERVICIOS BÁSICOS	\$0.00	\$3,591.96	\$3,591.96	\$3,591.96	\$3,591.96	\$3,591.96	\$3,591.96	\$0.00	
3150	Tarifa de celular	\$0.00	\$3,591.96	\$3,591.96	\$3,591.96	\$3,591.96	\$3,591.96	\$3,591.96	\$0.00	
3151	Identificación celular	\$0.00	\$3,591.96	\$3,591.96	\$3,591.96	\$3,591.96	\$3,591.96	\$3,591.96	\$0.00	
	INGRESOS PROPIOS	\$0.00	\$30,472.10	\$30,472.10	\$101,594.82	\$101,594.82	\$101,594.82	\$101,594.82	\$5,122.72	
261	RECURSOS ESTATALES									
1000	SERVICIOS PERSONALES	\$75,355,000.00	\$0.00	\$75,355,000.00	\$6,061,801.63	\$6,061,801.63	\$6,061,801.63	\$6,061,801.63	\$22,293,108.37	
1100	REMUNERACIONES AL PERSONAL DE CARACTER PERMANENTE	\$15,000,000.00	\$0.00	\$15,000,000.00	\$7,505,058.17	\$7,505,058.17	\$7,505,058.17	\$7,505,058.17	\$3,033,841.83	
1130	Sueldo base al personal permanente	\$15,000,000.00	\$0.00	\$15,000,000.00	\$5,905,058.17	\$5,905,058.17	\$5,905,058.17	\$5,905,058.17	\$9,683,141.83	
1131	SUELDO BASE AL PERSONAL PERMANENTE	\$15,000,000.00	\$0.00	\$15,000,000.00	\$5,905,058.17	\$5,905,058.17	\$5,905,058.17	\$5,905,058.17	\$9,683,141.83	
1200	Remuneraciones al personal de carácter transitorio	\$400,000.00	\$0.00	\$400,000.00	\$0.00	\$0.00	\$0.00	\$0.00	\$400,000.00	
1210	Honorarios asignados a expertos	\$400,000.00	\$0.00	\$400,000.00	\$0.00	\$0.00	\$0.00	\$0.00	\$400,000.00	
1212	HONORARIOS POR SERVICIOS PERSONALES INDEPENDIENTE	\$400,000.00	\$0.00	\$400,000.00	\$0.00	\$0.00	\$0.00	\$0.00	\$400,000.00	
1500	REMUNERACIONES ADICIONALES Y ESPECIALES	\$3,500,000.00	\$0.00	\$3,500,000.00	\$603.12	\$603.12	\$603.12	\$603.12	\$3,500,000.00	
1320	Prestaciones adicionales de normal y gratificación de fin de año	\$3,500,000.00	\$0.00	\$3,500,000.00	\$603.12	\$603.12	\$603.12	\$603.12	\$3,500,000.00	
1321	PRIMA VACACIONAL	\$205,000.00	\$0.00	\$205,000.00	\$125.31	\$125.31	\$125.31	\$125.31	\$205,000.00	
1323	GRATIFICACION DEL FIN DE AÑO	\$3,295,000.00	\$0.00	\$3,295,000.00	\$477.81	\$477.81	\$477.81	\$477.81	\$3,295,000.00	
1400	SEGURIDAD SOCIAL	\$4,000,000.00	\$0.00	\$4,000,000.00	\$154,880.34	\$154,880.34	\$154,880.34	\$154,880.34	\$4,000,000.00	
1410	Aportaciones a seguridad social	\$4,000,000.00	\$0.00	\$4,000,000.00	\$154,880.34	\$154,880.34	\$154,880.34	\$154,880.34	\$4,000,000.00	
1411	Aportaciones a seguridad social	\$4,000,000.00	\$0.00	\$4,000,000.00	\$154,880.34	\$154,880.34	\$154,880.34	\$154,880.34	\$4,000,000.00	
1500	OTRAS PRESTACIONES SOCIALES Y ECONÓMICAS	\$4,250,000.00	\$0.00	\$4,250,000.00	\$0.00	\$0.00	\$0.00	\$0.00	\$4,250,000.00	
1540	Prestaciones continuadas	\$4,250,000.00	\$0.00	\$4,250,000.00	\$0.00	\$0.00	\$0.00	\$0.00	\$4,250,000.00	
1542	Prestaciones continuadas anuales	\$4,250,000.00	\$0.00	\$4,250,000.00	\$0.00	\$0.00	\$0.00	\$0.00	\$4,250,000.00	
2000	MATERIALES Y SUMINISTRO	\$1,403,165.06	\$0.00	\$1,403,165.06	\$233,589.73	\$233,589.73	\$233,589.73	\$233,589.73	\$1,169,575.33	
2100	Materiales de administración, emisión de documentos y artículos	\$516,293.56	\$0.00	\$516,293.56	\$122,955.87	\$122,955.87	\$122,955.87	\$122,955.87	\$623,363.69	



MUSEO LABERINTO DE LAS CIENCIAS Y LAS ARTES ESTADO DE SAN LUIS POTOSÍ

Estado Analítico del Ejercicio del Presupuesto por Fuente de Financiamiento Del 01/ene./2021 Al 30/jun./2021

Usu: juanvarellana

Fecha y 02/jul./2021

Rep: rptEstadoAnalíticoPresupuestoEgresos_FF

hora de Impresión: 11:37 a. m.

Ejercicio del Presupuesto	Aprobado Al 30/12/2021	Ampliaciones / (Reducciones)	Egresos Modificado	Egresos Comprometido	Egresos Devengado	Egresos Ejercido	Egresos Pagado	Subejercicio
2110 Materiales, útiles y equipos menores de oficina	\$52,300.00	\$0.00	\$52,300.00	\$1,779.52	\$1,779.02	\$1,779.02	\$1,779.02	\$49,220.98
2111 Materiales, útiles y equipos menores de oficina	\$55,000.00	\$0.00	\$55,000.00	\$1,779.52	\$1,779.02	\$1,779.02	\$1,779.02	\$49,220.98
2140 Materiales, útiles y equipos menores de tecnologías de la información	\$25,000.00	\$0.00	\$25,000.00	\$2,349.00	\$2,349.00	\$2,349.00	\$2,349.00	\$22,651.00
2141 Materiales, útiles y equipos menores de tecnologías de la información	\$25,000.00	\$0.00	\$25,000.00	\$2,349.00	\$2,349.00	\$2,349.00	\$2,349.00	\$22,651.00
2150 Material impreso e información digital	\$2,210.00	\$0.00	\$2,210.00	\$2,210.00	\$2,210.00	\$2,210.00	\$2,210.00	\$0.00
2151 Material impreso e información digital	\$2,210.00	\$0.00	\$2,210.00	\$2,210.00	\$2,210.00	\$2,210.00	\$2,210.00	\$0.00
2160 Material de limpieza	\$243,259.56	\$0.00	\$243,259.56	\$87,265.14	\$87,265.14	\$87,265.14	\$87,265.14	\$155,994.42
2161 Material de limpieza	\$243,259.56	\$0.00	\$243,259.56	\$87,265.14	\$87,265.14	\$87,265.14	\$87,265.14	\$155,994.42
2170 Materiales y útiles de mantenimiento	\$225,750.00	\$0.00	\$225,750.00	\$29,352.71	\$29,352.71	\$29,352.71	\$29,352.71	\$196,437.29
2171 Materiales y útiles de mantenimiento	\$225,750.00	\$0.00	\$225,750.00	\$29,352.71	\$29,352.71	\$29,352.71	\$29,352.71	\$196,437.29
2200 ALIMENTOS Y UTENSILIOS	\$144,130.00	\$0.00	\$144,130.00	\$31,763.00	\$31,763.00	\$31,763.00	\$31,763.00	\$112,377.00
2210 Productos alimenticios para personas	\$30,000.00	\$0.00	\$30,000.00	\$3,051.00	\$3,051.00	\$3,051.00	\$3,051.00	\$26,949.00
2211 Productos alimenticios para personas	\$30,000.00	\$0.00	\$30,000.00	\$3,051.00	\$3,051.00	\$3,051.00	\$3,051.00	\$26,949.00
2220 Productos alimenticios para animales	\$114,130.00	\$0.00	\$114,130.00	\$28,712.00	\$28,712.00	\$28,712.00	\$28,712.00	\$85,418.00
2221 Productos alimenticios para animales	\$114,130.00	\$0.00	\$114,130.00	\$28,712.00	\$28,712.00	\$28,712.00	\$28,712.00	\$85,418.00
2400 MATERIALES Y ARTICULOS DE CONSTRUCCION Y DE REPAR.	\$525,347.50	\$0.00	\$525,347.50	\$41,067.16	\$41,067.16	\$41,067.16	\$41,067.16	\$484,280.34
2460 Material eléctrico y electrónico	\$305,870.00	\$0.00	\$305,870.00	\$6,477.02	\$6,477.02	\$6,477.02	\$6,477.02	\$299,392.98
2451 Material eléctrico y electrónico	\$305,870.00	\$0.00	\$305,870.00	\$6,477.02	\$6,477.02	\$6,477.02	\$6,477.02	\$299,392.98
2480 Materiales complementarios	\$86,000.00	\$0.00	\$86,000.00	\$1,470.59	\$1,470.59	\$1,470.59	\$1,470.59	\$84,529.01
2481 Materiales complementarios	\$86,000.00	\$0.00	\$86,000.00	\$1,470.59	\$1,470.59	\$1,470.59	\$1,470.59	\$84,529.01
2490 Otros materiales y artículos de construcción y reparación	\$133,477.50	\$0.00	\$133,477.50	\$33,119.15	\$33,119.15	\$33,119.15	\$33,119.15	\$100,358.35
2491 Otros materiales y artículos de construcción y reparación	\$133,477.50	\$0.00	\$133,477.50	\$33,119.15	\$33,119.15	\$33,119.15	\$33,119.15	\$100,358.35
2500 Productos químicos, farmacéuticos y de laboratorios	\$69,534.00	\$0.00	\$69,534.00	\$14,173.50	\$14,173.50	\$14,173.50	\$14,173.50	\$55,360.50
2520 Fertilizantes, pesticidas y otros agroquímicos	\$10,000.00	\$0.00	\$10,000.00	\$2,743.82	\$2,743.82	\$2,743.82	\$2,743.82	\$7,256.18
2521 Fertilizantes, pesticidas y otros agroquímicos	\$10,000.00	\$0.00	\$10,000.00	\$2,743.82	\$2,743.82	\$2,743.82	\$2,743.82	\$7,256.18
2530 Medicinas y productos farmacéuticos	\$35,000.00	\$0.00	\$35,000.00	\$9,764.00	\$9,764.00	\$9,764.00	\$9,764.00	\$25,236.00
2531 Medicinas y productos farmacéuticos	\$35,000.00	\$0.00	\$35,000.00	\$9,764.00	\$9,764.00	\$9,764.00	\$9,764.00	\$25,236.00
2540 Materiales, accesorios y suministros médicos	\$10,000.00	\$0.00	\$10,000.00	\$2,665.68	\$2,665.68	\$2,665.68	\$2,665.68	\$7,334.32
2541 Materiales, accesorios y suministros médicos	\$10,000.00	\$0.00	\$10,000.00	\$2,665.68	\$2,665.68	\$2,665.68	\$2,665.68	\$7,334.32
2560 Fibras sintéticas, hules, plásticos y derivados	\$14,534.00	\$0.00	\$14,534.00	\$0.00	\$0.00	\$0.00	\$0.00	\$14,534.00
2561 Fibras sintéticas, hules, plásticos y derivados	\$14,534.00	\$0.00	\$14,534.00	\$0.00	\$0.00	\$0.00	\$0.00	\$14,534.00
2500 COMBUSTIBLES, LUBRICANTES Y ADITIVOS	\$67,835.00	\$0.00	\$67,835.00	\$20,000.00	\$20,000.00	\$20,000.00	\$20,000.00	\$47,835.00



MUSEO LABERINTO DE LAS CIENCIAS Y LAS ARTES

ESTADO DE SAN LUIS POTOSÍ

Estado Analítico del Ejercicio del Presupuesto por Fuente de Financiamiento Del 01/ene./2021 Al 30/jun./2021

Usr: guarellana

Fecha y hora de Impresión: 02/jul./2021 11:37 a.m.

Rep: rptEstadoAnalíticoPresupuestoEgresos_FF

hora de Impresión: 11:37 a.m.

Egresos		Egresos		Egresos		Egresos		Egresos	
Ejercicio del Presupuesto		Aprobado Al	Ampliaciones /	Egresos	Egresos	Egresos	Egresos	Egresos	Egresos
		31/12/2021	(Reducciones)	Modificado	Comprometido	Devengado	Ejercido	Pagado	Subejercicio
3311	Servicios legales de contabilidad auditoria y relacionados	\$10,000.00	\$0.00	\$10,000.00	\$0.00	\$0.00	\$0.00	\$0.00	\$10,000.00
3330	Servicios de consultoria administrativa procesos tecnicos y en re	\$10,000.00	\$0.00	\$10,000.00	\$0.00	\$0.00	\$0.00	\$0.00	\$10,000.00
3331	Servicios de consultoria administrativa procesos tecnica y en tec	\$10,000.00	\$0.00	\$10,000.00	\$0.00	\$0.00	\$0.00	\$0.00	\$10,000.00
3340	Servicios de capacitacion	\$5,000.00	\$0.00	\$5,000.00	\$0.00	\$0.00	\$0.00	\$0.00	\$5,000.00
3341	Servicios de capacitacion	\$5,000.00	\$0.00	\$5,000.00	\$0.00	\$0.00	\$0.00	\$0.00	\$5,000.00
3380	Servicios de vigilancia	\$2,351,450.01	\$0.00	\$2,351,450.01	\$217,557.07	\$217,557.07	\$217,557.07	\$217,557.07	\$2,133,892.94
3381	Servicios de vigilancia	\$2,351,450.01	\$0.00	\$2,351,450.01	\$217,557.07	\$217,557.07	\$217,557.07	\$217,557.07	\$2,116,335.94
3400	SERVICIOS FINANCIEROS, BANCARIOS Y COMERCIALES	\$322,210.44	\$0.00	\$322,210.44	\$22,692.80	\$22,692.80	\$22,692.80	\$22,692.80	\$299,517.64
3410	Servicios financieros y bancarios	\$34,000.00	\$0.00	\$34,000.00	\$552.36	\$552.36	\$552.36	\$552.36	\$33,447.64
3411	Servicios financieros y bancarios	\$34,000.00	\$0.00	\$34,000.00	\$552.36	\$552.36	\$552.36	\$552.36	\$33,447.64
3440	Seguros de responsabilidad patrimonial y fianzas	\$10,000.00	\$0.00	\$10,000.00	\$0.00	\$0.00	\$0.00	\$0.00	\$10,000.00
3441	Seguros de responsabilidad patrimonial y fianzas	\$10,000.00	\$0.00	\$10,000.00	\$0.00	\$0.00	\$0.00	\$0.00	\$10,000.00
3450	Seguro de bienes patrimoniales	\$21,740.44	\$0.00	\$21,740.44	\$21,740.44	\$21,740.44	\$21,740.44	\$21,740.44	\$0.00
3451	Seguro de bienes y patrimonio	\$21,740.44	\$0.00	\$21,740.44	\$21,740.44	\$21,740.44	\$21,740.44	\$21,740.44	\$0.00
3470	Fletes y mandados	\$16,000.00	\$0.00	\$16,000.00	\$0.00	\$0.00	\$0.00	\$0.00	\$16,000.00
3471	Fletes y mandados	\$16,000.00	\$0.00	\$16,000.00	\$0.00	\$0.00	\$0.00	\$0.00	\$16,000.00
3500	SERVICIOS DE INSTALACIÓN, REPARACIÓN, MANTENIMIENTO	\$2,528,665.59	\$0.00	\$2,528,665.59	\$398,188.84	\$398,188.84	\$398,188.84	\$398,188.84	\$2,130,476.75
3510	Conservación y mantenimiento de bienes inmuebles	\$4,292.00	\$0.00	\$4,292.00	\$4,292.00	\$4,292.00	\$4,292.00	\$4,292.00	\$0.00
3511	Conservación y mantenimiento de bienes inmuebles	\$4,292.00	\$0.00	\$4,292.00	\$4,292.00	\$4,292.00	\$4,292.00	\$4,292.00	\$0.00
3520	Instalación, reparación y mantenimiento de equipo de computo y p	\$11,000.00	\$0.00	\$11,000.00	\$11,000.00	\$11,000.00	\$11,000.00	\$11,000.00	\$0.00
3531	Instalación, reparación y mantenimiento de equipo de computo y p	\$11,000.00	\$0.00	\$11,000.00	\$11,000.00	\$11,000.00	\$11,000.00	\$11,000.00	\$0.00
3550	Reparación y mantenimiento de equipo de transporte	\$2,165.00	\$0.00	\$2,165.00	\$2,165.00	\$2,165.00	\$2,165.00	\$2,165.00	\$0.00
3551	Reparación y mantenimiento de equipo de transporte	\$2,165.00	\$0.00	\$2,165.00	\$2,165.00	\$2,165.00	\$2,165.00	\$2,165.00	\$0.00
3580	Servicios de limpieza y manejo de basuras	\$2,450,000.00	\$0.00	\$2,450,000.00	\$338,522.85	\$338,522.85	\$338,522.85	\$338,522.85	\$2,111,477.15
3581	Servicios de limpieza y manejo de basuras	\$2,450,000.00	\$0.00	\$2,450,000.00	\$338,522.85	\$338,522.85	\$338,522.85	\$338,522.85	\$2,111,477.15
3590	Servicios de jardinería y floricultura	\$40,549.59	\$0.00	\$40,549.59	\$40,549.59	\$40,549.59	\$40,549.59	\$40,549.59	\$0.00
3591	Servicios de jardinería y floricultura	\$40,549.59	\$0.00	\$40,549.59	\$40,549.59	\$40,549.59	\$40,549.59	\$40,549.59	\$0.00
3600	SERVICIOS DE COMUNICACIÓN SOCIAL Y PUBLICIDAD	\$160,000.00	\$0.00	\$160,000.00	\$17,423.20	\$17,423.20	\$17,423.20	\$17,423.20	\$142,576.80
3610	Difusión por radio televisión y otros medios de mensajería sobre pua	\$160,000.00	\$0.00	\$160,000.00	\$17,423.20	\$17,423.20	\$17,423.20	\$17,423.20	\$142,576.80
3611	Difusión por radio, televisión y otros medios de mensajería sobre pua	\$160,000.00	\$0.00	\$160,000.00	\$17,423.20	\$17,423.20	\$17,423.20	\$17,423.20	\$142,576.80
3700	Servicios de traslados y viáticos	\$5,000.00	\$0.00	\$5,000.00	\$166.00	\$166.00	\$166.00	\$166.00	\$4,834.00
3780	Otros servicios de traslado y hospedaje	\$5,000.00	\$0.00	\$5,000.00	\$166.00	\$166.00	\$166.00	\$166.00	\$4,834.00



MUSEO LABERINTO DE LAS CIENCIAS Y LAS ARTES ESTADO DE SAN LUIS POTOSÍ

Estado Analítico del Ejercicio del Presupuesto por Fuente de Financiamiento Del 01/ene./2021 Al 30/jun./2021

Usr: pabon...
Rep: rptEstadoAnali...
Fecha y Hora de Impresión: 02/jul/2021 11:37 AM

Rep: rptEstadoAnali...
Fecha y Hora de Impresión: 02/jul/2021 11:37 AM

Egresos		Egresos		Egresos		Egresos		Egresos		Egresos	
Ejercicio del Presupuesto		Aprobado Al	Ampliaciones /	Egresos	Comprometido	Devengado	Ejercicio	Pagado	Subjercicio		
		31/12/2021	(Reducciones)	Modificado							
		\$0.00	\$0.00	\$0.00	\$358,690.65	\$358,690.65	\$358,690.65	\$358,690.65	\$358,690.65		
2000	MATERIALES Y SUBMINISTRO										
2100	Materiales de administración, emisión de documentos y archivo	\$0.00	\$78,967.62	\$78,967.62	\$86,735.16	\$86,735.16	\$86,735.16	\$86,735.16	\$86,735.16		\$7,767.56
2110	Materiales, útiles y transportadores de oficina	\$0.00	\$1,330.00	\$1,330.00	\$3,272.70	\$3,272.70	\$3,272.70	\$3,272.70	\$3,272.70		\$1,942.30
2111	Materiales, útiles y equipos menores de oficina	\$0.00	\$1,620.00	\$1,620.00	\$6,472.70	\$6,472.70	\$6,472.70	\$6,472.70	\$6,472.70		\$4,535.30
2140	Materiales útiles y equipos menores de tecnologías de la información	\$0.00	\$1,691.68	\$1,691.68	\$1,651.68	\$1,651.68	\$1,651.68	\$1,651.68	\$1,651.68		\$0.00
2141	Materiales útiles y equipos menores de tecnologías de la información	\$0.00	\$1,691.68	\$1,691.68	\$1,651.68	\$1,651.68	\$1,651.68	\$1,651.68	\$1,651.68		\$0.00
2150	Materiales impresos e información digital	\$0.00	\$43,659.76	\$43,659.76	\$43,646.28	\$43,646.28	\$43,646.28	\$43,646.28	\$43,646.28		\$0.00
2151	Materiales impresos e información digital	\$0.00	\$43,659.76	\$43,659.76	\$43,646.28	\$43,646.28	\$43,646.28	\$43,646.28	\$43,646.28		\$0.00
2160	Materiales de limpieza	\$0.00	\$6,134.62	\$6,134.62	\$12,229.28	\$12,229.28	\$12,229.28	\$12,229.28	\$12,229.28		\$0.00
2161	Materiales de limpieza	\$0.00	\$6,134.62	\$6,134.62	\$12,229.28	\$12,229.28	\$12,229.28	\$12,229.28	\$12,229.28		\$0.00
2170	Materiales y útiles de enseñanza	\$0.00	\$35,795.24	\$35,795.24	\$35,795.24	\$35,795.24	\$35,795.24	\$35,795.24	\$35,795.24		\$0.00
2171	Materiales y útiles de enseñanza	\$0.00	\$35,795.24	\$35,795.24	\$35,795.24	\$35,795.24	\$35,795.24	\$35,795.24	\$35,795.24		\$0.00
2200	ALIMENTOS Y UTENSILIOS										
2210	Productos alimenticios para personas	\$0.00	\$4,005.95	\$4,005.95	\$4,152.00	\$4,152.00	\$4,152.00	\$4,152.00	\$4,152.00		\$0.00
2211	Productos alimenticios para personas	\$0.00	\$4,005.95	\$4,005.95	\$4,152.00	\$4,152.00	\$4,152.00	\$4,152.00	\$4,152.00		\$0.00
2220	Productos alimenticios para animales	\$0.00	\$0.00	\$0.00	\$0.00	\$0.00	\$0.00	\$0.00	\$0.00		\$0.00
2221	Productos alimenticios para animales	\$0.00	\$0.00	\$0.00	\$0.00	\$0.00	\$0.00	\$0.00	\$0.00		\$0.00
2400	MATERIALES Y ARTICULOS DE CONSTRUCCION Y DE REPAR										
2440	Madera y productos de madera	\$0.00	\$73,539.62	\$73,539.62	\$73,539.62	\$73,539.62	\$73,539.62	\$73,539.62	\$73,539.62		\$0.00
2441	Madera y productos de madera	\$0.00	\$73,539.62	\$73,539.62	\$73,539.62	\$73,539.62	\$73,539.62	\$73,539.62	\$73,539.62		\$0.00
2460	Materiales eléctricos y electrónicos	\$0.00	\$7,125.16	\$7,125.16	\$9,454.74	\$9,454.74	\$9,454.74	\$9,454.74	\$9,454.74		\$0.00
2461	Materiales eléctricos y electrónicos	\$0.00	\$7,125.16	\$7,125.16	\$9,454.74	\$9,454.74	\$9,454.74	\$9,454.74	\$9,454.74		\$0.00
2470	Artículos incluidos para la construcción	\$0.00	\$1,810.00	\$1,810.00	\$1,817.00	\$1,817.00	\$1,817.00	\$1,817.00	\$1,817.00		\$0.00
2471	Artículos incluidos para la construcción	\$0.00	\$1,810.00	\$1,810.00	\$1,817.00	\$1,817.00	\$1,817.00	\$1,817.00	\$1,817.00		\$0.00
2480	Materiales complementarios	\$0.00	\$5,000.00	\$5,000.00	\$5,922.04	\$5,922.04	\$5,922.04	\$5,922.04	\$5,922.04		\$0.00
2481	Materiales complementarios	\$0.00	\$5,000.00	\$5,000.00	\$5,922.04	\$5,922.04	\$5,922.04	\$5,922.04	\$5,922.04		\$0.00
2490	Otros materiales y artículos de construcción y reparación	\$0.00	\$10,000.00	\$10,000.00	\$12,316.37	\$12,316.37	\$12,316.37	\$12,316.37	\$12,316.37		\$0.00
2491	Otros materiales y artículos de construcción y reparación	\$0.00	\$10,000.00	\$10,000.00	\$12,316.37	\$12,316.37	\$12,316.37	\$12,316.37	\$12,316.37		\$0.00
2500	Productos químicos, farmacéuticos y de laboratorio	\$0.00	\$93,201.40	\$93,201.40	\$93,201.40	\$93,201.40	\$93,201.40	\$93,201.40	\$93,201.40		\$0.00
2510	Productos químicos básicos	\$0.00	\$12,407.35	\$12,407.35	\$12,407.35	\$12,407.35	\$12,407.35	\$12,407.35	\$12,407.35		\$0.00
2511	Productos químicos básicos	\$0.00	\$12,407.35	\$12,407.35	\$12,407.35	\$12,407.35	\$12,407.35	\$12,407.35	\$12,407.35		\$0.00
2520	Financiación, petróleo y otros hidrocarburos	\$0.00	\$105.00	\$105.00	\$105.00	\$105.00	\$105.00	\$105.00	\$105.00		\$0.00



MUSEO LABERINTO DE LAS CIENCIAS Y LAS ARTES
ESTADO DE SAN LUIS POTOSÍ

Estado Analítico del Ejercicio del Presupuesto por Fuente de Financiamiento Del 01/ene./2021 Al 30/jun./2021

Usr: juan@lanar
Rep: rptEstadoAnaliticoPresupuestoEgresos.rpt

Fecha y hora de Impresión: 02/jul/2021 11:37 a m

Ejercicio del Presupuesto	Egresos Aprobado Al 31/12/2021	Ampliaciones / (Reducciones)	Egresos Modificado	Egresos Comprometido	Egresos Devengado	Egresos Ejercido	Egresos Pagado	Subejercicio
2990	00.00	549.676.00	549.676.00	549.676.00	549.676.00	549.676.00	549.676.00	\$49.638.02
3562	00.00	549.676.00	549.676.00	549.676.00	549.676.00	549.676.00	549.676.00	\$49.638.02
4000	00.00	533,477.50	533,477.50	533,477.50	533,477.50	533,477.50	533,477.50	\$0.00
4400	00.00	533,477.50	533,477.50	533,477.50	533,477.50	533,477.50	533,477.50	\$0.00
4420	00.00	533,477.50	533,477.50	533,477.50	533,477.50	533,477.50	533,477.50	\$0.00
4421	00.00	533,477.50	533,477.50	533,477.50	533,477.50	533,477.50	533,477.50	\$0.00
5000	00.00	532,483.82	532,483.82	532,483.82	532,483.82	532,483.82	532,483.82	\$0.00
5600	00.00	532,483.82	532,483.82	532,483.82	532,483.82	532,483.82	532,483.82	\$0.00
5640	00.00	532,483.82	532,483.82	532,483.82	532,483.82	532,483.82	532,483.82	\$0.00
5641	00.00	532,483.82	532,483.82	532,483.82	532,483.82	532,483.82	532,483.82	\$0.00
RECURSOS ESTATALES	50.00	53,842,888.24	53,842,888.24	53,842,888.24	53,842,888.24	53,842,888.24	53,842,888.24	-\$576,661.00
Total Final	536,350,345.00	\$3,982,718.73	\$40,333,064.73	\$13,220,574.00	\$13,220,574.00	\$13,220,574.00	\$13,220,574.00	\$27,112,490.64

MARIA DEL REFUGIO GONZALEZ FLORES
DIRECTORA GENERAL

GISELA EDITH CARO ZUMAYA
DIRECTORA ADMINISTRATIVA



MUSEO LABERINTO DE LAS CIENCIAS Y LAS ARTES
ESTADO DE SAN LUIS POTOSÍ

Gasto por Categoría Programática
Del 01/ene./2021 Al 30/jun./2021

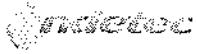
Usu: juanarellana
Rep: rptEstadoPresupuestoEgresos_PC

Fecha y hora de Impresión: 02/jul/2021 11:42 a. m.

Programas	Egresos					Subejercicio
	Aprobado	Ampliaciones / (Reducciones)	Modificado	Devengado	Pagado	
	1	2	3=(1+2)	4	5	6 = (3-4)
Desempeño de las Funciones						
Prestación de Servicios Públicos	\$36,350,345.00	\$4,864,483.06	\$41,314,829.06	\$13,220,574.09	\$13,220,574.09	\$28,094,254.97
Total del Gasto	\$36,350,346.00	\$4,964,483.06	\$41,314,829.06	\$13,220,574.09	\$13,220,574.09	\$28,094,254.97

MARIA DEL REFUGIO GONZÁLEZ LLORES
DIRECTORA GENERAL

CISELA EDITH CARO ZUMAYA
DIRECTORA ADMINISTRATIVA



MUSEO LABERINTO DE LAS CIENCIAS Y LAS ARTES
ESTADO DE SAN LUÍS POTOSÍ
Informe de Pasivos Contingentes

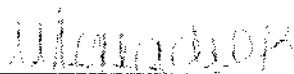
Usu: juanarollana
Rep: rptPasivosContingentes

al 30/jun./2021

Fecha y hora de Impresión | 02/jul/2021
11:48 a. m.


"En Cumplimiento a lo dispuesto en los artículos 46, Fracción I, Inciso f), y 52 de la Ley General de Contabilidad Gubernamental y de conformidad con lo establecido en el Capítulo VII, Numeral, II, Inciso h) del Manual de Contabilidad Gubernamental emitido por el CONAC, el Ente Público informa lo siguiente:"

"Bajo protesta de decir verdad declaramos que los Estados Financieros y sus notas, son razonablemente correctos y son responsabilidad del emisor".



MARIA DEL REFUGIO GONZALEZ FLORES

DIRECTORA GENERAL



GISELA EDITH CARO ZUMAYA

DIRECTORA ADMINISTRATIVA



MUSEO LABERINTO DE LAS CIENCIAS Y LAS ARTES
ESTADO DE SAN LUÍS POTOSÍ
Endeudamiento Neto

Usu: juanorellana
Rep: rptEndeudamientoNeto

Del 01/ene./2021 Al 30/jun./2021

Fecha y hora de Impresión | 02/jul./2021
11:49 a. m.

Identificación de Crédito o Instrumento	Contratación/Colocación	Amortización	Endeudamiento Neto
	A	B	C=A-B
Créditos Bancarios			
Total Créditos Bancarios	\$0.00	\$0.00	\$0.00
Otros Instrumentos de Deuda			
Total Otros Instrumentos de Deuda	\$0.00	\$0.00	\$0.00
Total	\$0.00	\$0.00	\$0.00

MARIA DEL REFUGIO GONZALEZ FLORES

DIRECTORA GENERAL

GISELA EDITH CARRIZOSA

DIRECTORA ADMINISTRATIVA



MUSEO LABERINTO DE LAS CIENCIAS Y LAS ARTES
ESTADO DE SAN LUÍS POTOSÍ

Intereses de la Deuda

Del 01/ene./2021 Al 30/jun./2021

Utr juanore@ana
Rep rptInteresessdeLaDeuda

Fecha y hora de Impresión | 02/jul /2021
11:51 a. m.

Identificación de Crédito o Instrumento	Devengado	Pagado
Créditos Bancarios		
Total de Intereses de Créditos Bancarios	\$0.00	\$0.00
Otros Instrumentos de Deuda		
Total de Intereses de Otros Instrumentos de Deuda	\$0.00	\$0.00
Total	\$0.00	\$0.00

MARIA DEL REFUGIO GONZALEZ FLORES

DIRECTORA GENERAL

GISELA EDITH CARO ZUMAYA

DIRECTORA ADMINISTRATIVA



MUSEO LABERINTO DE LAS CIENCIAS Y LAS ARTES
ESTADO DE SAN LUÍS POTOSÍ

Indicadores de Postura Fiscal
del 01/ene./2021 al 30/jun./2021

Ucr: juan@ndatoc
Reporte: IndicadoresPosturaFiscal

Fecha y hora de Impresión: 02/jul/2021 11:52 a.m.

Concepto	Estimado	Devengado	Pagado
I. Ingresos Presupuestarios (I=1+2)	\$36,350,346.00	\$16,930,356.05	\$16,930,356.0
1. Ingresos del Gobierno de la Entidad Federativa	\$36,350,346.00	\$16,930,356.05	\$16,930,356.0
2. Ingresos del Sector Paraestatal	\$0.00	\$0.00	\$0.0
II. Egresos Presupuestarios (II=3+4)	\$36,350,346.00	\$13,220,574.09	\$13,220,574.0
3. Egresos del Gobierno de la Entidad Federativa	\$36,350,346.00	\$13,220,574.09	\$13,220,574.0
4. Egresos del Sector Paraestatal	\$0.00	\$0.00	\$0.0
III. Balance Presupuestario (Superávit o Déficit) (III = I - II)	\$0.00	\$3,709,781.96	\$3,709,781.9

Concepto	Estimado	Devengado	Pagado
III. Balance Presupuestario (Superávit o Déficit)	\$0.00	\$3,709,781.96	\$3,709,781.9
IV. Intereses, Comisiones y Gastos de la Deuda	\$0.00	\$0.00	\$0.0
V. Balance Primario (Superávit o Déficit) (V= III - IV)	\$0.00	\$3,709,781.96	\$3,709,781.9

Concepto	Estimado	Devengado	Pagado
A. Financiamiento	\$0.00	\$0.00	\$0.0
B. Amortización de la deuda	\$0.00	\$0.00	\$0.0
C. Endeudamiento ó desendeudamiento (C = A - B)	\$0.00	\$0.00	\$0.0

MARIA DEL REFUGIO GONZALEZ FLORES
DIRECTORA GENERAL

GISELA EDITH CARO ZUMAYA
DIRECTORA ADMINISTRATIVA