



MUSEO LABERINTO DE LAS CIENCIAS Y LAS ARTES

"2021, Año de la Solidaridad médica administrativa y civil, que colabora en la contingencia sanitaria del COVID 19"

San Luis Potosí, S.L.P. 06 de septiembre de 2021

Oficio No. MLC/DA/108/2021

Asunto: Estados Financieros agosto 2021

Agosto

**C.P. JOAQUIN HERRAN LOPEZ
DIRECTOR DE CONTABILIDAD GUBERNAMENTAL
PRESENTE.**



En respuesta al oficio no. SF-DCGUB/654/2009, fechado el 3 de diciembre del 2009, y atendiendo a lo que marca la Ley de Contabilidad Gubernamental vigente, anexo al presente los estados financieros armonizados por el mes de agosto del ejercicio 2021.

Sin más por el momento, me despido de usted enviándole un cordial saludo.

ATENTAMENTE

**M.D.O. María del Refugio González Flores
Directora General del Museo Laberinto de las Ciencias y las artes**

c.c.p. Oscar Alarcón Guerrero, Contralor General del Estado.
Claudia Alejandra Noyola Escalante, Directora de Control Presupuestal de la Secretaria de Finanzas
Archivo



Boulevard Antonio Rocha Cordero
San Luis Potosí, S.L.P.
Tel. (444) 102 78 00
www.museolaberinto.com
www.slp.gob.mx


MUSEO LABERINTO DE LAS CIENCIAS Y LAS ARTES

ESTADO DE SAN LUIS POTOSÍ

Estado de Situación Financiera

Al 31/agosto/2021

| ACTIVO | 2021 | 2020 | PASIVO | 2021 | 2020 |
|--|------------------------|------------------------|--|------------------------|------------------------|
| <u>ACTIVO CIRCULANTE</u> | <u>\$10,060,161.00</u> | <u>\$9,719,629.60</u> | <u>PASIVO CIRCULANTE</u> | <u>\$234,765.40</u> | <u>\$239,084.33</u> |
| EFFECTIVO Y EQUIVALENTES | \$9,406,462.00 | \$9,719,629.60 | CUENTAS POR PAGAR A CORTO PLAZO | \$234,765.40 | \$239,084.33 |
| EFFECTIVO | \$33,500.00 | \$33,500.00 | PROVEEDORES POR PAGAR A CORTO PLAZO | \$0.00 | \$0.00 |
| BANCOS/ TESORERÍA | \$9,372,962.00 | \$9,686,129.60 | RETENCIONES Y CONTRIBUCIONES POR PAGAR A CORTO PLAZO | \$234,765.40 | \$239,084.33 |
| DERECHOS A RECIBIR EFFECTIVO O EQUIVALENTES | \$663,699.00 | \$0.00 | | | |
| DEUDORES DIVERSOS POR COBRAR A CORTO PLAZO | \$0.00 | \$0.00 | | | |
| CUENTAS POR COBRAR A CORTO PLAZO | \$663,699.00 | \$0.00 | | | |
| Total de Activos Circulantes | \$10,060,161.00 | \$9,719,629.60 | Total de Pasivos Circulantes | \$234,765.40 | \$239,084.33 |
| <u>ACTIVO NO CIRCULANTE</u> | <u>\$9,580,257.94</u> | <u>\$9,049,170.19</u> | <u>PASIVO NO CIRCULANTE</u> | <u>\$0.00</u> | <u>\$0.00</u> |
| BIENES MUEBLES | \$9,485,173.39 | \$7,783,890.31 | Total del Pasivo | \$234,765.40 | \$239,084.33 |
| MOBILIARIO Y EQUIPO DE ADMINISTRACIÓN | \$1,955,768.58 | \$1,253,585.32 | | | |
| MOBILIARIO Y EQUIPO EDUCACIONAL Y RECREATIVO | \$5,253,943.73 | \$5,253,943.73 | HACIENDA PÚBLICA/ PATRIMONIO | | |
| EQUIPO E INSTRUMENTAL MÉDICO Y DE LABORATORIO | \$83,528.12 | \$83,528.12 | <u>HACIENDA PÚBLICA/PATRIMONIO CONTRIBUIDO</u> | <u>\$0.00</u> | <u>\$0.00</u> |
| VEHÍCULOS Y EQUIPO DE TRANSPORTE | \$1,597,900.00 | \$753,000.00 | <u>HACIENDA PÚBLICA /PATRIMONIO GENERADO</u> | <u>\$19,405,653.54</u> | <u>\$17,529,715.46</u> |
| MAQUINARIA, OTROS EQUIPOS Y HERRAMIENTAS | \$302,790.42 | \$146,590.60 | RESULTADOS DEL EJERCICIO (AHORRO/ DESAHORRO) | \$5,137,938.81 | \$3,649,963.19 |
| ACTIVOS BIOLÓGICOS | \$291,242.54 | \$291,242.54 | RESULTADOS DE EJERCICIOS ANTERIORES | \$14,359,294.52 | \$13,887,157.17 |
| ACTIVOS INTANGIBLES | \$326,967.86 | \$326,967.86 | RECTIFICACIONES DE RESULTADOS DE EJERCICIOS ANTERIORES | -\$91,579.79 | -\$7,404.90 |
| SOFTWARE | \$300,524.09 | \$300,524.09 | CAMBIOS POR ERRORES CONTABLES | -\$91,579.79 | -\$7,404.90 |
| LICENCIAS | \$26,443.77 | \$26,443.77 | | | |
| DEPRECIACIÓN, DETERIORO Y AMORTIZACIÓN ACUMULADA DE BIENES | -\$231,893.31 | -\$61,687.98 | <u>EXCESO O INSUFICIENCIA EN LA ACTUALIZACIÓN DE LA HACIENDA PÚBLICA/ PATRIMONIO</u> | <u>\$0.00</u> | <u>\$0.00</u> |
| DEPRECIACIÓN ACUMULADA DE BIENES MUEBLES | -\$224,267.27 | -\$61,053.23 | | | |
| AMORTIZACIÓN ACUMULADA DE ACTIVOS INTANGIBLES | -\$7,616.04 | -\$634.75 | Total Hacienda Pública/Patrimonio | \$19,405,653.54 | \$17,529,715.46 |
| Total de Activos No Circulantes | \$9,580,257.94 | \$9,049,170.19 | Total del Pasivo y Hacienda | \$19,640,418.94 | \$17,768,799.79 |
| Total del Activo | \$19,640,418.94 | \$17,768,799.79 | | | |



Handwritten signature and initials in the top right corner of the page.

MUSEO LABERINTO DE LAS CIENCIAS Y LAS ARTES
ESTADO DE SAN LUIS POTOSÍ

Estado de Situación Financiera

Al 31/mayo/2021

| | <u>2021</u> | <u>2020</u> |
|---|-----------------|-----------------|
| CUENTAS DE ORDEN | | |
| <u>LEY DE INGRESOS</u> | | |
| LEY DE INGRESOS ESTIMADA | \$36,300,316.00 | \$41,919,377.00 |
| LEY DE INGRESOS POR EJECUTAR | \$11,130,859.02 | \$18,081,111.31 |
| MODIFICACIONES A LA LEY DE INGRESOS ESTIMADA | \$532,219.92 | \$0.00 |
| LEY DE INGRESOS DEVENGADA | \$23,415,405.10 | \$23,838,265.69 |
| LEY DE INGRESOS RECAUDADA | \$22,108,007.10 | \$23,838,265.69 |
| <u>PRESUPUESTO DE EGRESOS</u> | | |
| PRESUPUESTO DE EGRESOS APROBADO | \$46,300,316.00 | \$41,919,377.00 |
| PRESUPUESTO DE EGRESOS POR EJERCER | \$21,131,209.97 | \$28,259,912.16 |
| MODIFICACIONES AL PRESUPUESTO DE EGRESOS APROBADO | \$5,450,042.36 | \$7,257,338.37 |
| PRESUPUESTO DE EGRESOS COMPROMETIDO | \$17,656,251.11 | \$20,916,773.21 |
| PRESUPUESTO DE EGRESOS DEVENGADO | \$17,656,251.11 | \$20,916,773.21 |
| PRESUPUESTO DE EGRESOS EJERCIDO | \$17,656,251.11 | \$20,916,773.21 |
| PRESUPUESTO DE EGRESOS PAGADO | \$17,656,251.11 | \$20,916,773.21 |

"Bajo protesta de decir verdad declaramos que los Estados Financieros y sus notas, son razonablemente correctos y son responsabilidad del emisor".



MARIA DEL REFUGIO GONZALEZ FLORES
DIRECTORA GENERAL



GISELA EDITH CARO ZUMAYA
DIRECTORA ADMINISTRATIVA

MUSEO LABERINTO DE LAS CIENCIAS Y LAS ARTES
ESTADO DE SAN LUÍS POTOSÍ

Estado de Actividades


Del 01/ene./2021 al 31/ago./2021


Usu: juanorellana
Rep: rptEstadoActividades

Fecha y hora de Impresión 03/sep./2021 12:21 p. m.

| | <u>2021</u> | <u>2020</u> |
|---|------------------------|------------------------|
| INGRESOS Y OTROS BENEFICIOS | | |
| INGRESOS DE GESTIÓN | \$583,851.30 | \$992,554.00 |
| DERECHOS | \$0.00 | \$303,761.00 |
| PRODUCTOS | \$583,851.30 | \$688,793.00 |
| PARTICIPACIONES, APORTACIONES, CONVENIOS, INCENTIVOS DERIVADOS DE LA COLABORACIÓN FISCAL, FONDOS DISTINTOS DE APORTACIONES, TRANSFERENCIAS, ASIGNACIONES, SUBSIDIOS Y SUBVENCIONES, Y PENSIONES Y JUBILACIONES | \$22,085,910.76 | \$22,710,489.51 |
| PARTICIPACIONES, APORTACIONES, CONVENIOS, INCENTIVOS DERIVADOS DE LA COLABORACIÓN FISCAL Y FONDOS DISTINTOS DE APORTACIONES | \$477,849.00 | \$0.00 |
| TRANSFERENCIAS, ASIGNACIONES, SUBSIDIOS Y SUBVENCIONES, Y PENSIONES Y JUBILACIONES | \$21,608,061.76 | \$22,710,489.51 |
| OTROS INGRESOS Y BENEFICIOS | \$91,944.04 | \$151,786.71 |
| INGRESOS FINANCIEROS | \$88,944.04 | \$151,686.71 |
| OTROS INGRESOS Y BENEFICIOS VARIOS | \$3,000.00 | \$100.00 |
| Total de Ingresos y Otros Beneficios | \$22,761,706.10 | \$23,854,830.22 |
| GASTOS Y OTRAS PÉRDIDAS | | |
| GASTOS DE FUNCIONAMIENTO | \$17,234,564.79 | \$19,825,674.03 |
| SERVICIOS PERSONALES | \$11,809,204.23 | \$11,596,231.88 |
| MATERIALES Y SUMINISTROS | \$934,046.57 | \$824,614.28 |
| SERVICIOS GENERALES | \$4,491,313.99 | \$7,404,827.87 |
| TRANSFERENCIAS, ASIGNACIONES, SUBSIDIOS Y OTRAS AYUDAS | \$389,202.50 | \$379,193.00 |
| AYUDAS SOCIALES | \$389,202.50 | \$379,193.00 |
| Total de Gastos y otras Pérdidas | \$17,623,767.29 | \$20,204,867.03 |
| Resultado del Ejercicio (Ahorro/Desahorro) | \$5,137,938.81 | \$3,649,963.19 |

"Bajo protesta de decir verdad declaramos que los Estados Financieros y sus notas, son razonablemente correctos y son responsabilidad del emisor".


MARÍA DEL REFUGIO GONZALEZ FLORES
DIRECTORA GENERAL


GISELA EDITH CARO ZUMAYA
DIRECTORA ADMINISTRATIVA


MUSEO LABERINTO DE LAS CIENCIAS Y LAS ARTES

ESTADO DE SAN LUIS POTOSÍ

Estado de Variaciones en la Hacienda Pública
Del 01/ene/2021 Al 31/agosto/2021

| Concepto | Hacienda Pública/ Patrimonio Contribuido | Hacienda Pública/ Patrimonio Generado De Ejercicios Anteriores | Hacienda Pública/ Patrimonio Generado Del Ejercicio | Exceso o Insuficiencia en la Actualización de la Hacienda Pública / Patrimonio | Total |
|---|--|---|---|--|-----------------|
| HACIENDA PÚBLICA/PATRIMONIO CONTRIBUIDO NETO 2020 | \$0.00 | \$0.00 | \$0.00 | \$0.00 | \$0.00 |
| APORTACIONES | \$0.00 | \$0.00 | \$0.00 | \$0.00 | \$0.00 |
| DONACIONES DE CAPITAL | \$0.00 | \$0.00 | \$0.00 | \$0.00 | \$0.00 |
| ACTUALIZACIÓN DE LA HACIENDA PÚBLICA/PATRIMONIO | \$0.00 | \$0.00 | \$0.00 | \$0.00 | \$0.00 |
| HACIENDA PÚBLICA/PATRIMONIO GENERADO | \$0.00 | \$13,879,752.27 | \$3,649,963.19 | \$0.00 | \$17,529,715.46 |
| RESULTADOS DEL EJERCICIO (AHORRO/ DESAHORRO) | \$0.00 | \$0.00 | \$3,649,963.19 | \$0.00 | \$3,649,963.19 |
| RESULTADOS DE EJERCICIOS ANTERIORES | \$0.00 | \$13,887,157.17 | \$0.00 | \$0.00 | \$13,887,157.17 |
| REVALUOS | \$0.00 | \$0.00 | \$0.00 | \$0.00 | \$0.00 |
| RESERVAS | \$0.00 | \$0.00 | \$0.00 | \$0.00 | \$0.00 |
| RECTIFICACIONES DE RESULTADOS DE EJERCICIOS ANTERIORES | \$0.00 | -\$7,404.90 | \$0.00 | \$0.00 | -\$7,404.90 |
| EXCESO O INSUFICIENCIA EN LA ACTUALIZACIÓN DE LA HACIENDA PÚBLICA/ PATRIMONIO NETO 2020 | \$0.00 | \$0.00 | \$0.00 | \$0.00 | \$0.00 |
| RESULTADO POR POSICIÓN MONETARIA | \$0.00 | \$0.00 | \$0.00 | \$0.00 | \$0.00 |
| RESULTADO POR TENENCIA DE ACTIVOS NO MONETARIOS | \$0.00 | \$0.00 | \$0.00 | \$0.00 | \$0.00 |
| HACIENDA PÚBLICA / PATRIMONIO NETO FINAL | \$0.00 | \$13,879,752.27 | \$3,649,963.19 | \$0.00 | \$17,529,715.46 |
| CAMBIOS EN LA HACIENDA PÚBLICA/PATRIMONIO CONTRIBUIDO NETO 2021 | \$0.00 | \$0.00 | \$0.00 | \$0.00 | \$0.00 |
| APORTACIONES | \$0.00 | \$0.00 | \$0.00 | \$0.00 | \$0.00 |
| DONACIONES DE CAPITAL | \$0.00 | \$0.00 | \$0.00 | \$0.00 | \$0.00 |
| ACTUALIZACIÓN DE LA HACIENDA PÚBLICA/PATRIMONIO | \$0.00 | \$0.00 | \$0.00 | \$0.00 | \$0.00 |
| VARIACIONES DE LA HACIENDA PÚBLICA / PATRIMONIO GENERADO NETO 2021 | \$0.00 | \$472,137.46 | \$1,403,800.62 | \$0.00 | \$1,875,938.08 |
| RESULTADOS DEL EJERCICIO (AHORRO/ DESAHORRO) | \$0.00 | \$0.00 | \$5,137,938.81 | \$0.00 | \$5,137,938.81 |
| RESULTADOS DE EJERCICIOS ANTERIORES | \$0.00 | \$472,137.46 | -\$3,649,963.19 | \$0.00 | -\$3,177,825.73 |
| REVALUOS | \$0.00 | \$0.00 | \$0.00 | \$0.00 | \$0.00 |
| RESERVAS | \$0.00 | \$0.00 | \$0.00 | \$0.00 | \$0.00 |
| RECTIFICACIONES DE RESULTADOS DE EJERCICIOS ANTERIORES | \$0.00 | \$0.00 | -\$84,175.00 | \$0.00 | -\$84,175.00 |
| CAMBIOS EN EL EXCESO O INSUFICIENCIA EN LA ACTUALIZACIÓN DE LA HACIENDA PÚBLICA/ PATRIMONIO NETO 2021 | \$0.00 | \$0.00 | \$0.00 | \$0.00 | \$0.00 |
| RESULTADO POR POSICIÓN MONETARIA | \$0.00 | \$0.00 | \$0.00 | \$0.00 | \$0.00 |
| RESULTADO POR TENENCIA DE ACTIVOS NO MONETARIOS | \$0.00 | \$0.00 | \$0.00 | \$0.00 | \$0.00 |
| HACIENDA PÚBLICA / PATRIMONIO NETO FINAL | \$0.00 | \$14,351,889.73 | \$5,053,763.81 | \$0.00 | \$19,405,653.54 |

"Bajo protesta de decir verdad declaramos que los Estados Financieros y sus notas, son razonablemente correctos y son responsabilidad del emisor".


MARIA DEL REFUGIO GONZALEZ FLORES
DIRECTORA GENERAL


GISELA EDITH CARO ZUMAYA
DIRECTORA ADMINISTRATIVA

MUSEO LABERINTO DE LAS CIENCIAS Y LAS ARTES
ESTADO DE SAN LUIS POTOSÍ

Estado de Cambios en la Situación Financiera

Del 01/ene./2021 Al 31/agosto/2021

| | 2021 | | 2020 | | Origen | Aplicación |
|---|-----------------|--|-----------------|--|----------------|----------------|
| ACTIVO | | | | | | |
| <u>ACTIVO CIRCULANTE</u> | \$19,640,418.94 | | \$17,768,799.79 | | \$313,167.60 | \$2,189,105.68 |
| EFFECTIVO Y EQUIVALENTES | \$10,060,161.00 | | \$9,719,629.60 | | \$313,167.60 | \$653,699.00 |
| DERECHOS A RECIBIR EFECTIVO O EQUIVALENTES | \$9,406,462.00 | | \$9,719,629.60 | | | \$653,699.00 |
| <u>ACTIVO NO CIRCULANTE</u> | \$653,699.00 | | \$0.00 | | | \$1,531,087.75 |
| BIENES MUEBLES | \$9,580,257.94 | | \$8,049,170.19 | | | \$1,701,283.08 |
| ACTIVOS INTANGIBLES | \$9,485,173.39 | | \$7,783,890.31 | | | \$0.00 |
| DEPRECIACIÓN, DETERIORO Y AMORTIZACIÓN ACUMULADA DE BIENES | \$326,967.86 | | \$326,967.86 | | | -\$170,185.33 |
| | -\$231,883.31 | | -\$61,687.98 | | | |
| PASIVO | | | | | | |
| <u>PASIVO CIRCULANTE</u> | \$234,765.40 | | \$239,084.33 | | | \$4,318.93 |
| CUENTAS POR PAGAR A CORTO PLAZO | \$234,765.40 | | \$239,084.33 | | | \$4,318.93 |
| <u>PASIVO NO CIRCULANTE</u> | \$0.00 | | \$0.00 | | | \$4,318.93 |
| HACIENDA PÚBLICA/ PATRIMONIO | | | | | | |
| <u>HACIENDA PÚBLICA/PATRIMONIO CONTRIBUIDO</u> | \$19,405,653.54 | | \$17,529,715.46 | | \$1,875,938.08 | |
| <u>HACIENDA PÚBLICA /PATRIMONIO GENERADO</u> | \$0.00 | | \$0.00 | | | |
| RESULTADOS DEL EJERCICIO (AHORRO/ DESAHORRO) | \$19,405,653.54 | | \$17,529,715.46 | | \$1,875,938.08 | |
| RESULTADOS DE EJERCICIOS ANTERIORES | \$5,137,938.81 | | \$3,649,963.19 | | \$1,487,975.62 | |
| RECTIFICACIONES DE RESULTADOS DE EJERCICIOS ANTERIORES | \$14,359,294.52 | | \$13,687,157.17 | | \$472,137.35 | |
| EXCESO O INSUFICIENCIA EN LA ACTUALIZACIÓN DE LA HACIENDA PÚBLICA/ PATRIMONIO | -\$91,579.79 | | -\$7,404.90 | | -\$84,174.89 | |
| | \$0.00 | | \$0.00 | | | |

"Bajo protesta de decir verdad declaramos que los Estados Financieros y sus notas, son razonablemente correctos y son responsabilidad del emisor".



MARIA DEL REFUGIO GONZÁLEZ FLORES
DIRECTORA GENERAL





GISELA EDITH CARO ZUMAYA
DIRECTORA ADMINISTRATIVA

MUSEO LABERINTO DE LAS CIENCIAS Y LAS ARTES
ESTADO DE SAN LUÍS POTOSÍ
Estado de Flujos de Efectivo
Del 01/ene/2021 Al 31/agosto/2021

| Concepto | 2021 | 2020 |
|---|-----------------------|-----------------------|
| FLUJOS DE EFECTIVO DE LAS ACTIVIDADES DE OPERACIÓN | | |
| ORIGEN | | |
| DERECHOS | \$22,108,007.10 | \$23,838,265.69 |
| PRODUCTOS | \$0.00 | \$303,761.00 |
| INGRESOS POR VENTA DE BIENES Y PRESTACIÓN DE SERVICIOS | \$583,851.30 | \$688,793.00 |
| PARTICIPACIONES, APORTACIONES, CONVENIOS, INCENTIVOS DERIVADOS DE LA COLABORACION FISCAL Y FONDOS DISTINTOS DE APORTACIONES | \$91,944.04 | \$135,222.18 |
| TRANSFERENCIAS, ASIGNACIONES, SUBSIDIOS Y SUBVENCIONES, Y PENSIONES Y JUBILACIONES | \$477,849.00 | \$0.00 |
| | \$20,954,362.76 | \$22,710,489.51 |
| APLICACIÓN | | |
| SERVICIOS PERSONALES | \$17,624,044.34 | \$20,664,568.28 |
| MATERIALES Y SUMINISTRO | \$11,809,204.23 | \$11,596,231.88 |
| SERVICIOS GENERALES | \$934,046.57 | \$824,614.28 |
| AYUDAS SOCIALES | \$4,491,313.99 | \$7,404,827.87 |
| OTRAS APLICACIONES DE OPERACIÓN | \$389,202.50 | \$379,193.00 |
| | \$277.05 | \$459,701.25 |
| FLUJOS NETOS DE EFECTIVO POR ACTIVIDADES DE OPERACIÓN | \$4,483,962.76 | \$3,173,697.41 |
| FLUJOS DE EFECTIVO DE LAS ACTIVIDADES DE INVERSIÓN | | |
| APLICACIÓN | | |
| BIENES MUEBLES | \$32,483.82 | \$711,906.18 |
| | \$32,483.82 | \$711,906.18 |
| FLUJOS NETOS DE EFECTIVO POR ACTIVIDADES DE INVERSIÓN | -\$32,483.82 | -\$711,906.18 |
| FLUJO DE EFECTIVO DE LAS ACTIVIDADES DE FINANCIAMIENTO | | |
| INCREMENTO/DISMINUCIÓN NETA EN EL EFECTIVO Y EQUIVALENTES AL | | |
| EFECTIVO Y EQUIVALENTES AL EFECTIVO AL INICIO DEL EJERCICIO | \$4,451,478.94 | \$2,461,791.23 |
| EFECTIVO Y EQUIVALENTES AL EFECTIVO AL FINAL DEL EJERCICIO | \$4,954,983.06 | \$7,257,838.37 |
| EFECTIVO Y EQUIVALENTES AL EFECTIVO AL FINAL DEL EJERCICIO | \$9,406,462.00 | \$9,719,629.60 |

"Bajo protesta de decir verdad declaramos que los Estados Financieros y sus notas, son razonablemente correctos y son responsabilidad del emisor"


MARIA DEL REFUGIO GONZÁLEZ FLORES
DIRECTORA GENERAL


GISELA EDITH CARO ZUMAYA
DIRECTORA ADMINISTRATIVA

MUSEO LABERINTO DE LAS CIENCIAS Y LAS ARTES
ESTADO DE SAN LUIS POTOSI
NOTAS A LOS ESTADOS FINANCIEROS

Fecha 03/09/2021
 Hora de impresión 06:04 p. m.

AL 31 DE AGOSTO DE 2021

Con el propósito de dar cumplimiento a los artículos 46 y 49 de la Ley General de Contabilidad Gubernamental, los entes públicos deberán acompañar notas a los estados financieros cuyos rubros así lo requieran teniendo presente los postulados de revelación suficiente e importancia relativa con la finalidad, que la información sea de mayor utilidad para los usuarios.

A continuación se presentan los tres tipos de notas que acompañan a los estados, a saber:

- a) Notas de desglose;
- b) Notas de memoria (cuentas de orden), y
- c) Notas de gestión administrativa.

a) NOTAS DE DESGLOSE

I) NOTAS AL ESTADO DE SITUACIÓN FINANCIERA

Activo

• Efectivo y Equivalentes

- 1. Se informará acerca de los fondos con afectación específica, el tipo y monto de los mismos; de las inversiones financieras se revelará su tipo y monto, su clasificación en corto y largo plazo separando aquellas que su vencimiento sea menor a 3 meses.

A continuación se relacionan las cuentas que integran el rubro de efectivo y equivalentes:

| Concepto | 2021 | 2020 |
|--|-----------------|-----------------|
| EFFECTIVO | \$ 33,500.00 | \$ 33,500.00 |
| BANCOS/TESORERÍA | \$ 9,372,962.00 | \$ 9,686,129.60 |
| INVERSIONES TEMPORALES (HASTA 3 MESES) | \$.00 | \$.00 |
| FONDOS CON AFECTACIÓN ESPECÍFICA | \$.00 | \$.00 |
| Suma \$ | 9,406,462.00 \$ | 9,719,629.60 |

Bancos/Tesorería

Representa el monto de efectivo disponible propiedad de ENTE/INSTITUTO, en instituciones bancarias, su importe se integra por:

| Banco | Importe |
|-------|---------|
| | |



MARÍA DEL REFUGIO GONZÁLEZ FLORES
 DIRECTORA GENERAL



GISELA EDITH CARO ZUMAYA
 DIRECTORA ADMINISTRATIVA

MUSEO LABERINTO DE LAS CIENCIAS Y LAS ARTES
ESTADO DE SAN LUIS POTOSI
NOTAS A LOS ESTADOS FINANCIEROS

Fecha 03/09/2021
 Hora de impresión 06:04 p. m.

| | |
|----------|-----------------|
| Banorfe | \$ 3,584,808.71 |
| Bancomer | \$ 5,788,153.29 |
| | \$.00 |
| Suma \$ | 9,372,962.00 |

Inversiones Temporales

Representa el monto de efectivo invertido por ENTE/INSTITUTO, la cual se efectúa a plazos que van de inversión a la vista hasta 90 días, su importe se integra

| Banco | importe |
|---------|---------|
| | \$.00 |
| | \$.00 |
| | \$.00 |
| | \$.00 |
| Suma \$ | - |

Fondos con Afectación Específica

Representan el monto de los fondos con afectación específica que deben financiar determinados gastos o actividades.

| Banco | importe |
|---------|---------|
| | \$.00 |
| | \$.00 |
| Suma \$ | - |

• **Derechos a recibir Efectivo y Equivalentes y Bienes o Servicios a Recibir**

2. *Por tipo de contribución se informará el monto que se encuentre pendiente de cobro y por recuperar de hasta cinco ejercicios anteriores, asimismo se deberán considerar los montos sujetos a algún tipo de juicio con una antigüedad mayor a la señalada y la factibilidad de cobro.*

| Concepto | 2021 | 2020 |
|--|---------------|--------|
| CUENTAS POR COBRAR A CORTO PLAZO | \$ 653,699.00 | \$.00 |
| DEUDORES DIVERSOS POR COBRAR A CORTO PLAZO | \$.00 | \$.00 |
| OTROS DERECHOS A RECIBIR EFECTIVO O EQUIVALENTES A CORTO | \$.00 | \$.00 |
| Suma \$ | 653,699.00 | - |


MARIA DEL REFUGIO GONZALEZ FLORES
DIRECTORA GENERAL


GISELA EDITH CARO ZUMAYA
DIRECTORA ADMINISTRATIVA

MUSEO LABERINTO DE LAS CIENCIAS Y LAS ARTES
ESTADO DE SAN LUIS POTOSI
NOTAS A LOS ESTADOS FINANCIEROS

Fecha 03/09/2021
 Hora de impresión 06:04 p. m.

Las Cuentas por Cobrar a Corto Plazo se integran por:

| Concepto | 2021 | 2021% |
|--------------------|---------------|-------|
| CUENTAS POR COBRAR | 653,699.00 | 100% |
| DEUDORES DIVERSOS | 0.00 | 0 |
| OTROS DERECHOS | 0.00 | 0 |
| | | 0 |
| | | 0 |
| Suma \$ | 653,699.00 \$ | 1.00 |

Deudores Diversos por Cobrar a Corto Plazo

Representa el monto de los derechos de cobro a favor del ente público por gastos por comprobar, principalmente relacionados con viáticos.

Otros Derechos a recibir Efectivo y Equivalentes a Corto Plazo

Representan los derechos de cobro originados en el desarrollo de las actividades del ente público, de los cuales se espera recibir una contraprestación representada en recursos, bienes o servicios; en un plazo menor o igual a doce meses, no incluidos en las cuentas anteriores,

3. Se elaborará, de manera agrupada, los derechos a recibir efectivo y equivalentes, y bienes o servicios a recibir, (excepto cuentas por cobrar de contribuciones o fideicomisos que se encuentran dentro de inversiones financieras, participaciones y aportaciones de capital) en una desagregación por su vencimiento en días a 90, 180, menor o igual a 365 y mayor a 365. Adicionalmente, se informará de las características cualitativas relevantes que le afecten a estas cuentas.

• Bienes Disponibles para su Transformación o Consumo (inventarios)

4. Se clasificarán como bienes disponibles para su transformación aquellos que se encuentren dentro de la cuenta Inventarios. Esta nota aplica para aquellos entes públicos que realicen algún proceso de transformación y/o elaboración de bienes.
 En la nota se informará del sistema de costo y método de valuación aplicados a los inventarios, así como la conveniencia de su aplicación dada la naturaleza de los mismos. Adicionalmente, se revelará el impacto en la información financiera por cambios en el método o sistema.

5. De la cuenta Almacén se informará acerca del método de valuación, así como la conveniencia de su aplicación. Adicionalmente, se revelará el impacto en la información financiera por cambios en el método.

• Inversiones Financieras


MARÍA DEL REFUGIO GONZÁLEZ FLORES
 DIRECTORA GENERAL


GISELA EDITH CARO ZUMAYA
 DIRECTORA ADMINISTRATIVA

MUSEO LABERINTO DE LAS CIENCIAS Y LAS ARTES
ESTADO DE SAN LUIS POTOSI
NOTAS A LOS ESTADOS FINANCIEROS

Fecha 03/09/2021
 Hora de impresión 06:04 p. m.

6. De la cuenta Inversiones financieras, que considera los fideicomisos, se informará de éstos los recursos asignados por tipo y monto, y características significativas que tengan o puedan tener alguna incidencia en las mismas.
7. Se informará de las inversiones financieras, los saldos de las participaciones y aportaciones de capital.
 - Bienes Muebles, Inmuebles e Intangibles
8. Se informará de manera agrupada por cuenta, los rubros de Bienes Muebles e Inmuebles, el monto de la depreciación del ejercicio y la acumulada, el método de depreciación, tasas aplicadas y los criterios de aplicación de los mismos. Asimismo, se informará de las características significativas del estado en que se encuentren los activos.
9. Se informará de manera agrupada por cuenta, los rubros de activos intangibles y diferidos, su monto y naturaleza, amortización del ejercicio, amortización acumulada, tasa y método aplicados.

Bienes Inmuebles, Infraestructura y Construcciones en Proceso

Se integra de la siguiente manera:

| Concepto | 2021 | 2020 |
|--------------------------------|-------------|-------------|
| TERRENOS | \$.00 | \$.00 |
| OTROS BIENES INMUEBLES | \$.00 | \$.00 |
| Subtotal BIENES MUEBLES | \$ - | \$ - |

Bienes Muebles, Intangibles y Depreciaciones

Se integran de la siguiente manera:

| Concepto | 2021 | 2020 |
|---|------------------------|------------------------|
| MOBILIARIO Y EQUIPO DE ADMINISTRACIÓN | \$ 1,955,768.58 | \$ 1,253,585.32 |
| MOBILIARIO Y EQUIPO EDUCACIONAL Y RECREATIVO | \$ 5,253,943.73 | \$ 5,253,943.73 |
| EQUIPO E INSTRUMENTAL MEDICO Y DE LABORATORIO | \$ 83,528.12 | \$ 83,528.12 |
| VEHICULOS Y EQUIPO DE TRANSPORTE | \$ 1,597,900.00 | \$ 753,000.00 |
| MAQUINARIA, OTROS EQUIPOS Y HERRAMIENTAS | \$ 302,790.42 | \$ 148,590.60 |
| ACTIVOS BIOLÓGICOS | \$ 291,242.54 | \$ 291,242.54 |
| Subtotal BIENES MUEBLES | \$ 9,485,173.39 | \$ 7,783,890.31 |
| SOFTWARE | \$ 300,524.09 | \$ 300,524.09 |
| LICENCIAS | \$ 26,443.77 | \$ 26,443.77 |

MARIA DEL REFUGIO GONZALEZ FLORES
 DIRECTORA GENERAL

GISELA EDITH CARO ZUMAYA
 DIRECTORA ADMINISTRATIVA

MUSEO LABERINTO DE LAS CIENCIAS Y LAS ARTES
ESTADO DE SAN LUIS POTOSI
NOTAS A LOS ESTADOS FINANCIEROS

Fecha 03/09/2021
 Hora de impresión 06:04 p. m.

| | | | | |
|--|----|----------------|----|---------------|
| Subtotal ACTIVOS INTANGIBLES | \$ | 326,967.86 | \$ | 326,967.86 |
| DEPRECIACIÓN ACUMULADA DE BIENES MUEBLES | | -\$ 224,267.27 | | -\$ 61,053.23 |
| AMORTIZACIÓN ACUMULADA DE ACTIVOS INTANGIBLES | | -\$ 7,616.04 | | -\$ 634.75 |
| CIÓN, DETERIORO Y AMORTIZACIÓN ACUMULADA DE BIENES | | -\$231,883.31 | | -\$61,687.98 |
| Suma \$ | \$ | 9,580,257.94 | \$ | 8,049,170.19 |

Activo Diferido

Se integras de la siguiente manera:

| Concepto | 2021 | 2020 |
|----------|--------|--------|
| | \$.00 | \$.00 |

• **Estimaciones y Deterioros**

10. Se informarán los criterios utilizados para la determinación de las estimaciones; por ejemplo: estimación de cuentas incobrables, estimación de inventarios, deterioro de activos biológicos y cualquier otra que aplique.

• **Otros Activos**

11. De las cuentas de otros activos se informará por tipo circulante o no circulante, los montos totales asociados y sus características cualitativas significativas que les impacten financieramente.

Pasivo

1. Se elaborará una relación de las cuentas y documentos por pagar en una desagregación por su vencimiento en días a 90, 180, menor o igual a 365 y mayor a 365. Asimismo, se informará sobre la factibilidad del pago de dichos pasivos.
2. Se informará de manera agrupada los recursos localizados en Fondos de Bienes de Terceros en Administración y/o en Garantía a corto y largo plazo, así como la naturaleza de dichos recursos y sus características cualitativas significativas que les afecten o pudieran afectarles financieramente.
3. Se informará de las cuentas de los pasivos diferidos y otros, su tipo, monto y naturaleza, así como las características significativas que les impacten o pudieran impactarles financieramente.

Este género se compone de dos grupos, el Pasivo Circulante y el Pasivo No Circulante, en éstos inciden pasivos derivados de operaciones por servicios personales, cuentas por pagar por operaciones presupuestarias devengadas y contabilizadas al 30 de septiembre del ejercicio correspondiente; pasivos por obligaciones laborales, a continuación se presenta la integración del pasivo:


MARIA DEL REFUGIO GONZÁLEZ FLORES
 DIRECTORA GENERAL


GISELA EDITH CARO ZUMAYA
 DIRECTORA ADMINISTRATIVA

MUSEO LABERINTO DE LAS CIENCIAS Y LAS ARTES
ESTADO DE SAN LUIS POTOSI
NOTAS A LOS ESTADOS FINANCIEROS

| Concepto | 2021 | 2020 |
|----------------------|---------------|---------------|
| PASIVO CIRCULANTE | \$ 234,765.40 | \$ 239,084.33 |
| PASIVO NO CIRCULANTE | \$.00 | \$.00 |
| Suma de Pasivo \$ | 234,765.40 \$ | 239,084.33 |

• **Pasivo Circulante**

Destacan entre las principales partidas del Pasivo Circulante las siguientes:

| Concepto | Importe |
|--|-------------------|
| SERVICIOS PERSONALES POR PAGAR A CORTO PLAZO | \$.00 |
| RETENCIONES Y CONTRIBUCIONES POR PAGAR A CORTO PLAZO | \$ 234,765.40 |
| INGRESOS POR CLASIFICAR | \$.00 |
| PROVEEDORES POR PAGAR A CORTO PLAZO | \$.00 |
| OTRAS CUENTAS POR PAGAR A CORTO PLAZO | \$.00 |
| Suma PASIVO CIRCULANTE \$ | 234,765.40 |

Servicios Personales por Pagar a Corto Plazo

El importe de esta cuenta esta constituido principalmente por: Aportaciones de Seguridad Social (patronal), mismas que se pagan en los meses de octubre y noviembre; Prima Vacacional, cuyo importe se paga en diciembre; Aguinaldo cuyo importe se pagará en el mes de noviembre.

Retenciones por Pagar a Corto Plazo

El importe de esta cuenta esta constituido principalmente por: Retenciones de ISR por Sueldos y Salarios, Honorarios y por Arrendamiento, mismo que se pagan en el mes de octubre; retenciones derivadas de aportaciones de seguridad social (Trabajadores) mismas que se liquidan en el mes de octubre.

Ingresos por Clasificar a Corto Plazo

Representa los recursos depositados de **ENTE/INSTITUTO**, pendientes de clasificar según los conceptos del Clasificador por Rubros de Ingresos.

Proveedores por Pagar a Corto Plazo


MARÍA DEL REFUGIO GONZALEZ FLORES
 DIRECTORA GENERAL


GISELA EDITH CARO ZUMAYA
 DIRECTORA ADMINISTRATIVA

MUSEO LABERINTO DE LAS CIENCIAS Y LAS ARTES
ESTADO DE SAN LUIS POTOSI
NOTAS A LOS ESTADOS FINANCIEROS

Fecha 03/09/2021
 Hora de impresión 06:04 p. m.

Representa los adeudos con proveedores derivados de operaciones de ENTE/INSTITUTO, con vencimiento menor o igual a doce meses.

• **Pasivo No Circulante**

Destacan entre las principales partidas del Pasivo No Circulante las siguientes:

| Concepto | 2021 |
|--|--------|
| PROVISIÓN PARA CONTINGENCIAS A LARGO PLAZO | \$.00 |
| Suma de Pasivos a Largo Plazo \$ | - |

ii) **NOTAS AL ESTADO DE ACTIVIDADES**


Ingresos de Gestión

1. De los rubros de impuestos, cuotas y aportaciones de seguridad social, contribuciones de mejoras, derechos, productos, aprovechamientos, y de ingresos por venta de bienes y prestación de servicios, los cuales están armonizados con los rubros del Clasificador por Rubros de Ingresos, se informarán los montos totales y cualquier característica significativa.

Participaciones, Aportaciones, Convenios, Incentivos Derivados de la Colaboración Fiscal, Fondos Distintos de Aportaciones, Transferencias, Asignaciones, Subsidios y Subvenciones, y Pensiones y Jubilaciones

2. De los rubros de participaciones, aportaciones, convenios, incentivos derivados de la colaboración fiscal, fondos distintos de aportaciones, transferencias, asignaciones, subsidios y subvenciones, y pensiones y jubilaciones, los cuales están armonizados con los rubros del Clasificador por Rubros de Ingresos, se informarán los montos totales y cualquier característica significativa.

| Concepto | Importe |
|---|------------------|
| DERECHOS | \$ - |
| PRODUCTOS | \$ 583,851.30 |
| Subtotal Ingresos de Gestión | \$ 583,851.30 |
| PARTICIPACIONES, APORTACIONES, CONVENIOS, INCENTIVOS DERIVADOS DE LA | \$ 477,849.00 |
| TRASNFERENCIAS, ASIGNACIONES, SUBSIDIOS Y SUBVENCIONES, PENSIONES Y | \$ 21,608,061.76 |
| Subtotal PARTICIPACIONES, APORTACIONES, CONVENIOS, INCENTIVOS DERIVADOS DE LA | \$ 22,085,910.76 |
| INGRESOS FINANCIEROS | \$ 88,944.04 |
| OTROS INGRESOS Y BENEFICIOS VARIOS | \$ 3,000.00 |
| Subtotal Otros Ingresos y Beneficios | \$ 91,944.04 |
| TOTAL | \$ 22,761,706.10 |


MARIA DEL REFUGIO GONZALEZ FLORES
 DIRECTORA GENERAL


GISELA EDITH CARO ZUMAYA
 DIRECTORA ADMINISTRATIVA

MUSEO LABERINTO DE LAS CIENCIAS Y LAS ARTES
ESTADO DE SAN LUIS POTOSI
NOTAS A LOS ESTADOS FINANCIEROS

3. De los rubros de Ingresos Financieros, Incremento por Variación de Inventarios, Disminución del Exceso de Estimaciones por Pérdida o Deterioro u Obsolescencia, Disminución del Exceso de Provisiones, y de Otros Ingresos y Beneficios Varios, se informarán los montos totales y cualquier característica significativa.

Gastos y Otras Pérdidas:

1. Explicar aquellas cuentas de gastos de funcionamiento, transferencias, subsidios y otras ayudas, participaciones y aportaciones, otros gastos y pérdidas extraordinarias, así como los ingresos y gastos extraordinarios, que en lo individual representen el 10% o más del total de los gastos.

| Concepto | Importe |
|--|-------------------------|
| GASTOS DE FUNCIONAMIENTO | \$ 17,234,564.79 |
| TRANSFERENCIAS, ASIGNACIONES, SUBSIDIOS Y OTRAS AYUDAS | \$ 389,202.50 |
| PARTICIPACIONES Y APORTACIONES | \$ - |
| INTERESES, COMISIONES Y OTROS GASTOS DE LA DEUDA PÚBLICA | \$ - |
| OTROS GASTOS Y PÉRDIDAS EXTRAORDINARIAS | \$ - |
| Suma de GASTOS Y OTRAS PÉRDIDAS | \$ 17,623,767.29 |

A su vez se presentan aquellos rubros que en forma individual representan el 8.0% o más del total de los gastos:

| Concepto | Importe | % |
|---|-----------------|-----|
| REMUNERACIONES AL PERSONAL DE CARACTER PERMANENTE | \$ 9,006,326.36 | 51% |
| SERVICIOS PROFESIONALES, CIENTÍFICOS Y TÉCNICOS Y OTROS SERVICIOS | \$ 1,488,536.21 | 8% |
| SEGURIDAD SOCIAL | \$ 1,806,091.01 | 10% |


III) NOTAS AL ESTADO DE VARIACIÓN EN LA HACIENDA PÚBLICA

1. Se informará de manera agrupada, acerca de las modificaciones al patrimonio contribuido por tipo, naturaleza y monto.
2. Se informará de manera agrupada, acerca del monto y procedencia de los recursos que modifican al patrimonio generado.

En el periodo que se informa no hubo variaciones al Patrimonio Contribuido

En el periodo que se informa el patrimonio generado, procede de la recepción de las aportaciones ordinarias tanto por las entidades federativas y la Secretaría de Hacienda y Crédito Público, así como por la recepción de aportaciones extraordinarias tanto de entidades federativas y municipios.

IV) NOTAS AL ESTADO DE FLUJOS DE EFECTIVO


 MARIA DEL REFUGIO GONZÁLEZ FLORES
 DIRECTORA GENERAL


 GISELA EDITH CARO ZUMAYA
 DIRECTORA ADMINISTRATIVA

MUSEO LABERINTO DE LAS CIENCIAS Y LAS ARTES
ESTADO DE SAN LUIS POTOSI
NOTAS A LOS ESTADOS FINANCIEROS

Efectivo y equivalentes

1. El análisis de los saldos inicial y final que figuran en la última parte del Estado de Flujo de Efectivo en la cuenta de efectivo y equivalentes es como sigue:

| Concepto | 2021 | 2020 |
|---|------------------------|------------------------|
| BANCOS/TESORERIA | \$ 9,372,962.00 | \$ 9,686,129.60 |
| BANCOS/DEPENDENCIAS Y OTROS | \$ - | \$ - |
| INVERSIONES TEMPORALES (HASTA 3 ME) | \$ - | \$ - |
| FONDOS CON AFECTACIÓN ESPECÍFICA | \$ - | \$ - |
| DEPOSITOS DE FONDOS DE TERCEROS E | \$ - | \$ - |
| Total de EFECTIVO Y EQUIVALENTES | \$ 9,372,962.00 | \$ 9,686,129.60 |

2. Detallar las adquisiciones de bienes muebles e inmuebles con su monto global y, en su caso, el porcentaje de estas adquisiciones que fueron realizadas mediante subsidios de capital del sector central. Adicionalmente, revelar el importe de los pagos que durante el período se hicieron por la compra de los elementos citados.
3. Conciliación de los Flujos de Efectivo Netos de las Actividades de Operación y la cuenta de Ahorro/Desahorro antes de Rubros Extraordinarios.

| | 2021 | 2020 |
|---|------|------|
| Ahorro/Desahorro antes de rubros | | |
| Movimientos de partidas (o rubros) que no | | |
| Depreciación | | |
| Amortización | | |
| Incrementos en las provisiones | | |
| Incremento en inversiones producido por revaluación | | |
| Ganancia/pérdida en venta de propiedad, planta y equipo | | |
| Incremento en cuentas por cobrar | | |
| Partidas extraordinarias | | |

Las cuentas que aparecen en el cuadro anterior no son exhaustivas y tienen como finalidad ejemplificar el formato que se sugiere para elaborar la nota.

V) **CONCILIACIÓN ENTRE LOS INGRESOS PRESUPUESTARIOS Y CONTABLES, ASÍ COMO ENTRE LOS EGRESOS PRESUPUESTARIOS Y LOS GASTOS CONTABLES**


MARIA DEL REFUGIO-GONZALEZ FLORES
 DIRECTORA GENERAL


GISELA EDITH CARO ZUMAYA
 DIRECTORA ADMINISTRATIVA

MUSEO LABERINTO DE LAS CIENCIAS Y LAS ARTES
ESTADO DE SAN LUIS POTOSI
NOTAS A LOS ESTADOS FINANCIEROS

Fecha 03/09/2021
Hora de impresión 06:04 p. m.

La conciliación se presentará atendiendo a lo dispuesto por el Acuerdo por el que se emite el formato de conciliación entre los ingresos presupuestarios y contables, así como entre los egresos presupuestarios y los gastos contables.

b) NOTAS DE MEMORIA (CUENTAS DE ORDEN)

Las cuentas de orden se utilizan para registrar movimientos de valores que no afecten o modifiquen el balance del ente contable, sin embargo, su incorporación en libros es necesaria con fines de recordatorio contable, de control y en general sobre los aspectos administrativos, o bien, para consignar sus derechos o responsabilidades contingentes que puedan, o no, presentarse en el futuro.

Las cuentas que se manejan para efectos de estas Notas son las siguientes:

Cuentas de Orden Contables y Presupuestarias:

Contables:

Valores

Emisión de obligaciones

Avales y garantías


Juicios

Contratos para Inversión Mediante Proyectos para Prestación de Servicios (PPS) y Similares

Bienes concesionados o en comodato

| Concepto | Importe |
|---|---------|
| VALORES | - |
| EMISIÓN DE OBLIGACIONES | - |
| AVALES Y GARANTÍAS | - |
| JUICIOS | - |
| INVERSIÓN MEDIANTE PROYECTOS PARA PRESTACIÓN DE SERVICIOS (PPS) | - |
| BIENES EN CONCESIONADOS O EN COMODATO | - |
| Suma CUENTAS DE ORDEN CONTABLES \$ | - |


MARÍA DEL REFUGIO GONZÁLEZ FLORES
DIRECTORA GENERAL



GISELA EDITH CARO ZUMAYA
DIRECTORA ADMINISTRATIVA

MUSEO LABERINTO DE LAS CIENCIAS Y LAS ARTES
ESTADO DE SAN LUIS POTOSI
NOTAS A LOS ESTADOS FINANCIEROS

Fecha 03/09/2021
Hora de impresión 06:04 p. m.

Presupuestarias:

Cuentas de ingresos

Cuentas de egresos

Se informará, de manera agrupada, en las Notas a los Estados Financieros las cuentas de orden contables y cuentas de orden presupuestario, considerando al menos lo siguiente:

1. Los valores en custodia de instrumentos prestados a formadores de mercado e instrumentos de crédito recibidos en garantía de los formadores de mercado u otros.
2. Por tipo de emisión de instrumento: monto, tasa y vencimiento.
3. Los contratos firmados de construcciones por tipo de contrato.
4. El avance que se registra en las cuentas de orden presupuestarias, previo al cierre presupuestario de cada periodo que se reporte

c) NOTAS DE GESTIÓN ADMINISTRATIVA

1. Introducción

Los Estados Financieros de los entes públicos, proveen de información financiera a los principales usuarios de la misma, al Congreso y a los ciudadanos.

El objetivo del presente documento es la revelación del contexto y de los aspectos económicos-financieros más relevantes que influyeron en las decisiones del periodo, y que deberán ser

De esta manera, se informa y explica la respuesta del gobierno a las condiciones relacionadas con la información financiera de cada periodo de gestión; además, de exponer aquellas

2. Panorama Económico y Financiero

Se informará sobre las principales condiciones económico- financieras bajo las cuales el ente público estuvo operando; y las cuales influyeron en la toma de decisiones de la

3. Autorización e Historia

Se informará sobre:


MARÍA DEL REFUGIO GONZÁLEZ FLORES
DIRECTORA GENERAL


GISELA EDITH CARO ZUMAYA
DIRECTORA ADMINISTRATIVA



MUSEO LABERINTO DE LAS CIENCIAS Y LAS ARTES
ESTADO DE SAN LUIS POTOSI
NOTAS A LOS ESTADOS FINANCIEROS

Fecha 03/09/2021
Hora de impresión 06:04 p. m.

- a) Fecha de creación del ente.
- b) Principales cambios en su estructura.

4. Organización y Objeto Social

Se informará sobre:

- a) Objeto social.
- b) Principal actividad.
- c) Ejercicio fiscal.
- d) Régimen jurídico.
- e) Consideraciones fiscales del ente: revelar el tipo de contribuciones que esté obligado a pagar o retener.
- f) Estructura organizacional básica.
- g) Fideicomisos, mandatos y análogos de los cuales es fideicomitente o fideicomisario.

5. Bases de Preparación de los Estados Financieros

Se informará sobre:

- a) Si se ha observado la normatividad emitida por el CONAC y las disposiciones legales aplicables.
- b) La normatividad aplicada para el reconocimiento, valuación y revelación de los diferentes rubros de la información financiera, así como las bases de medición utilizadas para la elaboración de los estados financieros: por ejemplo: costo histórico, valor de realización, valor razonable, valor de recuperación o cualquier otro método empleado y los criterios de aplicación de los mismos.
- c) Postulados básicos.
- d) Normatividad supletoria. En caso de emplear varios grupos de normatividades (normatividades supletorias), deberá realizar la justificación razonable correspondiente, su alineación con los PBCG y a las características cualitativas asociadas descritas en el MCCG (documentos publicados en el Diario Oficial de la Federación, agosto 2009).
- e) Para las entidades que por primera vez estén implementando la base devaluada de acuerdo a la Ley de Contabilidad, deberán:
 - Revelar las nuevas políticas de reconocimiento;
 - Su plan de implementación;


MARÍA DEL REFUGIO GONZALEZ FLORES
DIRECTORA GENERAL


GISELA EDITH CARO ZUMAYA
DIRECTORA ADMINISTRATIVA

MUSEO LABERINTO DE LAS CIENCIAS Y LAS ARTES
ESTADO DE SAN LUIS POTOSI
NOTAS A LOS ESTADOS FINANCIEROS

Fecha 03/09/2021
Hora de impresión 06:04 p. m.

- Revelar los cambios en las políticas, la clasificación y medición de las mismas, así como su impacto en la información financiera, y
- Presentar los últimos estados financieros con la normatividad anteriormente utilizada con las nuevas políticas para fines de comparación en la transición a la base

6. Políticas de Contabilidad Significativas

Se informará sobre:

- a) Actualización: se informará del método utilizado para la actualización del valor de los activos, pasivos y Hacienda Pública/Patrimonio y las razones de dicha elección. Así como informar de la desconexión o reconexión inflacionaria.
- b) Informar sobre la realización de operaciones en el extranjero y de sus efectos en la información financiera gubernamental.
- c) Método de valuación de la inversión en acciones de Compañías subsidiarias no consolidadas y asociadas.
- d) Sistema y método de valuación de inventarios y costo de lo vendido.
- e) Beneficios a empleados: revelar el cálculo de la reserva actuarial, valor presente de los ingresos esperados comparado con el valor presente de la estimación de gastos tanto de los beneficiarios actuales como futuros.
- f) Provisiones: objetivo de su creación, monto y plazo.
- g) Reservas: objetivo de su creación, monto y plazo.
- h) Cambios en políticas contables y corrección de errores junto con la revelación de los efectos que se tendrá en la información financiera del ente público, ya sea retrospectivos o prospectivos.
- i) Reclasificaciones: se deben revelar todos aquellos movimientos entre cuentas por efectos de cambios en los tipos de operaciones.
- j). Depuración y cancelación de saldos.

7. Posición en Moneda Extranjera y Protección por Riesgo Cambiario

Se informará sobre:

- a) Activos en moneda extranjera.
- b) Pasivos en moneda extranjera.
- c) Posición en moneda extranjera.
- d) Tipo de cambio.
- e) Equivalente en moneda nacional.

Lo anterior, por cada tipo de moneda extranjera que se encuentre en los rubros de activo y pasivo. Adicionalmente, se informará sobre los métodos de protección de riesgo por variaciones en el tipo de cambio.

8. Reporte Analítico del Activo

Debe mostrar la siguiente información:

- a) Vida útil o porcentajes de depreciación, deterioro o amortización utilizados en los diferentes tipos de activos.
- b) Cambios en el porcentaje de depreciación o valor residual de los activos.



MARIA DEL REFUGIO GONZÁLEZ FLORES
DIRECTORA GENERAL



GISELA EDITH CARO ZUMAYA
DIRECTORA ADMINISTRATIVA

MUSEO LABERINTO DE LAS CIENCIAS Y LAS ARTES
ESTADO DE SAN LUIS POTOSI
NOTAS A LOS ESTADOS FINANCIEROS

Fecha 03/09/2021
Hora de impresión 06:04 p. m.

- c) Importe de los gastos capitalizados en el ejercicio, tanto financieros como de investigación y desarrollo.
 - d) Riesgos por tipo de cambio o tipo de interés de las inversiones financieras.
 - e) Valor activado en el ejercicio de los bienes construidos por la entidad.
 - f) Otras circunstancias de carácter significativo que afecten el activo, tales como bienes en garantía, señalados en embargos, litigios, títulos de inversiones entregados en garantías, baja significativa del valor de inversiones financieras, etc.
 - g) Desmantelamiento de Activos, procedimientos, implicaciones, efectos contables.
 - h) Administración de activos; planeación con el objetivo de que el ente los utilice de manera más efectiva.
- Adicionalmente, se deben incluir las explicaciones de las principales variaciones en el activo, en cuadros comparativos como sigue:
- a) Inversiones en valores.
 - b) Patrimonio de Organismos descentralizados de Control Presupuestario Indirecto.
 - c) Inversiones en empresas de participación mayoritaria.
 - d) Inversiones en empresas de participación minoritaria.
 - e) Patrimonio de organismos descentralizados de control presupuestario directo, según corresponda.

9. Fideicomisos, Mandatos y Análogos

Se deberá informar:

- a) Por ramo administrativo que los reporta.
- b) Enlistar los de mayor monto de disponibilidad, relacionando aquéllos que conforman el 80% de las disponibilidades.

10. Reporte de la Recaudación

- a) Análisis del comportamiento de la recaudación correspondiente al ente público o cualquier tipo de ingreso, de forma separada los ingresos locales de los federales.
- b) Proyección de la recaudación e ingresos en el mediano plazo.

11. Información sobre la Deuda y el Reporte Analítico de la Deuda

- a) Utilizar al menos los siguientes indicadores: deuda respecto al PIB y deuda respecto a la recaudación tomando, como mínimo, un período igual o menor a 5 años.
- b) Información de manera agrupada por tipo de valor gubernamental o instrumento financiero en la que se consideren intereses, comisiones, tasa, perfil de vencimiento y otros gastos de la deuda.

12. Calificaciones otorgadas

Informar, tanto del ente público como cualquier transacción realizada, que haya sido sujeta a una calificación crediticia.

13. Proceso de Mejora


MÁRIA DEL REFUGIO GONZÁLEZ FLORES
DIRECTORA GENERAL

MUSEO LABERINTO DE LAS CIENCIAS Y LAS ARTES
ESTADO DE SAN LUIS POTOSI
NOTAS A LOS ESTADOS FINANCIEROS

Fecha 03/09/2021
Hora de impresión 06:04 p. m.

Se informará de:

- a) *Principales Políticas de control interno.*
- b) *Medidas de desempeño financiero, metas y alcance.*

14. Información por Segmentos

Quando se considere necesario se podrá revelar la información financiera de manera segmentada debido a la diversidad de las actividades y operaciones que realizan los entes Consecuentemente, esta información contribuye al análisis más preciso de la situación financiera, grados y fuentes de riesgo y crecimiento potencial de negocio.

15. Eventos Posteriores al Cierre

El ente público informará el efecto en sus estados financieros de aquellos hechos ocurridos en el período posterior al que informa, que proporcionan mayor evidencia sobre eventos

16. Partes Relacionadas

Se debe establecer por escrito que no existen partes relacionadas que pudieran ejercer influencia significativa sobre la toma de decisiones financieras y operativas.

17. Responsabilidad Sobre la Presentación Razonable de la Información Contable

La Información Contable deberá estar firmada en cada página de la misma e incluir al final la siguiente leyenda: "Bajo protesta de decir verdad declaramos que los Estados

"Bajo protesta de decir verdad declaramos que los Estados Financieros y sus notas, son razonablemente correctos y son responsabilidad del emisor".


MARÍA DEL REFUGIO GONZÁLEZ FLORES
DIRECTORA GENERAL


GISELA EDITH CARO ZUMAYA
DIRECTORA ADMINISTRATIVA



MUSEO LABERINTO DE LAS CIENCIAS Y LAS ARTES
ESTADO DE SAN LUIS POTOSÍ

Estado Analítico del Activo
Del 01/ene./2021 al 31/ago./2021

Usr: juanoreliana
Rep: rptEstadoAnaliticoDeActivosYPasivos_R

Fecha y hora de Impresión: 03/sep./2021 12:29 p. m.

| Concepto | Saldo Inicial 1 | Cargos del periodo 2 | Abonos del periodo 3 | Saldo Final 4(1+2-3) | Variación del Periodo (4-1) |
|--|--------------------|-------------------------|-------------------------|-------------------------|-----------------------------------|
| ACTIVO | | | | | |
| ACTIVO CIRCULANTE | \$14,502,757.18 | \$51,396,190.01 | \$46,258,528.25 | \$19,640,418.94 | \$5,137,661.76 |
| EFFECTIVO Y EQUIVALENTES | \$4,954,983.06 | \$51,363,706.19 | \$46,258,528.25 | \$10,060,161.00 | \$5,105,177.94 |
| DERECHOS A RECIBIR EFECTIVO O EQUIVALENTES | \$4,954,983.06 | \$28,574,959.02 | \$24,123,480.08 | \$9,406,462.00 | \$4,451,478.94 |
| ACTIVO NO CIRCULANTE | \$0.00 | \$22,786,747.17 | \$22,135,048.17 | \$653,699.00 | \$653,699.00 |
| BIENES MUEBLES | \$9,547,774.12 | \$32,483.82 | \$0.00 | \$9,580,257.94 | \$32,483.82 |
| ACTIVOS INTANGIBLES | \$9,452,689.57 | \$32,483.82 | \$0.00 | \$9,485,173.39 | \$32,483.82 |
| DEPRECIACIÓN, DETERIORO Y AMORTIZACIÓN ACUMULADA DE BIENES | \$326,967.86 | \$0.00 | \$0.00 | \$326,967.86 | \$0.00 |
| | -\$231,883.31 | \$0.00 | \$0.00 | -\$231,883.31 | \$0.00 |

"Bajo protesta de decir verdad declaramos que los Estados Financieros y sus notas, son razonablemente correctos y son responsabilidad del emisor".

MARIA DEL REFUGIO GONZALEZ FLORES
DIRECTORA GENERAL

GISELA EDITH CARO ZUMAYA
DIRECTORA ADMINISTRATIVA



Usr. Juanorellana
Rep rptEstadoAnaliticoDeudaYPasivos

MUSEO LABERINTO DE LAS CIENCIAS Y LAS ARTES ESTADO DE SAN LUIS POTOSÍ

Estado Analítico de la Deuda y Otros Pasivos
Del 01/ene./2021 Al 31/ago./2021

Fecha y hora de impresión | 03/sep./2021 | 12:30 p. m.

| Denominación de las Deudas | Moneda de Contratación | Institución o País Acreedor | Saldo Inicial del Periodo | Saldo Final del Periodo |
|--|------------------------|-----------------------------|---------------------------|-------------------------|
| DEUDA PÚBLICA | | | | |
| Corto Plazo | | | | |
| Deuda Interna | | | | |
| Instituciones de Crédito | Peso | México | \$0.00 | \$0.00 |
| Títulos y Valores | Peso | México | \$0.00 | \$0.00 |
| Arrendamientos Financieros | Peso | México | \$0.00 | \$0.00 |
| Deuda Externa | | | | |
| Organismos Financieros Internacionales | Peso | México | \$0.00 | \$0.00 |
| Deuda Bilateral | Peso | México | \$0.00 | \$0.00 |
| Títulos y Valores | Peso | México | \$0.00 | \$0.00 |
| Arrendamientos Financieros | Peso | México | \$0.00 | \$0.00 |
| Subtotal Corto Plazo | Peso | México | \$0.00 | \$0.00 |
| Largo Plazo | | | | |
| Deuda Interna | | | | |
| Instituciones de Crédito | Peso | México | \$0.00 | \$0.00 |
| Títulos y Valores | Peso | México | \$0.00 | \$0.00 |
| Arrendamientos Financieros | Peso | México | \$0.00 | \$0.00 |
| Deuda Externa | | | | |
| Organismos Financieros Internacionales | Peso | México | \$0.00 | \$0.00 |
| Deuda Bilateral | Peso | México | \$0.00 | \$0.00 |
| Títulos y Valores | Peso | México | \$0.00 | \$0.00 |
| Arrendamientos Financieros | Peso | México | \$0.00 | \$0.00 |
| Subtotal Largo Plazo | Peso | México | \$0.00 | \$0.00 |
| Otros Pasivos | | | | |
| Total Deuda y Otros Pasivos | Peso | México | \$235,042.45 | \$234,765.40 |
| | Peso | México | \$235,042.45 | \$234,765.40 |



**MUSEO LABERINTO DE LAS CIENCIAS Y LAS ARTES
ESTADO DE SAN LUÍS POTOSÍ**

Estado Analítico de la Deuda y Otros Pasivos
Del 01/ene./2021 Al 31/ago./2021

Usu: juanorellana
Rep: rptEstadoAnaliticoDeudaYPasivos

Fecha y hora de impresión | 03/sep/2021
12:30 p. m.

| Denominación de las Deudas | Moneda de Contratación | Institución o País Acreedor | Saldo Inicial del Periodo | Saldo Final del Periodo |
|----------------------------|------------------------|-----------------------------|---------------------------|-------------------------|
| DEUDA PÚBLICA | | | | |

"Bajo protesta de decir verdad declaramos que los Estados Financieros y sus notas, son razonablemente correctos y son responsabilidad del emisor".

MARIA DEL REFUGIO GONZALEZ FLORES
DIRECTORA GENERAL

GISELA EDITH CARO ZUMAYA
DIRECTORA ADMINISTRATIVA



MUSEO LABERINTO DE LAS CIENCIAS Y LAS ARTES
ESTADO DE SAN LUIS POTOSÍ

Estado Analítico de Ingresos
Del 01/ene./2021 Al 31/ago./2021

Usr: juanorellana
Rep: rptEstadoPresupuestoIngresosRB_CP_2019

Fecha y hora de Impresión: 03/sep./2021 06:13 p. m.

| Rubro de Ingresos | Ingreso | | | | | Diferencia (6=5-1) |
|--|------------------------|--------------------------------|------------------------|------------------------|------------------------|-----------------------|
| | Estimado (1) | Ampliaciones y Reducciones (2) | Modificado (3=1+2) | Devengado (4) | Recaudado (5) | |
| IMPUESTOS | \$0.00 | \$0.00 | \$0.00 | \$0.00 | \$0.00 | 0.00 |
| CUOTAS Y APORTACIONES DE SEGURIDAD SOCIAL | \$0.00 | \$0.00 | \$0.00 | \$0.00 | \$0.00 | 0.00 |
| CONTRIBUCIONES DE MEJORAS | \$0.00 | \$0.00 | \$0.00 | \$0.00 | \$0.00 | 0.00 |
| DERECHOS | \$0.00 | \$0.00 | \$0.00 | \$0.00 | \$0.00 | 0.00 |
| PRODUCTOS | \$1,710,000.00 | \$0.00 | \$1,710,000.00 | \$583,851.30 | \$583,851.30 | -1,126,148.70 |
| APROVECHAMIENTOS | \$0.00 | \$0.00 | \$0.00 | \$0.00 | \$0.00 | 0.00 |
| INGRESOS POR VENTA DE BIENES, PRESTACION DE SERVICIOS Y OTRAS PARTICIPACIONES, APORTACIONES, CONVENIOS, INCENTIVOS DERIVADOS | \$0.00 | \$91,944.04 | \$91,944.04 | \$91,944.04 | \$91,944.04 | 91,944.04 |
| TRANSFERENCIAS, ASIGNACIONES, SUBSIDIOS Y SUBVENCIONES, Y PRODUCTOS DERIVADOS DE FINANCIAMIENTOS | \$34,640,346.00 | \$477,849.00 | \$34,640,346.00 | \$22,261,760.76 | \$477,849.00 | 477,849.00 |
| Total | \$36,350,346.00 | \$569,793.04 | \$36,920,139.04 | \$23,415,405.10 | \$22,108,007.10 | -14,242,338.90 |
| Ingresos Excedentes | | | | | | |

| Estado Analítico de Ingresos por Fuente de Financiamiento | Ingreso | | | | | Diferencia (6=5-1) |
|---|------------------------|--------------------------------|------------------------|------------------------|------------------------|-----------------------|
| | Estimado (1) | Ampliaciones / Reducciones (2) | Modificado (3=1+2) | Devengado (4) | Recaudado (5) | |
| Ingresos del Poder Ejecutivo Federal o Estatal y de los Municipios | | | | | | |
| IMPUESTOS | \$0.00 | \$0.00 | \$0.00 | \$0.00 | \$0.00 | 0.00 |
| CUOTAS Y APORTACIONES DE SEGURIDAD SOCIAL | \$0.00 | \$0.00 | \$0.00 | \$0.00 | \$0.00 | 0.00 |
| CONTRIBUCIONES DE MEJORAS | \$0.00 | \$0.00 | \$0.00 | \$0.00 | \$0.00 | 0.00 |
| DERECHOS | \$0.00 | \$0.00 | \$0.00 | \$0.00 | \$0.00 | 0.00 |
| PRODUCTOS | \$1,710,000.00 | \$0.00 | \$1,710,000.00 | \$583,851.30 | \$583,851.30 | -1,126,148.70 |
| APROVECHAMIENTOS | \$0.00 | \$0.00 | \$0.00 | \$0.00 | \$0.00 | 0.00 |
| PARTICIPACIONES, APORTACIONES, CONVENIOS, INCENTIVOS DERIVADOS | \$0.00 | \$477,849.00 | \$477,849.00 | \$477,849.00 | \$477,849.00 | 477,849.00 |
| TRANSFERENCIAS, ASIGNACIONES, SUBSIDIOS Y SUBVENCIONES | \$34,640,346.00 | \$0.00 | \$34,640,346.00 | \$22,261,760.76 | \$20,954,362.76 | -13,685,983.24 |
| Ingresos de los Entes Públicos de los Poderes Legislativo y Judicial, de los Órganos Autónomos y del Sector Paraestatal o Paramunicipal, así como de las Empresas Productivas del Estado | | | | | | |
| CUOTAS Y APORTACIONES DE SEGURIDAD SOCIAL | \$0.00 | \$0.00 | \$0.00 | \$0.00 | \$0.00 | 0.00 |
| PRODUCTOS | \$0.00 | \$0.00 | \$0.00 | \$0.00 | \$0.00 | 0.00 |
| INGRESOS POR VENTA DE BIENES, PRESTACION DE SERVICIOS | \$0.00 | \$91,944.04 | \$91,944.04 | \$91,944.04 | \$91,944.04 | 91,944.04 |
| TRANSFERENCIAS, ASIGNACIONES, SUBSIDIOS Y SUBVENCION | \$0.00 | \$0.00 | \$0.00 | \$0.00 | \$0.00 | 0.00 |
| Ingresos Derivados de Financiamiento | | | | | | |
| INGRESOS DERIVADOS DE FINANCIAMIENTOS | \$0.00 | \$0.00 | \$0.00 | \$0.00 | \$0.00 | 0.00 |
| Total | \$36,350,346.00 | \$569,793.04 | \$36,920,139.04 | \$23,415,405.10 | \$22,108,007.10 | -14,242,338.90 |
| Ingresos Excedentes | | | | | | |



MUSEO LABERINTO DE LAS CIENCIAS Y LAS ARTES
ESTADO DE SAN LUIS POTOSÍ

Estado Analítico de Ingresos
Del 01/ene./2021 Al 31/ago./2021

Usu: juanorellana
Rep: rptEstadoPresupuestoIngresosRB_CP_2019

Fecha y hora de Impresión 03/sep./2021 06:13 p. m.

MARIA DEL REFUGIO GONZALEZ FLORES
DIRECTORA GENERAL

GISELA EDITH CARO ZUMAYA
DIRECTORA ADMINISTRATIVA



MUSEO LABERINTO DE LAS CIENCIAS Y LAS ARTES
ESTADO DE SAN LUIS POTOSÍ


Estado Analítico del Ejercicio del Presupuesto de Egresos

Usr: juanorellana
Rep: rptEstadoPresupuestoEgresos_UA3

Clasificación Administrativa
Del 01/ene./2021 Al 31/ago./2021

Fecha y hora de Impresión | 03/sep./2021 | 12:33 p. m.

| Concepto | Egresos | | | | | | Subejercicio |
|---|------------------------|------------------------------|------------------------|------------------------|------------------------|------------------------|--------------|
| | Aprobado | Ampliaciones / (Reducciones) | Modificado | Devengado | Pagado | | |
| | 1 | 2 | 3=(1+2) | 4 | 5 | 6 = (3 - 4) | |
| Sin Ramo/Dependencia | | | | | | | |
| MUSEO LABERINTO DE LAS CIENCIAS Y LAS ARTES | \$34,663,909.39 | \$4,913,743.10 | \$39,577,652.49 | \$16,583,868.94 | \$16,583,868.94 | \$22,993,783.55 | |
| DIRECCION ADMINISTRATIVA | \$294,867.04 | \$41,101.95 | \$335,968.99 | \$205,296.15 | \$205,296.15 | \$130,672.84 | |
| DIRECCION OPERATIVA | \$30,788.00 | \$80,584.04 | \$111,372.04 | \$100,347.16 | \$100,347.16 | \$11,024.88 | |
| DIRECCION DE MANTENIMIENTO | \$847,542.29 | \$328,853.64 | \$1,176,395.93 | \$666,941.23 | \$666,941.23 | \$609,454.70 | |
| DIRECCION DE DIFUSION | \$150,000.00 | \$6,002.11 | \$156,002.11 | \$23,425.31 | \$23,425.31 | \$132,576.80 | |
| SUBDIRECCION DE SISTEMAS | \$353,312.00 | \$79,757.52 | \$433,069.52 | \$176,372.32 | \$176,372.32 | \$256,697.20 | |
| Sin Ramo/Dependencia | \$36,340,418.72 | \$5,450,042.36 | \$41,790,461.08 | \$17,656,251.11 | \$17,656,251.11 | \$24,134,209.97 | |
| Total del Gasto | \$36,340,418.72 | \$5,450,042.36 | \$41,790,461.08 | \$17,656,251.11 | \$17,656,251.11 | \$24,134,209.97 | |


MARIA DEL REFUGIO GONZALEZ FLORES
DIRECTORA GENERAL


GISELA EDITH CARO ZUMAYA
DIRECTORA ADMINISTRATIVA



MUSEO LABERINTO DE LAS CIENCIAS Y LAS ARTES
ESTADO DE SAN LUIS POTOSÍ

Estado Analítico del Ejercicio del Presupuesto de Egresos

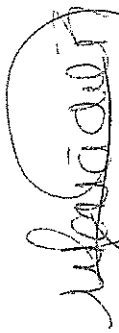
Clasificación Administrativa - Orden de Gobierno

[Del 01/ene./2021 Al 31/ago./2021

Fecha y hora de Impresión | 03/sep./2021 | 12:34 p. m.

Usr: juanorellana
Rep: rptEstadoPresupuestoEgresos_UA3_GB_SC

| Concepto | Egresos | | | | | |
|------------------------|-----------------|------------------------------|-----------------|-----------------|-----------------|-----------------|
| | Aprobado | Ampliaciones / (Reducciones) | Modificado | Devengado | Pagado | Subejercicio |
| | 1 | 2 | 3=(1+2) | 4 | 5 | 6 = (3 - 4) |
| TOTAL DEL GASTO | \$36,340,418.72 | \$5,450,042.36 | \$41,790,461.08 | \$17,656,251.11 | \$17,656,251.11 | \$24,134,209.97 |
| ORDER EJECUTIVO | \$36,340,418.72 | \$5,450,042.36 | \$41,790,461.08 | \$17,656,251.11 | \$17,656,251.11 | \$24,134,209.97 |


MARIA DEL REFUGIO GONZALEZ FLORES
DIRECTORA GENERAL


GISELA EDITH CARO ZUMAYA
DIRECTORA ADMINISTRATIVA



MUSEO LABERINTO DE LAS CIENCIAS Y LAS ARTES
ESTADO DE SAN LUIS POTOSÍ

Estado Analítico del Ejercicio del Presupuesto de Egresos

Clasificación Administrativa - Sector Paraestatal


| Del 01/ene./2021 Al 31/ago./2021


Usr: juanorellana

Rep: rptEstadoPresupuestoEgresos_UA3_GB_SC

Fecha y hora de impresión: 03/sep./2021 12:36 p. m.

| Concepto | Egresos | | | | | |
|----------|----------|------------------------------|------------|-----------|--------|---------------|
| | Aprobado | Ampliaciones / (Reducciones) | Modificado | Devengado | Pagado | Subejercicio |
| 1 | | 2 | 3=(1+2) | 4 | 5 | 6 = (3 - 4) |


MARIA DEZ REFUGIO GONZALEZ FLORES
DIRECTORA GENERAL


GISELA EDITH CARO ZUMAYA
DIRECTORA ADMINISTRATIVA



MUSEO LABERINTO DE LAS CIENCIAS Y LAS ARTES
ESTADO DE SAN LUIS POTOSÍ

Estado Analítico del Ejercicio del Presupuesto de Egresos

Clasificación Económica (por Tipo de Gasto)

| Del 01/ene./2021 Al 31/ago./2021

Usr: juanorellana

Rep: rptEstadoPresupuestoEgresos_CL2

Fecha y

03/sep./2021


hora de Impresión

12:37 p. m.

| Concepto | | Egresos | | | | | |
|------------------------|------------------------------|------------------------|------------------------|------------------------|------------------------|--|--|
| Aprobado | Ampliaciones / (Reducciones) | Modificado | Devengado | Pagado | Subejercicio | | |
| 1 | 2 | 3=(1+2) | 4 | 5 | 6 = (3 - 4) | | |
| \$36,330,418.72 | \$5,417,558.54 | \$41,747,977.26 | \$17,623,767.29 | \$17,623,767.29 | \$24,124,209.97 | | |
| \$10,000.00 | \$32,483.82 | \$42,483.82 | \$32,483.82 | \$32,483.82 | \$10,000.00 | | |
| Total del Gasto | \$5,450,042.36 | \$41,790,461.08 | \$17,656,251.11 | \$17,656,251.11 | \$24,134,209.97 | | |


MARIA DEL REFUGIO GONZALEZ FLORES

DIRECTORA GENERAL


GISELA EDITH CARO ZUMAYA

DIRECTORA ADMINISTRATIVA



MUSEO LABERINTO DE LAS CIENCIAS Y LAS ARTES
ESTADO DE SAN LUIS POTOSÍ

Estado Analítico del Ejercicio del Presupuesto de Egresos

Clasificación por Objeto del Gasto (Capítulo y Concepto)

Usr: juanoreliana
 Rep: rptEstadoPresupuestoEgresos_CP_CTO

Fecha y hora de Impresión: 03/sep./2021 12:38 p. m.

| Concepto | Egresos | | | | | |
|--|------------------------|------------------------------|------------------------|------------------------|------------------------|------------------------|
| | Aprobado | Ampliaciones / (Reducciones) | Modificado | Devengado | Pagado | Subejercicio |
| | 1 | 2 | 3=(1+2) | 4 | 5 | 6 = (3 - 4) |
| SERVICIOS PERSONALES | | | | | | |
| REMUNERACIONES AL PERSONAL DE CARÁCTER PERMANENTE | \$27,412,106.84 | \$2,067,176.37 | \$29,479,283.21 | \$11,809,204.23 | \$11,809,204.23 | \$17,670,078.98 |
| Remuneraciones al personal de carácter transitorio | \$16,057,102.34 | \$101,168.48 | \$16,158,270.82 | \$9,006,326.36 | \$9,006,326.36 | \$7,151,944.46 |
| REMUNERACIONES ADICIONALES Y ESPECIALES | \$400,000.00 | \$32,016.00 | \$432,016.00 | \$32,016.00 | \$32,016.00 | \$400,000.00 |
| SEGURIDAD SOCIAL | \$3,905,000.00 | \$0.00 | \$3,905,000.00 | \$202,177.34 | \$202,177.34 | \$3,702,822.66 |
| OTRAS PRESTACIONES SOCIALES Y ECONÓMICAS | \$3,800,000.00 | \$1,171,402.87 | \$4,971,402.87 | \$1,806,091.01 | \$1,806,091.01 | \$3,165,311.86 |
| MATERIALES Y SUMINISTRO | \$3,250,004.50 | \$762,589.02 | \$4,012,593.52 | \$762,593.52 | \$762,593.52 | \$3,250,000.00 |
| Materiales de administración, emisión de documentos y artículos de oficina | \$1,896,816.69 | \$396,646.35 | \$2,093,463.04 | \$934,046.57 | \$934,046.57 | \$1,159,416.47 |
| ALIMENTOS Y UTENSILIOS | \$596,259.56 | \$86,795.18 | \$683,054.74 | \$324,244.84 | \$324,244.84 | \$358,809.90 |
| MATERIAS PRIMAS Y MATERIALES DE PRODUCCIÓN Y COMERCIALIZACIÓN | \$144,130.00 | \$52,362.29 | \$196,492.29 | \$102,858.29 | \$102,858.29 | \$93,634.00 |
| MATERIALES Y ARTÍCULOS DE CONSTRUCCIÓN Y DE REPARACIÓN | \$117,912.00 | \$37,955.70 | \$155,867.70 | \$105,785.91 | \$105,785.91 | \$50,081.79 |
| Productos químicos, farmacéuticos y de laboratorios | \$624,918.13 | \$103,049.77 | \$727,967.90 | \$216,491.34 | \$216,491.34 | \$511,476.56 |
| COMBUSTIBLES, LUBRICANTES Y ADITIVOS | \$85,822.00 | \$93,201.40 | \$179,023.40 | \$126,518.48 | \$126,518.48 | \$52,504.92 |
| VESTUARIO, BLANCOS, PRENDAS DE PROTECCIÓN Y ARTÍCULOS DEPORTIVOS | \$67,835.00 | \$10,145.00 | \$77,980.00 | \$30,145.00 | \$30,145.00 | \$47,835.00 |
| HERRAMIENTAS, REFACCIONES Y ACCESORIOS MENORES | \$8,940.00 | \$178.00 | \$9,118.00 | \$8,615.02 | \$8,615.02 | \$502.98 |
| SERVICIOS GENERALES | \$51,000.00 | \$12,969.01 | \$63,969.01 | \$19,387.69 | \$19,387.69 | \$44,581.32 |
| SERVICIOS BÁSICOS | \$6,725,281.48 | \$2,920,268.32 | \$9,645,549.80 | \$4,491,313.99 | \$4,491,313.99 | \$5,154,235.81 |
| SERVICIOS PROFESIONALES, CIENTÍFICOS, TÉCNICOS Y OTROS SERVICIOS | \$1,203,128.00 | \$318,751.65 | \$1,521,879.65 | \$775,824.78 | \$775,824.78 | \$746,054.87 |
| SERVICIOS FINANCIEROS, BANCARIOS Y COMERCIALES | \$153,388.50 | \$21,523.24 | \$174,911.74 | \$47,590.68 | \$47,590.68 | \$127,321.06 |
| SERVICIOS DE INSTALACIÓN, REPARACIÓN, MANTENIMIENTO Y CONSERVACIÓN | \$2,304,560.13 | \$835,835.00 | \$3,140,395.13 | \$1,488,536.21 | \$1,488,536.21 | \$1,651,858.92 |
| SERVICIOS DE COMUNICACIÓN SOCIAL Y PUBLICIDAD | \$93,394.89 | \$12,108.81 | \$105,503.70 | \$53,341.94 | \$53,341.94 | \$52,161.76 |
| Servicios de traslados y viáticos | \$2,465,309.96 | \$1,014,421.51 | \$3,479,731.47 | \$1,782,925.06 | \$1,782,925.06 | \$1,696,806.41 |
| SERVICIOS OFICIALES | \$150,000.00 | \$483,851.11 | \$633,851.11 | \$33,495.32 | \$33,495.32 | \$600,355.79 |
| OTROS SERVICIOS GENERALES | \$5,000.00 | \$297.00 | \$5,297.00 | \$563.00 | \$563.00 | \$4,734.00 |
| TRANSFERENCIAS, ASIGNACIONES, SUBSIDIOS Y OTROS SERVICIOS | \$10,000.00 | \$126,600.00 | \$136,600.00 | \$126,600.00 | \$126,600.00 | \$10,000.00 |
| AYUDAS SOCIALES | \$340,500.00 | \$106,870.00 | \$447,370.00 | \$182,437.00 | \$182,437.00 | \$264,933.00 |
| BIENES MUEBLES, INMUEBLES E INTANGIBLES | \$496,213.71 | \$33,477.50 | \$529,691.21 | \$389,202.50 | \$389,202.50 | \$140,488.71 |
| MOBILIARIO Y EQUIPO DE ADMINISTRACIÓN | \$496,213.71 | \$33,477.50 | \$529,691.21 | \$389,202.50 | \$389,202.50 | \$140,488.71 |
| MAQUINARIA, OTROS EQUIPOS Y HERRAMIENTAS | \$10,000.00 | \$32,483.82 | \$42,483.82 | \$32,483.82 | \$32,483.82 | \$10,000.00 |
| | \$10,000.00 | \$0.00 | \$10,000.00 | \$0.00 | \$0.00 | \$10,000.00 |
| | \$0.00 | \$32,483.82 | \$32,483.82 | \$32,483.82 | \$32,483.82 | \$0.00 |
| Total del Gasto | \$36,340,418.72 | \$5,450,042.36 | \$41,790,461.08 | \$17,656,251.11 | \$17,656,251.11 | \$24,134,209.97 |



MUSEO LABERINTO DE LAS CIENCIAS Y LAS ARTES
ESTADO DE SAN LUIS POTOSÍ

Estado Analítico del Ejercicio del Presupuesto de Egresos
Clasificación por Objeto del Gasto (Capítulo y Concepto)

Usu: jlanoralana

Rep: rptEstadoPresupuestoEgresos_CP_CTO

Fecha y hora de Impresión: 03/sep./2021 12:38 p. m.

| Concepto | | Egresos | | | | |
|----------|------------------------------|------------|-----------|--------|---------------|--|
| Aprobado | Ampliaciones / (Reducciones) | Modificado | Devengado | Pagado | Subejercicio | |
| 1 | 2 | 3=(1+2) | 4 | 5 | 6 = (3 - 4) | |

[Signature]
MARIA DEL REFUGIO GONZALEZ FLORES
DIRECTORA GENERAL

[Signature]
GISELA EDITH CARO ZUMAYA
DIRECTORA ADMINISTRATIVA



MUSEO LABERINTO DE LAS CIENCIAS Y LAS ARTES
ESTADO DE SAN LUIS POTOSÍ

Estado Analítico del Ejercicio del Presupuesto de Egresos

Clasificación Funcional (Finalidad y Función)

Del 01/ene./2021 Al 31/ago./2021

Fecha y hora de Impresión 03/sep./2021 12:40 p. m.

Usu: juanorellana
Rep rptEstadoPresupuestoEgresos_FN3

| Concepto | Egresos | | | | | |
|--|-----------------|------------------------------|-----------------|-----------------|-----------------|-----------------|
| | Aprobado | Ampliaciones / (Reducciones) | Modificado | Devengado | Pagado | Subejercicio |
| | 1 | 2 | 3=(1+2) | 4 | 5 | 6 = (3 - 4) |
| DESARROLLO SOCIAL | \$36,340,418.72 | \$5,450,042.36 | \$41,790,461.08 | \$17,656,251.11 | \$17,656,251.11 | \$24,134,209.97 |
| RECREACION, CULTURA Y OTRAS MANIFESTACIONES SOCIALES | \$36,340,418.72 | \$5,450,042.36 | \$41,790,461.08 | \$17,656,251.11 | \$17,656,251.11 | \$24,134,209.97 |
| Total del Gasto | \$36,340,418.72 | \$5,450,042.36 | \$41,790,461.08 | \$17,656,251.11 | \$17,656,251.11 | \$24,134,209.97 |

MARIA DEL REFUGIO GONZALEZ FLORES
DIRECTORA GENERAL

GISELA EDITH CARO ZUMAYA
DIRECTORA ADMINISTRATIVA



MUSEO LABERINTO DE LAS CIENCIAS Y LAS ARTES
ESTADO DE SAN LUIS POTOSÍ

Estado Analítico del Ejercicio del Presupuesto por Fuente de Financiamiento Del 01/ene./2021 Al 31/ago./2021

Usr: juanorellana

Fecha y 03/sep./2021

Rep: rptEstadoAnalíticoPresupuestoEgresos_FF

hora de Impresión 12.43 p. m.

| Ejercicio del Presupuesto | | Egresos Aprobado Al 31/12/2021 | | | | | Egresos Modificado | | | Egresos Comprometido | | Egresos Devengado | | Egresos Ejercido | | Egresos Pagado | | Subejercicio | | |
|---------------------------|--|--------------------------------|--------------|----------------|--------------|--------------|--------------------|--------------|--------------|----------------------|--------------|-------------------|--------------|------------------|--------------|----------------|--------------|--------------|--------------|--------------|
| | | | | | | | | | | | | | | | | | | | | |
| 1000 | SERVICIOS PERSONALES | \$1,057,106.84 | \$0.00 | \$1,057,106.84 | \$988,993.92 | \$988,993.92 | \$988,993.92 | \$988,993.92 | \$988,993.92 | \$988,993.92 | \$988,993.92 | \$988,993.92 | \$988,993.92 | \$988,993.92 | \$988,993.92 | \$988,993.92 | \$988,993.92 | \$988,993.92 | \$988,993.92 | \$68,112.92 |
| 1100 | REMUNERACIONES AL PERSONAL DE CARÁCTER PERMANENTE | \$1,057,102.34 | \$0.00 | \$1,057,102.34 | \$988,989.42 | \$988,989.42 | \$988,989.42 | \$988,989.42 | \$988,989.42 | \$988,989.42 | \$988,989.42 | \$988,989.42 | \$988,989.42 | \$988,989.42 | \$988,989.42 | \$988,989.42 | \$988,989.42 | \$988,989.42 | \$988,989.42 | \$68,112.92 |
| 1130 | Sueldo base al personal permanente | \$1,057,102.34 | \$0.00 | \$1,057,102.34 | \$988,989.42 | \$988,989.42 | \$988,989.42 | \$988,989.42 | \$988,989.42 | \$988,989.42 | \$988,989.42 | \$988,989.42 | \$988,989.42 | \$988,989.42 | \$988,989.42 | \$988,989.42 | \$988,989.42 | \$988,989.42 | \$988,989.42 | \$68,112.92 |
| 132 | COMPLEMENTO DE SUELDO | \$1,057,102.34 | \$0.00 | \$1,057,102.34 | \$988,989.42 | \$988,989.42 | \$988,989.42 | \$988,989.42 | \$988,989.42 | \$988,989.42 | \$988,989.42 | \$988,989.42 | \$988,989.42 | \$988,989.42 | \$988,989.42 | \$988,989.42 | \$988,989.42 | \$988,989.42 | \$988,989.42 | \$68,112.92 |
| 1500 | OTRAS PRESTACIONES SOCIALES Y ECONÓMICAS | \$4.50 | \$0.00 | \$4.50 | \$4.50 | \$4.50 | \$4.50 | \$4.50 | \$4.50 | \$4.50 | \$4.50 | \$4.50 | \$4.50 | \$4.50 | \$4.50 | \$4.50 | \$4.50 | \$4.50 | \$4.50 | \$0.00 |
| 540 | Prestaciones contractuales | \$4.50 | \$0.00 | \$4.50 | \$4.50 | \$4.50 | \$4.50 | \$4.50 | \$4.50 | \$4.50 | \$4.50 | \$4.50 | \$4.50 | \$4.50 | \$4.50 | \$4.50 | \$4.50 | \$4.50 | \$4.50 | \$0.00 |
| 542 | Prestaciones contractuales anuales | \$4.50 | \$0.00 | \$4.50 | \$4.50 | \$4.50 | \$4.50 | \$4.50 | \$4.50 | \$4.50 | \$4.50 | \$4.50 | \$4.50 | \$4.50 | \$4.50 | \$4.50 | \$4.50 | \$4.50 | \$4.50 | \$0.00 |
| 1000 | MATERIALES Y SUMINISTRO | \$121,392.00 | \$27,710.30 | \$149,102.30 | \$99,020.51 | \$99,020.51 | \$99,020.51 | \$99,020.51 | \$99,020.51 | \$99,020.51 | \$99,020.51 | \$99,020.51 | \$99,020.51 | \$99,020.51 | \$99,020.51 | \$99,020.51 | \$99,020.51 | \$99,020.51 | \$99,020.51 | \$50,081.79 |
| 300 | MATERIAS PRIMAS Y MATERIALES DE PRODUCCIÓN Y COME | \$117,912.00 | \$27,710.30 | \$145,622.30 | \$95,540.51 | \$95,540.51 | \$95,540.51 | \$95,540.51 | \$95,540.51 | \$95,540.51 | \$95,540.51 | \$95,540.51 | \$95,540.51 | \$95,540.51 | \$95,540.51 | \$95,540.51 | \$95,540.51 | \$95,540.51 | \$95,540.51 | \$50,081.79 |
| 380 | Mercancías adquiridas para su comercialización | \$117,912.00 | \$27,710.30 | \$145,622.30 | \$95,540.51 | \$95,540.51 | \$95,540.51 | \$95,540.51 | \$95,540.51 | \$95,540.51 | \$95,540.51 | \$95,540.51 | \$95,540.51 | \$95,540.51 | \$95,540.51 | \$95,540.51 | \$95,540.51 | \$95,540.51 | \$95,540.51 | \$50,081.79 |
| 381 | MERCANCIAS ADQUIRIDAS PARA SU COMERCIALIZACIÓN | \$117,912.00 | \$27,710.30 | \$145,622.30 | \$95,540.51 | \$95,540.51 | \$95,540.51 | \$95,540.51 | \$95,540.51 | \$95,540.51 | \$95,540.51 | \$95,540.51 | \$95,540.51 | \$95,540.51 | \$95,540.51 | \$95,540.51 | \$95,540.51 | \$95,540.51 | \$95,540.51 | \$50,081.79 |
| 700 | VESTUARIO, BLANCOS, PRENDAS DE PROTECCIÓN Y ARTÍCULO | \$3,480.00 | \$0.00 | \$3,480.00 | \$3,480.00 | \$3,480.00 | \$3,480.00 | \$3,480.00 | \$3,480.00 | \$3,480.00 | \$3,480.00 | \$3,480.00 | \$3,480.00 | \$3,480.00 | \$3,480.00 | \$3,480.00 | \$3,480.00 | \$3,480.00 | \$3,480.00 | \$0.00 |
| 710 | Vestuario y uniformes | \$3,480.00 | \$0.00 | \$3,480.00 | \$3,480.00 | \$3,480.00 | \$3,480.00 | \$3,480.00 | \$3,480.00 | \$3,480.00 | \$3,480.00 | \$3,480.00 | \$3,480.00 | \$3,480.00 | \$3,480.00 | \$3,480.00 | \$3,480.00 | \$3,480.00 | \$3,480.00 | \$0.00 |
| 711 | Vestuario y uniformes | \$3,480.00 | \$0.00 | \$3,480.00 | \$3,480.00 | \$3,480.00 | \$3,480.00 | \$3,480.00 | \$3,480.00 | \$3,480.00 | \$3,480.00 | \$3,480.00 | \$3,480.00 | \$3,480.00 | \$3,480.00 | \$3,480.00 | \$3,480.00 | \$3,480.00 | \$3,480.00 | \$0.00 |
| 000 | SERVICIOS GENERALES | \$35,287.45 | \$477,849.00 | \$513,136.45 | \$36,002.65 | \$36,002.65 | \$36,002.65 | \$36,002.65 | \$36,002.65 | \$36,002.65 | \$36,002.65 | \$36,002.65 | \$36,002.65 | \$36,002.65 | \$36,002.65 | \$36,002.65 | \$36,002.65 | \$36,002.65 | \$36,002.65 | \$477,133.80 |
| 100 | SERVICIOS BÁSICOS | \$18,608.00 | \$0.00 | \$18,608.00 | \$12,122.87 | \$12,122.87 | \$12,122.87 | \$12,122.87 | \$12,122.87 | \$12,122.87 | \$12,122.87 | \$12,122.87 | \$12,122.87 | \$12,122.87 | \$12,122.87 | \$12,122.87 | \$12,122.87 | \$12,122.87 | \$12,122.87 | \$6,485.13 |
| 150 | Telefonía celular | \$18,608.00 | \$0.00 | \$18,608.00 | \$12,122.87 | \$12,122.87 | \$12,122.87 | \$12,122.87 | \$12,122.87 | \$12,122.87 | \$12,122.87 | \$12,122.87 | \$12,122.87 | \$12,122.87 | \$12,122.87 | \$12,122.87 | \$12,122.87 | \$12,122.87 | \$12,122.87 | \$6,485.13 |
| 151 | Telefonía celular | \$18,608.00 | \$0.00 | \$18,608.00 | \$12,122.87 | \$12,122.87 | \$12,122.87 | \$12,122.87 | \$12,122.87 | \$12,122.87 | \$12,122.87 | \$12,122.87 | \$12,122.87 | \$12,122.87 | \$12,122.87 | \$12,122.87 | \$12,122.87 | \$12,122.87 | \$12,122.87 | \$6,485.13 |
| 200 | SERVICIOS DE ARRENDAMIENTO | \$5,525.00 | \$0.00 | \$5,525.00 | \$5,525.00 | \$5,525.00 | \$5,525.00 | \$5,525.00 | \$5,525.00 | \$5,525.00 | \$5,525.00 | \$5,525.00 | \$5,525.00 | \$5,525.00 | \$5,525.00 | \$5,525.00 | \$5,525.00 | \$5,525.00 | \$5,525.00 | \$0.00 |
| 270 | Arrendamiento de activos intangibles | \$5,525.00 | \$0.00 | \$5,525.00 | \$5,525.00 | \$5,525.00 | \$5,525.00 | \$5,525.00 | \$5,525.00 | \$5,525.00 | \$5,525.00 | \$5,525.00 | \$5,525.00 | \$5,525.00 | \$5,525.00 | \$5,525.00 | \$5,525.00 | \$5,525.00 | \$5,525.00 | \$0.00 |
| 271 | Arrendamiento de activos intangibles | \$5,525.00 | \$0.00 | \$5,525.00 | \$5,525.00 | \$5,525.00 | \$5,525.00 | \$5,525.00 | \$5,525.00 | \$5,525.00 | \$5,525.00 | \$5,525.00 | \$5,525.00 | \$5,525.00 | \$5,525.00 | \$5,525.00 | \$5,525.00 | \$5,525.00 | \$5,525.00 | \$0.00 |
| 400 | SERVICIOS FINANCIEROS, BANCARIOS Y COMERCIALES | \$11,154.45 | \$0.00 | \$11,154.45 | \$8,284.77 | \$8,284.77 | \$8,284.77 | \$8,284.77 | \$8,284.77 | \$8,284.77 | \$8,284.77 | \$8,284.77 | \$8,284.77 | \$8,284.77 | \$8,284.77 | \$8,284.77 | \$8,284.77 | \$8,284.77 | \$8,284.77 | \$2,868.68 |
| 410 | Servicios financieros y bancarios | \$8,654.45 | \$0.00 | \$8,654.45 | \$7,452.61 | \$7,452.61 | \$7,452.61 | \$7,452.61 | \$7,452.61 | \$7,452.61 | \$7,452.61 | \$7,452.61 | \$7,452.61 | \$7,452.61 | \$7,452.61 | \$7,452.61 | \$7,452.61 | \$7,452.61 | \$7,452.61 | \$1,201.84 |
| 411 | Servicios financieros y bancarios | \$8,654.45 | \$0.00 | \$8,654.45 | \$7,452.61 | \$7,452.61 | \$7,452.61 | \$7,452.61 | \$7,452.61 | \$7,452.61 | \$7,452.61 | \$7,452.61 | \$7,452.61 | \$7,452.61 | \$7,452.61 | \$7,452.61 | \$7,452.61 | \$7,452.61 | \$7,452.61 | \$1,201.84 |
| 470 | Fieles y manobras | \$2,500.00 | \$0.00 | \$2,500.00 | \$832.16 | \$832.16 | \$832.16 | \$832.16 | \$832.16 | \$832.16 | \$832.16 | \$832.16 | \$832.16 | \$832.16 | \$832.16 | \$832.16 | \$832.16 | \$832.16 | \$832.16 | \$1,667.84 |
| 471 | Fieles y manobras | \$2,500.00 | \$0.00 | \$2,500.00 | \$832.16 | \$832.16 | \$832.16 | \$832.16 | \$832.16 | \$832.16 | \$832.16 | \$832.16 | \$832.16 | \$832.16 | \$832.16 | \$832.16 | \$832.16 | \$832.16 | \$832.16 | \$1,667.84 |
| 500 | SERVICIOS DE COMUNICACIÓN SOCIAL Y PUBLICIDAD | \$0.00 | \$477,849.00 | \$477,849.00 | \$10,070.01 | \$10,070.01 | \$10,070.01 | \$10,070.01 | \$10,070.01 | \$10,070.01 | \$10,070.01 | \$10,070.01 | \$10,070.01 | \$10,070.01 | \$10,070.01 | \$10,070.01 | \$10,070.01 | \$10,070.01 | \$10,070.01 | \$467,778.99 |
| 510 | Difusión por radio, televisión y otros medios de mensaje sobre pro | \$0.00 | \$477,849.00 | \$477,849.00 | \$10,070.01 | \$10,070.01 | \$10,070.01 | \$10,070.01 | \$10,070.01 | \$10,070.01 | \$10,070.01 | \$10,070.01 | \$10,070.01 | \$10,070.01 | \$10,070.01 | \$10,070.01 | \$10,070.01 | \$10,070.01 | \$10,070.01 | \$467,778.99 |
| 511 | Difusión por radio, televisión y otros medios de mensajes sobre pr | \$0.00 | \$477,849.00 | \$477,849.00 | \$10,070.01 | \$10,070.01 | \$10,070.01 | \$10,070.01 | \$10,070.01 | \$10,070.01 | \$10,070.01 | \$10,070.01 | \$10,070.01 | \$10,070.01 | \$10,070.01 | \$10,070.01 | \$10,070.01 | \$10,070.01 | \$10,070.01 | \$467,778.99 |
| 000 | TRANSFERENCIAS, ASIGNACIONES, SUBSIDIOS Y O | \$496,213.71 | \$0.00 | \$496,213.71 | \$355,725.00 | \$355,725.00 | \$355,725.00 | \$355,725.00 | \$355,725.00 | \$355,725.00 | \$355,725.00 | \$355,725.00 | \$355,725.00 | \$355,725.00 | \$355,725.00 | \$355,725.00 | \$355,725.00 | \$355,725.00 | \$355,725.00 | \$140,488.71 |

Doc 1



MUSEO LABERINTO DE LAS CIENCIAS Y LAS ARTES
ESTADO DE SAN LUIS POTOSÍ

Estado Analítico del Ejercicio del Presupuesto por Fuente de Financiamiento Del 01/ene./2021 Al 31/ago./2021

Usr. Juanorellana

Fecha y 03/sep./2021

Rep. rptEstadoAnalíticoPresupuestoEgresos_FF

hora de Impresión 12:43 p. m.

| Egresos | | Egresos | | Egresos | | Egresos | | Egresos | | Egresos | |
|---------------------------|---|-----------------------|---------------------|-----------------------|-----------------------|-----------------------|-----------------------|-----------------------|-----------------------|-----------------------|---------------------|
| Aprobado Al | | Ampliaciones / | | Modificado | | Comprometido | | Devengado | | Ejercido | |
| 31/12/2021 | | (Reducciones) | | | | | | | | | |
| Ejercicio del Presupuesto | | | | | | | | | | | |
| | | | | | | | | | | | |
| 1400 | AYUDAS SOCIALES | \$496,213.71 | \$0.00 | \$496,213.71 | \$355,725.00 | \$355,725.00 | \$355,725.00 | \$355,725.00 | \$355,725.00 | \$355,725.00 | \$140,488.71 |
| 1420 | Becas y otras ayudas para programas de capacitación | \$496,213.71 | \$0.00 | \$496,213.71 | \$355,725.00 | \$355,725.00 | \$355,725.00 | \$355,725.00 | \$355,725.00 | \$355,725.00 | \$140,488.71 |
| 1421 | Becas y otras ayudas para programas de capacitación | \$496,213.71 | \$0.00 | \$496,213.71 | \$355,725.00 | \$355,725.00 | \$355,725.00 | \$355,725.00 | \$355,725.00 | \$355,725.00 | \$140,488.71 |
| | INGRESOS PROPIOS | \$1,170,000.00 | \$505,559.30 | \$2,215,559.30 | \$1,479,742.08 | \$1,479,742.08 | \$1,479,742.08 | \$1,479,742.08 | \$1,479,742.08 | \$1,479,742.08 | \$735,817.22 |
| 142 | INGRESOS PROPIOS | | | | | | | | | | |
| 1000 | SERVICIOS PERSONALES | \$0.00 | \$87,757.46 | \$87,757.46 | \$87,757.46 | \$87,757.46 | \$87,757.46 | \$87,757.46 | \$87,757.46 | \$87,757.46 | \$0.00 |
| 1500 | OTRAS PRESTACIONES SOCIALES Y ECONÓMICAS | \$0.00 | \$87,757.46 | \$87,757.46 | \$87,757.46 | \$87,757.46 | \$87,757.46 | \$87,757.46 | \$87,757.46 | \$87,757.46 | \$0.00 |
| 540 | Prestaciones contractuales | \$0.00 | \$87,757.46 | \$87,757.46 | \$87,757.46 | \$87,757.46 | \$87,757.46 | \$87,757.46 | \$87,757.46 | \$87,757.46 | \$0.00 |
| 542 | Prestaciones contractuales anuales | \$0.00 | \$87,757.46 | \$87,757.46 | \$87,757.46 | \$87,757.46 | \$87,757.46 | \$87,757.46 | \$87,757.46 | \$87,757.46 | \$0.00 |
| 1000 | MATERIALES Y SUMINISTRO | \$0.00 | \$6,830.24 | \$6,830.24 | \$10,245.40 | \$10,245.40 | \$10,245.40 | \$10,245.40 | \$10,245.40 | \$10,245.40 | -\$3,415.16 |
| 300 | MATERIAS PRIMAS Y MATERIALES DE PRODUCCIÓN Y COME | \$0.00 | \$6,830.24 | \$6,830.24 | \$10,245.40 | \$10,245.40 | \$10,245.40 | \$10,245.40 | \$10,245.40 | \$10,245.40 | -\$3,415.16 |
| 380 | Mercancías adquiridas para su comercialización | \$0.00 | \$6,830.24 | \$6,830.24 | \$10,245.40 | \$10,245.40 | \$10,245.40 | \$10,245.40 | \$10,245.40 | \$10,245.40 | -\$3,415.16 |
| 381 | MERCANCIAS ADQUIRIDAS PARA SU COMERCIALIZACION | \$0.00 | \$6,830.24 | \$6,830.24 | \$10,245.40 | \$10,245.40 | \$10,245.40 | \$10,245.40 | \$10,245.40 | \$10,245.40 | -\$3,415.16 |
| 1000 | SERVICIOS GENERALES | \$0.00 | \$3,591.96 | \$3,591.96 | \$3,591.96 | \$3,591.96 | \$3,591.96 | \$3,591.96 | \$3,591.96 | \$3,591.96 | \$0.00 |
| 1100 | SERVICIOS BÁSICOS | \$0.00 | \$3,591.96 | \$3,591.96 | \$3,591.96 | \$3,591.96 | \$3,591.96 | \$3,591.96 | \$3,591.96 | \$3,591.96 | \$0.00 |
| 1150 | Telefonía celular | \$0.00 | \$3,591.96 | \$3,591.96 | \$3,591.96 | \$3,591.96 | \$3,591.96 | \$3,591.96 | \$3,591.96 | \$3,591.96 | \$0.00 |
| 1151 | Telefonía celular | \$0.00 | \$3,591.96 | \$3,591.96 | \$3,591.96 | \$3,591.96 | \$3,591.96 | \$3,591.96 | \$3,591.96 | \$3,591.96 | \$0.00 |
| | INGRESOS PROPIOS | \$0.00 | \$98,179.66 | \$98,179.66 | \$101,594.82 | \$101,594.82 | \$101,594.82 | \$101,594.82 | \$101,594.82 | \$101,594.82 | -\$3,415.16 |
| 261 | RECURSOS ESTATALES | | | | | | | | | | |
| 000 | SERVICIOS PERSONALES | \$26,355,000.00 | \$0.00 | \$26,355,000.00 | \$8,753,033.94 | \$8,753,033.94 | \$8,753,033.94 | \$8,753,033.94 | \$8,753,033.94 | \$8,753,033.94 | \$17,601,966.06 |
| 100 | REMUNERACIONES AL PERSONAL DE CARÁCTER PERMANE | \$15,000,000.00 | \$0.00 | \$15,000,000.00 | \$7,916,168.46 | \$7,916,168.46 | \$7,916,168.46 | \$7,916,168.46 | \$7,916,168.46 | \$7,916,168.46 | \$7,083,831.54 |
| 130 | Sueldo base al personal permanente | \$15,000,000.00 | \$0.00 | \$15,000,000.00 | \$7,916,168.46 | \$7,916,168.46 | \$7,916,168.46 | \$7,916,168.46 | \$7,916,168.46 | \$7,916,168.46 | \$7,083,831.54 |
| 131 | SUELDO BASE AL PERSONAL PERMANENTE | \$15,000,000.00 | \$0.00 | \$15,000,000.00 | \$7,916,168.46 | \$7,916,168.46 | \$7,916,168.46 | \$7,916,168.46 | \$7,916,168.46 | \$7,916,168.46 | \$7,083,831.54 |
| 200 | Remuneraciones al personal de carácter transitorio | \$400,000.00 | \$0.00 | \$400,000.00 | \$0.00 | \$0.00 | \$0.00 | \$0.00 | \$0.00 | \$0.00 | \$400,000.00 |
| 210 | Honorarios asimilables a salarios | \$400,000.00 | \$0.00 | \$400,000.00 | \$0.00 | \$0.00 | \$0.00 | \$0.00 | \$0.00 | \$0.00 | \$400,000.00 |
| 212 | HONORARIOS POR SERVICIOS PERSONALES INDEPENDIENT | \$400,000.00 | \$0.00 | \$400,000.00 | \$0.00 | \$0.00 | \$0.00 | \$0.00 | \$0.00 | \$0.00 | \$400,000.00 |
| 300 | REMUNERACIONES ADICIONALES Y ESPECIALES | \$3,905,000.00 | \$0.00 | \$3,905,000.00 | \$202,177.34 | \$202,177.34 | \$202,177.34 | \$202,177.34 | \$202,177.34 | \$202,177.34 | \$3,702,822.66 |
| 320 | Primas de vacaciones, dominical y gratificación de fin de año | \$3,905,000.00 | \$0.00 | \$3,905,000.00 | \$202,177.34 | \$202,177.34 | \$202,177.34 | \$202,177.34 | \$202,177.34 | \$202,177.34 | \$3,702,822.66 |
| 321 | PRIMA VACACIONAL | \$205,000.00 | \$0.00 | \$205,000.00 | \$201,440.53 | \$201,440.53 | \$201,440.53 | \$201,440.53 | \$201,440.53 | \$201,440.53 | \$3,559.47 |
| 323 | GRATIFICACION DE FIN DE AÑO | \$3,700,000.00 | \$0.00 | \$3,700,000.00 | \$736.81 | \$736.81 | \$736.81 | \$736.81 | \$736.81 | \$736.81 | \$3,559.47 |

\$3,699,263.19
\$736.81



MUSEO LABERINTO DE LAS CIENCIAS Y LAS ARTES
ESTADO DE SAN LUIS POTOSÍ

Estado Analítico del Ejercicio del Presupuesto por Fuente de Financiamiento Del 01/ene./2021 Al 31/ago./2021

Usr: juanorellana

Rep: rptEstadoAnalíticoPresupuestoEgresos_FF

Fecha y hora de Impresión: 03/sep./2021 12:43 p. m.

| Código | Descripción | Egresos | | | | | Egresos Ejercido | Egresos Pagado | Subejercicio |
|-------------|---|------------------------|------------------------------|--------------------|----------------------|-------------------|------------------|----------------|--------------|
| | | Aprobado Al 31/12/2021 | Ampliaciones / (Reducciones) | Egresos Modificado | Egresos Comprometido | Egresos Devengado | | | |
| 1000 | EJERCICIO DEL PRESUPUESTO | | | | | | | | |
| 1000 | SEGURIDAD SOCIAL | \$3,800,000.00 | \$0.00 | \$3,800,000.00 | \$634,688.14 | \$634,688.14 | \$634,688.14 | \$3,165,311.86 | |
| 1410 | Aportaciones de seguridad social | \$3,800,000.00 | \$0.00 | \$3,800,000.00 | \$634,688.14 | \$634,688.14 | \$634,688.14 | \$3,165,311.86 | |
| 1411 | Aportaciones de seguridad social | \$3,800,000.00 | \$0.00 | \$3,800,000.00 | \$634,688.14 | \$634,688.14 | \$634,688.14 | \$3,165,311.86 | |
| 1500 | OTRAS PRESTACIONES SOCIALES Y ECONÓMICAS | \$3,250,000.00 | \$0.00 | \$3,250,000.00 | \$0.00 | \$0.00 | \$0.00 | \$3,250,000.00 | |
| 1540 | Prestaciones contractuales | \$3,250,000.00 | \$0.00 | \$3,250,000.00 | \$0.00 | \$0.00 | \$0.00 | \$3,250,000.00 | |
| 1542 | Prestaciones contractuales anuales | \$3,250,000.00 | \$0.00 | \$3,250,000.00 | \$0.00 | \$0.00 | \$0.00 | \$3,250,000.00 | |
| 1000 | MATERIALES Y SUMINISTRO | \$1,575,424.69 | \$0.00 | \$1,575,424.69 | \$466,090.01 | \$466,090.01 | \$466,090.01 | \$1,109,334.68 | |
| 1100 | Materiales de administración, emisión de documentos y artículo | \$596,259.56 | \$0.00 | \$596,259.56 | \$237,449.66 | \$237,449.66 | \$237,449.66 | \$358,809.90 | |
| 1110 | Materiales, útiles y equipos menores de oficina | \$50,000.00 | \$0.00 | \$50,000.00 | \$25,833.29 | \$25,833.29 | \$25,833.29 | \$24,166.71 | |
| 1111 | Materiales, útiles y equipos menores de oficina | \$50,000.00 | \$0.00 | \$50,000.00 | \$25,833.29 | \$25,833.29 | \$25,833.29 | \$24,166.71 | |
| 1140 | Materiales, útiles y equipos menores de tecnologías de la informa | \$25,000.00 | \$0.00 | \$25,000.00 | \$2,349.00 | \$2,349.00 | \$2,349.00 | \$22,651.00 | |
| 1141 | Materiales, útiles y equipos menores de tecnologías de la informa | \$25,000.00 | \$0.00 | \$25,000.00 | \$2,349.00 | \$2,349.00 | \$2,349.00 | \$22,651.00 | |
| 1150 | Material impreso e información digital | \$52,210.60 | \$0.00 | \$52,210.60 | \$23,544.72 | \$23,544.72 | \$23,544.72 | \$28,665.28 | |
| 1151 | Material impreso e información digital | \$52,210.60 | \$0.00 | \$52,210.60 | \$23,544.72 | \$23,544.72 | \$23,544.72 | \$28,665.28 | |
| 1160 | Material de limpieza | \$243,259.56 | \$0.00 | \$243,259.56 | \$126,040.58 | \$126,040.58 | \$126,040.58 | \$117,218.98 | |
| 161 | Material de limpieza | \$243,259.56 | \$0.00 | \$243,259.56 | \$126,040.58 | \$126,040.58 | \$126,040.58 | \$117,218.98 | |
| 170 | Materiales y útiles de enseñanza | \$225,790.00 | \$0.00 | \$225,790.00 | \$59,682.07 | \$59,682.07 | \$59,682.07 | \$166,107.93 | |
| 171 | Materiales y útiles de enseñanza | \$225,790.00 | \$0.00 | \$225,790.00 | \$59,682.07 | \$59,682.07 | \$59,682.07 | \$166,107.93 | |
| 200 | ALIMENTOS Y UTENSILIOS | \$144,130.00 | \$0.00 | \$144,130.00 | \$50,506.00 | \$50,506.00 | \$50,506.00 | \$93,624.00 | |
| 210 | Productos alimenticios para personas | \$30,000.00 | \$0.00 | \$30,000.00 | \$5,053.00 | \$5,053.00 | \$5,053.00 | \$24,947.00 | |
| 211 | Productos alimenticios para personas | \$30,000.00 | \$0.00 | \$30,000.00 | \$5,053.00 | \$5,053.00 | \$5,053.00 | \$24,947.00 | |
| 220 | Productos alimenticios para animales | \$114,130.00 | \$0.00 | \$114,130.00 | \$45,453.00 | \$45,453.00 | \$45,453.00 | \$68,677.00 | |
| 221 | Productos alimenticios para animales | \$114,130.00 | \$0.00 | \$114,130.00 | \$45,453.00 | \$45,453.00 | \$45,453.00 | \$68,677.00 | |
| 400 | MATERIALES Y ARTÍCULOS DE CONSTRUCCIÓN Y DE REPAR | \$624,918.13 | \$0.00 | \$624,918.13 | \$113,441.57 | \$113,441.57 | \$113,441.57 | \$511,476.56 | |
| 460 | Material eléctrico y electrónico | \$305,870.00 | \$0.00 | \$305,870.00 | \$12,532.35 | \$12,532.35 | \$12,532.35 | \$293,337.65 | |
| 461 | Material eléctrico y electrónico | \$305,870.00 | \$0.00 | \$305,870.00 | \$12,532.35 | \$12,532.35 | \$12,532.35 | \$293,337.65 | |
| 470 | Artículos metálicos para la construcción | \$49,570.63 | \$0.00 | \$49,570.63 | \$49,570.63 | \$49,570.63 | \$49,570.63 | \$0.00 | |
| 471 | Artículos metálicos para la construcción | \$49,570.63 | \$0.00 | \$49,570.63 | \$49,570.63 | \$49,570.63 | \$49,570.63 | \$0.00 | |
| 480 | Materiales complementarios | \$86,000.00 | \$0.00 | \$86,000.00 | \$3,857.99 | \$3,857.99 | \$3,857.99 | \$82,142.01 | |
| 481 | Materiales complementarios | \$86,000.00 | \$0.00 | \$86,000.00 | \$3,857.99 | \$3,857.99 | \$3,857.99 | \$82,142.01 | |
| 490 | Otros materiales y artículos de construcción y reparación | \$183,477.50 | \$0.00 | \$183,477.50 | \$47,480.60 | \$47,480.60 | \$47,480.60 | \$135,996.90 | |
| 491 | Otros materiales y artículos de construcción y reparación | \$183,477.50 | \$0.00 | \$183,477.50 | \$47,480.60 | \$47,480.60 | \$47,480.60 | \$135,996.90 | |

Page 2



MUSEO LABERINTO DE LAS CIENCIAS Y LAS ARTES
ESTADO DE SAN LUIS POTOSÍ

Estado Analítico del Ejercicio del Presupuesto por Fuente de Financiamiento Del 01/ene./2021 Al 31/ago./2021

Usu: Juanorellana

Fecha y 03/sep./2021

Rep: rptEstadoAnalíticoPresupuestoEgresos_FF

hora de Impresión 12.43 p. m.

| Egresos | | Egresos | | Egresos | | Egresos | | Egresos | | Egresos | |
|---------------------------|---|----------------|--------|----------------|----------------|----------------|----------------|----------------|----------------|----------------|----------------|
| Aprobado Al | | Ampliaciones / | | Egresos | | Egresos | | Egresos | | Egresos | |
| 31/12/2021 | | (Reducciones) | | Modificado | | Comprometido | | Devengado | | Ejercido | |
| Ejercicio del Presupuesto | | | | | | | | | | | |
| | | | | | | | | | | | |
| | | | | | | | | | | | |
| 500 | Productos químicos, farmacéuticos y de laboratorios | \$95,822.00 | \$0.00 | \$95,822.00 | \$33,317.08 | \$33,317.08 | \$33,317.08 | \$33,317.08 | \$33,317.08 | \$33,317.08 | \$52,504.92 |
| 520 | Fertilizantes, pesticidas y otros agroquímicos | \$15,500.00 | \$0.00 | \$15,500.00 | \$5,665.96 | \$5,665.96 | \$5,665.96 | \$5,665.96 | \$5,665.96 | \$5,665.96 | \$9,834.04 |
| 521 | Fertilizantes, pesticidas y otros agroquímicos | \$15,500.00 | \$0.00 | \$15,500.00 | \$5,665.96 | \$5,665.96 | \$5,665.96 | \$5,665.96 | \$5,665.96 | \$5,665.96 | \$9,834.04 |
| 530 | Medicinas y productos farmacéuticos | \$45,788.00 | \$0.00 | \$45,788.00 | \$19,552.00 | \$19,552.00 | \$19,552.00 | \$19,552.00 | \$19,552.00 | \$19,552.00 | \$26,236.00 |
| 531 | Medicinas y productos farmacéuticos | \$45,788.00 | \$0.00 | \$45,788.00 | \$19,552.00 | \$19,552.00 | \$19,552.00 | \$19,552.00 | \$19,552.00 | \$19,552.00 | \$26,236.00 |
| 540 | Materiales, accesorios y suministros médicos | \$10,000.00 | \$0.00 | \$10,000.00 | \$8,099.12 | \$8,099.12 | \$8,099.12 | \$8,099.12 | \$8,099.12 | \$8,099.12 | \$1,900.88 |
| 541 | Materiales, accesorios y suministros médicos | \$10,000.00 | \$0.00 | \$10,000.00 | \$8,099.12 | \$8,099.12 | \$8,099.12 | \$8,099.12 | \$8,099.12 | \$8,099.12 | \$1,900.88 |
| 560 | Fibras sintéticas, hules, plásticos y derivados | \$14,534.00 | \$0.00 | \$14,534.00 | \$0.00 | \$0.00 | \$0.00 | \$0.00 | \$0.00 | \$0.00 | \$14,534.00 |
| 561 | Fibras sintéticas, hules plásticos y derivados | \$14,534.00 | \$0.00 | \$14,534.00 | \$0.00 | \$0.00 | \$0.00 | \$0.00 | \$0.00 | \$0.00 | \$14,534.00 |
| 600 | COMBUSTIBLES, LUBRICANTES Y ADITIVOS | \$67,835.00 | \$0.00 | \$67,835.00 | \$20,000.00 | \$20,000.00 | \$20,000.00 | \$20,000.00 | \$20,000.00 | \$20,000.00 | \$47,835.00 |
| 610 | Combustibles, lubricantes y aditivos | \$67,835.00 | \$0.00 | \$67,835.00 | \$20,000.00 | \$20,000.00 | \$20,000.00 | \$20,000.00 | \$20,000.00 | \$20,000.00 | \$47,835.00 |
| 611 | Combustibles, lubricantes y aditivos | \$67,835.00 | \$0.00 | \$67,835.00 | \$20,000.00 | \$20,000.00 | \$20,000.00 | \$20,000.00 | \$20,000.00 | \$20,000.00 | \$47,835.00 |
| 700 | VESTUARIO, BLANCOS, PRENDAS DE PROTECCIÓN Y ARTÍC | \$5,460.00 | \$0.00 | \$5,460.00 | \$4,957.02 | \$4,957.02 | \$4,957.02 | \$4,957.02 | \$4,957.02 | \$4,957.02 | \$502.98 |
| 720 | Prendas de seguridad y protección personal | \$5,460.00 | \$0.00 | \$5,460.00 | \$4,957.02 | \$4,957.02 | \$4,957.02 | \$4,957.02 | \$4,957.02 | \$4,957.02 | \$502.98 |
| 721 | Prendas de seguridad y protección personal | \$5,460.00 | \$0.00 | \$5,460.00 | \$4,957.02 | \$4,957.02 | \$4,957.02 | \$4,957.02 | \$4,957.02 | \$4,957.02 | \$502.98 |
| 900 | HERRAMIENTAS, REFACCIONES Y ACCESORIOS MENORES | \$51,000.00 | \$0.00 | \$51,000.00 | \$6,418.68 | \$6,418.68 | \$6,418.68 | \$6,418.68 | \$6,418.68 | \$6,418.68 | \$44,581.32 |
| 910 | Herramientas menores | \$1,000.00 | \$0.00 | \$1,000.00 | \$165.00 | \$165.00 | \$165.00 | \$165.00 | \$165.00 | \$165.00 | \$835.00 |
| 911 | Herramientas menores | \$1,000.00 | \$0.00 | \$1,000.00 | \$165.00 | \$165.00 | \$165.00 | \$165.00 | \$165.00 | \$165.00 | \$835.00 |
| 920 | Refacciones y accesorios menores de edificios | \$5,000.00 | \$0.00 | \$5,000.00 | \$1,906.16 | \$1,906.16 | \$1,906.16 | \$1,906.16 | \$1,906.16 | \$1,906.16 | \$3,093.84 |
| 921 | Refacciones y accesorios menores de edificios | \$5,000.00 | \$0.00 | \$5,000.00 | \$1,906.16 | \$1,906.16 | \$1,906.16 | \$1,906.16 | \$1,906.16 | \$1,906.16 | \$3,093.84 |
| 930 | Refacciones y accesorios menores de mobiliario y equipo de adm | \$15,000.00 | \$0.00 | \$15,000.00 | \$0.00 | \$0.00 | \$0.00 | \$0.00 | \$0.00 | \$0.00 | \$15,000.00 |
| 931 | Refacciones y accesorios menores de mobiliario y equipo de adm | \$15,000.00 | \$0.00 | \$15,000.00 | \$0.00 | \$0.00 | \$0.00 | \$0.00 | \$0.00 | \$0.00 | \$15,000.00 |
| 940 | Refacciones y accesorios menores de equipo de cómputo y tecnol | \$25,000.00 | \$0.00 | \$25,000.00 | \$4,065.52 | \$4,065.52 | \$4,065.52 | \$4,065.52 | \$4,065.52 | \$4,065.52 | \$20,934.48 |
| 941 | Refacciones y accesorios menores de equipo de cómputo y tecnol | \$25,000.00 | \$0.00 | \$25,000.00 | \$4,065.52 | \$4,065.52 | \$4,065.52 | \$4,065.52 | \$4,065.52 | \$4,065.52 | \$20,934.48 |
| 950 | Refacciones y accesorios menores de equipo e instrumental medir | \$5,000.00 | \$0.00 | \$5,000.00 | \$282.00 | \$282.00 | \$282.00 | \$282.00 | \$282.00 | \$282.00 | \$4,718.00 |
| 951 | Refacciones y accesorios menores de equipo e instrumental medir | \$5,000.00 | \$0.00 | \$5,000.00 | \$282.00 | \$282.00 | \$282.00 | \$282.00 | \$282.00 | \$282.00 | \$4,718.00 |
| 000 | SERVICIOS GENERALES | \$6,689,994.03 | \$0.00 | \$6,689,994.03 | \$2,012,902.02 | \$2,012,902.02 | \$2,012,902.02 | \$2,012,902.02 | \$2,012,902.02 | \$2,012,902.02 | \$4,677,092.01 |
| 100 | SERVICIOS BÁSICOS | \$1,184,520.00 | \$0.00 | \$1,184,520.00 | \$444,950.26 | \$444,950.26 | \$444,950.26 | \$444,950.26 | \$444,950.26 | \$444,950.26 | \$739,569.74 |
| 110 | Energía eléctrica | \$609,708.00 | \$0.00 | \$609,708.00 | \$249,764.00 | \$249,764.00 | \$249,764.00 | \$249,764.00 | \$249,764.00 | \$249,764.00 | \$359,944.00 |
| 111 | Energía eléctrica | \$609,708.00 | \$0.00 | \$609,708.00 | \$249,764.00 | \$249,764.00 | \$249,764.00 | \$249,764.00 | \$249,764.00 | \$249,764.00 | \$359,944.00 |
| 130 | Agua | \$300,000.00 | \$0.00 | \$300,000.00 | \$85,147.36 | \$85,147.36 | \$85,147.36 | \$85,147.36 | \$85,147.36 | \$85,147.36 | \$214,852.64 |
| 131 | Agua | \$300,000.00 | \$0.00 | \$300,000.00 | \$85,147.36 | \$85,147.36 | \$85,147.36 | \$85,147.36 | \$85,147.36 | \$85,147.36 | \$214,852.64 |

Handwritten signature and initials.



MUSEO LABERINTO DE LAS CIENCIAS Y LAS ARTES
ESTADO DE SAN LUIS POTOSÍ

Estado Analítico del Ejercicio del Presupuesto por Fuente de Financiamiento Del 01/ene./2021 Al 31/ago./2021

Usr: juanoreliana

Fecha y 09/sep./2021

Rep: rptEstadoAnaliticoPresupuestoEgresos_FF

hora de Impresión 12:43 p. m.

| Ejercicio del Presupuesto | | Egresos | | | | | | | Egresos | Egresos | Subejercicio |
|---------------------------|--|----------------|----------------|----------------|--------------|--------------|--------------|--------------|--------------|--------------|----------------|
| | | Aprobado Al | Ampliaciones / | Egresos | Egresos | Egresos | Egresos | Devengado | Ejercido | Pagado | |
| | | 31/12/2021 | (Reducciones) | Modificado | Comprometido | Devengado | Ejercido | | | | |
| 3140 | Telefonia Tradicional | \$106,500.00 | \$0.00 | \$106,500.00 | \$52,040.06 | \$52,040.06 | \$52,040.06 | \$52,040.06 | \$52,040.06 | \$52,040.06 | \$54,459.94 |
| 3141 | Telefonia tradicional | \$106,500.00 | \$0.00 | \$106,500.00 | \$52,040.06 | \$52,040.06 | \$52,040.06 | \$52,040.06 | \$52,040.06 | \$52,040.06 | \$54,459.94 |
| 3170 | Servicios de acceso a Internet, redes y procesamiento de informatic | \$158,312.00 | \$0.00 | \$158,312.00 | \$57,998.84 | \$57,998.84 | \$57,998.84 | \$57,998.84 | \$57,998.84 | \$57,998.84 | \$100,313.16 |
| 3171 | Servicios de acceso de Internet, redes y procesamiento de informatic | \$158,312.00 | \$0.00 | \$158,312.00 | \$57,998.84 | \$57,998.84 | \$57,998.84 | \$57,998.84 | \$57,998.84 | \$57,998.84 | \$100,313.16 |
| 3180 | Servicios postales y telegraficos | \$10,000.00 | \$0.00 | \$10,000.00 | \$0.00 | \$0.00 | \$0.00 | \$0.00 | \$0.00 | \$0.00 | \$10,000.00 |
| 3182 | Servicios de mensajeria | \$10,000.00 | \$0.00 | \$10,000.00 | \$0.00 | \$0.00 | \$0.00 | \$0.00 | \$0.00 | \$0.00 | \$10,000.00 |
| 3200 | SERVICIOS DE ARRENDAMIENTO | \$147,863.50 | \$0.00 | \$147,863.50 | \$20,542.44 | \$20,542.44 | \$20,542.44 | \$20,542.44 | \$20,542.44 | \$20,542.44 | \$127,321.06 |
| 3230 | Arrendamiento de mobiliario y equipo de administracion educacio | \$133,341.00 | \$0.00 | \$133,341.00 | \$20,542.44 | \$20,542.44 | \$20,542.44 | \$20,542.44 | \$20,542.44 | \$20,542.44 | \$112,798.56 |
| 3231 | Arrendamiento de mobiliario y equipo de administracion educacio | \$133,341.00 | \$0.00 | \$133,341.00 | \$20,542.44 | \$20,542.44 | \$20,542.44 | \$20,542.44 | \$20,542.44 | \$20,542.44 | \$112,798.56 |
| 3250 | Arrendamiento de equipo de transporte | \$5,000.00 | \$0.00 | \$5,000.00 | \$0.00 | \$0.00 | \$0.00 | \$0.00 | \$0.00 | \$0.00 | \$5,000.00 |
| 3251 | Arrendamiento de equipo de transporte | \$5,000.00 | \$0.00 | \$5,000.00 | \$0.00 | \$0.00 | \$0.00 | \$0.00 | \$0.00 | \$0.00 | \$5,000.00 |
| 3290 | Otros arrendamientos | \$9,522.50 | \$0.00 | \$9,522.50 | \$0.00 | \$0.00 | \$0.00 | \$0.00 | \$0.00 | \$0.00 | \$9,522.50 |
| 3291 | Otros arrendamientos | \$9,522.50 | \$0.00 | \$9,522.50 | \$0.00 | \$0.00 | \$0.00 | \$0.00 | \$0.00 | \$0.00 | \$9,522.50 |
| 3300 | SERVICIOS PROFESIONALES, CIENTIFICOS, TECNICOS Y OTF | \$2,304,560.13 | \$0.00 | \$2,304,560.13 | \$652,701.21 | \$652,701.21 | \$652,701.21 | \$652,701.21 | \$652,701.21 | \$652,701.21 | \$1,651,858.92 |
| 3310 | Servicios legales, de contabilidad, auditoria y relacionadob | \$10,000.00 | \$0.00 | \$10,000.00 | \$0.00 | \$0.00 | \$0.00 | \$0.00 | \$0.00 | \$0.00 | \$10,000.00 |
| 3311 | Servicios legales, de contabilidad, auditoria y relacionadob | \$10,000.00 | \$0.00 | \$10,000.00 | \$0.00 | \$0.00 | \$0.00 | \$0.00 | \$0.00 | \$0.00 | \$10,000.00 |
| 3330 | Servicios de consultoria administrativa, procesos, tecnicos y en te | \$10,000.00 | \$0.00 | \$10,000.00 | \$0.00 | \$0.00 | \$0.00 | \$0.00 | \$0.00 | \$0.00 | \$10,000.00 |
| 3331 | Servicios de consultoria administrativa, procesos, tecnica y en tec | \$10,000.00 | \$0.00 | \$10,000.00 | \$0.00 | \$0.00 | \$0.00 | \$0.00 | \$0.00 | \$0.00 | \$10,000.00 |
| 3400 | Servicios de capacitacion | \$5,000.00 | \$0.00 | \$5,000.00 | \$0.00 | \$0.00 | \$0.00 | \$0.00 | \$0.00 | \$0.00 | \$5,000.00 |
| 3410 | Servicios de capacitacion | \$5,000.00 | \$0.00 | \$5,000.00 | \$0.00 | \$0.00 | \$0.00 | \$0.00 | \$0.00 | \$0.00 | \$5,000.00 |
| 3800 | Servicios de vigilancia | \$2,279,560.13 | \$0.00 | \$2,279,560.13 | \$652,701.21 | \$652,701.21 | \$652,701.21 | \$652,701.21 | \$652,701.21 | \$652,701.21 | \$1,626,858.92 |
| 3810 | Servicios de vigilancia | \$2,279,560.13 | \$0.00 | \$2,279,560.13 | \$652,701.21 | \$652,701.21 | \$652,701.21 | \$652,701.21 | \$652,701.21 | \$652,701.21 | \$1,626,858.92 |
| 4000 | SERVICIOS FINANCIEROS, BANCARIOS Y COMERCIALES | \$82,240.44 | \$0.00 | \$82,240.44 | \$32,948.36 | \$32,948.36 | \$32,948.36 | \$32,948.36 | \$32,948.36 | \$32,948.36 | \$49,292.08 |
| 4100 | Servicios financieros y bancarios | \$34,500.00 | \$0.00 | \$34,500.00 | \$1,280.64 | \$1,280.64 | \$1,280.64 | \$1,280.64 | \$1,280.64 | \$1,280.64 | \$33,219.36 |
| 4110 | Servicios financieros y bancarios | \$34,500.00 | \$0.00 | \$34,500.00 | \$1,280.64 | \$1,280.64 | \$1,280.64 | \$1,280.64 | \$1,280.64 | \$1,280.64 | \$33,219.36 |
| 4400 | Seguros de responsabilidad patrimonial y fianzas | \$10,000.00 | \$0.00 | \$10,000.00 | \$9,927.28 | \$9,927.28 | \$9,927.28 | \$9,927.28 | \$9,927.28 | \$9,927.28 | \$72.72 |
| 4410 | Seguros de responsabilidad patrimonial y fianzas | \$10,000.00 | \$0.00 | \$10,000.00 | \$9,927.28 | \$9,927.28 | \$9,927.28 | \$9,927.28 | \$9,927.28 | \$9,927.28 | \$72.72 |
| 4500 | Seguro de bienes patrimoniales | \$21,740.44 | \$0.00 | \$21,740.44 | \$21,740.44 | \$21,740.44 | \$21,740.44 | \$21,740.44 | \$21,740.44 | \$21,740.44 | \$0.00 |
| 4510 | Seguro de bienes patrimoniales | \$21,740.44 | \$0.00 | \$21,740.44 | \$21,740.44 | \$21,740.44 | \$21,740.44 | \$21,740.44 | \$21,740.44 | \$21,740.44 | \$0.00 |
| 4700 | Fletes y manobras | \$16,000.00 | \$0.00 | \$16,000.00 | \$0.00 | \$0.00 | \$0.00 | \$0.00 | \$0.00 | \$0.00 | \$16,000.00 |
| 4710 | Fletes y manobras | \$16,000.00 | \$0.00 | \$16,000.00 | \$0.00 | \$0.00 | \$0.00 | \$0.00 | \$0.00 | \$0.00 | \$16,000.00 |
| 5000 | SERVICIOS DE INSTALACIÓN, REPARACIÓN, MANTENIMIENTO | \$2,465,309.96 | \$0.00 | \$2,465,309.96 | \$768,503.55 | \$768,503.55 | \$768,503.55 | \$768,503.55 | \$768,503.55 | \$768,503.55 | \$1,696,806.41 |

Handwritten signature and stamp.



MUSEO LABERINTO DE LAS CIENCIAS Y LAS ARTES
ESTADO DE SAN LUIS POTOSÍ

Estado Analítico del Ejercicio del Presupuesto por Fuente de Financiamiento Del 01/ene./2021 Al 31/ago./2021

Usr: juanorellana

Fecha y hora de Impresión: 03/sep/2021 12:43 p. m.

Rep: rptEstadoAnalíticoPresupuestoEgresos_FF

| | | Egresos | | | | | Egresos | | Egresos | | Egresos | |
|---------------------------|--|-----------------|----------------|-----------------|-----------------|-----------------|-----------------|-----------------|-----------------|-----------------|-----------------|--|
| | | Aprobado Al | Ampliaciones / | Egresos | Egresos | Egresos | Ejercido | Devengado | Pagado | Subejercicio | | |
| | | 31/12/2021 | (Reducciones) | Modificado | Comprometido | Devengado | Ejercido | | | | | |
| Ejercicio del Presupuesto | | | | | | | | | | | | |
| 3510 | Conservación y mantenimiento menor de inmuebles | \$40,292.00 | \$0.00 | \$40,292.00 | \$27,729.68 | \$27,729.68 | \$27,729.68 | \$27,729.68 | \$27,729.68 | \$12,562.32 | \$12,562.32 | |
| 3511 | Conservación y mantenimiento menor de inmuebles | \$40,292.00 | \$0.00 | \$40,292.00 | \$27,729.68 | \$27,729.68 | \$27,729.68 | \$27,729.68 | \$27,729.68 | \$12,562.32 | \$12,562.32 | |
| 3530 | Instalación, reparación y mantenimiento de equipo de cómputo y t | \$11,659.00 | \$0.00 | \$11,659.00 | \$11,659.00 | \$11,659.00 | \$11,659.00 | \$11,659.00 | \$11,659.00 | \$0.00 | \$0.00 | |
| 3531 | Instalación, reparación y mantenimiento de equipo de cómputo y t | \$11,659.00 | \$0.00 | \$11,659.00 | \$11,659.00 | \$11,659.00 | \$11,659.00 | \$11,659.00 | \$11,659.00 | \$0.00 | \$0.00 | |
| 3550 | Reparación y mantenimiento de equipo de transporte | \$2,379.60 | \$0.00 | \$2,379.60 | \$2,379.60 | \$2,379.60 | \$2,379.60 | \$2,379.60 | \$2,379.60 | \$0.00 | \$0.00 | |
| 3551 | Reparación y mantenimiento de equipo de transporte | \$2,379.60 | \$0.00 | \$2,379.60 | \$2,379.60 | \$2,379.60 | \$2,379.60 | \$2,379.60 | \$2,379.60 | \$0.00 | \$0.00 | |
| 3580 | Servicios de limpieza y manejo de desechos | \$2,350,429.37 | \$0.00 | \$2,350,429.37 | \$677,183.68 | \$677,183.68 | \$677,183.68 | \$677,183.68 | \$677,183.68 | \$1,673,245.69 | \$1,673,245.69 | |
| 3581 | Servicios de limpieza y manejo de desechos | \$2,350,429.37 | \$0.00 | \$2,350,429.37 | \$677,183.68 | \$677,183.68 | \$677,183.68 | \$677,183.68 | \$677,183.68 | \$1,673,245.69 | \$1,673,245.69 | |
| 3590 | Servicios de jardinería y fumigación | \$60,549.99 | \$0.00 | \$60,549.99 | \$49,551.59 | \$49,551.59 | \$49,551.59 | \$49,551.59 | \$49,551.59 | \$10,998.40 | \$10,998.40 | |
| 3591 | Servicios de jardinería y fumigación | \$60,549.99 | \$0.00 | \$60,549.99 | \$49,551.59 | \$49,551.59 | \$49,551.59 | \$49,551.59 | \$49,551.59 | \$10,998.40 | \$10,998.40 | |
| 1600 | SERVICIOS DE COMUNICACIÓN SOCIAL Y PUBLICIDAD | \$150,000.00 | \$0.00 | \$150,000.00 | \$17,423.20 | \$17,423.20 | \$17,423.20 | \$17,423.20 | \$17,423.20 | \$132,576.80 | \$132,576.80 | |
| 1610 | Difusión por radio, televisión y otros medios de mensaje sobre pro | \$150,000.00 | \$0.00 | \$150,000.00 | \$17,423.20 | \$17,423.20 | \$17,423.20 | \$17,423.20 | \$17,423.20 | \$132,576.80 | \$132,576.80 | |
| 1611 | Difusión por radio, televisión y otros medios de mensajes sobre pr | \$150,000.00 | \$0.00 | \$150,000.00 | \$17,423.20 | \$17,423.20 | \$17,423.20 | \$17,423.20 | \$17,423.20 | \$132,576.80 | \$132,576.80 | |
| 1700 | Servicios de traslados y viáticos | \$5,000.00 | \$0.00 | \$5,000.00 | \$266.00 | \$266.00 | \$266.00 | \$266.00 | \$266.00 | \$4,734.00 | \$4,734.00 | |
| 1790 | Otros servicios de traslado y hospedaje | \$5,000.00 | \$0.00 | \$5,000.00 | \$266.00 | \$266.00 | \$266.00 | \$266.00 | \$266.00 | \$4,734.00 | \$4,734.00 | |
| 1791 | OTROS SERVICIOS DE TRASLADO Y HOSPEDAJE | \$5,000.00 | \$0.00 | \$5,000.00 | \$266.00 | \$266.00 | \$266.00 | \$266.00 | \$266.00 | \$4,734.00 | \$4,734.00 | |
| 1800 | SERVICIOS OFICIALES | \$10,000.00 | \$0.00 | \$10,000.00 | \$0.00 | \$0.00 | \$0.00 | \$0.00 | \$0.00 | \$10,000.00 | \$10,000.00 | |
| 1820 | Gastos de orden social y cultural | \$10,000.00 | \$0.00 | \$10,000.00 | \$0.00 | \$0.00 | \$0.00 | \$0.00 | \$0.00 | \$10,000.00 | \$10,000.00 | |
| 1821 | Gastos de orden social y cultural | \$10,000.00 | \$0.00 | \$10,000.00 | \$0.00 | \$0.00 | \$0.00 | \$0.00 | \$0.00 | \$10,000.00 | \$10,000.00 | |
| 1900 | OTROS SERVICIOS GENERALES | \$340,500.00 | \$0.00 | \$340,500.00 | \$75,567.00 | \$75,567.00 | \$75,567.00 | \$75,567.00 | \$75,567.00 | \$264,933.00 | \$264,933.00 | |
| 920 | Impuestos y derechos | \$35,500.00 | \$0.00 | \$35,500.00 | \$0.00 | \$0.00 | \$0.00 | \$0.00 | \$0.00 | \$35,500.00 | \$35,500.00 | |
| 921 | Impuestos y derechos | \$35,500.00 | \$0.00 | \$35,500.00 | \$0.00 | \$0.00 | \$0.00 | \$0.00 | \$0.00 | \$35,500.00 | \$35,500.00 | |
| 923 | TENENCIAS Y CANJE DE PLACAS DE VEHICULOS OFICIALES | \$7,500.00 | \$0.00 | \$7,500.00 | \$0.00 | \$0.00 | \$0.00 | \$0.00 | \$0.00 | \$28,000.00 | \$28,000.00 | |
| 950 | Penas, multas, accesos y actualizaciones | \$5,000.00 | \$0.00 | \$5,000.00 | \$0.00 | \$0.00 | \$0.00 | \$0.00 | \$0.00 | \$7,500.00 | \$7,500.00 | |
| 951 | Penas, multas, accesos y actualizaciones | \$5,000.00 | \$0.00 | \$5,000.00 | \$0.00 | \$0.00 | \$0.00 | \$0.00 | \$0.00 | \$5,000.00 | \$5,000.00 | |
| 980 | Impuesto sobre nóminas y otros (que se deriven de una relacion la | \$300,000.00 | \$0.00 | \$300,000.00 | \$75,567.00 | \$75,567.00 | \$75,567.00 | \$75,567.00 | \$75,567.00 | \$224,433.00 | \$224,433.00 | |
| 982 | Impuesto sobre nómina | \$300,000.00 | \$0.00 | \$300,000.00 | \$75,567.00 | \$75,567.00 | \$75,567.00 | \$75,567.00 | \$75,567.00 | \$224,433.00 | \$224,433.00 | |
| 000 | BIENES MUEBLES, INMUEBLES E INTANGIBLES | \$10,000.00 | \$0.00 | \$10,000.00 | \$0.00 | \$0.00 | \$0.00 | \$0.00 | \$0.00 | \$10,000.00 | \$10,000.00 | |
| 100 | MOBILIARIO Y EQUIPO DE ADMINISTRACIÓN | \$10,000.00 | \$0.00 | \$10,000.00 | \$0.00 | \$0.00 | \$0.00 | \$0.00 | \$0.00 | \$10,000.00 | \$10,000.00 | |
| 110 | Muebles de oficina y estantería | \$10,000.00 | \$0.00 | \$10,000.00 | \$0.00 | \$0.00 | \$0.00 | \$0.00 | \$0.00 | \$10,000.00 | \$10,000.00 | |
| 111 | Muebles de oficina y estantería | \$10,000.00 | \$0.00 | \$10,000.00 | \$0.00 | \$0.00 | \$0.00 | \$0.00 | \$0.00 | \$10,000.00 | \$10,000.00 | |
| RECURSOS ESTATALES | | \$34,630,418.72 | \$0.00 | \$34,630,418.72 | \$11,232,025.97 | \$11,232,025.97 | \$11,232,025.97 | \$11,232,025.97 | \$11,232,025.97 | \$23,398,392.75 | \$23,398,392.75 | |

Handwritten signature and date: 3/9/21



MUSEO LABERINTO DE LAS CIENCIAS Y LAS ARTES
ESTADO DE SAN LUIS POTOSI

Estado Analítico del Ejercicio del Presupuesto por Fuente de Financiamiento Del 01/ene./2021 Al 31/ago./2021

Usr: juanoreliana

Fecha y 03/sep./2021

Rep: rptEstadoAnaliticoPresupuestoEgresos_FF

hora de Impresión 12:43 p. m.

| Ejercicio del Presupuesto | Egresos Aprobado Al 31/12/2021 | Ampliaciones / (Reducciones) | Egresos Modificado | Egresos Comprometido | Egresos Devengado | Egresos Ejercido | Egresos Pagado | Subejercicio |
|---|--------------------------------|------------------------------|--------------------|----------------------|-------------------|------------------|----------------|--------------|
| | | | | | | | | |
| 262 RECURSOS ESTATALES | | | | | | | | |
| 1000 SERVICIOS PERSONALES | \$0.00 | \$1,979,418.91 | \$1,979,418.91 | \$1,979,418.91 | \$1,979,418.91 | \$1,979,418.91 | \$1,979,418.91 | \$0.00 |
| 1100 REMUNERACIONES AL PERSONAL DE CARÁCTER PERMANENTE | \$0.00 | \$101,168.48 | \$101,168.48 | \$101,168.48 | \$101,168.48 | \$101,168.48 | \$101,168.48 | \$0.00 |
| 1130 Sueldo base al personal permanente | \$0.00 | \$101,168.48 | \$101,168.48 | \$101,168.48 | \$101,168.48 | \$101,168.48 | \$101,168.48 | \$0.00 |
| 1131 SUELDO BASE AL PERSONAL PERMANENTE | \$0.00 | \$101,168.48 | \$101,168.48 | \$101,168.48 | \$101,168.48 | \$101,168.48 | \$101,168.48 | \$0.00 |
| 1200 Remuneraciones al personal de carácter transitorio | \$0.00 | \$32,016.00 | \$32,016.00 | \$32,016.00 | \$32,016.00 | \$32,016.00 | \$32,016.00 | \$0.00 |
| 1210 Honorarios asimilables a salarios | \$0.00 | \$32,016.00 | \$32,016.00 | \$32,016.00 | \$32,016.00 | \$32,016.00 | \$32,016.00 | \$0.00 |
| 1212 HONORARIOS POR SERVICIOS PERSONALES INDEPENDIENTE | \$0.00 | \$32,016.00 | \$32,016.00 | \$32,016.00 | \$32,016.00 | \$32,016.00 | \$32,016.00 | \$0.00 |
| 1400 SEGURIDAD SOCIAL | \$0.00 | \$1,171,402.87 | \$1,171,402.87 | \$1,171,402.87 | \$1,171,402.87 | \$1,171,402.87 | \$1,171,402.87 | \$0.00 |
| 1410 Aportaciones de seguridad social | \$0.00 | \$1,171,402.87 | \$1,171,402.87 | \$1,171,402.87 | \$1,171,402.87 | \$1,171,402.87 | \$1,171,402.87 | \$0.00 |
| 1411 Aportaciones de seguridad social | \$0.00 | \$1,171,402.87 | \$1,171,402.87 | \$1,171,402.87 | \$1,171,402.87 | \$1,171,402.87 | \$1,171,402.87 | \$0.00 |
| 1500 OTRAS PRESTACIONES SOCIALES Y ECONÓMICAS | \$0.00 | \$674,831.56 | \$674,831.56 | \$674,831.56 | \$674,831.56 | \$674,831.56 | \$674,831.56 | \$0.00 |
| 1540 Prestaciones contractuales | \$0.00 | \$674,831.56 | \$674,831.56 | \$674,831.56 | \$674,831.56 | \$674,831.56 | \$674,831.56 | \$0.00 |
| 1542 Prestaciones contractuales anuales | \$0.00 | \$674,831.56 | \$674,831.56 | \$674,831.56 | \$674,831.56 | \$674,831.56 | \$674,831.56 | \$0.00 |
| 1600 MATERIALES Y SUMINISTRO | \$0.00 | \$348,303.85 | \$348,303.85 | \$348,303.85 | \$348,303.85 | \$348,303.85 | \$348,303.85 | -\$10,386.80 |
| 1100 Materiales de administración, emisión de documentos y articu | \$0.00 | \$81,536.76 | \$81,536.76 | \$81,536.76 | \$81,536.76 | \$81,536.76 | \$81,536.76 | -\$5,268.42 |
| 1110 Materiales, útiles y equipos menores de oficina | \$0.00 | \$2,181.76 | \$2,181.76 | \$2,181.76 | \$2,181.76 | \$2,181.76 | \$2,181.76 | -\$1,080.84 |
| 1111 Materiales, útiles y equipos menores de oficina | \$0.00 | \$2,181.76 | \$2,181.76 | \$2,181.76 | \$2,181.76 | \$2,181.76 | \$2,181.76 | -\$1,080.84 |
| 1140 Materiales, útiles y equipos menores de tecnologías de la inform | \$0.00 | \$1,651.68 | \$1,651.68 | \$1,651.68 | \$1,651.68 | \$1,651.68 | \$1,651.68 | \$0.00 |
| 1141 Materiales, útiles y equipos menores de tecnologías de la inform | \$0.00 | \$1,651.68 | \$1,651.68 | \$1,651.68 | \$1,651.68 | \$1,651.68 | \$1,651.68 | \$0.00 |
| 1150 Material impreso e información digital | \$0.00 | \$33,741.92 | \$33,741.92 | \$33,741.92 | \$33,741.92 | \$33,741.92 | \$33,741.92 | -\$104.36 |
| 1151 Material impreso e información digital | \$0.00 | \$33,741.92 | \$33,741.92 | \$33,741.92 | \$33,741.92 | \$33,741.92 | \$33,741.92 | -\$104.36 |
| 160 Material de limpieza | \$0.00 | \$8,166.16 | \$8,166.16 | \$8,166.16 | \$8,166.16 | \$8,166.16 | \$8,166.16 | -\$4,063.12 |
| 161 Material de limpieza | \$0.00 | \$8,166.16 | \$8,166.16 | \$8,166.16 | \$8,166.16 | \$8,166.16 | \$8,166.16 | -\$4,063.12 |
| 170 Materiales y útiles de enseñanza | \$0.00 | \$35,795.24 | \$35,795.24 | \$35,795.24 | \$35,795.24 | \$35,795.24 | \$35,795.24 | \$0.00 |
| 171 Materiales y útiles de enseñanza | \$0.00 | \$35,795.24 | \$35,795.24 | \$35,795.24 | \$35,795.24 | \$35,795.24 | \$35,795.24 | \$0.00 |
| 200 ALIMENTOS Y UTENSILIOS | \$0.00 | \$50,954.93 | \$50,954.93 | \$50,954.93 | \$50,954.93 | \$50,954.93 | \$50,954.93 | -\$1,397.36 |
| 210 Productos alimenticios para personas | \$0.00 | \$2,794.64 | \$2,794.64 | \$2,794.64 | \$2,794.64 | \$2,794.64 | \$2,794.64 | -\$1,397.36 |
| 211 Productos alimenticios para personas | \$0.00 | \$2,794.64 | \$2,794.64 | \$2,794.64 | \$2,794.64 | \$2,794.64 | \$2,794.64 | -\$1,397.36 |
| 220 Productos alimenticios para animales | \$0.00 | \$48,160.29 | \$48,160.29 | \$48,160.29 | \$48,160.29 | \$48,160.29 | \$48,160.29 | \$0.00 |
| 221 Productos alimenticios para animales | \$0.00 | \$48,160.29 | \$48,160.29 | \$48,160.29 | \$48,160.29 | \$48,160.29 | \$48,160.29 | \$0.00 |



MUSEO LABERINTO DE LAS CIENCIAS Y LAS ARTES
ESTADO DE SAN LUIS POTOSÍ

Estado Analítico del Ejercicio del Presupuesto por Fuente de Financiamiento Del 01/ene./2021 Al 31/ago./2021

Usu: juanorellana

Fecha y 03/sep./2021

Rep: rptEstadoAnalíticoPresupuestoEgresos_FF

hora de Impresión | 12.43 p. m.

| Código | Descripción | Egresos | | | | Egresos Ejercido | Egresos Pagado | Subejercicio |
|--------|--|------------------------|------------------------------|--------------------|----------------------|------------------|----------------|--------------|
| | | Aprobado Al 31/12/2021 | Ampliaciones / (Reducciones) | Egresos Modificado | Egresos Comprometido | | | |
| 2400 | MATERIALES Y ARTICULOS DE CONSTRUCCIÓN Y DE REPAR | \$0.00 | \$99,573.51 | \$99,573.51 | \$103,049.77 | \$103,049.77 | -\$3,476.26 | |
| 2440 | Madera y productos de madera | \$0.00 | \$73,539.62 | \$73,539.62 | \$73,539.62 | \$73,539.62 | \$0.00 | |
| 2441 | Madera y productos de madera | \$0.00 | \$73,539.62 | \$73,539.62 | \$73,539.62 | \$73,539.62 | \$0.00 | |
| 2460 | Material eléctrico y electrónico | \$0.00 | \$9,454.74 | \$9,454.74 | \$9,454.74 | \$9,454.74 | -\$1,546.44 | |
| 2461 | Material eléctrico y electrónico | \$0.00 | \$9,454.74 | \$9,454.74 | \$9,454.74 | \$9,454.74 | -\$1,546.44 | |
| 2470 | Artículos metálicos para la construcción | \$0.00 | \$1,817.36 | \$1,817.36 | \$1,817.00 | \$1,817.00 | -\$4.64 | |
| 2471 | Artículos metálicos para la construcción | \$0.00 | \$1,817.36 | \$1,817.36 | \$1,817.00 | \$1,817.00 | -\$4.64 | |
| 2480 | Materiales complementarios | \$0.00 | \$5,922.68 | \$5,922.68 | \$5,922.04 | \$5,922.04 | -\$601.36 | |
| 2481 | Materiales complementarios | \$0.00 | \$5,922.68 | \$5,922.68 | \$5,922.04 | \$5,922.04 | -\$601.36 | |
| 2490 | Otros materiales y artículos de construcción y reparación | \$0.00 | \$10,992.55 | \$10,992.55 | \$12,316.37 | \$12,316.37 | -\$1,323.82 | |
| 2491 | Otros materiales y artículos de construcción y reparación | \$0.00 | \$10,992.55 | \$10,992.55 | \$12,316.37 | \$12,316.37 | -\$1,323.82 | |
| 2500 | Productos químicos, farmacéuticos y de laboratorios | \$0.00 | \$93,201.40 | \$93,201.40 | \$93,201.40 | \$93,201.40 | \$0.00 | |
| 2510 | Productos químicos básicos | \$0.00 | \$12,407.36 | \$12,407.36 | \$12,407.36 | \$12,407.36 | \$0.00 | |
| 2511 | Productos químicos básicos | \$0.00 | \$12,407.36 | \$12,407.36 | \$12,407.36 | \$12,407.36 | \$0.00 | |
| 2520 | Fertilizantes, pesticidas y otros agroquímicos | \$0.00 | \$105.00 | \$105.00 | \$105.00 | \$105.00 | \$0.00 | |
| 2521 | Fertilizantes, pesticidas y otros agroquímicos | \$0.00 | \$105.00 | \$105.00 | \$105.00 | \$105.00 | \$0.00 | |
| 2530 | Medicinas y productos farmacéuticos | \$0.00 | \$78,405.00 | \$78,405.00 | \$78,405.00 | \$78,405.00 | \$0.00 | |
| 2531 | Medicinas y productos farmacéuticos | \$0.00 | \$78,405.00 | \$78,405.00 | \$78,405.00 | \$78,405.00 | \$0.00 | |
| 2540 | Materiales, accesorios y suministros médicos | \$0.00 | \$2,284.04 | \$2,284.04 | \$2,284.04 | \$2,284.04 | \$0.00 | |
| 2541 | Materiales - accesorios y suministros médicos | \$0.00 | \$2,284.04 | \$2,284.04 | \$2,284.04 | \$2,284.04 | \$0.00 | |
| 2600 | COMBUSTIBLES, LUBRICANTES Y ADITIVOS | \$0.00 | \$10,145.00 | \$10,145.00 | \$10,145.00 | \$10,145.00 | \$0.00 | |
| 2610 | Combustibles, lubricantes y aditivos | \$0.00 | \$10,145.00 | \$10,145.00 | \$10,145.00 | \$10,145.00 | \$0.00 | |
| 2611 | Combustibles, lubricantes y aditivos | \$0.00 | \$10,145.00 | \$10,145.00 | \$10,145.00 | \$10,145.00 | \$0.00 | |
| 2700 | VESTUARIO, BLANCOS, PRENDAS DE PROTECCIÓN Y ARTÍC | \$0.00 | \$178.00 | \$178.00 | \$178.00 | \$178.00 | \$0.00 | |
| 2720 | Prendas de seguridad y protección personal | \$0.00 | \$178.00 | \$178.00 | \$178.00 | \$178.00 | \$0.00 | |
| 2721 | Prendas de seguridad y protección personal | \$0.00 | \$178.00 | \$178.00 | \$178.00 | \$178.00 | \$0.00 | |
| 2900 | HERRAMIENTAS, REFACCIONES Y ACCESORIOS MENORES | \$0.00 | \$12,714.25 | \$12,714.25 | \$12,969.01 | \$12,969.01 | -\$254.76 | |
| 2910 | Herramientas menores | \$0.00 | \$503.44 | \$503.44 | \$764.20 | \$764.20 | -\$254.76 | |
| 2911 | Herramientas menores | \$0.00 | \$503.44 | \$503.44 | \$764.20 | \$764.20 | -\$254.76 | |
| 2920 | Refacciones y accesorios menores de edificios | \$0.00 | \$5,236.00 | \$5,236.00 | \$6,236.00 | \$6,236.00 | \$0.00 | |
| 2921 | Refacciones y accesorios menores de edificios | \$0.00 | \$5,236.00 | \$5,236.00 | \$6,236.00 | \$6,236.00 | \$0.00 | |
| 2930 | Refacciones y accesorios menores de mobiliario y equipo de admin | \$0.00 | \$1,700.01 | \$1,700.01 | \$1,700.01 | \$1,700.01 | \$0.00 | |



MUSEO LABERINTO DE LAS CIENCIAS Y LAS ARTES
ESTADO DE SAN LUIS POTOSÍ

Estado Analítico del Ejercicio del Presupuesto por Fuente de Financiamiento Del 01/ene./2021 Al 31/ago./2021

Usu: juanoreliana

Fecha y 03/sep./2021

Rep: rptEstadoAnalíticoPresupuestoEgresos_FF

hora de impresión 12:43 p. m.

| Código | Descripción | Egresos Aprobado Al 31/12/2021 | | | Egresos Modificado | Egresos Comprometido | Egresos Devengado | Egresos Ejercido | Egresos Pagado | Subejercicio |
|--------|--|--------------------------------|------------------------------|----------------|--------------------|----------------------|-------------------|------------------|----------------|--------------|
| | | Egresos | Ampliaciones / (Reducciones) | Egresos | | | | | | |
| 2931 | Relaciones y accesorios menores de mobiliario y equipo de adm | \$0.00 | \$1,700.01 | \$1,700.01 | \$1,700.01 | \$1,700.01 | \$1,700.01 | \$1,700.01 | \$0.00 | |
| 2940 | Relaciones y accesorios menores de equipo de cómputo y tecnol | \$0.00 | \$4,268.80 | \$4,268.80 | \$4,268.80 | \$4,268.80 | \$4,268.80 | \$4,268.80 | \$0.00 | |
| 2941 | Relaciones y accesorios menores de equipo de cómputo y tecnol | \$0.00 | \$1,268.80 | \$1,268.80 | \$1,268.80 | \$1,268.80 | \$1,268.80 | \$1,268.80 | \$0.00 | |
| 3000 | SERVICIOS GENERALES | \$0.00 | \$1,798,109.65 | \$1,798,109.65 | \$2,438,817.36 | \$2,438,817.36 | \$2,438,817.36 | \$2,438,817.36 | -\$640,707.71 | |
| 3100 | SERVICIOS BÁSICOS | \$0.00 | \$315,159.69 | \$315,159.69 | \$315,159.69 | \$315,159.69 | \$315,159.69 | \$315,159.69 | \$0.00 | |
| 3110 | Energía eléctrica | \$0.00 | \$179,615.00 | \$179,615.00 | \$179,615.00 | \$179,615.00 | \$179,615.00 | \$179,615.00 | \$0.00 | |
| 3111 | Energía eléctrica | \$0.00 | \$179,615.00 | \$179,615.00 | \$179,615.00 | \$179,615.00 | \$179,615.00 | \$179,615.00 | \$0.00 | |
| 3130 | Agua | \$0.00 | \$76,599.40 | \$76,599.40 | \$76,599.40 | \$76,599.40 | \$76,599.40 | \$76,599.40 | \$0.00 | |
| 3131 | Agua | \$0.00 | \$76,599.40 | \$76,599.40 | \$76,599.40 | \$76,599.40 | \$76,599.40 | \$76,599.40 | \$0.00 | |
| 3140 | Telefonía Tradicional | \$0.00 | \$30,548.49 | \$30,548.49 | \$30,548.49 | \$30,548.49 | \$30,548.49 | \$30,548.49 | \$0.00 | |
| 3141 | Telefonía tradicional | \$0.00 | \$30,548.49 | \$30,548.49 | \$30,548.49 | \$30,548.49 | \$30,548.49 | \$30,548.49 | \$0.00 | |
| 3170 | Servicios de acceso a Internet, redes y procesamiento de inform | \$0.00 | \$28,396.80 | \$28,396.80 | \$28,396.80 | \$28,396.80 | \$28,396.80 | \$28,396.80 | \$0.00 | |
| 3171 | Servicios de acceso de Internet, redes y procesamiento de inform | \$0.00 | \$28,396.80 | \$28,396.80 | \$28,396.80 | \$28,396.80 | \$28,396.80 | \$28,396.80 | \$0.00 | |
| 3200 | SERVICIOS DE ARRENDAMIENTO | \$0.00 | \$21,523.24 | \$21,523.24 | \$21,523.24 | \$21,523.24 | \$21,523.24 | \$21,523.24 | \$0.00 | |
| 3230 | Arrendamiento de mobiliario y equipo de administración, educacio | \$0.00 | \$21,523.24 | \$21,523.24 | \$21,523.24 | \$21,523.24 | \$21,523.24 | \$21,523.24 | \$0.00 | |
| 3231 | Arrendamiento de mobiliario y equipo de administración, educacio | \$0.00 | \$21,523.24 | \$21,523.24 | \$21,523.24 | \$21,523.24 | \$21,523.24 | \$21,523.24 | \$0.00 | |
| 3300 | SERVICIOS PROFESIONALES, CIENTÍFICOS, TÉCNICOS Y OTF | \$0.00 | \$835,835.00 | \$835,835.00 | \$835,835.00 | \$835,835.00 | \$835,835.00 | \$835,835.00 | -\$278,611.64 | |
| 3380 | Servicios de vigilancia | \$0.00 | \$835,835.00 | \$835,835.00 | \$835,835.00 | \$835,835.00 | \$835,835.00 | \$835,835.00 | -\$278,611.64 | |
| 3381 | Servicios de vigilancia | \$0.00 | \$835,835.00 | \$835,835.00 | \$835,835.00 | \$835,835.00 | \$835,835.00 | \$835,835.00 | -\$278,611.64 | |
| 4000 | SERVICIOS FINANCIEROS, BANCARIOS Y COMERCIALES | \$0.00 | \$11,822.29 | \$11,822.29 | \$12,108.81 | \$12,108.81 | \$12,108.81 | \$12,108.81 | -\$286.52 | |
| 4100 | Servicios financieros y bancarios | \$0.00 | \$573.04 | \$573.04 | \$859.56 | \$859.56 | \$859.56 | \$859.56 | -\$286.52 | |
| 4110 | Servicios financieros y bancarios | \$0.00 | \$573.04 | \$573.04 | \$859.56 | \$859.56 | \$859.56 | \$859.56 | -\$286.52 | |
| 4500 | Seguro de bienes patrimoniales | \$0.00 | \$11,249.25 | \$11,249.25 | \$11,249.25 | \$11,249.25 | \$11,249.25 | \$11,249.25 | \$0.00 | |
| 4510 | Seguro de bienes patrimoniales | \$0.00 | \$11,249.25 | \$11,249.25 | \$11,249.25 | \$11,249.25 | \$11,249.25 | \$11,249.25 | \$0.00 | |
| 5000 | SERVICIOS DE INSTALACIÓN, REPARACIÓN, MANTENIMIENTO | \$0.00 | \$685,936.32 | \$685,936.32 | \$1,014,421.51 | \$1,014,421.51 | \$1,014,421.51 | \$1,014,421.51 | -\$328,485.19 | |
| 5100 | Conservación y mantenimiento menor de inmuebles | \$0.00 | \$51,254.55 | \$51,254.55 | \$76,881.84 | \$76,881.84 | \$76,881.84 | \$76,881.84 | -\$25,627.28 | |
| 5110 | Conservación y mantenimiento menor de inmuebles | \$0.00 | \$51,254.55 | \$51,254.55 | \$76,881.84 | \$76,881.84 | \$76,881.84 | \$76,881.84 | -\$25,627.28 | |
| 5300 | Instalación, reparación y mantenimiento de equipo de cómputo y t | \$0.00 | \$23,917.00 | \$23,917.00 | \$23,917.00 | \$23,917.00 | \$23,917.00 | \$23,917.00 | \$0.00 | |
| 5310 | Instalación, reparación y mantenimiento de equipo de cómputo y t | \$0.00 | \$23,917.00 | \$23,917.00 | \$23,917.00 | \$23,917.00 | \$23,917.00 | \$23,917.00 | \$0.00 | |
| 5400 | Instalación, reparación y mantenimiento de equipo e instrumental | \$0.00 | \$155,905.28 | \$155,905.28 | \$233,857.95 | \$233,857.95 | \$233,857.95 | \$233,857.95 | -\$77,952.67 | |
| 5410 | Instalación, reparación y mantenimiento de equipo e instrumental | \$0.00 | \$155,905.28 | \$155,905.28 | \$233,857.95 | \$233,857.95 | \$233,857.95 | \$233,857.95 | -\$77,952.67 | |
| 5500 | Reparación y mantenimiento de equipo de transporte | \$0.00 | \$5,049.00 | \$5,049.00 | \$5,049.00 | \$5,049.00 | \$5,049.00 | \$5,049.00 | \$0.00 | |



MUSEO LABERINTO DE LAS CIENCIAS Y LAS ARTES
ESTADO DE SAN LUIS POTOSÍ

Estado Analítico del Ejercicio del Presupuesto por Fuente de Financiamiento Del 01/ene./2021 Al 31/ago./2021

Usu: juanorellana

Fecha y 03/sep./2021

Rep: rptEstadoAnalíticoPresupuestoEgresos_FF

hora de Impresión | 12:43 p. m.

| Ejercicio del Presupuesto | Egresos Aprobado Al 31/12/2021 | Ampliaciones / (Reducciones) | Egresos Modificado | Egresos Comprometido | Egresos Devengado | Egresos Ejercido | Egresos Pagado | Subejercicio |
|---------------------------|--------------------------------|------------------------------|--------------------|----------------------|-------------------|------------------|-----------------|------------------|
| | | | | | | | | |
| 3551 | \$0.00 | \$5,049.00 | \$5,049.00 | \$5,049.00 | \$5,049.00 | \$5,049.00 | \$5,049.00 | \$0.00 |
| 3580 | \$0.00 | \$449,810.48 | \$449,810.48 | \$674,715.72 | \$674,715.72 | \$674,715.72 | \$674,715.72 | -\$224,905.24 |
| 3581 | \$0.00 | \$449,810.48 | \$449,810.48 | \$674,715.72 | \$674,715.72 | \$674,715.72 | \$674,715.72 | -\$224,905.24 |
| 3600 | \$0.00 | \$6,002.11 | \$6,002.11 | \$6,002.11 | \$6,002.11 | \$6,002.11 | \$6,002.11 | \$0.00 |
| 3610 | \$0.00 | \$6,002.11 | \$6,002.11 | \$6,002.11 | \$6,002.11 | \$6,002.11 | \$6,002.11 | \$0.00 |
| 3611 | \$0.00 | \$6,002.11 | \$6,002.11 | \$6,002.11 | \$6,002.11 | \$6,002.11 | \$6,002.11 | \$0.00 |
| 3700 | \$0.00 | \$198.00 | \$198.00 | \$297.00 | \$297.00 | \$297.00 | \$297.00 | -\$99.00 |
| 3780 | \$0.00 | \$198.00 | \$198.00 | \$297.00 | \$297.00 | \$297.00 | \$297.00 | -\$99.00 |
| 3791 | \$0.00 | \$198.00 | \$198.00 | \$297.00 | \$297.00 | \$297.00 | \$297.00 | -\$99.00 |
| 3800 | \$0.00 | \$126,600.00 | \$126,600.00 | \$126,600.00 | \$126,600.00 | \$126,600.00 | \$126,600.00 | \$0.00 |
| 3840 | \$0.00 | \$126,600.00 | \$126,600.00 | \$126,600.00 | \$126,600.00 | \$126,600.00 | \$126,600.00 | \$0.00 |
| 3841 | \$0.00 | \$126,600.00 | \$126,600.00 | \$126,600.00 | \$126,600.00 | \$126,600.00 | \$126,600.00 | \$0.00 |
| 3900 | \$0.00 | \$73,644.64 | \$73,644.64 | \$106,870.00 | \$106,870.00 | \$106,870.00 | \$106,870.00 | -\$33,225.36 |
| 3920 | \$0.00 | \$7,194.00 | \$7,194.00 | \$7,194.00 | \$7,194.00 | \$7,194.00 | \$7,194.00 | \$0.00 |
| 3923 | \$0.00 | \$7,194.00 | \$7,194.00 | \$7,194.00 | \$7,194.00 | \$7,194.00 | \$7,194.00 | \$0.00 |
| 3980 | \$0.00 | \$99,676.00 | \$99,676.00 | \$99,676.00 | \$99,676.00 | \$99,676.00 | \$99,676.00 | -\$33,225.36 |
| 3982 | \$0.00 | \$99,676.00 | \$99,676.00 | \$99,676.00 | \$99,676.00 | \$99,676.00 | \$99,676.00 | -\$33,225.36 |
| 1000 | \$0.00 | \$33,477.50 | \$33,477.50 | \$33,477.50 | \$33,477.50 | \$33,477.50 | \$33,477.50 | \$0.00 |
| 1400 | \$0.00 | \$33,477.50 | \$33,477.50 | \$33,477.50 | \$33,477.50 | \$33,477.50 | \$33,477.50 | \$0.00 |
| 1420 | \$0.00 | \$33,477.50 | \$33,477.50 | \$33,477.50 | \$33,477.50 | \$33,477.50 | \$33,477.50 | \$0.00 |
| 1421 | \$0.00 | \$33,477.50 | \$33,477.50 | \$33,477.50 | \$33,477.50 | \$33,477.50 | \$33,477.50 | \$0.00 |
| 1000 | \$0.00 | \$32,483.82 | \$32,483.82 | \$32,483.82 | \$32,483.82 | \$32,483.82 | \$32,483.82 | \$0.00 |
| 600 | \$0.00 | \$32,483.82 | \$32,483.82 | \$32,483.82 | \$32,483.82 | \$32,483.82 | \$32,483.82 | \$0.00 |
| 640 | \$0.00 | \$32,483.82 | \$32,483.82 | \$32,483.82 | \$32,483.82 | \$32,483.82 | \$32,483.82 | \$0.00 |
| 641 | \$0.00 | \$32,483.82 | \$32,483.82 | \$32,483.82 | \$32,483.82 | \$32,483.82 | \$32,483.82 | \$0.00 |
| RECURSOS ESTATALES | | | | | | | | |
| | \$0.00 | \$4,191,793.73 | \$4,191,793.73 | \$4,842,888.24 | \$4,842,888.24 | \$4,842,888.24 | \$4,842,888.24 | -\$551,094.00 |
| Total Final | | | | | | | | |
| | \$36,340,418.72 | \$4,795,532.69 | \$41,135,951.41 | \$17,656,251.11 | \$17,656,251.11 | \$17,656,251.11 | \$17,656,251.11 | -\$23,479,700.30 |



MUSEO LABERINTO DE LAS CIENCIAS Y LAS ARTES
ESTADO DE SAN LUÍS POTOSÍ


Estado Analítico del Ejercicio del Presupuesto por Fuente de Financiamiento Del 01/ene./2021 Al 31/ago./2021

Usr: juanorellana

Fecha y hora de Impresión: 03/sep./2021 12:43 p. m.

Rep: rptEstadoAnaliticoPresupuestoEgresos_FF

| Ejercicio del Presupuesto | Egresos | | | Egresos Ejercido | Egresos Devengado | Egresos Comprometido | Egresos Modificado | Egresos Pagado | Subejercicio |
|---------------------------|------------------------|------------------------------|--|------------------|-------------------|----------------------|--------------------|----------------|--------------|
| | Aprobado Al 31/12/2021 | Ampliaciones / (Reducciones) | | | | | | | |


MARIA DE LA REFUGIO GONZALEZ FLORES
DIRECTORA GENERAL


GISELA EDITH CARO ZUMAYA
DIRECTORA ADMINISTRATIVA



MUSEO LABERINTO DE LAS CIENCIAS Y LAS ARTES
ESTADO DE SAN LUÍS POTOSÍ


Gasto por Categoría Programática
Del 01/ene./2021 Al 31/ago./2021

Usr: juanorellana
Rep: rptEstadoPresupuestoEgresos_PC

Fecha y hora de Impresión | 03/sep./2021 12:47 p. m.

| Concepto | Egresos | | | | | Subejercicio |
|----------|----------|------------------------------|------------|-----------|--------|--------------|
| | Aprobado | Ampliaciones / (Reducciones) | Modificado | Devengado | Pagado | |
| | 1 | 2 | 3=(1+2) | 4 | 5 | 6 = (3 - 4) |

| | | | | | | |
|-----------------------------------|------------------------|-----------------------|------------------------|------------------------|------------------------|------------------------|
| programas | | | | | | |
| Desempeño de las Funciones | | | | | | |
| Prestación de Servicios Públicos | \$36,340,418.72 | \$5,450,042.36 | \$41,790,461.08 | \$17,656,251.11 | \$17,656,251.11 | \$24,134,209.97 |
| Total del Gasto | \$36,340,418.72 | \$5,450,042.36 | \$41,790,461.08 | \$17,656,251.11 | \$17,656,251.11 | \$24,134,209.97 |


MARIA DEL REFUGIO GONZALEZ FLORES
DIRECTORA GENERAL


GISELA EDITH CAROZUMAYA
DIRECTORA ADMINISTRATIVA

**MUSEO LABERINTO DE LAS CIENCIAS Y LAS ARTES
SUBSIDIO 2021**

| 2021 | SUBSIDIO | PRODUCTOS FINANCIEROS | COMISIONES | TOTAL |
|------------|----------------------|-----------------------|-----------------|----------------------|
| Enero | 1,060,044.02 | | 185.60 | 1,059,858.42 |
| Febrero | 1,060,044.02 | | 128.76 | 1,059,915.26 |
| Marzo | 5,819,507.72 | | 192.56 | 5,819,315.16 |
| Abril | 2,864,433.00 | | 154.28 | 2,864,278.72 |
| Mayo | 2,864,433.00 | | 175.16 | 2,864,257.84 |
| Junio | 2,864,433.00 | | 244.76 | 2,864,188.24 |
| Julio | 2,210,734.00 | | 139.20 | 2,210,594.80 |
| Agosto | 2,210,734.00 | | 189.08 | 2,210,544.92 |
| Septiembre | | | | 0.00 |
| Octubre | | | | 0.00 |
| Noviembre | | | | 0.00 |
| Diciembre | | | | 0.00 |
| | 20,954,362.76 | 0.00 | 1,409.40 | 20,952,953.36 |

**MUSEO LABERINTO DE LAS CIENCIAS Y LAS ARTES
CONVENIOS 2021**

| 2021 | CONVENIOS | PRODUCTOS FINANCIEROS | COMISIONES | TOTAL |
|------------|-------------------|-----------------------|-------------|-------------------|
| Enero | | | | |
| Febrero | | | | |
| Marzo | | | | |
| Abril | | | | |
| Mayo | | | | |
| Junio | | | | |
| Julio | 477,849.00 | | | |
| Agosto | | | 5.80 | |
| Septiembre | | | | |
| Octubre | | | | |
| Noviembre | | | | |
| Diciembre | | | | |
| | 477,849.00 | 0.00 | 5.80 | 477,843.20 |



MUSEO LABERINTO DE LAS CIENCIAS Y LAS ARTES
INGRESOS PROPIOS 2021



| | TAQUILLAS | GRUPOS | EVENTOS | TIENDA | PENALIZACION POR DAÑOS | CONCESIONES | CAMPAMENTO | OTROS INGRESOS | SUB TOTAL | RENDIMIENTOS DE INVERSION | PRODUCTOS FINANCIEROS | COMISIONES BANCARIAS | TOTAL |
|------------|------------|-----------|-----------|------------|---------------------------|-------------|------------|-------------------|------------|------------------------------|--------------------------|-------------------------|------------|
| 2021 | 40,510.00 | | | 15,942.00 | | | | | 56,452.00 | 8,604.11 | 34.95 | 654.45 | 64,436.61 |
| Enero | 5,450.00 | | | 2,152.00 | | | | | 7,572.00 | 5,253.56 | 38.54 | 174.00 | 12,690.10 |
| Febrero | 30,095.00 | | 3,500.00 | 11,601.00 | | | | | 45,196.00 | 7,580.01 | 44.95 | 1,752.08 | 51,058.88 |
| Marzo | 68,425.00 | | 1,120.00 | 19,541.00 | | | | | 89,086.00 | 8,748.46 | 70.94 | 1,179.18 | 96,726.22 |
| Abril | 57,170.00 | 8,120.00 | | 18,027.00 | | | | | 83,317.00 | 9,156.08 | 2.56 | 698.04 | 91,777.60 |
| Mayo | 40,455.00 | | | 18,770.00 | | | | 3,000.00 | 62,225.00 | 13,980.21 | 98.92 | 580.97 | 75,723.16 |
| Junio | 114,980.00 | 13,355.00 | 4,444.00 | 32,628.00 | | | | | 165,407.00 | 17,731.34 | 26.29 | 1,401.03 | 181,763.60 |
| Julio | 30,915.00 | | 10,790.00 | 8,181.00 | | 27,710.30 | | | 77,596.30 | 17,545.95 | 27.17 | 1,007.06 | 94,162.36 |
| Agosto | | | | | | | | | 0.00 | | | | 0.00 |
| Septiembre | | | | | | | | | 0.00 | | | | 0.00 |
| Octubre | | | | | | | | | 0.00 | | | | 0.00 |
| Noviembre | | | | | | | | | 0.00 | | | | 0.00 |
| Diciembre | 387,970.00 | 21,475.00 | 19,854.00 | 126,842.00 | - | 27,710.30 | - | 3,000.00 | 586,951.30 | 88,599.72 | 344.32 | 7,446.81 | 668,348.53 |