



“2020, Año de la cultura para la erradicación del trabajo infantil”

San Luis Potosí, S.L.P. 04 de agosto de 2020

Oficio No. MLCA/DA/115/2020

Asunto: Estados Financieros julio 2020

*Atene*

**C.P. JOAQUIN HERRAN LOPEZ**  
**DIRECTOR DE CONTABILIDAD GUBERNAMENTAL**  
**PRESENTE.**

En respuesta al oficio no. SF-DCGUB/654/2009, fechado el 3 de diciembre del 2009, y atendiendo a lo que marca la Ley de Contabilidad Gubernamental vigente, anexo al presente los estados financieros armonizados por el mes de julio del ejercicio 2020.

Sin más por el momento, me despido de usted enviándole un cordial saludo.

**ATENTAMENTE**

*P.A. [Signature]*

**M.D.O. María del Refugio González Flores**  
**Directora General del Museo Laberinto de las Ciencias y las Artes**

OSLP SECRETARÍA DE FINANZAS  
 PROSPEREMOS JUNTOS  
**RECIBIDO**  
 ORIGINAL **05 AGO 2020** CORTE  
 HORA **13:50** NÚMERO DE COPIAS RECIBIDAS  
 ANEXOS NO.  
**DIRECCIÓN CONTROL PRESUPUESTAL**

c.c.p. Oscar Alarcón Guerrero, Contralor General del Estado.  
 Claudia Alejandra Noyola Escalante, Directora de Control Presupuestal de la Secretaría de Finanzas.  
 Archivo

*13:50*  
*Agua*

OSLP SECRETARÍA DE FINANZAS  
**RECIBIDO**  
**05 AGO 2020**  
**CONTABILIDAD GUBERNAMENTAL**



**MUSEO LABERINTO DE LAS CIENCIAS Y LAS ARTES**  
**ESTADO DE SAN LUIS POTOSÍ**  
Estado de Situación Financiera  
Al 31/jul./2020

	2020	2019	PASIVO	2020	2019
<b>ACTIVO</b>			<b>PASIVO</b>		
<b>ACTIVO CIRCULANTE</b>	<b>\$8,452,683.94</b>	<b>\$7,658,646.50</b>	<b>PASIVO CIRCULANTE</b>	<b>\$252,820.62</b>	<b>\$338,316.74</b>
EFFECTIVO Y EQUIVALENTES	\$8,446,131.28	\$7,848,088.29	CUENTAS POR PAGAR A CORTO PLAZO	\$252,820.62	\$338,316.74
EFFECTIVO	\$33,500.00	\$28,500.00	PROVEEDORES POR PAGAR A CORTO PLAZO	\$9,292.99	\$83,560.88
BANCOS/TESORERÍA	\$8,412,631.28	\$7,619,599.29	RETENCIONES Y CONTRIBUCIONES POR PAGAR A	\$243,527.63	\$254,755.86
DERECHOS A RECIBIR EFFECTIVO O EQUIVALENTES	\$6,552.66	\$10,547.21	<b>Total de Pasivos Circulantes</b>	<b>\$252,820.62</b>	<b>\$338,316.74</b>
DEUDORES DIVERSOS POR COBRAR A CORTO PLAZO	\$6,552.66	\$10,547.21	<b>PASIVO NO CIRCULANTE</b>	<b>\$0.00</b>	<b>\$0.00</b>
<b>Total de Activos Circulantes</b>	<b>\$8,452,683.94</b>	<b>\$7,658,646.50</b>	<b>Total del Pasivo</b>	<b>\$252,820.62</b>	<b>\$338,316.74</b>
<b>ACTIVO NO CIRCULANTE</b>	<b>\$8,019,207.39</b>	<b>\$7,073,428.80</b>	<b>HACIENDA PÚBLICA/PATRIMONIO</b>	<b>\$0.00</b>	<b>\$0.00</b>
BIENES MUEBLES	\$7,753,927.51	\$6,763,860.94	<b>HACIENDA PÚBLICA/PATRIMONIO CONTRIBUIDO</b>	<b>\$0.00</b>	<b>\$0.00</b>
MOBILIARIO Y EQUIPO DE ADMINISTRACIÓN	\$1,223,622.52	\$1,178,527.52	<b>HACIENDA PÚBLICA/PATRIMONIO GENERADO</b>	<b>\$16,219,070.71</b>	<b>\$14,393,758.56</b>
MOBILIARIO Y EQUIPO EDUCACIONAL Y RECREATIVO	\$5,253,943.73	\$4,364,693.94	RESULTADOS DEL EJERCICIO (AHORRO/ DESAHORRO)	\$2,339,318.44	\$3,491,376.94
EQUIPO E INSTRUMENTAL MÉDICO Y DE	\$83,528.12	\$45,588.00	RESULTADOS DE EJERCICIOS ANTERIORES	\$13,887,157.17	\$10,902,381.62
VEHÍCULOS Y EQUIPO DE TRANSPORTE	\$753,000.00	\$753,000.00	RECTIFICACIONES DE RESULTADOS DE EJERCICIOS	-\$7,404.90	\$0.00
MAQUINARIA, OTROS EQUIPOS Y HERRAMIENTAS	\$148,590.60	\$291,242.54	CAMBIOS POR ERRORES CONTABLES	-\$7,404.90	\$0.00
ACTIVOS BIOLÓGICOS	\$291,242.54	\$283,124.09	<b>EXCESO O INSUFICIENCIA EN LA ACTUALIZACIÓN DE</b>	<b>\$0.00</b>	<b>\$0.00</b>
ACTIVOS INTANGIBLES	\$326,987.86	\$26,443.77	<b>Total Hacienda Pública/Patrimonio</b>	<b>\$16,219,070.71</b>	<b>\$14,393,758.56</b>
SOFTWARE	\$300,524.09	\$0.00	<b>Total del Pasivo y Hacienda</b>	<b>\$16,471,891.33</b>	<b>\$14,732,075.30</b>
LICENCIAS	\$26,443.77	\$26,443.77			
DEPRECIACIÓN, DETERIORO Y AMORTIZACIÓN ACUMULADA DE	-\$61,687.98	\$0.00			
DEPRECIACIÓN ACUMULADA DE BIENES MUEBLES	-\$61,053.23	\$0.00			
AMORTIZACIÓN ACUMULADA DE ACTIVOS	-\$634.75	\$0.00			
<b>Total de Activos No Circulantes</b>	<b>\$8,019,207.39</b>	<b>\$7,073,428.80</b>			
<b>Total del Activo</b>	<b>\$16,471,891.33</b>	<b>\$14,732,075.30</b>			

**MUSEO LABERINTO DE LAS CIENCIAS Y LAS ARTES**  
**ESTADO DE SAN LUÍS POTOSÍ**



Estado de Situación Financiera

Al 31/jul./2020

Cuentas de Orden Presupuestarias	2020	2019
<b>LEY DE INGRESOS</b>		
LEY DE INGRESOS ESTIMADA	\$41,919,377.00	\$41,869,376.51
LEY DE INGRESOS POR EJECUTAR	\$20,961,981.55	\$15,723,318.85
MODIFICACIONES A LA LEY DE INGRESOS ESTIMADA	\$0.00	\$0.00
LEY DE INGRESOS DEVENGADA	\$20,957,395.45	\$26,146,057.66
LEY DE INGRESOS RECAUDADA	\$20,957,395.45	\$26,146,057.66
<b>PRESUPUESTO DE EGRESOS</b>		
PRESUPUESTO DE EGRESOS APROBADO	\$41,919,377.00	\$41,869,376.51
PRESUPUESTO DE EGRESOS POR EJERCER	\$29,860,130.45	\$23,863,652.86
MODIFICACIONES AL PRESUPUESTO DE EGRESOS APROBADO	\$7,257,338.37	\$4,834,745.27
PRESUPUESTO DE EGRESOS COMPROMETIDO	\$19,316,584.92	\$22,820,468.92
PRESUPUESTO DE EGRESOS DEVENGADO	\$19,316,584.92	\$22,820,468.92
PRESUPUESTO DE EGRESOS EJERCIDO	\$19,307,291.93	\$22,758,915.28
PRESUPUESTO DE EGRESOS PAGADO	\$19,307,291.93	\$22,736,908.04

"Bajo protesta de decir verdad declaramos que los Estados Financieros y sus notas, son razonablemente correctos y son responsabilidad del emisor".

MARIA DEL REFUGIO GONZÁLEZ FLORES  
DIRECTORA GENERAL

GISELA EDITH CARRÓ ZUMAYA  
DIRECTORA ADMINISTRATIVA



# MUSEO LABERINTO DE LAS CIENCIAS Y LAS ARTES ESTADO DE SAN LUÍS POTOSÍ

## Estado de Actividades

Del 01/ene./2020 al 31/jul./2020


Usu: juanorellana  
Rep: rptEstadoActividades

Fecha y hora de Impresión | 04/ago./2020  
12:10 p. m.

	<u>2020</u>	<u>2019</u>
<b>INGRESOS Y OTROS BENEFICIOS</b>		
<b>INGRESOS DE GESTIÓN</b>	\$992,546.00	\$5,028,149.59
DERECHOS	\$303,761.00	\$2,007,380.00
PRODUCTOS	\$688,785.00	\$3,020,769.59
<b>PARTICIPACIONES, APORTACIONES, CONVENIOS, INCENTIVOS DERIVADOS DE LA COLABORACIÓN FISCAL, FONDOS DISTINTOS DE APORTACIONES, TRANSFERENCIAS, ASIGNACIONES, SUBSIDIOS Y SUBVENCIONES, Y PENSIONES Y JUBILACIONES</b>	\$19,846,056.51	\$20,912,879.81
PARTICIPACIONES, APORTACIONES, CONVENIOS, INCENTIVOS DERIVADOS DE LA COLABORACIÓN FISCAL Y FONDOS DISTINTOS DE APORTACIONES	\$0.00	\$76,573.30
TRANSFERENCIAS, ASIGNACIONES, SUBSIDIOS Y SUBVENCIONES, Y PENSIONES Y JUBILACIONES	\$19,846,056.51	\$20,836,306.51
<b>OTROS INGRESOS Y BENEFICIOS</b>	\$135,357.47	\$205,028.26
INGRESOS FINANCIEROS	\$135,257.47	\$153,628.26
OTROS INGRESOS Y BENEFICIOS VARIOS	\$100.00	\$51,400.00
<b>Total de Ingresos y Otros Beneficios</b>	<b>\$20,973,959.98</b>	<b>\$26,146,057.66</b>
<b>GASTOS Y OTRAS PÉRDIDAS</b>		
<b>GASTOS DE FUNCIONAMIENTO</b>	\$18,255,448.54	\$22,337,812.72
SERVICIOS PERSONALES	\$10,438,317.98	\$9,858,993.98
MATERIALES Y SUMINISTROS	\$768,679.86	\$1,814,367.74
SERVICIOS GENERALES	\$7,048,450.70	\$10,664,451.00
<b>TRANSFERENCIAS, ASIGNACIONES, SUBSIDIOS Y OTRAS AYUDAS</b>	\$379,193.00	\$316,868.00
AYUDAS SOCIALES	\$379,193.00	\$316,868.00
<b>Total de Gastos y otras Pérdidas</b>	<b>\$18,634,641.54</b>	<b>\$22,654,680.72</b>
<b>Resultado del Ejercicio (Ahorro/Desahorro)</b>	<b>\$2,339,318.44</b>	<b>\$3,491,376.94</b>

"Bajo protesta de decir verdad declaramos que los Estados Financieros y sus notas, son razonablemente correctos y son responsabilidad del emisor".

MARIA DEL REFUGIO GONZÁLEZ FLORES  
DIRECTORA GENERAL

  
GISELA EDITH CARO ZUMAYA  
DIRECTORA ADMINISTRATIVA



**MUSEO LABERINTO DE LAS CIENCIAS Y LAS ARTES**  
**ESTADO DE SAN LUIS POTOSÍ**

**Estado de Variaciones en la Hacienda Pública**

Del 01/ene/2020 Al 31/julio/2020

Concepto	Hacienda Pública/ Patrimonio Contribuido	Hacienda Pública/ Patrimonio Generado De Ejercicios Anteriores	Hacienda Pública/ Patrimonio Generado Del Ejercicio	Exceso o Insuficiencia en la Actualización de la Hacienda Pública / Patrimonio	Total
<b>HACIENDA PÚBLICA/PATRIMONIO CONTRIBUIDO</b>					
NETO 2019	\$0.00	\$0.00	\$0.00	\$0.00	\$0.00
APORTACIONES	\$0.00	\$0.00	\$0.00	\$0.00	\$0.00
DONACIONES DE CAPITAL	\$0.00	\$0.00	\$0.00	\$0.00	\$0.00
ACTUALIZACIÓN DE LA HACIENDA PÚBLICA/PATRIMONIO	\$0.00	\$0.00	\$0.00	\$0.00	\$0.00
<b>HACIENDA PÚBLICA /PATRIMONIO GENERADO</b>	<b>\$0.00</b>	<b>\$10,902,381.62</b>	<b>\$3,491,376.94</b>	<b>\$0.00</b>	<b>\$14,393,758.56</b>
RESULTADOS DEL EJERCICIO (AHORRO/ DESAHORRO)	\$0.00	\$0.00	\$3,491,376.94	\$0.00	\$3,491,376.94
RESULTADOS DE EJERCICIOS ANTERIORES	\$0.00	\$10,902,381.62	\$0.00	\$0.00	\$10,902,381.62
REVALÚOS	\$0.00	\$0.00	\$0.00	\$0.00	\$0.00
RESERVAS	\$0.00	\$0.00	\$0.00	\$0.00	\$0.00
<b>RECTIFICACIONES DE RESULTADOS DE EJERCICIOS ANTERIORES</b>	<b>\$0.00</b>	<b>\$0.00</b>	<b>\$0.00</b>	<b>\$0.00</b>	<b>\$0.00</b>
<b>EXCESO O INSUFICIENCIA EN LA ACTUALIZACIÓN DE LA HACIENDA PÚBLICA/ PATRIMONIO NETO 2019</b>	<b>\$0.00</b>	<b>\$0.00</b>	<b>\$0.00</b>	<b>\$0.00</b>	<b>\$0.00</b>
RESULTADO POR POSICIÓN MONETARIA	\$0.00	\$0.00	\$0.00	\$0.00	\$0.00
RESULTADO POR TENENCIA DE ACTIVOS MONETARIOS	\$0.00	\$0.00	\$0.00	\$0.00	\$0.00
<b>HACIENDA PÚBLICA / PATRIMONIO NETO FINAL</b>	<b>\$0.00</b>	<b>\$10,902,381.62</b>	<b>\$3,491,376.94</b>	<b>\$0.00</b>	<b>\$14,393,758.56</b>
<b>CAMBIOS EN LA HACIENDA PÚBLICA/PATRIMONIO CONTRIBUIDO NETO 2020</b>	<b>\$0.00</b>	<b>\$0.00</b>	<b>\$0.00</b>	<b>\$0.00</b>	<b>\$0.00</b>
APORTACIONES	\$0.00	\$0.00	\$0.00	\$0.00	\$0.00
DONACIONES DE CAPITAL	\$0.00	\$0.00	\$0.00	\$0.00	\$0.00
ACTUALIZACIÓN DE LA HACIENDA PÚBLICA/PATRIMONIO	\$0.00	\$0.00	\$0.00	\$0.00	\$0.00
<b>VARIACIONES DE LA HACIENDA PÚBLICA / PATRIMONIO GENERADO NETO 2020</b>	<b>\$0.00</b>	<b>\$2,984,775.55</b>	<b>-\$1,159,463.40</b>	<b>\$0.00</b>	<b>\$1,832,717.05</b>
RESULTADOS DEL EJERCICIO (AHORRO/ DESAHORRO)	\$0.00	\$0.00	\$2,339,318.44	\$0.00	\$2,339,318.44
RESULTADOS DE EJERCICIOS ANTERIORES	\$0.00	\$2,984,775.55	-\$3,491,376.94	\$0.00	-\$506,601.39
REVALÚOS	\$0.00	\$0.00	\$0.00	\$0.00	\$0.00
RESERVAS	\$0.00	\$0.00	\$0.00	\$0.00	\$0.00
<b>RECTIFICACIONES DE RESULTADOS DE EJERCICIOS ANTERIORES</b>	<b>\$0.00</b>	<b>\$0.00</b>	<b>-\$7,404.90</b>	<b>\$0.00</b>	<b>-\$7,404.90</b>
<b>CAMBIOS EN EL EXCESO O INSUFICIENCIA EN LA ACTUALIZACIÓN DE LA HACIENDA PÚBLICA/ PATRIMONIO NETO 2020</b>	<b>\$0.00</b>	<b>\$0.00</b>	<b>\$0.00</b>	<b>\$0.00</b>	<b>\$0.00</b>
RESULTADO POR POSICIÓN MONETARIA	\$0.00	\$0.00	\$0.00	\$0.00	\$0.00
RESULTADO POR TENENCIA DE ACTIVOS MONETARIOS	\$0.00	\$0.00	\$0.00	\$0.00	\$0.00
<b>HACIENDA PÚBLICA / PATRIMONIO NETO FINAL</b>	<b>\$0.00</b>	<b>\$13,887,157.17</b>	<b>\$2,331,913.54</b>	<b>\$0.00</b>	<b>\$16,219,070.71</b>

"Bajo protesta de decir verdad declaramos que los Estados Financieros y sus notas, son razonablemente correctos y son responsabilidad del emisor."

*[Signature]*

MARIA DEL REFUGIO GONZÁLEZ FLORES

GISELA EDITH OARRO ZUMAYA



# MUSEO LABERINTO DE LAS CIENCIAS Y LAS ARTES ESTADO DE SAN LUÍS POTOSÍ


## Estado de Cambios en la Situación Financiera

Del 01/ene./2020 Al 31/jul./2020

	<u>2020</u>	<u>2019</u>	<u>Origen</u>	<u>Aplicación</u>
<b>ACTIVO</b>				
<b>ACTIVO CIRCULANTE</b>				
EFFECTIVO Y EQUIVALENTES	\$16,471,891.33	\$14,732,075.30	\$3,994.55	\$1,743,810.58
DERECHOS A RECIBIR EFFECTIVO O EQUIVALENTES	\$8,452,683.94	\$7,658,646.50	\$3,994.55	\$798,031.99
<b>ACTIVO NO CIRCULANTE</b>				
BIENES MUEBLES	\$8,446,131.28	\$7,648,099.29		\$798,031.99
ACTIVOS INTANGIBLES	\$6,552.66	\$10,547.21	\$3,994.55	
DEPRECIACIÓN, DETERIORO Y AMORTIZACIÓN ACUMULADA DE BIENES	\$8,019,207.39	\$7,073,428.80		\$945,778.59
	\$7,753,927.51	\$6,763,860.94		\$990,066.57
	\$326,967.86	\$309,567.86		\$17,400.00
	-\$61,687.98	\$0.00		-\$61,687.98
<b>PASIVO</b>				
<b>PASIVO CIRCULANTE</b>				
CUENTAS POR PAGAR A CORTO PLAZO	\$252,820.62	\$338,316.74		\$85,496.12
<b>PASIVO NO CIRCULANTE</b>				
	\$252,820.62	\$338,316.74		\$85,496.12
	\$0.00	\$0.00		\$85,496.12
<b>HACIENDA PÚBLICA/ PATRIMONIO</b>				
<b>HACIENDA PÚBLICA/PATRIMONIO CONTRIBUIDO</b>				
<b>HACIENDA PÚBLICA/PATRIMONIO GENERADO</b>	\$16,219,070.71	\$14,393,758.56	\$2,977,370.65	\$1,152,058.50
RESULTADOS DEL EJERCICIO (AHORRO/DESAHORRO)	\$0.00	\$0.00		\$1,152,058.50
RESULTADOS DE EJERCICIOS ANTERIORES	\$16,219,070.71	\$14,393,758.56		
RECTIFICACIONES DE RESULTADOS DE EJERCICIOS ANTERIORES	\$2,339,318.44	\$3,491,376.94		
<b>EXCESO O INSUFICIENCIA EN LA ACTUALIZACIÓN DE LA HACIENDA PÚBLICA/ PATRIMONIO</b>	\$13,887,157.17	\$10,902,381.62		
	-\$7,404.90	\$0.00		
	\$0.00	\$0.00		

"Bajo protesta de decir verdad declaramos que los Estados Financieros y sus notas, son razonablemente correctos y son responsabilidad del emisor".

MARIA DEL REFUGIO GONZÁLEZ FLORES  
DIRECTORA GENERAL

  
GISELA EDITH CARO ZUMAYA  
DIRECTORA ADMINISTRATIVA



**MUSEO LABERINTO DE LAS CIENCIAS Y LAS ARTES**  
**ESTADO DE SAN LUÍS POTOSÍ**  
**Estado de Flujos de Efectivo**  
**Del 01/ene/2020 Al 31/jul./2020**

Concepto	2020	2019
<b>FLUJOS DE EFECTIVO DE LAS ACTIVIDADES DE OPERACIÓN</b>		
<b>ORIGEN</b>	<b>\$20,957,395.45</b>	<b>\$26,146,057.66</b>
DERECHOS	\$303,761.00	\$2,007,380.00
PRODUCTOS	\$688,785.00	\$3,020,769.59
INGRESOS POR VENTA DE BIENES Y PRESTACIÓN DE SERVICIOS	\$118,792.94	\$205,028.26
PARTICIPACIONES, APORTACIONES, CONVENIOS, INCENTIVOS DERIVADOS DE LA COLABORACIÓN FISCAL Y FONDOS DISTINTOS DE APORTACIONES	\$0.00	\$76,573.30
TRANSFERENCIAS, ASIGNACIONES, SUBSIDIOS Y SUBVENCIONES, Y PENSIONES Y JUBILACIONES	\$19,846,056.51	\$20,836,306.51
OTROS ORÍGENES DE OPERACIÓN	\$0.00	\$0.00
<b>APLICACIÓN</b>	<b>\$19,087,159.16</b>	<b>\$23,033,915.44</b>
SERVICIOS PERSONALES	\$10,438,317.98	\$9,858,993.98
MATERIALES Y SUMINISTRO	\$759,386.87	\$1,786,686.94
SERVICIOS GENERALES	\$7,048,450.70	\$10,608,570.92
AYUDAS SOCIALES	\$379,193.00	\$316,868.00
OTRAS APLICACIONES DE OPERACIÓN	\$461,810.61	\$462,795.60
<b>FLUJOS NETOS DE EFECTIVO POR ACTIVIDADES DE OPERACIÓN</b>	<b>\$1,870,236.29</b>	<b>\$3,112,142.22</b>
<b>FLUJOS DE EFECTIVO DE LAS ACTIVIDADES DE INVERSIÓN</b>		
<b>APLICACIÓN</b>	<b>\$681,943.38</b>	<b>\$165,788.20</b>
BIENES MUEBLES	\$681,943.38	\$165,788.20
OTRAS APLICACIONES DE INVERSIÓN	\$0.00	\$0.00
<b>FLUJOS NETOS DE EFECTIVO POR ACTIVIDADES DE INVERSIÓN</b>	<b>-\$681,943.38</b>	<b>-\$165,788.20</b>
<b>FLUJO DE EFECTIVO DE LAS ACTIVIDADES DE FINANCIAMIENTO</b>		
<b>INCREMENTO/DISMINUCIÓN NETA EN EL EFECTIVO Y EQUIVALENTES AL EFECTIVO</b>	<b>\$1,188,292.91</b>	<b>\$2,946,354.02</b>
EFECTIVO Y EQUIVALENTES AL EFECTIVO AL INICIO DEL EJERCICIO	\$7,257,838.37	\$4,701,745.27
EFECTIVO Y EQUIVALENTES AL EFECTIVO AL FINAL DEL EJERCICIO	\$8,446,131.28	\$7,648,099.29

"Bajo protesta de decir verdad declaramos que los Estados Financieros y sus notas, son razonablemente correctos y son responsabilidad del emisor".

MARIA DEL REFUGIO GONZÁLEZ FLORES

DIRECTORA GENERAL

GISELA EDITH CARO ZUMAYA

DIRECTORA ADMINISTRATIVA

**AL 31 DE JULIO DE 2020**

Con el propósito de dar cumplimiento a los artículos 46 y 49 de la Ley General de Contabilidad Gubernamental, los entes públicos deberán acompañar notas a los estados financieros cuyos rubros así lo requieran teniendo presente los postulados de revelación suficiente e importancia relativa con la finalidad, que la información sea de mayor utilidad para los usuarios.

A continuación se presentan los tres tipos de notas que acompañan a los estados, a saber:

- a) Notas de desglose;
- b) Notas de memoria (cuentas de orden), y
- c) Notas de gestión administrativa.

**a) NOTAS DE DESGLOSE**

**I) NOTAS AL ESTADO DE SITUACIÓN FINANCIERA**

**Activo**

- **Efectivo y Equivalentes**

1. Se informará acerca de los fondos con afectación específica, el tipo y monto de los mismos; de las inversiones financieras se revelará su tipo y monto, su clasificación en corto y largo plazo separando aquéllas que su vencimiento sea menor a 3 meses.

A continuación se relacionan las cuentas que integran el rubro de efectivo y equivalentes:

Concepto	2020	2019
BANCOS/TESORERÍA	\$ 8,412,631.28	\$ 7,619,599.29
INVERSIONES TEMPORALES (HASTA 3 MESES)	\$ .00	\$ .00
FONDOS CON AFECTACIÓN ESPECÍFICA	\$ .00	\$ .00
<b>Suma \$</b>	<b>8,412,631.28 \$</b>	<b>7,619,599.29</b>

**Bancos/Tesorería**

Representa el monto de efectivo disponible propiedad de **ENTE/INSTITUTO**, en instituciones bancarias, su importe se integra por:

Banco	Importe
Banorte	\$ 3,193,442.19



Bancomer	\$ 5,219,189.09
	\$ .00
<b>Suma \$</b>	<b>8,412,631.28</b>

**Inversiones Temporales**

Representa el monto de efectivo invertido por **ENTE/INSTITUTO**, la cual se efectúa a plazos que van de inversión a la vista hasta 90 días, su importe se integra

Banco	Importe
	\$ .00
	\$ .00
	\$ .00
	\$ .00
	\$ .00
<b>Suma \$</b>	<b>-</b>

**Fondos con Afectación Específica**

Representan el monto de los fondos con afectación específica que deben financiar determinados gastos o actividades.

Banco	Importe
	\$ .00
	\$ .00
<b>Suma \$</b>	<b>-</b>

• **Derechos a recibir Efectivo y Equivalentes y Bienes o Servicios a Recibir**

2. *Por tipo de contribución se informará el monto que se encuentre pendiente de cobro y por recuperar de hasta cinco ejercicios anteriores, asimismo se deberán considerar los montos sujetos a algún tipo de juicio con una antigüedad mayor a la señalada y la factibilidad de cobro.*

Concepto	2020	2019
CUENTAS POR COBRAR A CORTO PLAZO	\$ .00	\$ .00
DEUDORES DIVERSOS POR COBRAR A CORTO PLAZO	\$ 6,552.66	\$ 10,547.21
OTROS DERECHOS A RECIBIR EFECTIVO O EQUIVALENTES A CORTO	\$ .00	\$ .00
<b>Suma \$</b>	<b>6,552.66 \$</b>	<b>10,547.21</b>

Las Cuentas por Cobrar a Corto Plazo se integran por:

Concepto	2020	2020%
CUENTAS POR COBRAR	0.00	0
DEUDORES DIVERSOS	6,552.66	1
OTROS DERECHOS	0.00	0
		0
		0
<b>Suma \$</b>	<b>6,552.66 \$</b>	<b>1.00</b>

**Deudores Diversos por Cobrar a Corto Plazo**

Representa el monto de los derechos de cobro a favor del ente público por gastos por comprobar, principalmente relacionados con viáticos.

**Otros Derechos a recibir Efectivo y Equivalentes a Corto Plazo**

Representan los derechos de cobro originados en el desarrollo de las actividades del ente público, de los cuales se espera recibir una contraprestación representada en recursos, bienes o servicios; en un plazo menor o igual a doce meses, no incluidos en las cuentas anteriores,

3. Se elaborará, de manera agrupada, los derechos a recibir efectivo y equivalentes, y bienes o servicios a recibir, (excepto cuentas por cobrar de contribuciones o fideicomisos que se encuentran dentro de inversiones financieras, participaciones y aportaciones de capital) en una desagregación por su vencimiento en días a 90, 180, menor o igual a 365 y mayor a 365. Adicionalmente, se informará de las características cualitativas relevantes que le afecten a estas cuentas.

• **Bienes Disponibles para su Transformación o Consumo (inventarios)**

4. Se clasificarán como bienes disponibles para su transformación aquéllos que se encuentren dentro de la cuenta Inventarios. Esta nota aplica para aquellos entes públicos que realicen algún proceso de transformación y/o elaboración de bienes. En la nota se informará del sistema de costo y método de valuación aplicados a los inventarios, así como la conveniencia de su aplicación dada la naturaleza de los mismos. Adicionalmente, se revelará el impacto en la información financiera por cambios en el método o sistema.

5. De la cuenta Almacén se informará acerca del método de valuación, así como la conveniencia de su aplicación. Adicionalmente, se revelará el impacto en la información financiera por cambios en el método.

• **Inversiones Financieras**

6. De la cuenta Inversiones financieras, que considera los fideicomisos, se informará de éstos los recursos asignados por tipo y monto, y características significativas que tengan o



puedan tener alguna incidencia en las mismas.

7. Se informará de las inversiones financieras, los saldos de las participaciones y aportaciones de capital.
- **Bienes Muebles, Inmuebles e Intangibles**
8. Se informará de manera agrupada por cuenta, los rubros de Bienes Muebles e Inmuebles, el monto de la depreciación del ejercicio y la acumulada, el método de depreciación, tasas aplicadas y los criterios de aplicación de los mismos. Asimismo, se informará de las características significativas del estado en que se encuentren los activos.
9. Se informará de manera agrupada por cuenta, los rubros de activos intangibles y diferidos, su monto y naturaleza, amortización del ejercicio, amortización acumulada, tasa y método aplicados.

**Bienes Inmuebles, Infraestructura y Construcciones en Proceso**

Se integra de la siguiente manera:

Concepto	2020	2019
TERRENOS	\$ .00	\$ .00
OTROS BIENES INMUEBLES	\$ .00	\$ .00
<b>Subtotal BIENES MUEBLES</b>	<b>\$ -</b>	<b>\$ -</b>

**Bienes Muebles, Intangibles y Depreciaciones**

Se integran de la siguiente manera:

Concepto	2020	2019
MOBILIARIO Y EQUIPO DE ADMINISTRACIÓN	\$ 1,223,622.52	\$ 1,178,527.52
MOBILIARIO Y EQUIPO EDUCACIONAL Y RECREATIVO	\$ 5,253,943.73	\$ 4,364,693.94
EQUIPO E INSTRUMENTAL MEDICO Y DE LABORATORIO	\$ 83,828.12	\$ 45,588.00
VEHICULOS Y EQUIPO DE TRANSPORTE	\$ 753,000.00	\$ 753,000.00
MAQUINARIA, OTROS EQUIPOS Y HERRAMIENTAS	\$ 148,590.60	\$ 130,808.94
ACTIVOS BIOLÓGICOS	\$ 291,242.54	\$ 291,242.54
<b>Subtotal BIENES MUEBLES</b>	<b>\$ 7,754,227.51</b>	<b>\$ 6,763,860.94</b>
SOFTWARE	\$ 300,524.09	\$ 283,124.09
LICENCIAS	\$ 26,443.77	\$ 26,443.77
<b>Subtotal ACTIVOS INTANGIBLES</b>	<b>\$ 326,967.86</b>	<b>\$ 309,567.86</b>



DEPRECIACIÓN ACUMULADA DE BIENES MUEBLES	-\$ 61,687.98	\$ .00
CIÓN, DETERIORO Y AMORTIZACIÓN ACUMULADA DE BIENES	-61687.98	0
<b>Suma \$</b>	<b>8,019,507.39 \$</b>	<b>7,073,428.80</b>

**Activo Diferido**

Se integran de la siguiente manera:

Concepto	2020	2019
	\$ .00	\$ .00

• **Estimaciones y Deterioros**

10. Se informarán los criterios utilizados para la determinación de las estimaciones; por ejemplo: estimación de cuentas incobrables, estimación de inventarios, deterioro de activos biológicos y cualquier otra que aplique.

• **Otros Activos**

11. De las cuentas de otros activos se informará por tipo circulante o no circulante, los montos totales asociados y sus características cualitativas significativas que les impacten financieramente.

**Pasivo**

1. Se elaborará una relación de las cuentas y documentos por pagar en una desagregación por su vencimiento en días a 90, 180, menor o igual a 365 y mayor a 365. Asimismo, se informará sobre la factibilidad del pago de dichos pasivos.

2. Se informará de manera agrupada los recursos localizados en Fondos de Bienes de Terceros en Administración y/o en Garantía a corto y largo plazo, así como la naturaleza de dichos recursos y sus características cualitativas significativas que les afecten o pudieran afectarles financieramente.

3. Se informará de las cuentas de los pasivos diferidos y otros, su tipo, monto y naturaleza, así como las características significativas que les impacten o pudieran impactarles financieramente.

Este género se compone de dos grupos, el Pasivo Circulante y el Pasivo No Circulante, en éstos inciden pasivos derivados de operaciones de operaciones por servicios personales, cuentas por pagar por operaciones presupuestarias devengadas y contabilizadas al 30 de septiembre del ejercicio correspondiente; pasivos por obligaciones laborales, a continuación se presenta la integración del pasivo:

Concepto	2020	2019
----------	------	------

PASIVO CIRCULANTE	\$ 252,820.62	\$ 338,316.74
PASIVO NO CIRCULANTE	\$ .00	\$ .00
<b>Suma de Pasivo \$</b>	<b>252,820.62 \$</b>	<b>338,316.74</b>

- **Pasivo Circulante**

Destacan entre las principales partidas del Pasivo Circulante las siguientes:

Concepto	Importe
SERVICIOS PERSONALES POR PAGAR A CORTO PLAZO	\$ .00
RETENCIONES Y CONTRIBUCIONES POR PAGAR A CORTO PLAZO	\$ 243,527.63
INGRESOS POR CLASIFICAR	\$ .00
PROVEEDORES POR PAGAR A CORTO PLAZO	\$ 9,292.99
OTRAS CUENTAS POR PAGAR A CORTO PLAZO	\$ .00
<b>Suma PASIVO CIRCULANTE \$</b>	<b>252,820.62</b>

**Servicios Personales por Pagar a Corto Plazo**

El importe de esta cuenta esta constituido principalmente por: Aportaciones de Seguridad Social (patronal), mismas que se pagan en los meses de octubre y noviembre; Prima Vacacional, cuyo importe se paga en diciembre; Aguinaldo cuyo importe se pagará en el mes de noviembre.

**Retenciones por Pagar a Corto Plazo**

El importe de esta cuenta esta constituido principalmente por: Retenciones de ISR por Sueldos y Salarios, Honorarios y por Arrendamiento, mismo que se pagan en el mes de octubre; retenciones derivadas de aportaciones de seguridad social (Trabajadores) mismas que se liquidan en el mes de octubre.

**Ingresos por Clasificar a Corto Plazo**

Representa los recursos depositados de **ENTE/INSTITUTO**, pendientes de clasificar según los conceptos del Clasificador por Rubros de Ingresos.

**Proveedores por Pagar a Corto Plazo**

Representa los adeudos con proveedores derivados de operaciones de **ENTE/INSTITUTO**, con vencimiento menor o igual a doce meses.



• **Pasivo No Circulante**

Destacan entre las principales partidas del Pasivo No Circulante las siguientes:

Concepto	2020
PROVISIÓN PARA CONTINGENCIAS A LARGO PLAZO	\$ .00
<b>Suma de Pasivos a Largo Plazo</b>	<b>\$ -</b>

**II) NOTAS AL ESTADO DE ACTIVIDADES**

**Ingresos de Gestión**

1. De los rubros de impuestos, cuotas y aportaciones de seguridad social, contribuciones de mejoras, derechos, productos, aprovechamientos, y de ingresos por venta de bienes y prestación de servicios, los cuales están armonizados con los rubros del Clasificador por Rubros de Ingresos, se informarán los montos totales y cualquier característica significativa.

*Participaciones, Aportaciones, Convenios, Incentivos Derivados de la Colaboración Fiscal, Fondos Distintos de Aportaciones, Transferencias, Asignaciones, Subsidios y Subvenciones, y Pensiones y Jubilaciones*

2. De los rubros de participaciones, aportaciones, convenios, incentivos derivados de la colaboración fiscal, fondos distintos de aportaciones, transferencias, asignaciones, subsidios y subvenciones, y pensiones y jubilaciones, los cuales están armonizados con los rubros del Clasificador por Rubros de Ingresos, se informarán los montos totales y cualquier característica significativa.

Concepto	Importe
DERECHOS	\$ 303,761.00
PRODUCTOS	\$ 688,785.00
<b>Subtotal Ingresos de Gestión</b>	<b>\$ 992,546.00</b>
PARTICIPACIONES, APORTACIONES, CONVENIOS, INCENTIVOS DERIVADOS DE LA COLABORACION FISCAL Y FONDOS DISTINTOS DE APORTACIONES	\$ -
TRASFERENCIAS, ASIGNACIONES, SUBSIDIOS Y SUBVENCIONES, PENSIONES Y JUBILACIONES.	\$ 19,846,056.51
<b>Subtotal PARTICIPACIONES, APORTACIONES, CONVENIOS, INCENTIVOS DERIVADOS DE LA COLABORACION FISCAL Y FONDOS DISTINTOS DE APORTACIONES, TRANSFERENCIAS, ASIGNACIONES, SUBSIDIOS Y SUBVENCIONES, PENSIONES Y JUBILACIONES.</b>	<b>\$ 19,846,056.51</b>
INGRESOS FINANCIEROS	\$ 135,257.47
OTROS INGRESOS Y BENEFICIOS VARIOS	\$ 100.00
<b>Subtotal Otros Ingresos y Beneficios</b>	<b>\$ 135,357.47</b>

<b>TOTAL \$</b>	<b>20,973,959.98</b>
-----------------	----------------------

3. De los rubros de Ingresos Financieros, Incremento por Variación de Inventarios, Disminución del Exceso de Estimaciones por Pérdida o Deterioro u Obsolescencia, Disminución del Exceso de Provisiones, y de Otros Ingresos y Beneficios Varios, se informarán los montos totales y cualquier característica significativa.

**Gastos y Otras Pérdidas:**

1. Explicar aquellas cuentas de gastos de funcionamiento, transferencias, subsidios y otras ayudas, participaciones y aportaciones, otros gastos y pérdidas extraordinarias, así como los ingresos y gastos extraordinarios, que en lo individual representen el 10% o más del total de los gastos.

Concepto	Importe
GASTOS DE FUNCIONAMIENTO	18255448.54
TRANSFERENCIAS, ASIGNACIONES, SUBSIDIOS Y OTRAS AYUDAS	379193
PARTICIPACIONES Y APORTACIONES	0
INTERESES, COMISIONES Y OTROS GASTOS DE LA DEUDA PÚBLICA	0
OTROS GASTOS Y PÉRDIDAS EXTRAORDINARIAS	0
<b>Suma de GASTOS Y OTRAS PÉRDIDAS \$</b>	<b>18,634,641.54</b>

A su vez se presentan aquellos rubros que en forma individual representan el 8.0% o más del total de los gastos:

Concepto	Importe	%
REMUNERACIONES AL PERSONAL DE CARÁCTER PERMANENTE	10438317.95	56%
SERVICIOS PROFESIONALES, CIENTÍFICOS Y TÉCNICOS Y OTROS SERVICIOS	0	0%
SEGURIDAD SOCIAL	243257.63	1%

**III) NOTAS AL ESTADO DE VARIACIÓN EN LA HACIENDA PÚBLICA**

1. Se informará de manera agrupada, acerca de las modificaciones al patrimonio contribuido por tipo, naturaleza y monto.
2. Se informará de manera agrupada, acerca del monto y procedencia de los recursos que modifican al patrimonio generado.

En el periodo que se informa no hubo variaciones al Patrimonio Contribuido

En el periodo que se informa el patrimonio generado, procede de la recepción de las aportaciones ordinarias tanto por las entidades federativas y la Secretaría de Hacienda y Crédito Público, así como por la recepción de aportaciones extraordinarias tanto de entidades federativas y municipios.



**IV) NOTAS AL ESTADO DE FLUJOS DE EFECTIVO**

**Efectivo y equivalentes**

1. El análisis de los saldos inicial y final que figuran en la última parte del Estado de Flujo de Efectivo en la cuenta de efectivo y equivalentes es como sigue:


Concepto	2020	2019
BANCOS/TESORERÍA	8412631.28	7619599.29
BANCOS/DEPENDENCIAS Y OTROS	0	0
INVERSIONES TEMPORALES (HASTA 3 ME)	0	0
FONDOS CON AFECTACIÓN ESPECÍFICA	0	0
DEPOSITOS DE FONDOS DE TERCEROS E	0	0
<b>Total de EFECTIVO Y EQUIVALENTES \$</b>	<b>8,412,631.28</b>	<b>7,619,599.29</b>

2. Detallar las adquisiciones de bienes muebles e inmuebles con su monto global y, en su caso, el porcentaje de estas adquisiciones que fueron realizadas mediante subsidios de capital del sector central. Adicionalmente, revelar el importe de los pagos que durante el periodo se hicieron por la compra de los elementos citados.

3. Conciliación de los Flujos de Efectivo Netos de las Actividades de Operación y la cuenta de Ahorro/Desahorro antes de Rubros Extraordinarios.

	2020	2019
<b>Ahorro/Desahorro antes de rubros</b>		
<i>Movimientos de partidas (o rubros) que no</i>		
Depreciación		
Amortización		
Incrementos en las provisiones		
Incremento en inversiones producido por revaluación		
Ganancia/pérdida en venta de propiedad, planta y equipo		
Incremento en cuentas por cobrar		
Partidas extraordinarias		

Las cuentas que aparecen en el cuadro anterior no son exhaustivas y tienen como finalidad ejemplificar el formato que se sugiere para elaborar la nota.



**V) CONCILIACIÓN ENTRE LOS INGRESOS PRESUPUESTARIOS Y CONTABLES, ASÍ COMO ENTRE LOS EGRESOS PRESUPUESTARIOS Y LOS GASTOS CONTABLES**

La conciliación se presentará atendiendo a lo dispuesto por el Acuerdo por el que se emite el formato de conciliación entre los ingresos presupuestarios y contables, así como entre los egresos presupuestarios y los gastos contables.

**b) NOTAS DE MEMORIA (CUENTAS DE ORDEN)**

Las cuentas de orden se utilizan para registrar movimientos de valores que no afecten o modifiquen el balance del ente contable, sin embargo, su incorporación en libros es necesaria con fines de recordatorio contable, de control y en general sobre los aspectos administrativos, o bien, para consignar sus derechos o responsabilidades contingentes que puedan, o no, presentarse en el futuro.

Las cuentas que se manejan para efectos de estas Notas son las siguientes:

**Cuentas de Orden Contables y Presupuestarias:**

*Contables:*

*Valores*

*Emisión de obligaciones*

*Avales y garantías*

*Juicios*

*Contratos para Inversión Mediante Proyectos para Prestación de Servicios (PPS) y Similares*

*Bienes concesionados o en comodato*

<b>Concepto</b>	<b>Importe</b>
VALORES	0
EMISIÓN DE OBLIGACIONES	0
AVALES Y GARANTÍAS	0
JUICIOS	0
INVERSIÓN MEDIANTE PROYECTOS PARA PRESTACIÓN DE SERVICIOS (P)	0



BIENES EN CONCESIONADOS O EN COMODATO	0
Suma CUENTAS DE ORDEN CONTABLES \$	0
	-

*Presupuestarias:*

Cuentas de ingresos

Cuentas de egresos

Se informará, de manera agrupada, en las Notas a los Estados Financieros las cuentas de orden contables y cuentas de orden presupuestario, considerando al menos lo siguiente:

1. Los valores en custodia de instrumentos prestados a formadores de mercado e instrumentos de crédito recibidos en garantía de los formadores de mercado u otros.
2. Por tipo de emisión de instrumento: monto, tasa y vencimiento.
3. Los contratos firmados de construcciones por tipo de contrato.
4. El avance que se registra en las cuentas de orden presupuestarias, previo al cierre presupuestario de cada periodo que se reporte

**c) NOTAS DE GESTIÓN ADMINISTRATIVA**

**1. Introducción**

Los Estados Financieros de los entes públicos, proveen de información financiera a los principales usuarios de la misma, al Congreso y a los ciudadanos.

El objetivo del presente documento es la revelación del contexto y de los aspectos económicos-financieros más relevantes que influyeron en las decisiones del período, y que deberán ser De esta manera, se informa y explica la respuesta del gobierno a las condiciones relacionadas con la información financiera de cada período de gestión; además, de exponer aquellas

**2. Panorama Económico y Financiero**

Se informará sobre las principales condiciones económico- financieras bajo las cuales el ente público estuvo operando; y las cuales influyeron en la toma de decisiones de la



### 3. Autorización e Historia

Se informará sobre:

- a) Fecha de creación del ente.
- b) Principales cambios en su estructura.

### 4. Organización y Objeto Social

Se informará sobre:

- a) Objeto social.
- b) Principal actividad.
- c) Ejercicio fiscal.
- d) Régimen jurídico.
- e) Consideraciones fiscales del ente: revelar el tipo de contribuciones que esté obligado a pagar o retener.
- f) Estructura organizacional básica.
- g) Fideicomisos, mandatos y análogos de los cuales es fideicomitente o fideicomisario.

### 5. Bases de Preparación de los Estados Financieros

Se informará sobre:

- a) Si se ha observado la normatividad emitida por el CONAC y las disposiciones legales aplicables.
- b) La normatividad aplicada para el reconocimiento, valuación y revelación de los diferentes rubros de la información financiera, así como las bases de medición utilizadas para la elaboración de los estados financieros; por ejemplo: costo histórico, valor de realización, valor de recuperación o cualquier otro método empleado y los criterios de aplicación de los mismos.
- c) Postulados básicos.
- d) Normatividad supletoria. En caso de emplear varios grupos de normatividades (normatividades supletorias), deberá realizar la justificación razonable correspondiente, su alineación con los PBCG y a las características cualitativas asociadas descritas en el MCCG (documentos publicados en el Diario Oficial de la Federación, agosto 2009).



e) Para las entidades que por primera vez estén implementando la base devaluada de acuerdo a la Ley de Contabilidad, deberán:

- Revelar las nuevas políticas de reconocimiento;
- Su plan de implementación;
- Revelar los cambios en las políticas, la clasificación y medición de las mismas, así como su impacto en la información financiera, y
- Presentar los últimos estados financieros con la normatividad anteriormente utilizada con las nuevas políticas para fines de comparación en la transición a la base

## 6. Políticas de Contabilidad Significativas

Se informará sobre:

- a) *Actualización:* se informará del método utilizado para la actualización del valor de los activos, pasivos y Hacienda Pública/Patrimonio y las razones de dicha elección. Así como informar de la desconexión o reconexión inflacionaria.
- b) Informar sobre la realización de operaciones en el extranjero y de sus efectos en la información financiera gubernamental.
- c) Método de valuación de la inversión en acciones de Compañías subsidiarias no consolidadas y asociadas.
- d) Sistema y método de valuación de inventarios y costo de lo vendido.
- e) Beneficios a empleados: revelar el cálculo de la reserva actuarial, valor presente de los ingresos esperados comparado con el valor presente de la estimación de gastos tanto de los beneficiarios actuales como futuros.
- f) Provisiones: objetivo de su creación, monto y plazo.
- g) Reservas: objetivo de su creación, monto y plazo.
- h) Cambios en políticas contables y corrección de errores junto con la revelación de los efectos que se tendrá en la información financiera del ente público, ya sea retrospectivos o prospectivos.
- i) Reclasificaciones: se deben revelar todos aquellos movimientos entre cuentas por efectos de cambios en los tipos de operaciones.
- j) Depuración y cancelación de saldos.

## 7. Posición en Moneda Extranjera y Protección por Riesgo Cambiario

Se informará sobre:

- a) Activos en moneda extranjera.
- b) Pasivos en moneda extranjera.
- c) Posición en moneda extranjera.
- d) Tipo de cambio.
- e) Equivalente en moneda nacional.

Lo anterior, por cada tipo de moneda extranjera que se encuentre en los rubros de activo y pasivo. Adicionalmente, se informará sobre los métodos de protección de riesgo por variaciones en el tipo de cambio.

## 8. Reporte Analítico del Activo



Debe mostrar la siguiente información:

- a) Vida útil o porcentajes de depreciación, deterioro o amortización utilizados en los diferentes tipos de activos.
  - b) Cambios en el porcentaje de depreciación o valor residual de los activos.
  - c) Importe de los gastos capitalizados en el ejercicio, tanto financieros como de investigación y desarrollo.
  - d) Riesgos por tipo de cambio o tipo de interés de las inversiones financieras.
  - e) Valor activado en el ejercicio de los bienes construidos por la entidad.
  - f) Otras circunstancias de carácter significativo que afecten el activo, tales como bienes en garantía, señalados en embargos, litigios, títulos de inversiones entregados en garantías, baja significativa del valor de inversiones financieras, etc.
  - g) Desmantelamiento de Activos, procedimientos, implicaciones, efectos contables.
  - h) Administración de activos; planeación con el objetivo de que el ente los utilice de manera más efectiva.
- Adicionalmente, se deben incluir las explicaciones de las principales variaciones en el activo, en cuadros comparativos como sigue:
- a) Inversiones en valores.
  - b) Patrimonio de Organismos descentralizados de Control Presupuestario Indirecto.
  - c) Inversiones en empresas de participación mayoritaria.
  - d) Inversiones en empresas de participación minoritaria.
  - e) Patrimonio de organismos descentralizados de control presupuestario directo, según corresponda.

#### 9. Fideicomisos, Mandatos y Análogos

Se deberá informar:

- a) Por ramo administrativo que los reporta.
- b) Enlistar los de mayor monto de disponibilidad, relacionando aquéllos que conforman el 80% de las disponibilidades.

#### 10. Reporte de la Recaudación

- a) Análisis del comportamiento de la recaudación correspondiente al ente público o cualquier tipo de ingreso, de forma separada los ingresos locales de los federales.
- b) Proyección de la recaudación e ingresos en el mediano plazo.

#### 11. Información sobre la Deuda y el Reporte Analítico de la Deuda

- a) Utilizar al menos los siguientes indicadores: deuda respecto al PIB y deuda respecto a la recaudación tomando, como mínimo, un período igual o menor a 5 años.
- b) Información de manera agrupada por tipo de valor gubernamental o instrumento financiero en la que se consideren intereses, comisiones, tasa, perfil de vencimiento y otros gastos de la deuda.

#### 12. Calificaciones otorgadas

Informar, tanto del ente público como cualquier transacción realizada, que haya sido sujeta a una calificación crediticia.



**13. Proceso de Mejora**

Se informará de:

- a) Principales Políticas de control interno.
- b) Medidas de desempeño financiero, metas y alcance.

**14. Información por Segmentos**

*Cuando se considere necesario se podrá revelar la información financiera de manera segmentada debido a la diversidad de las actividades y operaciones que realizan los entes Consecuentemente, esta información contribuye al análisis más preciso de la situación financiera, grados y fuentes de riesgo y crecimiento potencial de negocio.*

**15. Eventos Posteriores al Cierre**

*El ente público informará el efecto en sus estados financieros de aquellos hechos ocurridos en el período posterior al que informa, que proporcionan mayor evidencia sobre eventos*

**16. Partes Relacionadas**

*Se debe establecer por escrito que no existen partes relacionadas que pudieran ejercer influencia significativa sobre la toma de decisiones financieras y operativas.*

**17. Responsabilidad Sobre la Presentación Razonable de la Información Contable**

*La Información Contable deberá estar firmada en cada página de la misma e incluir al final la siguiente leyenda: "Bajo protesta de decir verdad declaramos que los Estados*

*"Bajo protesta de decir verdad declaramos que los Estados Financieros y sus notas, son razonablemente correctos y son responsabilidad del emisor".*



# MUSEO LABERINTO DE LAS CIENCIAS Y LAS ARTES

## ESTADO DE SAN LUIS POTOSI

### Estado Analítico del Activo

Del 01/ene./2020 al 31/jul./2020

Usr: juanorellana


Rep: rptEstadoAnaliticoDeActivosYPasivos\_R

Fecha y hora de Impresión | 04/ago./2020 12:53 p. m.

Concepto	Saldo Inicial 1	Cargos del periodo 2	Abonos del periodo 3	Saldo Final 4(1+2-3)	Variación del Periodo (4-1)
<b>ACTIVO</b>	<b>\$14,595,102.38</b>	<b>\$46,995,714.96</b>	<b>\$45,118,926.01</b>	<b>\$16,471,891.33</b>	<b>\$1,876,788.95</b>
ACTIVO CIRCULANTE	\$7,257,838.37	\$46,313,771.58	\$45,118,926.01	\$8,452,683.94	\$1,194,845.57
EFFECTIVO Y EQUIVALENTES	\$7,257,838.37	\$25,235,685.57	\$24,047,392.66	\$8,446,131.28	\$1,188,292.91
DERECHOS A RECIBIR EFFECTIVO O EQUIVALENTES	\$0.00	\$21,078,086.01	\$21,071,533.35	\$6,552.66	\$6,552.66
ACTIVO NO CIRCULANTE	\$7,337,264.01	\$681,943.38	\$0.00	\$8,019,207.39	\$681,943.38
BIENES MUEBLES	\$7,071,984.13	\$681,943.38	\$0.00	\$7,753,927.51	\$681,943.38
ACTIVOS INTANGIBLES	\$326,967.86	\$0.00	\$0.00	\$326,967.86	\$0.00
DEPRECIACIÓN, DETERIORO Y AMORTIZACIÓN ACUMULADA DE BIENES	-\$61,687.98	\$0.00	\$0.00	-\$61,687.98	\$0.00

"Bajo protesta de decir verdad declaramos que los Estados Financieros y sus notas, son razonablemente correctos y son responsabilidad del emisor".

MARIA DEL REFUGIO GONZALEZ FLORES  
DIRECTORA GENERAL

  
GISELA EDITH CARO ZUMAYA  
DIRECTORA ADMINISTRATIVA

# MUSEO LABERINTO DE LAS CIENCIAS Y LAS ARTES

## ESTADO DE SAN LUIS POTOSI

Estado Analítico de la Deuda y Otros Pasivos  
Del 01/ene./2020 Al 31/jul./2020

Fecha y 04/ago./2020  
hora de Impresión 12:57 p. m.



Usr: juanorellana  
Rep: rptEstadoAnaliticoDeudaYPasivos

Denominación de las Deudas	Moneda de Contratación	Institución o Pais Acreedor	Saldo Inicial del Periodo	Saldo Final del Periodo
<b>DEUDA PÚBLICA</b>				
<b>Corto Plazo</b>				
<b>Deuda Interna</b>				
Instituciones de Crédito	Peso	México	\$0.00	\$0.00
Títulos y Valores	Peso	México	\$0.00	\$0.00
Arrendamientos Financieros	Peso	México	\$0.00	\$0.00
<b>Deuda Externa</b>				
Organismos Financieros Internacionales	Peso	México	\$0.00	\$0.00
Deuda Bilateral	Peso	México	\$0.00	\$0.00
Títulos y Valores	Peso	México	\$0.00	\$0.00
Arrendamientos Financieros	Peso	México	\$0.00	\$0.00
Subtotal Corto Plazo	Peso	México	\$0.00	\$0.00
<b>Largo Plazo</b>				
<b>Deuda Interna</b>				
Instituciones de Crédito	Peso	México	\$0.00	\$0.00
Títulos y Valores	Peso	México	\$0.00	\$0.00
Arrendamientos Financieros	Peso	México	\$0.00	\$0.00
<b>Deuda Externa</b>				
Organismos Financieros Internacionales	Peso	México	\$0.00	\$0.00
Deuda Bilateral	Peso	México	\$0.00	\$0.00
Títulos y Valores	Peso	México	\$0.00	\$0.00
Arrendamientos Financieros	Peso	México	\$0.00	\$0.00
Subtotal Largo Plazo	Peso	México	\$0.00	\$0.00
<b>Otros Pasivos</b>				
Total Deuda y Otros Pasivos	Peso	México	\$715,350.11	\$252,820.62
	Peso	México	\$715,350.11	\$252,820.62



# MUSEO LABERINTO DE LAS CIENCIAS Y LAS ARTES ESTADO DE SAN LUÍS POTOSÍ

## Estado Analítico de la Deuda y Otros Pasivos

Del 01/ene./2020 Al 31/jul./2020

Usr: juanorellana  
Rep: rptEstadoAnaliticoDeudaYPasivos


Fecha y hora de Impresión | 04/ago./2020  
12:57 p. m.

Denominación de las Deudas	Moneda de Contratación	Institución o País Acreedor	Saldo Inicial del Periodo	Saldo Final del Periodo
----------------------------	------------------------	-----------------------------	---------------------------	-------------------------

### DEUDA PÚBLICA

"Bajo protesta de decir verdad declaramos que los Estados Financieros y sus notas, son razonablemente correctos y son responsabilidad del emisor".

MARIA DEL REFUGIO GONZALEZ FLORES  
DIRECTORA GENERAL

  
GISELA EDITH CARO ZUMAYA  
DIRECTORA ADMINISTRATIVA



**MUSEO LABERINTO DE LAS CIENCIAS Y LAS ARTES**  
**ESTADO DE SAN LUIS POTOSI**

**Estado Analítico de Ingresos**  
 Del 01/ene./2020 Al 31/jul./2020

Fecha y hora de Impresión | 04/ago./2020 01:00 p. m.

Jsr: juanorellana  
 Rep: rptEstadoPresupuestoIngresosRB\_CP\_2019

Rubro de Ingreso	Ingreso					Diferencia (6=5-1)
	Estimado (1)	Ampliaciones y Reducciones (2)	Modificado (3=1+2)	Devengados (4)	Recaudado (5)	
IMPUESTOS	\$0.00	\$0.00	\$0.00	\$0.00	\$0.00	0.00
CUOTAS Y APORTACIONES DE SEGURIDAD SOCIAL	\$0.00	\$0.00	\$0.00	\$0.00	\$0.00	0.00
CONTRIBUCIONES DE MEJORAS	\$0.00	\$0.00	\$0.00	\$0.00	\$0.00	0.00
DERECHOS	\$2,075,000.00	\$0.00	\$2,075,000.00	\$303,761.00	\$303,761.00	-1,771,239.00
PRODUCTOS	\$4,125,000.00	\$0.00	\$4,125,000.00	\$688,785.00	\$688,785.00	-3,436,215.00
APROVECHAMIENTOS	\$0.00	\$0.00	\$0.00	\$0.00	\$0.00	0.00
INGRESOS POR VENTA DE BIENES, PRESTACION DE SERVICIOS, PARTICIPACIONES, APORTACIONES, CONVENIOS, INCENTIVOS Y TRANSFERENCIAS, ASIGNACIONES, SUBSIDIOS Y SUBVENCIONES	\$35,719,377.00	\$0.00	\$35,719,377.00	\$118,792.94	\$118,792.94	118,792.94
INGRESOS DERIVADOS DE FINANCIAMIENTOS	\$0.00	\$0.00	\$0.00	\$19,846,056.51	\$19,846,056.51	-15,873,320.49
<b>Total</b>	<b>\$41,919,377.00</b>	<b>\$0.00</b>	<b>\$41,919,377.00</b>	<b>\$20,957,395.45</b>	<b>\$20,957,395.45</b>	<b>-20,961,981.55</b>

Estado Analítico de Ingresos por Fuente de Financiamiento	Ingreso					Diferencia (6=5-1)
	Estimado (1)	Ampliaciones / (Reducciones) (2)	Modificado (3=1+2)	Devengados (4)	Recaudado (5)	
<b>resos del Poder Ejecutivo Federal o Estatal y los Municipios</b>						
IMPUESTOS	\$0.00	\$0.00	\$0.00	\$0.00	\$0.00	0.00
CUOTAS Y APORTACIONES DE SEGURIDAD SOCIAL	\$0.00	\$0.00	\$0.00	\$0.00	\$0.00	0.00
CONTRIBUCIONES DE MEJORAS	\$0.00	\$0.00	\$0.00	\$0.00	\$0.00	0.00
DERECHOS	\$2,075,000.00	\$0.00	\$2,075,000.00	\$303,761.00	\$303,761.00	-1,771,239.00
PRODUCTOS	\$4,125,000.00	\$0.00	\$4,125,000.00	\$688,785.00	\$688,785.00	-3,436,215.00
APROVECHAMIENTOS	\$0.00	\$0.00	\$0.00	\$0.00	\$0.00	0.00
PARTICIPACIONES, APORTACIONES, CONVENIOS, INCENTIVOS Y TRANSFERENCIAS, ASIGNACIONES, SUBSIDIOS Y SUBVENCIONES	\$35,719,377.00	\$0.00	\$35,719,377.00	\$19,846,056.51	\$19,846,056.51	-15,873,320.49
<b>resos de los Entes Públicos de los Poderes Legislativo y Judicial, de los Órganos Autónomos y el Sector Paraestatal o Paramunicipal, así como de las Empresas Productivas del Estado</b>						
CUOTAS Y APORTACIONES DE SEGURIDAD SOCIAL	\$0.00	\$0.00	\$0.00	\$0.00	\$0.00	0.00
PRODUCTOS	\$0.00	\$0.00	\$0.00	\$0.00	\$0.00	0.00
INGRESOS POR VENTA DE BIENES, PRESTACION DE SERVICIOS Y TRANSFERENCIAS, ASIGNACIONES, SUBSIDIOS Y SUBVENCIONES	\$0.00	\$0.00	\$0.00	\$118,792.94	\$118,792.94	118,792.94
<b>resos Derivados de Financiamiento</b>						
INGRESOS DERIVADOS DE FINANCIAMIENTOS	\$0.00	\$0.00	\$0.00	\$0.00	\$0.00	0.00
<b>Total</b>	<b>\$41,919,377.00</b>	<b>\$0.00</b>	<b>\$41,919,377.00</b>	<b>\$20,957,395.45</b>	<b>\$20,957,395.45</b>	<b>-20,961,981.55</b>



Usu: juanorellana

Rep: rptEstadoPresupuestoIngresosRB\_CP\_2019

# MUSEO LABERINTO DE LAS CIENCIAS Y LAS ARTES ESTADO DE SAN LUIS POTOSÍ

Estado Analítico de Ingresos

Del 01/ene./2020 Al 31/jul./2020

Fecha y

04/ago./2020

hora de Impresión 01:00 p. m.

\_\_\_\_\_  
GISELA EDITH CARO ZUMAYA  
DIRECTORA ADMINISTRATIVA

\_\_\_\_\_  
MARIA DEL REFUGIO GONZALEZ FLORES  
DIRECTORA GENERAL



**MUSEO LABERINTO DE LAS CIENCIAS Y LAS ARTES**  
**ESTADO DE SAN LUIS POTOSI**

**Estado Analítico del Ejercicio del Presupuesto de Egresos**

Clasificación Administrativa  
 Del 01/ene./2020 Al 31/jul./2020

Fecha y hora de Impresión 04/ago./2020 01:02 p. m.

r: juanorellana  
 p: rptEstadoPresupuestoEgresos\_UA3

Concepto	Egresos					Subejercicio 6 = ( 3 - 4 )
	Aprobado 1	Ampliaciones / (Reducciones) 2	Modificado 3=(1+2)	Devengado 4	Pagado 5	
<b>Sin Ramo/Dependencia</b>						
MUSEO LABERINTO DE LAS CIENCIAS Y LAS ARTES	\$36,688,851.60	\$6,845,268.47	\$43,534,120.07	\$18,404,599.84	\$18,395,306.85	\$25,129,520.23
DIRECCION ADMINISTRATIVA	\$1,589,000.00	\$412,069.90	\$2,001,069.90	\$242,412.86	\$242,412.86	\$1,758,657.04
DIRECCION OPERATIVA	\$27,000.00	\$0.00	\$27,000.00	\$13,790.12	\$13,790.12	\$13,209.88
DIRECCION DE MANTENIMIENTO	\$1,948,525.40	\$0.00	\$1,948,525.40	\$408,741.46	\$408,741.46	\$1,539,783.94
DIRECCION DE DIFUSION	\$1,304,500.00	\$0.00	\$1,304,500.00	\$128,302.50	\$128,302.50	\$1,176,197.50
SUBDIRECCION DE SISTEMAS	\$361,500.00	\$0.00	\$361,500.00	\$118,738.14	\$118,738.14	\$242,761.86
<b>Sin Ramo/Dependencia</b>	<b>\$41,919,377.00</b>	<b>\$7,267,338.37</b>	<b>\$49,176,715.37</b>	<b>\$19,316,584.92</b>	<b>\$19,307,291.93</b>	<b>\$29,860,130.45</b>

**Total del Gasto** \$41,919,377.00 \$7,267,338.37 \$49,176,715.37 \$19,316,584.92 \$19,307,291.93 \$29,860,130.45

MARIA DEL REFUGIO GONZALEZ FLORES  
 DIRECTORA GENERAL

GISELA EDITH CARO ZUMAYA  
 DIRECTORA ADMINISTRATIVA



**MUSEO LABERINTO DE LAS CIENCIAS Y LAS ARTES**  
**ESTADO DE SAN LUIS POTOSÍ**

**Estado Analítico del Ejercicio del Presupuesto de Egresos**

Clasificación Administrativa - Orden de Gobierno

Fecha y hora de Impresión 04/ago./2020 01:05 p. m.

juanorellana  
 rptEstadoPresupuestoEgresos\_UA3\_GB\_SC  
 | Del 01/ene./2020 Al 31/jul./2020

Concepto	Egresos					Subejercicio 6 = ( 3 - 4 )
	Aprobado 1	Ampliaciones / (Reducciones) 2	Modificado 3=(1+2)	Devengado 4	Pagado 5	

<b>AL DEL GASTO</b>	<b>\$41,919,377.00</b>	<b>\$7,257,338.37</b>	<b>\$49,176,715.37</b>	<b>\$19,316,584.92</b>	<b>\$19,307,291.93</b>	<b>\$29,860,130.45</b>
<b>ER EJECUTIVO</b>	<b>\$41,919,377.00</b>	<b>\$7,257,338.37</b>	<b>\$49,176,715.37</b>	<b>\$19,316,584.92</b>	<b>\$19,307,291.93</b>	<b>\$29,860,130.45</b>

MARIA DEL REFUGIO GONZALEZ FLORES

GISELA EDITH CARO ZUMAYA

DIRECTORA GENERAL

DIRECTORA ADMINISTRATIVA



**MUSEO LABERINTO DE LAS CIENCIAS Y LAS ARTES**  
**ESTADO DE SAN LUIS POTOSÍ**

**Estado Analítico del Ejercicio del Presupuesto de Egresos**

**Clasificación Administrativa - Sector Paraestatal**

Fecha y hora de Impresión: 04/ago./2020 01:08 p. m.

juanorellana  
 rptEstadoPresupuestoEgresos\_UA3\_GB\_SC  
 Del 01/ene./2020 Al 31/jul./2020

Concepto	Egresos					Subejercicio 6 = ( 3 - 4 )
	Aprobado	Ampliaciones / (Reducciones)	Modificado	Devengado	Pagado	
	1	2	3=(1+2)	4	5	

\_\_\_\_\_  
 GISELA EDITH CARØ ZUMAYA  
 DIRECTORA ADMINISTRATIVA

\_\_\_\_\_  
 MARIA DEL REFUGIO GONZALEZ FLORES  
 DIRECTORA GENERAL



**MUSEO LABERINTO DE LAS CIENCIAS Y LAS ARTES**  
**ESTADO DE SAN LUIS POTOSI**

**Estado Analítico del Ejercicio del Presupuesto de Egresos**

**Clasificación Económica (por Tipo de Gasto)**

Juanorellana  
 rptEstadoPresupuestoEgresos\_CL2

Fecha y hora de Impresión | 04/ago./2020 01:10 p. m.

Concepto	Egresos				Pagado	Subejercicio 6 = ( 3 - 4 )
	Aprobado 1	Ampliaciones / (Reducciones) 2	Modificado 3=(1+2)	Devengado 4		
Costo Corriente	\$40,817,899.36	\$7,097,071.82	\$47,914,971.18	\$18,634,641.54	\$18,625,348.55	\$29,280,329.64
Costo de Capital	\$1,101,477.64	\$160,266.55	\$1,261,744.19	\$681,943.38	\$681,943.38	\$579,800.81
<b>Total del Gasto</b>	<b>\$41,919,377.00</b>	<b>\$7,257,338.37</b>	<b>\$49,176,715.37</b>	<b>\$19,316,584.92</b>	<b>\$19,307,291.93</b>	<b>\$29,860,130.45</b>

MARIA DEL REFUGIO GONZALEZ FLORES

DIRECTORA GENERAL

GISELA EDITH CARO ZUMAYA

DIRECTORA ADMINISTRATIVA



# MUSEO LABERINTO DE LAS CIENCIAS Y LAS ARTES ESTADO DE SAN LUIS POTOSÍ

## Estado Analítico del Ejercicio del Presupuesto de Egresos

### Clasificación por Objeto del Gasto (Capítulo y Concepto)

Fecha y hora de Impresión 04/ago./2020 01:14 p. m.

ir: juanorellana  
pp: rptEstadoPresupuestoEgresos\_CP\_CTO  
Del 01/ene./2020 Al 31/jul./2020

Concepto	Egresos						Subejercicio
	Aprobado	Ampliaciones / (Reducciones)	Modificado	Devengado	Pagado		
	1	2	3=(1+2)	4	5	6 = (3 - 4)	
<b>RVICIOS PERSONALES</b>	<b>\$21,647,432.36</b>	<b>\$1,166,545.26</b>	<b>\$22,813,977.62</b>	<b>\$10,438,317.98</b>	<b>\$10,438,317.98</b>	<b>\$12,375,659.64</b>	
MUNERACIONES AL PERSONAL DE CARÁCTER PERMANENTE	\$13,470,000.00	\$400,000.00	\$13,870,000.00	\$7,984,757.38	\$7,984,757.38	\$5,885,242.62	
muneraciones al personal de carácter transitorio	\$540,000.00	\$0.00	\$540,000.00	\$25,926.00	\$25,926.00	\$514,074.00	
MUNERACIONES ADICIONALES Y ESPECIALES	\$3,305,000.00	\$0.00	\$3,305,000.00	\$4,676.04	\$4,676.04	\$3,300,323.96	
GURIDAD SOCIAL	\$2,082,432.36	\$431,655.68	\$2,514,088.04	\$1,739,129.58	\$1,739,129.58	\$774,958.46	
RAS PRESTACIONES SOCIALES Y ECONÓMICAS	\$2,250,000.00	\$334,889.58	\$2,584,889.58	\$663,828.98	\$663,828.98	\$1,901,060.60	
<b>MATERIALES Y SUMINISTRO</b>	<b>\$4,324,018.51</b>	<b>\$532,672.15</b>	<b>\$4,856,690.66</b>	<b>\$768,679.86</b>	<b>\$759,386.87</b>	<b>\$4,088,010.80</b>	
materiales de administración, emisión de documentos y artículos de	\$1,265,035.03	\$0.00	\$1,265,035.03	\$236,097.37	\$229,137.37	\$1,028,937.66	
MENTOS Y UTENSILIOS	\$155,000.00	\$0.00	\$155,000.00	\$54,961.83	\$54,961.83	\$100,038.17	
MATERIAS PRIMAS Y MATERIALES DE PRODUCCIÓN Y COME	\$1,120,000.00	\$437,832.96	\$1,557,832.96	\$143,930.11	\$143,930.11	\$1,413,902.85	
MATERIALES Y ARTÍCULOS DE CONSTRUCCIÓN Y DE REPAR	\$1,139,142.00	\$94,839.19	\$1,233,981.19	\$172,194.15	\$169,861.16	\$1,061,787.04	
ductos químicos, farmacéuticos y de laboratorios	\$112,089.97	\$0.00	\$112,089.97	\$51,070.03	\$51,070.03	\$61,019.94	
MBUSTIBLES, LUBRICANTES Y ADITIVOS	\$121,500.00	\$0.00	\$121,500.00	\$0.00	\$0.00	\$121,500.00	
STUARIO, BLANCOS, PRENDAS DE PROTECCIÓN Y ARTÍC	\$174,000.00	\$0.00	\$174,000.00	\$20,613.00	\$20,613.00	\$153,387.00	
RAMIENTAS, REFACCIONES Y ACCESORIOS MENORES	\$237,251.51	\$0.00	\$237,251.51	\$89,813.37	\$89,813.37	\$147,438.14	
<b>RVICIOS GENERALES</b>	<b>\$14,846,448.49</b>	<b>\$4,397,854.41</b>	<b>\$19,244,302.90</b>	<b>\$7,048,450.70</b>	<b>\$7,048,450.70</b>	<b>\$12,195,852.20</b>	
RVICIOS BÁSICOS	\$1,460,885.60	\$197,291.70	\$1,658,177.30	\$767,273.89	\$767,273.89	\$890,903.41	
RVICIOS DE ARRENDAMIENTO	\$1,345,890.63	\$608,000.00	\$1,953,890.63	\$719,696.45	\$719,696.45	\$1,234,194.18	
RVICIOS PROFESIONALES, CIENTÍFICOS, TÉCNICOS Y OT	\$2,463,182.40	\$200,173.31	\$2,663,355.71	\$1,239,170.67	\$1,239,170.67	\$1,424,185.04	
RVICIOS FINANCIEROS, BANCARIOS Y COMERCIALES	\$221,866.34	\$6,207.02	\$228,073.36	\$67,255.95	\$67,255.95	\$160,817.41	
RVICIOS DE INSTALACIÓN, REPARACIÓN, MANTENIMIENT	\$2,987,336.52	\$8,928.86	\$2,996,265.38	\$1,765,369.36	\$1,765,369.36	\$1,230,896.02	
RVICIOS DE COMUNICACIÓN SOCIAL Y PUBLICIDAD	\$1,289,068.00	\$0.00	\$1,289,068.00	\$131,294.79	\$131,294.79	\$1,157,773.21	
vicios de traslados y viáticos	\$220,000.00	\$0.00	\$220,000.00	\$4,426.51	\$4,426.51	\$215,573.49	

MARIA DEL REFUGIO GONZALEZ FLORES  
DIRECTORA GENERAL

GISELA EDITH CARO ZUMAYA  
DIRECTORA ADMINISTRATIVA



**MUSEO LABERINTO DE LAS CIENCIAS Y LAS ARTES**  
**ESTADO DE SAN LUIS POTOSÍ**

**Estado Analítico del Ejercicio del Presupuesto de Egresos**  
**Clasificación por Objeto del Gasto (Capítulo y Concepto)**

Fecha y hora de Impresión: 04/ago./2020 01:14 p. m.

sr: juanorellana  
 ep: rptEstadoPresupuestoEgresos\_CP\_CTO

Concepto	Egresos					
	Aprobado	Ampliaciones / (Reducciones)	Modificado	Devengado	Pagado	Subejercicio
	1	2	3=(1+2)	4	5	6 = (3 - 4)
SERVICIOS OFICIALES	\$4,466,500.00	\$3,352,025.52	\$7,818,525.52	\$2,169,861.16	\$2,169,861.16	\$5,648,664.36
SERVICIOS GENERALES	\$391,719.00	\$25,228.00	\$416,947.00	\$184,101.92	\$184,101.92	\$232,845.08
<b>TRANSFERENCIAS, ASIGNACIONES, SUBSIDIOS Y OTROS</b>	<b>\$0.00</b>	<b>\$1,000,000.00</b>	<b>\$1,000,000.00</b>	<b>\$379,193.00</b>	<b>\$379,193.00</b>	<b>\$620,807.00</b>
RENTAS SOCIALES	\$0.00	\$1,000,000.00	\$1,000,000.00	\$379,193.00	\$379,193.00	\$620,807.00
<b>BIENES MUEBLES, INMUEBLES E INTANGIBLES</b>	<b>\$1,101,477.64</b>	<b>\$160,266.55</b>	<b>\$1,261,744.19</b>	<b>\$681,943.38</b>	<b>\$681,943.38</b>	<b>\$579,800.81</b>
BIBLIARIO Y EQUIPO DE ADMINISTRACIÓN	\$510,000.00	\$0.00	\$510,000.00	\$0.00	\$0.00	\$510,000.00
BIBLIARIO Y EQUIPO EDUCACIONAL Y RECREATIVO	\$536,477.64	\$160,266.55	\$696,744.19	\$681,943.38	\$681,943.38	\$14,800.81
EQUIPO E INSTRUMENTAL MÉDICO Y DE LABORATORIO	\$10,000.00	\$0.00	\$10,000.00	\$0.00	\$0.00	\$10,000.00
VEHÍCULOS Y EQUIPO DE TRANSPORTE	\$10,000.00	\$0.00	\$10,000.00	\$0.00	\$0.00	\$10,000.00
ACTIVOS BIOLÓGICOS	\$10,000.00	\$0.00	\$10,000.00	\$0.00	\$0.00	\$10,000.00
ACTIVOS INTANGIBLES	\$25,000.00	\$0.00	\$25,000.00	\$0.00	\$0.00	\$25,000.00
<b>Total del Gasto</b>	<b>\$41,919,377.00</b>	<b>\$7,257,338.37</b>	<b>\$49,176,715.37</b>	<b>\$19,316,584.92</b>	<b>\$19,307,291.93</b>	<b>\$29,869,423.45</b>

GISELA EDITH CARO ZUMAYA  
 DIRECTORA ADMINISTRATIVA

MARIA DEL REFUGIO GONZALEZ FLORES  
 DIRECTORA GENERAL



**MUSEO LABERINTO DE LAS CIENCIAS Y LAS ARTES**  
**ESTADO DE SAN LUIS POTOSÍ**

**Estado Analítico del Ejercicio del Presupuesto de Egresos**

**Clasificación Funcional (Finalidad y Función)**

Fecha y hora de Impresión 04/ago./2020 01:16 p. m.

sr: juanreliana  
 ep: rptEstadoPresupuestoEgresos\_FN3

Concepto	Egresos					
	Aprobado	Ampliaciones / (Reducciones)	Modificado	Devengado	Pagado	Subejercicio
	1	2	3=(1+2)	4	5	6 = ( 3 - 4 )
<b>ARROLLO SOCIAL</b>	\$41,919,377.00	\$7,257,338.37	\$49,176,715.37	\$19,316,584.92	\$19,307,291.93	\$29,860,130.45
REACCIÓN, CULTURA Y OTRAS MANIFESTACIONES IALES	\$41,919,377.00	\$7,257,338.37	\$49,176,715.37	\$19,316,584.92	\$19,307,291.93	\$29,860,130.45
<b>Total del Gasto</b>	<b>\$41,919,377.00</b>	<b>\$7,257,338.37</b>	<b>\$49,176,715.37</b>	<b>\$19,316,584.92</b>	<b>\$19,307,291.93</b>	<b>\$29,860,130.45</b>

MARIA DEL REFUGIO GONZALEZ FLORES  
 DIRECTORA GENERAL

GISELA EDITH GARO ZUMAYA  
 DIRECTORA ADMINISTRATIVA

		Egresos Aprobado Al 31/12/2020					Ampliaciones / (Reducciones)			Egresos Modificado	Egresos Comprometido	Egresos Devengado	Egresos Ejercido	Egresos Pagado	Subejercicio
		\$	\$	\$	\$	\$	\$	\$	\$	\$	\$	\$	\$	\$	\$
<b>141</b>	<b>INGRESOS PROPIOS</b>														
	<b>SERVICIOS PERSONALES</b>	\$1,890,000.00	\$0.00	\$1,890,000.00	\$678,344.78	\$678,344.78	\$678,344.78	\$678,344.78	\$678,344.78	\$678,344.78	\$678,344.78	\$678,344.78	\$678,344.78	\$1,211,655.22	
	REMUNERACIONES AL PERSONAL DE CARÁCTER PERMANENTE	\$1,350,000.00	\$0.00	\$1,350,000.00	\$678,344.78	\$678,344.78	\$678,344.78	\$678,344.78	\$678,344.78	\$678,344.78	\$678,344.78	\$678,344.78	\$678,344.78	\$671,655.22	
	Sueldo base al personal permanente	\$1,350,000.00	\$0.00	\$1,350,000.00	\$678,344.78	\$678,344.78	\$678,344.78	\$678,344.78	\$678,344.78	\$678,344.78	\$678,344.78	\$678,344.78	\$678,344.78	\$671,655.22	
	COMPLEMENTO DE SUELDO	\$1,350,000.00	\$0.00	\$1,350,000.00	\$678,344.78	\$678,344.78	\$678,344.78	\$678,344.78	\$678,344.78	\$678,344.78	\$678,344.78	\$678,344.78	\$678,344.78	\$671,655.22	
	Remuneraciones al personal de carácter transitorio	\$140,000.00	\$0.00	\$140,000.00	\$0.00	\$0.00	\$0.00	\$0.00	\$0.00	\$0.00	\$0.00	\$0.00	\$0.00	\$140,000.00	
	Honorarios asimilables a salarios	\$140,000.00	\$0.00	\$140,000.00	\$0.00	\$0.00	\$0.00	\$0.00	\$0.00	\$0.00	\$0.00	\$0.00	\$0.00	\$140,000.00	
	HONORARIOS POR SERVICIOS PERSONALES INDEPENDIENTE	\$140,000.00	\$0.00	\$140,000.00	\$0.00	\$0.00	\$0.00	\$0.00	\$0.00	\$0.00	\$0.00	\$0.00	\$0.00	\$140,000.00	
	REMUNERACIONES ADICIONALES Y ESPECIALES	\$400,000.00	\$0.00	\$400,000.00	\$0.00	\$0.00	\$0.00	\$0.00	\$0.00	\$0.00	\$0.00	\$0.00	\$0.00	\$400,000.00	
	Primas de vacaciones, dominical y gratificación de fin de año	\$400,000.00	\$0.00	\$400,000.00	\$0.00	\$0.00	\$0.00	\$0.00	\$0.00	\$0.00	\$0.00	\$0.00	\$0.00	\$400,000.00	
	GRATIFICACION DE FIN DE AÑO	\$400,000.00	\$0.00	\$400,000.00	\$0.00	\$0.00	\$0.00	\$0.00	\$0.00	\$0.00	\$0.00	\$0.00	\$0.00	\$400,000.00	
	<b>MATERIALES Y SUMINISTRO</b>	\$1,237,000.00	\$9,000.00	\$1,246,000.00	\$36,489.08	\$36,489.08	\$36,489.08	\$36,489.08	\$36,489.08	\$36,489.08	\$36,489.08	\$36,489.08	\$36,489.08	\$1,209,510.92	
	Materiales de administración, emisión de documentos y articulo	\$58,000.00	\$0.00	\$58,000.00	\$1,756.90	\$1,756.90	\$1,756.90	\$1,756.90	\$1,756.90	\$1,756.90	\$1,756.90	\$1,756.90	\$1,756.90	\$56,243.10	
	Materiales, útiles y equipos menores de oficina	\$3,500.00	\$0.00	\$3,500.00	\$0.00	\$0.00	\$0.00	\$0.00	\$0.00	\$0.00	\$0.00	\$0.00	\$0.00	\$3,500.00	
	Materiales, útiles y equipos menores de oficina	\$3,500.00	\$0.00	\$3,500.00	\$0.00	\$0.00	\$0.00	\$0.00	\$0.00	\$0.00	\$0.00	\$0.00	\$0.00	\$3,500.00	
	Material impreso e información digital	\$11,000.00	\$0.00	\$11,000.00	\$0.00	\$0.00	\$0.00	\$0.00	\$0.00	\$0.00	\$0.00	\$0.00	\$0.00	\$11,000.00	
	Material impreso e información digital	\$11,000.00	\$0.00	\$11,000.00	\$0.00	\$0.00	\$0.00	\$0.00	\$0.00	\$0.00	\$0.00	\$0.00	\$0.00	\$11,000.00	
	Materiales y útiles de enseñanza	\$43,500.00	\$0.00	\$43,500.00	\$1,756.90	\$1,756.90	\$1,756.90	\$1,756.90	\$1,756.90	\$1,756.90	\$1,756.90	\$1,756.90	\$1,756.90	\$41,743.10	
	Materiales y útiles de enseñanza	\$43,500.00	\$0.00	\$43,500.00	\$1,756.90	\$1,756.90	\$1,756.90	\$1,756.90	\$1,756.90	\$1,756.90	\$1,756.90	\$1,756.90	\$1,756.90	\$41,743.10	
	<b>MATERIAS PRIMAS Y MATERIALES DE PRODUCCIÓN Y COME</b>	\$1,120,000.00	\$9,000.00	\$1,129,000.00	\$30,515.81	\$30,515.81	\$30,515.81	\$30,515.81	\$30,515.81	\$30,515.81	\$30,515.81	\$30,515.81	\$30,515.81	\$1,098,484.19	
	Mercancías adquiridas para su comercialización	\$1,120,000.00	\$9,000.00	\$1,129,000.00	\$30,515.81	\$30,515.81	\$30,515.81	\$30,515.81	\$30,515.81	\$30,515.81	\$30,515.81	\$30,515.81	\$30,515.81	\$1,098,484.19	
	MERCANCÍAS ADQUIRIDAS PARA SU COMERCIALIZACIÓN	\$1,120,000.00	\$9,000.00	\$1,129,000.00	\$30,515.81	\$30,515.81	\$30,515.81	\$30,515.81	\$30,515.81	\$30,515.81	\$30,515.81	\$30,515.81	\$30,515.81	\$1,098,484.19	
	<b>MATERIALES Y ARTICULOS DE CONSTRUCCIÓN Y DE REPAR</b>	\$4,000.00	\$0.00	\$4,000.00	\$0.00	\$0.00	\$0.00	\$0.00	\$0.00	\$0.00	\$0.00	\$0.00	\$0.00	\$4,000.00	
	Artículos metálicos para la construcción	\$3,000.00	\$0.00	\$3,000.00	\$0.00	\$0.00	\$0.00	\$0.00	\$0.00	\$0.00	\$0.00	\$0.00	\$0.00	\$3,000.00	
	Artículos metálicos para la construcción	\$3,000.00	\$0.00	\$3,000.00	\$0.00	\$0.00	\$0.00	\$0.00	\$0.00	\$0.00	\$0.00	\$0.00	\$0.00	\$3,000.00	
	Materiales complementarios	\$1,000.00	\$0.00	\$1,000.00	\$0.00	\$0.00	\$0.00	\$0.00	\$0.00	\$0.00	\$0.00	\$0.00	\$0.00	\$1,000.00	
	Materiales complementarios	\$1,000.00	\$0.00	\$1,000.00	\$0.00	\$0.00	\$0.00	\$0.00	\$0.00	\$0.00	\$0.00	\$0.00	\$0.00	\$1,000.00	
	Productos químicos, farmacéuticos y de laboratorios	\$10,000.00	\$0.00	\$10,000.00	\$4,216.37	\$4,216.37	\$4,216.37	\$4,216.37	\$4,216.37	\$4,216.37	\$4,216.37	\$4,216.37	\$4,216.37	\$5,783.63	
	Productos químicos básicos	\$8,000.00	\$0.00	\$8,000.00	\$4,216.37	\$4,216.37	\$4,216.37	\$4,216.37	\$4,216.37	\$4,216.37	\$4,216.37	\$4,216.37	\$4,216.37	\$3,783.63	
	Productos químicos básicos	\$8,000.00	\$0.00	\$8,000.00	\$4,216.37	\$4,216.37	\$4,216.37	\$4,216.37	\$4,216.37	\$4,216.37	\$4,216.37	\$4,216.37	\$4,216.37	\$3,783.63	
	Medicinas y productos farmacéuticos	\$2,000.00	\$0.00	\$2,000.00	\$0.00	\$0.00	\$0.00	\$0.00	\$0.00	\$0.00	\$0.00	\$0.00	\$0.00	\$2,000.00	

# MUSEO LABERINTO DE LAS CIENCIAS Y LAS ARTES ESTADO DE SAN LUIS POTOSÍ

## Estado Analítico del Ejercicio del Presupuesto por Fuente de Financiamiento Del 01/ene./2020 Al 31/jul./2020

Fecha y hora de Impresión | 04/ago./2020 01:21 p. m.

Juancorellana  
 rptEstadoAnalíticoPresupuestoEgresos\_FF

Ejercicio del Presupuesto	Egresos Aprobado Al 31/12/2020		Ampliaciones / (Reducciones)	Egresos Modificado	Egresos Comprometido	Egresos Devengado	Egresos Ejercido	Egresos Pagado	Subejercicio
	\$	%							
Medicinas y productos farmacéuticos	\$2,000.00		\$0.00	\$2,000.00	\$0.00	\$0.00	\$0.00	\$0.00	\$2,000.00
<b>VESTUARIO, BLANCOS, PRENDAS DE PROTECCIÓN Y ARTÍCULO</b>	<b>\$45,000.00</b>		<b>\$0.00</b>	<b>\$45,000.00</b>	<b>\$0.00</b>	<b>\$0.00</b>	<b>\$0.00</b>	<b>\$0.00</b>	<b>\$45,000.00</b>
Vestuario y uniformes	\$45,000.00		\$0.00	\$45,000.00	\$0.00	\$0.00	\$0.00	\$0.00	\$45,000.00
Vestuario y uniformes	\$45,000.00		\$0.00	\$45,000.00	\$0.00	\$0.00	\$0.00	\$0.00	\$45,000.00
<b>SERVICIOS GENERALES</b>	<b>\$3,073,000.00</b>		<b>\$1,000.00</b>	<b>\$3,074,000.00</b>	<b>\$30,007.30</b>	<b>\$30,007.30</b>	<b>\$30,007.30</b>	<b>\$30,007.30</b>	<b>\$3,043,992.70</b>
<b>SERVICIOS BÁSICOS</b>	<b>\$30,000.00</b>		<b>\$0.00</b>	<b>\$30,000.00</b>	<b>\$11,301.93</b>	<b>\$11,301.93</b>	<b>\$11,301.93</b>	<b>\$11,301.93</b>	<b>\$18,698.07</b>
Telefonía celular	\$30,000.00		\$0.00	\$30,000.00	\$11,301.93	\$11,301.93	\$11,301.93	\$11,301.93	\$18,698.07
Telefonía celular	\$30,000.00		\$0.00	\$30,000.00	\$11,301.93	\$11,301.93	\$11,301.93	\$11,301.93	\$18,698.07
<b>SERVICIOS DE ARRENDAMIENTO</b>	<b>\$715,000.00</b>		<b>\$0.00</b>	<b>\$715,000.00</b>	<b>\$0.00</b>	<b>\$0.00</b>	<b>\$0.00</b>	<b>\$0.00</b>	<b>\$715,000.00</b>
Arrendamiento de equipo de transporte	\$280,000.00		\$0.00	\$280,000.00	\$0.00	\$0.00	\$0.00	\$0.00	\$280,000.00
Arrendamiento de equipo de transporte	\$280,000.00		\$0.00	\$280,000.00	\$0.00	\$0.00	\$0.00	\$0.00	\$280,000.00
Arrendamiento de activos intangibles	\$10,000.00		\$0.00	\$10,000.00	\$0.00	\$0.00	\$0.00	\$0.00	\$10,000.00
Arrendamiento de activos intangibles	\$10,000.00		\$0.00	\$10,000.00	\$0.00	\$0.00	\$0.00	\$0.00	\$10,000.00
Otros arrendamientos	\$425,000.00		\$0.00	\$425,000.00	\$0.00	\$0.00	\$0.00	\$0.00	\$425,000.00
Otros arrendamientos	\$125,000.00		\$0.00	\$125,000.00	\$0.00	\$0.00	\$0.00	\$0.00	\$125,000.00
RENTA DE PELICULAS	\$300,000.00		\$0.00	\$300,000.00	\$0.00	\$0.00	\$0.00	\$0.00	\$300,000.00
<b>SERVICIOS PROFESIONALES, CIENTÍFICOS, TÉCNICOS Y OTROS</b>	<b>\$15,000.00</b>		<b>\$0.00</b>	<b>\$15,000.00</b>	<b>\$0.00</b>	<b>\$0.00</b>	<b>\$0.00</b>	<b>\$0.00</b>	<b>\$15,000.00</b>
Servicios de capacitación	\$15,000.00		\$0.00	\$15,000.00	\$0.00	\$0.00	\$0.00	\$0.00	\$15,000.00
Servicios de capacitación	\$15,000.00		\$0.00	\$15,000.00	\$0.00	\$0.00	\$0.00	\$0.00	\$15,000.00
<b>SERVICIOS FINANCIEROS, BANCARIOS Y COMERCIALES</b>	<b>\$118,000.00</b>		<b>\$1,000.00</b>	<b>\$119,000.00</b>	<b>\$12,910.70</b>	<b>\$12,910.70</b>	<b>\$12,910.70</b>	<b>\$12,910.70</b>	<b>\$106,089.30</b>
Servicios financieros y bancarios	\$51,500.00		\$1,000.00	\$52,500.00	\$6,946.07	\$6,946.07	\$6,946.07	\$6,946.07	\$45,553.93
Servicios financieros y bancarios	\$51,500.00		\$1,000.00	\$52,500.00	\$6,946.07	\$6,946.07	\$6,946.07	\$6,946.07	\$45,553.93
Servicios de recaudación, traslado y custodia de valores	\$25,000.00		\$0.00	\$25,000.00	\$3,993.88	\$3,993.88	\$3,993.88	\$3,993.88	\$21,006.12
Servicios de recaudación, traslado y custodia de valores	\$25,000.00		\$0.00	\$25,000.00	\$3,993.88	\$3,993.88	\$3,993.88	\$3,993.88	\$21,006.12
Seguros de responsabilidad patrimonial y fianzas	\$25,000.00		\$0.00	\$25,000.00	\$0.00	\$0.00	\$0.00	\$0.00	\$25,000.00
Seguros de responsabilidad patrimonial y fianzas	\$25,000.00		\$0.00	\$25,000.00	\$0.00	\$0.00	\$0.00	\$0.00	\$25,000.00
Fletes y maniobras	\$16,500.00		\$0.00	\$16,500.00	\$1,970.75	\$1,970.75	\$1,970.75	\$1,970.75	\$14,529.25
Fletes y maniobras	\$16,500.00		\$0.00	\$16,500.00	\$1,970.75	\$1,970.75	\$1,970.75	\$1,970.75	\$14,529.25
<b>SERVICIOS DE COMUNICACIÓN SOCIAL Y PUBLICIDAD</b>	<b>\$3,500.00</b>		<b>\$0.00</b>	<b>\$3,500.00</b>	<b>\$0.00</b>	<b>\$0.00</b>	<b>\$0.00</b>	<b>\$0.00</b>	<b>\$3,500.00</b>
Servicios de revelado de fotografías	\$3,500.00		\$0.00	\$3,500.00	\$0.00	\$0.00	\$0.00	\$0.00	\$3,500.00
SERVICIOS DE REVELADO DE FOTOGRAFÍAS	\$3,500.00		\$0.00	\$3,500.00	\$0.00	\$0.00	\$0.00	\$0.00	\$3,500.00
Servicios de traslados y viáticos	\$215,000.00		\$0.00	\$215,000.00	\$4,053.51	\$4,053.51	\$4,053.51	\$4,053.51	\$210,946.49

Página 2

# MUSEO LABERINTO DE LAS CIENCIAS Y LAS ARTES ESTADO DE SAN LUIS POTOSI

Estado Analítico del Ejercicio del Presupuesto por Fuente de Financiamiento Del 01/ene./2020 Al 31/jul./2020

Fecha y hora de Impresión | 04/ago./2020 | 01:21 p. m.

juanorellana  
x: rptEstadoAnaliticoPresupuestoEgresos\_FF

Ejercicio del Presupuesto	Egresos Aprobado Al 31/12/2020			Ampliaciones / (Reducciones)	Egresos Modificado	Egresos Comprometido	Egresos Devengado	Egresos Ejercido	Egresos Pagado	Subejercicio
	Egresos Aprobado Al 31/12/2020	Egresos Modificado	Egresos Comprometido							
Pasajes aéreos	\$15,000.00	\$0.00	\$15,000.00	\$2,926.50	\$2,926.50	\$2,926.50	\$2,926.50	\$2,926.50	\$2,926.50	\$12,073.50
Pasajes aéreos	\$15,000.00	\$0.00	\$15,000.00	\$2,926.50	\$2,926.50	\$2,926.50	\$2,926.50	\$2,926.50	\$2,926.50	\$12,073.50
Pasajes terrestres	\$50,000.00	\$0.00	\$50,000.00	\$0.00	\$0.00	\$0.00	\$0.00	\$0.00	\$0.00	\$50,000.00
Pasajes terrestres	\$50,000.00	\$0.00	\$50,000.00	\$0.00	\$0.00	\$0.00	\$0.00	\$0.00	\$0.00	\$50,000.00
Viáticos en el país	\$150,000.00	\$0.00	\$150,000.00	\$1,127.01	\$1,127.01	\$1,127.01	\$1,127.01	\$1,127.01	\$1,127.01	\$148,872.99
VIATICOS EN EL PAIS	\$150,000.00	\$0.00	\$150,000.00	\$1,127.01	\$1,127.01	\$1,127.01	\$1,127.01	\$1,127.01	\$1,127.01	\$148,872.99
<b>SERVICIOS OFICIALES</b>	<b>\$1,976,500.00</b>	<b>\$0.00</b>	<b>\$1,976,500.00</b>	<b>\$1,741.16</b>	<b>\$1,741.16</b>	<b>\$1,741.16</b>	<b>\$1,741.16</b>	<b>\$1,741.16</b>	<b>\$1,741.16</b>	<b>\$1,974,768.84</b>
Gastos de orden social y cultural	\$125,000.00	\$0.00	\$125,000.00	\$1,741.16	\$1,741.16	\$1,741.16	\$1,741.16	\$1,741.16	\$1,741.16	\$123,258.84
Gastos de orden social y cultural	\$125,000.00	\$0.00	\$125,000.00	\$1,741.16	\$1,741.16	\$1,741.16	\$1,741.16	\$1,741.16	\$1,741.16	\$123,258.84
Exposiciones	\$1,851,500.00	\$0.00	\$1,851,500.00	\$0.00	\$0.00	\$0.00	\$0.00	\$0.00	\$0.00	\$1,851,500.00
Exposiciones	\$100,000.00	\$0.00	\$100,000.00	\$0.00	\$0.00	\$0.00	\$0.00	\$0.00	\$0.00	\$100,000.00
ESPECTACULOS CULTURALES	\$1,751,500.00	\$0.00	\$1,751,500.00	\$0.00	\$0.00	\$0.00	\$0.00	\$0.00	\$0.00	\$1,751,500.00
<b>INGRESOS PROPIOS</b>	<b>\$6,200,000.00</b>	<b>\$10,000.00</b>	<b>\$6,210,000.00</b>	<b>\$744,841.16</b>	<b>\$744,841.16</b>	<b>\$744,841.16</b>	<b>\$744,841.16</b>	<b>\$744,841.16</b>	<b>\$744,841.16</b>	<b>\$5,465,158.84</b>
<b>142 INGRESOS PROPIOS</b>										
<b>SERVICIOS PERSONALES</b>	<b>\$0.00</b>	<b>\$233,333.31</b>	<b>\$233,333.31</b>	<b>\$268,723.14</b>	<b>\$268,723.14</b>	<b>\$268,723.14</b>	<b>\$268,723.14</b>	<b>\$268,723.14</b>	<b>\$268,723.14</b>	<b>-\$35,389.83</b>
REMUNERACIONES AL PERSONAL DE CARÁCTER PERMANENTE	\$0.00	\$233,333.31	\$233,333.31	\$268,723.14	\$268,723.14	\$268,723.14	\$268,723.14	\$268,723.14	\$268,723.14	-\$35,389.83
Sueldo base al personal permanente	\$0.00	\$233,333.31	\$233,333.31	\$268,723.14	\$268,723.14	\$268,723.14	\$268,723.14	\$268,723.14	\$268,723.14	-\$35,389.83
COMPLEMENTO DE SUELDO	\$0.00	\$233,333.31	\$233,333.31	\$268,723.14	\$268,723.14	\$268,723.14	\$268,723.14	\$268,723.14	\$268,723.14	-\$35,389.83
<b>MATERIALES Y SUMINISTRO</b>	<b>\$0.00</b>	<b>\$250,152.56</b>	<b>\$250,152.56</b>	<b>\$113,414.30</b>	<b>\$113,414.30</b>	<b>\$113,414.30</b>	<b>\$113,414.30</b>	<b>\$113,414.30</b>	<b>\$113,414.30</b>	<b>\$136,738.26</b>
MATERIAS PRIMAS Y MATERIALES DE PRODUCCIÓN Y COME	\$0.00	\$250,152.56	\$250,152.56	\$113,414.30	\$113,414.30	\$113,414.30	\$113,414.30	\$113,414.30	\$113,414.30	\$136,738.26
Mercancías adquiridas para su comercialización	\$0.00	\$250,152.56	\$250,152.56	\$113,414.30	\$113,414.30	\$113,414.30	\$113,414.30	\$113,414.30	\$113,414.30	\$136,738.26
MERCANCIAS ADQUIRIDAS PARA SU COMERCIALIZACIÓN	\$0.00	\$250,152.56	\$250,152.56	\$113,414.30	\$113,414.30	\$113,414.30	\$113,414.30	\$113,414.30	\$113,414.30	\$136,738.26
<b>SERVICIOS GENERALES</b>	<b>\$0.00</b>	<b>\$2,314,779.04</b>	<b>\$2,314,779.04</b>	<b>\$614,703.66</b>	<b>\$614,703.66</b>	<b>\$614,703.66</b>	<b>\$614,703.66</b>	<b>\$614,703.66</b>	<b>\$614,703.66</b>	<b>\$1,700,075.38</b>
<b>SERVICIOS BÁSICOS</b>	<b>\$0.00</b>	<b>\$1,750.00</b>	<b>\$1,750.00</b>	<b>\$3,000.00</b>	<b>\$3,000.00</b>	<b>\$3,000.00</b>	<b>\$3,000.00</b>	<b>\$3,000.00</b>	<b>\$3,000.00</b>	<b>-\$1,250.00</b>
Telefonía celular	\$0.00	\$1,750.00	\$1,750.00	\$3,000.00	\$3,000.00	\$3,000.00	\$3,000.00	\$3,000.00	\$3,000.00	-\$1,250.00
Telefonía celular	\$0.00	\$1,750.00	\$1,750.00	\$3,000.00	\$3,000.00	\$3,000.00	\$3,000.00	\$3,000.00	\$3,000.00	-\$1,250.00
<b>SERVICIOS DE ARRENDAMIENTO</b>	<b>\$0.00</b>	<b>\$354,666.69</b>	<b>\$354,666.69</b>	<b>\$608,000.00</b>	<b>\$608,000.00</b>	<b>\$608,000.00</b>	<b>\$608,000.00</b>	<b>\$608,000.00</b>	<b>\$608,000.00</b>	<b>-\$253,333.31</b>
Otros arrendamientos	\$0.00	\$354,666.69	\$354,666.69	\$608,000.00	\$608,000.00	\$608,000.00	\$608,000.00	\$608,000.00	\$608,000.00	-\$253,333.31
RENTA DE PELÍCULAS	\$0.00	\$354,666.69	\$354,666.69	\$608,000.00	\$608,000.00	\$608,000.00	\$608,000.00	\$608,000.00	\$608,000.00	-\$253,333.31
<b>SERVICIOS FINANCIEROS, BANCARIOS Y COMERCIALES</b>	<b>\$0.00</b>	<b>\$3,014.13</b>	<b>\$3,014.13</b>	<b>\$3,703.66</b>	<b>\$3,703.66</b>	<b>\$3,703.66</b>	<b>\$3,703.66</b>	<b>\$3,703.66</b>	<b>\$3,703.66</b>	<b>-\$689.53</b>
Servicios financieros y bancarios	\$0.00	\$3,014.13	\$3,014.13	\$3,703.66	\$3,703.66	\$3,703.66	\$3,703.66	\$3,703.66	\$3,703.66	-\$689.53

*[Firma]*  
Página 3

# MUSEO LABERINTO DE LAS CIENCIAS Y LAS ARTES ESTADO DE SAN LUIS POTOSÍ

## Estado Analítico del Ejercicio del Presupuesto por Fuente de Financiamiento Del 01/ene./2020 Al 31/jul./2020

Juanoreilana

Fecha y hora de Impresión 04/ago./2020 01:21 p. m.

rptEstadoAnalíticoPresupuestoEgresos\_FF

Ejercicio del Presupuesto	Egresos Aprobados Al 31/12/2020				Ampliaciones / Reducciones	Egresos Modificado	Egresos Comprometido	Egresos Devengado	Egresos Ejercido	Egresos Pagado	Subejercicio
	Egresos Aprobados Al 31/12/2020	Egresos Modificado	Egresos Comprometido	Egresos Devengado							
Servicios financieros y bancarios	\$0.00	\$3,014.13	\$3,703.66	\$3,703.66		\$3,703.66	\$3,703.66	\$3,703.66	\$3,703.66	\$3,703.66	-\$689.53
<b>SERVICIOS OFICIALES</b>	\$0.00	\$1,955,348.22	\$0.00	\$0.00		\$0.00	\$0.00	\$0.00	\$0.00	\$0.00	\$1,955,348.22
Exposiciones	\$0.00	\$1,955,348.22	\$0.00	\$0.00		\$0.00	\$0.00	\$0.00	\$0.00	\$0.00	\$1,955,348.22
Exposiciones	\$0.00	\$1,955,348.22	\$0.00	\$0.00		\$0.00	\$0.00	\$0.00	\$0.00	\$0.00	\$1,955,348.22
<b>TRANSFERENCIAS, ASIGNACIONES, SUBSIDIOS Y O</b>	\$0.00	\$583,333.31	\$379,193.00	\$379,193.00		\$379,193.00	\$379,193.00	\$379,193.00	\$379,193.00	\$379,193.00	\$204,140.31
<b>AYUDAS SOCIALES</b>	\$0.00	\$583,333.31	\$379,193.00	\$379,193.00		\$379,193.00	\$379,193.00	\$379,193.00	\$379,193.00	\$379,193.00	\$204,140.31
Becas y otras ayudas para programas de capacitación	\$0.00	\$583,333.31	\$379,193.00	\$379,193.00		\$379,193.00	\$379,193.00	\$379,193.00	\$379,193.00	\$379,193.00	\$204,140.31
Becas y otras ayudas para programas de capacitación	\$0.00	\$583,333.31	\$379,193.00	\$379,193.00		\$379,193.00	\$379,193.00	\$379,193.00	\$379,193.00	\$379,193.00	\$204,140.31
<b>INGRESOS PROPIOS</b>	\$0.00	\$3,381,598.22	\$1,376,034.10	\$1,376,034.10		\$1,376,034.10	\$1,376,034.10	\$1,376,034.10	\$1,376,034.10	\$1,376,034.10	\$2,005,564.12
<b>261 RECURSOS ESTATALES</b>	\$19,757,432.36	\$19,757,432.36	\$8,724,704.80	\$8,724,704.80		\$8,724,704.80	\$8,724,704.80	\$8,724,704.80	\$8,724,704.80	\$8,724,704.80	\$11,032,727.56
<b>SERVICIOS PERSONALES</b>	\$12,120,000.00	\$12,120,000.00	\$7,037,689.46	\$7,037,689.46		\$7,037,689.46	\$7,037,689.46	\$7,037,689.46	\$7,037,689.46	\$7,037,689.46	\$5,082,310.54
REMUNERACIONES AL PERSONAL DE CARÁCTER PERMANENTE	\$12,120,000.00	\$12,120,000.00	\$7,037,689.46	\$7,037,689.46		\$7,037,689.46	\$7,037,689.46	\$7,037,689.46	\$7,037,689.46	\$7,037,689.46	\$5,082,310.54
Sueldo base al personal permanente	\$12,120,000.00	\$12,120,000.00	\$7,037,689.46	\$7,037,689.46		\$7,037,689.46	\$7,037,689.46	\$7,037,689.46	\$7,037,689.46	\$7,037,689.46	\$5,082,310.54
SUELDO BASE AL PERSONAL PERMANENTE	\$400,000.00	\$400,000.00	\$25,926.00	\$25,926.00		\$25,926.00	\$25,926.00	\$25,926.00	\$25,926.00	\$25,926.00	\$374,074.00
Remuneraciones al personal de carácter transitorio	\$400,000.00	\$400,000.00	\$25,926.00	\$25,926.00		\$25,926.00	\$25,926.00	\$25,926.00	\$25,926.00	\$25,926.00	\$374,074.00
Honorarios asimilables a salarios	\$400,000.00	\$400,000.00	\$25,926.00	\$25,926.00		\$25,926.00	\$25,926.00	\$25,926.00	\$25,926.00	\$25,926.00	\$374,074.00
HONORARIOS POR SERVICIOS PERSONALES INDEPENDIENTE	\$400,000.00	\$400,000.00	\$25,926.00	\$25,926.00		\$25,926.00	\$25,926.00	\$25,926.00	\$25,926.00	\$25,926.00	\$374,074.00
REMUNERACIONES ADICIONALES Y ESPECIALES	\$2,905,000.00	\$2,905,000.00	\$4,676.04	\$4,676.04		\$4,676.04	\$4,676.04	\$4,676.04	\$4,676.04	\$4,676.04	\$2,900,323.96
Primas de vacaciones, dominical y gratificación de fin de año	\$2,905,000.00	\$2,905,000.00	\$4,676.04	\$4,676.04		\$4,676.04	\$4,676.04	\$4,676.04	\$4,676.04	\$4,676.04	\$2,900,323.96
PRIMA VACACIONAL	\$205,000.00	\$205,000.00	\$2,627.11	\$2,627.11		\$2,627.11	\$2,627.11	\$2,627.11	\$2,627.11	\$2,627.11	\$202,372.89
GRATIFICACION DE FIN DE AÑO	\$2,700,000.00	\$2,700,000.00	\$2,048.93	\$2,048.93		\$2,048.93	\$2,048.93	\$2,048.93	\$2,048.93	\$2,048.93	\$2,697,951.07
SEGURIDAD SOCIAL	\$2,082,432.36	\$2,082,432.36	\$1,307,473.90	\$1,307,473.90		\$1,307,473.90	\$1,307,473.90	\$1,307,473.90	\$1,307,473.90	\$1,307,473.90	\$774,958.46
Aportaciones de seguridad social	\$2,082,432.36	\$2,082,432.36	\$1,307,473.90	\$1,307,473.90		\$1,307,473.90	\$1,307,473.90	\$1,307,473.90	\$1,307,473.90	\$1,307,473.90	\$774,958.46
Aportaciones de seguridad social	\$2,082,432.36	\$2,082,432.36	\$1,307,473.90	\$1,307,473.90		\$1,307,473.90	\$1,307,473.90	\$1,307,473.90	\$1,307,473.90	\$1,307,473.90	\$774,958.46
<b>OTRAS PRESTACIONES SOCIALES Y ECONÓMICAS</b>	\$2,250,000.00	\$2,250,000.00	\$348,939.40	\$348,939.40		\$348,939.40	\$348,939.40	\$348,939.40	\$348,939.40	\$348,939.40	\$1,901,060.60
Prestaciones contractuales	\$2,250,000.00	\$2,250,000.00	\$348,939.40	\$348,939.40		\$348,939.40	\$348,939.40	\$348,939.40	\$348,939.40	\$348,939.40	\$1,901,060.60
Prestaciones contractuales anuales	\$2,250,000.00	\$2,250,000.00	\$348,939.40	\$348,939.40		\$348,939.40	\$348,939.40	\$348,939.40	\$348,939.40	\$348,939.40	\$1,901,060.60
<b>MATERIALES Y SUMINISTRO</b>	\$3,087,018.51	\$3,087,018.51	\$523,937.29	\$523,937.29		\$523,937.29	\$523,937.29	\$523,937.29	\$523,937.29	\$523,937.29	\$2,563,081.22
Materiales de administración, emisión de documentos y artículos	\$1,207,035.03	\$1,207,035.03	\$234,340.47	\$234,340.47		\$234,340.47	\$234,340.47	\$234,340.47	\$234,340.47	\$234,340.47	\$972,694.56
Materiales, útiles y equipos menores de oficina	\$178,000.00	\$178,000.00	\$9,519.71	\$9,519.71		\$9,519.71	\$9,519.71	\$9,519.71	\$9,519.71	\$9,519.71	\$168,480.29
Materiales, útiles y equipos menores de oficina	\$178,000.00	\$178,000.00	\$9,519.71	\$9,519.71		\$9,519.71	\$9,519.71	\$9,519.71	\$9,519.71	\$9,519.71	\$168,480.29

Diana A

# MUSEO LABERINTO DE LAS CIENCIAS Y LAS ARTES ESTADO DE SAN LUIS POTOSÍ

## Estado Analítico del Ejercicio del Presupuesto por Fuente de Financiamiento Del 01/ene./2020 Al 31/jul./2020

Fecha y hora de Impresión | 04/ago./2020 | 01:21 p. m.

Juanorellana  
rptEstadoAnalíticoPresupuestoEgresos\_FF

Ejercicio del Presupuesto	Egresos Aprobado Al 31/12/2020				Ampliaciones / (Reducciones)	Egresos Modificado	Egresos Comprometido	Egresos Devengado	Egresos Ejercido	Egresos Pagado	Subejercicio
	Egresos Aprobado Al 31/12/2020	Egresos Modificado	Egresos Comprometido	Egresos Devengado							
Materiales, útiles y equipos menores de tecnologías de la informar	\$34,000.00	\$34,000.00	\$8,237.68	\$8,237.68	\$0.00	\$8,237.68	\$8,237.68	\$8,237.68	\$8,237.68	\$8,237.68	\$25,762.32
Materiales, útiles y equipos menores de tecnologías de la informar	\$34,000.00	\$34,000.00	\$8,237.68	\$8,237.68	\$0.00	\$8,237.68	\$8,237.68	\$8,237.68	\$8,237.68	\$8,237.68	\$25,762.32
Material impreso e información digital	\$343,500.00	\$343,500.00	\$41,737.06	\$41,737.06	\$0.00	\$41,737.06	\$41,737.06	\$41,737.06	\$41,737.06	\$41,737.06	\$301,762.94
Material impreso e información digital	\$343,500.00	\$343,500.00	\$41,737.06	\$41,737.06	\$0.00	\$41,737.06	\$41,737.06	\$41,737.06	\$41,737.06	\$41,737.06	\$301,762.94
Material de limpieza	\$247,670.00	\$247,670.00	\$105,931.22	\$105,931.22	\$0.00	\$105,931.22	\$105,931.22	\$105,931.22	\$105,931.22	\$105,931.22	\$141,738.78
Material de limpieza	\$247,670.00	\$247,670.00	\$105,931.22	\$105,931.22	\$0.00	\$105,931.22	\$105,931.22	\$105,931.22	\$105,931.22	\$105,931.22	\$141,738.78
Materiales y útiles de enseñanza	\$403,865.03	\$403,865.03	\$68,914.80	\$68,914.80	\$0.00	\$68,914.80	\$68,914.80	\$68,914.80	\$68,914.80	\$68,914.80	\$334,950.23
Materiales y útiles de enseñanza	\$403,865.03	\$403,865.03	\$68,914.80	\$68,914.80	\$0.00	\$68,914.80	\$68,914.80	\$68,914.80	\$68,914.80	\$68,914.80	\$334,950.23
<b>ALIMENTOS Y UTENSILIOS</b>	<b>\$155,000.00</b>	<b>\$155,000.00</b>	<b>\$54,961.83</b>	<b>\$54,961.83</b>	<b>\$0.00</b>	<b>\$54,961.83</b>	<b>\$54,961.83</b>	<b>\$54,961.83</b>	<b>\$54,961.83</b>	<b>\$54,961.83</b>	<b>\$100,038.17</b>
Productos alimenticios para personas	\$30,000.00	\$30,000.00	\$7,824.20	\$7,824.20	\$0.00	\$7,824.20	\$7,824.20	\$7,824.20	\$7,824.20	\$7,824.20	\$22,175.80
Productos alimenticios para personas	\$30,000.00	\$30,000.00	\$7,824.20	\$7,824.20	\$0.00	\$7,824.20	\$7,824.20	\$7,824.20	\$7,824.20	\$7,824.20	\$22,175.80
Productos alimenticios para animales	\$120,000.00	\$120,000.00	\$47,137.63	\$47,137.63	\$0.00	\$47,137.63	\$47,137.63	\$47,137.63	\$47,137.63	\$47,137.63	\$72,862.37
Productos alimenticios para animales	\$120,000.00	\$120,000.00	\$47,137.63	\$47,137.63	\$0.00	\$47,137.63	\$47,137.63	\$47,137.63	\$47,137.63	\$47,137.63	\$72,862.37
Utensilios para el servicio de alimentación	\$5,000.00	\$5,000.00	\$0.00	\$0.00	\$0.00	\$0.00	\$0.00	\$0.00	\$0.00	\$0.00	\$5,000.00
Utensilios para el servicio de alimentación	\$5,000.00	\$5,000.00	\$0.00	\$0.00	\$0.00	\$0.00	\$0.00	\$0.00	\$0.00	\$0.00	\$5,000.00
<b>MATERIALES Y ARTÍCULOS DE CONSTRUCCIÓN Y DE REPAR</b>	<b>\$1,135,142.00</b>	<b>\$1,135,142.00</b>	<b>\$77,354.96</b>	<b>\$77,354.96</b>	<b>\$0.00</b>	<b>\$77,354.96</b>	<b>\$77,354.96</b>	<b>\$75,021.97</b>	<b>\$75,021.97</b>	<b>\$75,021.97</b>	<b>\$1,057,787.04</b>
Productos minerales no metálicos	\$29,500.00	\$29,500.00	\$6,807.82	\$6,807.82	\$0.00	\$6,807.82	\$6,807.82	\$6,807.82	\$6,807.82	\$6,807.82	\$22,692.18
Productos minerales no metálicos	\$29,500.00	\$29,500.00	\$6,807.82	\$6,807.82	\$0.00	\$6,807.82	\$6,807.82	\$6,807.82	\$6,807.82	\$6,807.82	\$22,692.18
Cemento y productos de concreto	\$1,500.00	\$1,500.00	\$0.00	\$0.00	\$0.00	\$0.00	\$0.00	\$0.00	\$0.00	\$0.00	\$1,500.00
Cemento y productos de concreto	\$1,500.00	\$1,500.00	\$0.00	\$0.00	\$0.00	\$0.00	\$0.00	\$0.00	\$0.00	\$0.00	\$1,500.00
Cal, yeso y productos de yeso	\$1,500.00	\$1,500.00	\$0.00	\$0.00	\$0.00	\$0.00	\$0.00	\$0.00	\$0.00	\$0.00	\$1,500.00
Cal, yeso y productos de yeso	\$1,500.00	\$1,500.00	\$0.00	\$0.00	\$0.00	\$0.00	\$0.00	\$0.00	\$0.00	\$0.00	\$1,500.00
Madera y productos de madera	\$6,000.00	\$6,000.00	\$0.00	\$0.00	\$0.00	\$0.00	\$0.00	\$0.00	\$0.00	\$0.00	\$6,000.00
Madera y productos de madera	\$6,000.00	\$6,000.00	\$0.00	\$0.00	\$0.00	\$0.00	\$0.00	\$0.00	\$0.00	\$0.00	\$6,000.00
Vidrio y productos de vidrio	\$21,000.00	\$21,000.00	\$0.00	\$0.00	\$0.00	\$0.00	\$0.00	\$0.00	\$0.00	\$0.00	\$21,000.00
Vidrio y productos de vidrio	\$21,000.00	\$21,000.00	\$0.00	\$0.00	\$0.00	\$0.00	\$0.00	\$0.00	\$0.00	\$0.00	\$21,000.00
Material eléctrico y electrónico	\$576,077.00	\$576,077.00	\$22,151.73	\$22,151.73	\$0.00	\$22,151.73	\$22,151.73	\$22,151.73	\$22,151.73	\$22,151.73	\$553,925.27
Material eléctrico y electrónico	\$576,077.00	\$576,077.00	\$22,151.73	\$22,151.73	\$0.00	\$22,151.73	\$22,151.73	\$22,151.73	\$22,151.73	\$22,151.73	\$553,925.27
Artículos metálicos para la construcción	\$36,565.00	\$36,565.00	\$1,614.39	\$1,614.39	\$0.00	\$1,614.39	\$1,614.39	\$1,614.39	\$1,614.39	\$1,614.39	\$34,950.61
Artículos metálicos para la construcción	\$36,565.00	\$36,565.00	\$1,614.39	\$1,614.39	\$0.00	\$1,614.39	\$1,614.39	\$1,614.39	\$1,614.39	\$1,614.39	\$34,950.61
Materiales complementarios	\$90,000.00	\$90,000.00	\$5,288.39	\$5,288.39	\$0.00	\$5,288.39	\$5,288.39	\$5,288.39	\$5,288.39	\$5,288.39	\$84,711.61
Materiales complementarios	\$90,000.00	\$90,000.00	\$5,288.39	\$5,288.39	\$0.00	\$5,288.39	\$5,288.39	\$5,288.39	\$5,288.39	\$5,288.39	\$84,711.61

*[Signature]*  
Dana S



# MUSEO LABERINTO DE LAS CIENCIAS Y LAS ARTES ESTADO DE SAN LUIS POTOSÍ

## Estado Analítico del Ejercicio del Presupuesto por Fuente de Financiamiento Del 01/ene./2020 Al 31/jul./2020

Fecha y hora de Impresión | 04/ago./2020 01:21 p. m.

r. juanorellana  
p. rptEstadoAnalíticoPresupuestoEgresos\_FF

Ejercicio del Presupuesto	Egresos					Egresos Ejercido	Egresos Pagado	Subejercicio
	Aprobado Al 31/12/2020	Ampliaciones / (Reducciones)	Egresos Modificado	Egresos Comprometido	Egresos Devengado			
Otros materiales y artículos de construcción y reparación	\$373,000.00	\$0.00	\$373,000.00	\$41,492.63	\$41,492.63	\$39,159.64	\$39,159.64	\$331,507.37
Otros materiales y artículos de construcción y reparación	\$373,000.00	\$0.00	\$373,000.00	\$41,492.63	\$41,492.63	\$39,159.64	\$39,159.64	\$331,507.37
Productos químicos, farmacéuticos y de laboratorios	\$102,089.97	\$0.00	\$102,089.97	\$46,853.66	\$46,853.66	\$46,853.66	\$46,853.66	\$55,236.31
Productos químicos básicos	\$8,435.00	\$0.00	\$8,435.00	\$435.00	\$435.00	\$435.00	\$435.00	\$8,000.00
Productos químicos básicos	\$8,435.00	\$0.00	\$8,435.00	\$435.00	\$435.00	\$435.00	\$435.00	\$8,000.00
Fertilizantes, pesticidas y otros agroquímicos	\$8,000.00	\$0.00	\$8,000.00	\$0.00	\$0.00	\$0.00	\$0.00	\$8,000.00
Fertilizantes, pesticidas y otros agroquímicos	\$8,000.00	\$0.00	\$8,000.00	\$0.00	\$0.00	\$0.00	\$0.00	\$8,000.00
Medicinas y productos farmacéuticos	\$14,330.00	\$0.00	\$14,330.00	\$6,165.57	\$6,165.57	\$6,165.57	\$6,165.57	\$8,164.43
Medicinas y productos farmacéuticos	\$14,330.00	\$0.00	\$14,330.00	\$6,165.57	\$6,165.57	\$6,165.57	\$6,165.57	\$8,164.43
Materiales, accesorios y suministros médicos	\$12,000.00	\$0.00	\$12,000.00	\$3,186.52	\$3,186.52	\$3,186.52	\$3,186.52	\$8,813.48
Materiales, accesorios y suministros médicos	\$12,000.00	\$0.00	\$12,000.00	\$3,186.52	\$3,186.52	\$3,186.52	\$3,186.52	\$8,813.48
Fibras sintéticas, hules, plásticos y derivados	\$59,324.97	\$0.00	\$59,324.97	\$37,066.57	\$37,066.57	\$37,066.57	\$37,066.57	\$22,258.40
Fibras sintéticas, hules, plásticos y derivados	\$59,324.97	\$0.00	\$59,324.97	\$37,066.57	\$37,066.57	\$37,066.57	\$37,066.57	\$22,258.40
<b>COMBUSTIBLES, LUBRICANTES Y ADITIVOS</b>	<b>\$121,500.00</b>	<b>\$0.00</b>	<b>\$121,500.00</b>	<b>\$0.00</b>	<b>\$0.00</b>	<b>\$0.00</b>	<b>\$0.00</b>	<b>\$121,500.00</b>
Combustibles, lubricantes y aditivos	\$121,500.00	\$0.00	\$121,500.00	\$0.00	\$0.00	\$0.00	\$0.00	\$121,500.00
Combustibles, lubricantes y aditivos	\$121,500.00	\$0.00	\$121,500.00	\$0.00	\$0.00	\$0.00	\$0.00	\$121,500.00
<b>VESTUARIO, BLANCOS, PRENDAS DE PROTECCIÓN Y ARTÍCULO</b>	<b>\$129,000.00</b>	<b>\$0.00</b>	<b>\$129,000.00</b>	<b>\$20,613.00</b>	<b>\$20,613.00</b>	<b>\$20,613.00</b>	<b>\$20,613.00</b>	<b>\$108,387.00</b>
Prendas de seguridad y protección personal	\$108,000.00	\$0.00	\$108,000.00	\$20,613.00	\$20,613.00	\$20,613.00	\$20,613.00	\$87,387.00
Prendas de seguridad y protección personal	\$108,000.00	\$0.00	\$108,000.00	\$20,613.00	\$20,613.00	\$20,613.00	\$20,613.00	\$87,387.00
Productos textiles	\$21,000.00	\$0.00	\$21,000.00	\$0.00	\$0.00	\$0.00	\$0.00	\$21,000.00
Productos textiles	\$21,000.00	\$0.00	\$21,000.00	\$0.00	\$0.00	\$0.00	\$0.00	\$21,000.00
<b>HERRAMIENTAS, REFACCIONES Y ACCESORIOS MENORES</b>	<b>\$237,251.51</b>	<b>\$0.00</b>	<b>\$237,251.51</b>	<b>\$89,813.37</b>	<b>\$89,813.37</b>	<b>\$89,813.37</b>	<b>\$89,813.37</b>	<b>\$147,438.14</b>
Herramientas menores	\$30,000.00	\$0.00	\$30,000.00	\$863.50	\$863.50	\$863.50	\$863.50	\$29,136.50
Herramientas menores	\$30,000.00	\$0.00	\$30,000.00	\$863.50	\$863.50	\$863.50	\$863.50	\$29,136.50
Refacciones y accesorios menores de edificios	\$22,000.00	\$0.00	\$22,000.00	\$7,685.00	\$7,685.00	\$7,685.00	\$7,685.00	\$14,315.00
Refacciones y accesorios menores de edificios	\$22,000.00	\$0.00	\$22,000.00	\$7,685.00	\$7,685.00	\$7,685.00	\$7,685.00	\$14,315.00
Refacciones y accesorios menores de mobiliario y equipo de admi	\$21,000.00	\$0.00	\$21,000.00	\$1,053.80	\$1,053.80	\$1,053.80	\$1,053.80	\$19,946.20
Refacciones y accesorios menores de mobiliario y equipo de admi	\$21,000.00	\$0.00	\$21,000.00	\$1,053.80	\$1,053.80	\$1,053.80	\$1,053.80	\$19,946.20
Refacciones y accesorios menores de equipo de cómputo y tecnol	\$69,251.51	\$0.00	\$69,251.51	\$32,970.25	\$32,970.25	\$32,970.25	\$32,970.25	\$36,281.26
Refacciones y accesorios menores de equipo de cómputo y tecnol	\$69,251.51	\$0.00	\$69,251.51	\$32,970.25	\$32,970.25	\$32,970.25	\$32,970.25	\$36,281.26
Refacciones y accesorios menores de equipo de cómputo y tecnol	\$27,000.00	\$0.00	\$27,000.00	\$20,927.82	\$20,927.82	\$20,927.82	\$20,927.82	\$6,072.18
Refacciones y accesorios menores de equipo e instrumental médi	\$27,000.00	\$0.00	\$27,000.00	\$20,927.82	\$20,927.82	\$20,927.82	\$20,927.82	\$6,072.18

Dana R.



# MUSEO LABERINTO DE LAS CIENCIAS Y LAS ARTES ESTADO DE SAN LUIS POTOSÍ

## Estado Analítico del Ejercicio del Presupuesto por Fuente de Financiamiento Del 01/ene./2020 Al 31/jul./2020

Fecha y hora de Impresión 04/ago./2020 01:21 p. m.

Juanorellana  
rptEstadoAnalíticoPresupuestoEgresos\_FF

Ejercicio del Presupuesto	Egresos Aprobado Al 31/12/2020			Ampliaciones / (Reducciones)	Egresos Modificado	Egresos Comprometido	Egresos Devengado	Egresos Ejercido	Egresos Pagado	Subejercicio
	Egresos Aprobado Al 31/12/2020	Egresos Modificado	Egresos Comprometido							
Refacciones y accesorios menores de equipo de transporte	\$64,000.00	\$64,000.00	\$26,313.00	\$0.00	\$26,313.00	\$26,313.00	\$26,313.00	\$26,313.00	\$26,313.00	\$37,687.00
Refacciones y accesorios menores de equipo de transporte	\$64,000.00	\$64,000.00	\$26,313.00	\$0.00	\$26,313.00	\$26,313.00	\$26,313.00	\$26,313.00	\$26,313.00	\$37,687.00
Refacciones y accesorios menores de maquinaria y otros equipos	\$3,000.00	\$3,000.00	\$0.00	\$0.00	\$0.00	\$0.00	\$0.00	\$0.00	\$0.00	\$3,000.00
Refacciones y accesorios menores de maquinaria y otros equipos	\$3,000.00	\$3,000.00	\$0.00	\$0.00	\$0.00	\$0.00	\$0.00	\$0.00	\$0.00	\$3,000.00
Refacciones y accesorios menores de otros bienes muebles	\$1,000.00	\$1,000.00	\$0.00	\$0.00	\$0.00	\$0.00	\$0.00	\$0.00	\$0.00	\$1,000.00
Refacciones y accesorios menores otros bienes muebles	\$1,000.00	\$1,000.00	\$0.00	\$0.00	\$0.00	\$0.00	\$0.00	\$0.00	\$0.00	\$1,000.00
<b>SERVICIOS GENERALES</b>	<b>\$11,773,448.49</b>	<b>\$11,773,448.49</b>	<b>\$5,975,077.89</b>	<b>\$0.00</b>	<b>\$5,975,077.89</b>	<b>\$5,975,077.89</b>	<b>\$5,975,077.89</b>	<b>\$5,975,077.89</b>	<b>\$5,975,077.89</b>	<b>\$5,798,370.60</b>
<b>SERVICIOS BÁSICOS</b>	<b>\$1,430,885.60</b>	<b>\$1,430,885.60</b>	<b>\$558,680.26</b>	<b>\$0.00</b>	<b>\$558,680.26</b>	<b>\$558,680.26</b>	<b>\$558,680.26</b>	<b>\$558,680.26</b>	<b>\$558,680.26</b>	<b>\$872,205.34</b>
Energía eléctrica	\$829,432.00	\$829,432.00	\$327,503.50	\$0.00	\$327,503.50	\$327,503.50	\$327,503.50	\$327,503.50	\$327,503.50	\$501,928.50
Energía eléctrica	\$829,432.00	\$829,432.00	\$327,503.50	\$0.00	\$327,503.50	\$327,503.50	\$327,503.50	\$327,503.50	\$327,503.50	\$501,928.50
Agua	\$300,000.00	\$300,000.00	\$95,131.09	\$0.00	\$95,131.09	\$95,131.09	\$95,131.09	\$95,131.09	\$95,131.09	\$204,868.91
Agua	\$300,000.00	\$300,000.00	\$95,131.09	\$0.00	\$95,131.09	\$95,131.09	\$95,131.09	\$95,131.09	\$95,131.09	\$204,868.91
Telefonía Tradicional	\$142,500.00	\$142,500.00	\$56,017.27	\$0.00	\$56,017.27	\$56,017.27	\$56,017.27	\$56,017.27	\$56,017.27	\$86,482.73
Telefonía tradicional	\$142,500.00	\$142,500.00	\$56,017.27	\$0.00	\$56,017.27	\$56,017.27	\$56,017.27	\$56,017.27	\$56,017.27	\$86,482.73
Servicios de acceso a Internet, redes y procesamiento de inform	\$148,953.60	\$148,953.60	\$80,028.40	\$0.00	\$80,028.40	\$80,028.40	\$80,028.40	\$80,028.40	\$80,028.40	\$68,925.20
Servicios de acceso de Internet, redes y procesamiento de inform	\$148,953.60	\$148,953.60	\$80,028.40	\$0.00	\$80,028.40	\$80,028.40	\$80,028.40	\$80,028.40	\$80,028.40	\$68,925.20
Servicios postales y telegráficos	\$10,000.00	\$10,000.00	\$0.00	\$0.00	\$0.00	\$0.00	\$0.00	\$0.00	\$0.00	\$10,000.00
Servicios de mensajería	\$10,000.00	\$10,000.00	\$0.00	\$0.00	\$0.00	\$0.00	\$0.00	\$0.00	\$0.00	\$10,000.00
<b>SERVICIOS DE ARRENDAMIENTO</b>	<b>\$630,890.63</b>	<b>\$630,890.63</b>	<b>\$111,696.45</b>	<b>\$0.00</b>	<b>\$111,696.45</b>	<b>\$111,696.45</b>	<b>\$111,696.45</b>	<b>\$111,696.45</b>	<b>\$111,696.45</b>	<b>\$519,194.18</b>
Arrendamiento de mobiliario y equipo de administración, educacio	\$150,000.00	\$150,000.00	\$46,467.33	\$0.00	\$46,467.33	\$46,467.33	\$46,467.33	\$46,467.33	\$46,467.33	\$103,532.67
Arrendamiento de mobiliario y equipo de administración, educacio	\$150,000.00	\$150,000.00	\$46,467.33	\$0.00	\$46,467.33	\$46,467.33	\$46,467.33	\$46,467.33	\$46,467.33	\$103,532.67
Arrendamiento de equipo de transporte	\$5,000.00	\$5,000.00	\$0.00	\$0.00	\$0.00	\$0.00	\$0.00	\$0.00	\$0.00	\$5,000.00
Arrendamiento de equipo de transporte	\$5,000.00	\$5,000.00	\$0.00	\$0.00	\$0.00	\$0.00	\$0.00	\$0.00	\$0.00	\$5,000.00
Arrendamiento de activos intangibles	\$57,865.12	\$57,865.12	\$47,945.12	\$0.00	\$47,945.12	\$47,945.12	\$47,945.12	\$47,945.12	\$47,945.12	\$9,920.00
Arrendamiento de activos intangibles	\$57,865.12	\$57,865.12	\$47,945.12	\$0.00	\$47,945.12	\$47,945.12	\$47,945.12	\$47,945.12	\$47,945.12	\$9,920.00
Otros arrendamientos	\$418,025.51	\$418,025.51	\$17,284.00	\$0.00	\$17,284.00	\$17,284.00	\$17,284.00	\$17,284.00	\$17,284.00	\$400,741.51
Otros arrendamientos	\$418,025.51	\$418,025.51	\$17,284.00	\$0.00	\$17,284.00	\$17,284.00	\$17,284.00	\$17,284.00	\$17,284.00	\$400,741.51
RENTA DE PELICULAS	\$168,025.51	\$168,025.51	\$0.00	\$0.00	\$0.00	\$0.00	\$0.00	\$0.00	\$0.00	\$232,716.00
<b>SERVICIOS PROFESIONALES, CIENTÍFICOS, TÉCNICOS Y OTF</b>	<b>\$2,448,182.40</b>	<b>\$2,448,182.40</b>	<b>\$1,038,997.36</b>	<b>\$0.00</b>	<b>\$1,038,997.36</b>	<b>\$1,038,997.36</b>	<b>\$1,038,997.36</b>	<b>\$1,038,997.36</b>	<b>\$1,038,997.36</b>	<b>\$1,409,185.04</b>
Servicios legales, de contabilidad, auditoría y relacionados	\$10,000.00	\$10,000.00	\$0.00	\$0.00	\$0.00	\$0.00	\$0.00	\$0.00	\$0.00	\$10,000.00
Servicios legales, de contabilidad, auditoría y relacionados	\$10,000.00	\$10,000.00	\$0.00	\$0.00	\$0.00	\$0.00	\$0.00	\$0.00	\$0.00	\$10,000.00
Servicios de consultoría administrativa, procesos, técnicas y en te	\$10,000.00	\$10,000.00	\$9,990.00	\$0.00	\$9,990.00	\$9,990.00	\$9,990.00	\$9,990.00	\$9,990.00	\$10.00

# MUSEO LABERINTO DE LAS CIENCIAS Y LAS ARTES

## ESTADO DE SAN LUÍS POTOSÍ

### Estado Analítico del Ejercicio del Presupuesto por Fuente de Financiamiento Del 01/ene./2020 Al 31/jul./2020

Fecha y hora de impresión | 04/ago./2020 01:21 p. m.

Juanoreliana  
 rptEstadoAnalíticoPresupuestoEgresos\_FF

Ejercicio del Presupuesto	Egresos					Egresos Ejercido	Egresos Pagado	Subejercicio
	Aprobado Al 31/12/2020	Ampliaciones / (Reducciones)	Egresos Modificado	Egresos Comprometido	Egresos Devengado			
Servicios de consultoría administrativa, procesos, técnica y en tec	\$10,000.00	\$0.00	\$10,000.00	\$9,990.00	\$9,990.00	\$9,990.00	\$9,990.00	\$10.00
Servicios de capacitación	\$5,000.00	\$0.00	\$5,000.00	\$3,889.40	\$3,889.40	\$3,889.40	\$3,889.40	\$1,110.60
Servicios de capacitación	\$5,000.00	\$0.00	\$5,000.00	\$3,889.40	\$3,889.40	\$3,889.40	\$3,889.40	\$1,110.60
Servicios de vigilancia	\$2,423,182.40	\$0.00	\$2,423,182.40	\$1,025,117.96	\$1,025,117.96	\$1,025,117.96	\$1,025,117.96	\$1,398,064.44
Servicios de vigilancia	\$2,423,182.40	\$0.00	\$2,423,182.40	\$1,025,117.96	\$1,025,117.96	\$1,025,117.96	\$1,025,117.96	\$1,398,064.44
<b>SERVICIOS FINANCIEROS, BANCARIOS Y COMERCIALES</b>	<b>\$103,866.34</b>	<b>\$0.00</b>	<b>\$103,866.34</b>	<b>\$50,601.61</b>	<b>\$50,601.61</b>	<b>\$50,601.61</b>	<b>\$50,601.61</b>	<b>\$3,264.73</b>
Servicios financieros y bancarios	\$35,000.00	\$0.00	\$35,000.00	\$4,652.06	\$4,652.06	\$4,652.06	\$4,652.06	\$30,347.94
Servicios financieros y bancarios	\$35,000.00	\$0.00	\$35,000.00	\$4,652.06	\$4,652.06	\$4,652.06	\$4,652.06	\$30,347.94
Seguros de responsabilidad patrimonial y fianzas	\$10,000.00	\$0.00	\$10,000.00	\$0.00	\$0.00	\$0.00	\$0.00	\$10,000.00
Seguros de responsabilidad patrimonial y fianzas	\$10,000.00	\$0.00	\$10,000.00	\$0.00	\$0.00	\$0.00	\$0.00	\$10,000.00
Seguro de bienes patrimoniales	\$42,866.34	\$0.00	\$42,866.34	\$39,606.78	\$39,606.78	\$39,606.78	\$39,606.78	\$3,259.56
Seguro de bienes patrimoniales	\$42,866.34	\$0.00	\$42,866.34	\$39,606.78	\$39,606.78	\$39,606.78	\$39,606.78	\$3,259.56
Fletes y manobras	\$16,000.00	\$0.00	\$16,000.00	\$6,342.77	\$6,342.77	\$6,342.77	\$6,342.77	\$9,657.23
Fletes y manobras	\$16,000.00	\$0.00	\$16,000.00	\$6,342.77	\$6,342.77	\$6,342.77	\$6,342.77	\$9,657.23
<b>SERVICIOS DE INSTALACIÓN, REPARACIÓN, MANTENIMIENTO</b>	<b>\$2,987,336.52</b>	<b>\$0.00</b>	<b>\$2,987,336.52</b>	<b>\$1,756,440.50</b>	<b>\$1,756,440.50</b>	<b>\$1,756,440.50</b>	<b>\$1,756,440.50</b>	<b>\$1,230,896.02</b>
Conservación y mantenimiento menor de inmuebles	\$60,000.00	\$0.00	\$60,000.00	\$45,953.28	\$45,953.28	\$45,953.28	\$45,953.28	\$14,046.72
Conservación y mantenimiento menor de inmuebles	\$60,000.00	\$0.00	\$60,000.00	\$45,953.28	\$45,953.28	\$45,953.28	\$45,953.28	\$14,046.72
Instalación, reparación y mantenimiento de mobiliario y equipo de	\$18,610.00	\$0.00	\$18,610.00	\$2,610.00	\$2,610.00	\$2,610.00	\$2,610.00	\$16,000.00
Instalación, reparación y mantenimiento de mobiliario y equipo de	\$18,610.00	\$0.00	\$18,610.00	\$2,610.00	\$2,610.00	\$2,610.00	\$2,610.00	\$16,000.00
Instalación, reparación y mantenimiento de equipo de cómputo y t	\$28,000.00	\$0.00	\$28,000.00	\$0.00	\$0.00	\$0.00	\$0.00	\$28,000.00
Instalación, reparación y mantenimiento de equipo de cómputo y t	\$28,000.00	\$0.00	\$28,000.00	\$0.00	\$0.00	\$0.00	\$0.00	\$28,000.00
Instalación, reparación y mantenimiento de equipo e instrumental	\$477,721.86	\$0.00	\$477,721.86	\$222,721.86	\$222,721.86	\$222,721.86	\$222,721.86	\$255,000.00
Instalación, reparación y mantenimiento de equipo e instrumental	\$477,721.86	\$0.00	\$477,721.86	\$222,721.86	\$222,721.86	\$222,721.86	\$222,721.86	\$255,000.00
Reparación y mantenimiento de equipo de transporte	\$67,004.66	\$0.00	\$67,004.66	\$30,992.88	\$30,992.88	\$30,992.88	\$30,992.88	\$36,011.78
Reparación y mantenimiento de equipo de transporte	\$67,004.66	\$0.00	\$67,004.66	\$30,992.88	\$30,992.88	\$30,992.88	\$30,992.88	\$36,011.78
Instalación, reparación y mantenimiento de maquinaria y otros eq	\$216,000.00	\$0.00	\$216,000.00	\$202,101.00	\$202,101.00	\$202,101.00	\$202,101.00	\$13,899.00
Instalación, reparación y mantenimiento de maquinaria, otros equi	\$216,000.00	\$0.00	\$216,000.00	\$202,101.00	\$202,101.00	\$202,101.00	\$202,101.00	\$13,899.00
Servicios de limpieza y manejo de desechos	\$2,100,000.00	\$0.00	\$2,100,000.00	\$1,249,741.48	\$1,249,741.48	\$1,249,741.48	\$1,249,741.48	\$650,258.52
Servicios de limpieza y manejo de desechos	\$2,100,000.00	\$0.00	\$2,100,000.00	\$1,249,741.48	\$1,249,741.48	\$1,249,741.48	\$1,249,741.48	\$650,258.52
Servicios de jardinería y fumigación	\$20,000.00	\$0.00	\$20,000.00	\$2,320.00	\$2,320.00	\$2,320.00	\$2,320.00	\$17,680.00
Servicios de jardinería y fumigación	\$20,000.00	\$0.00	\$20,000.00	\$2,320.00	\$2,320.00	\$2,320.00	\$2,320.00	\$17,680.00
<b>SERVICIOS DE COMUNICACIÓN SOCIAL Y PUBLICIDAD</b>	<b>\$1,285,568.00</b>	<b>\$0.00</b>	<b>\$1,285,568.00</b>	<b>\$131,294.79</b>	<b>\$131,294.79</b>	<b>\$131,294.79</b>	<b>\$131,294.79</b>	<b>\$1,154,273.21</b>

Draco

# MUSEO LABERINTO DE LAS CIENCIAS Y LAS ARTES

## ESTADO DE SAN LUIS POTOSÍ

### Estado Analítico del Ejercicio del Presupuesto por Fuente de Financiamiento Del 01/ene./2020 Al 31/jul./2020

Fecha y hora de Impresión | 04/ago./2020 01:21 p. m.

Juanorellana

rptEstadoAnalíticoPresupuestoEgresos\_FF

Ejercicio del Presupuesto	Egresos					Egresos Ejercido	Egresos Pagado	Subejercicio
	Aprobado Al 31/12/2020	Ampliaciones / (Reducciones)	Egresos Modificado	Egresos Comprometido	Egresos Devengado			
Difusión por radio, televisión y otros medios de mensaje sobre pro	\$1,280,000.00	\$0.00	\$1,280,000.00	\$125,726.79	\$125,726.79	\$125,726.79	\$125,726.79	\$1,154,273.21
Difusión por radio, televisión y otros medios de mensajes sobre pr	\$1,280,000.00	\$0.00	\$1,280,000.00	\$125,726.79	\$125,726.79	\$125,726.79	\$125,726.79	\$1,154,273.21
Difusión por radio, televisión y otros medios de mensajes comercia	\$5,568.00	\$0.00	\$5,568.00	\$5,568.00	\$5,568.00	\$5,568.00	\$5,568.00	\$0.00
Difusión por radio, televisión y otros medios de mensajes comerci	\$5,568.00	\$0.00	\$5,568.00	\$5,568.00	\$5,568.00	\$5,568.00	\$5,568.00	\$0.00
<b>Servicios de traslados y viáticos</b>	<b>\$5,000.00</b>	<b>\$0.00</b>	<b>\$5,000.00</b>	<b>\$373.00</b>	<b>\$373.00</b>	<b>\$373.00</b>	<b>\$373.00</b>	<b>\$4,627.00</b>
Otros servicios de traslado y hospedaje	\$5,000.00	\$0.00	\$5,000.00	\$373.00	\$373.00	\$373.00	\$373.00	\$4,627.00
<b>OTROS SERVICIOS DE TRASLADO Y HOSPEDAJE</b>	<b>\$5,000.00</b>	<b>\$0.00</b>	<b>\$5,000.00</b>	<b>\$373.00</b>	<b>\$373.00</b>	<b>\$373.00</b>	<b>\$373.00</b>	<b>\$4,627.00</b>
<b>SERVICIOS OFICIALES</b>	<b>\$2,490,000.00</b>	<b>\$0.00</b>	<b>\$2,490,000.00</b>	<b>\$2,168,120.00</b>	<b>\$2,168,120.00</b>	<b>\$2,168,120.00</b>	<b>\$2,168,120.00</b>	<b>\$321,880.00</b>
Gastos de orden social y cultural	\$10,000.00	\$0.00	\$10,000.00	\$0.00	\$0.00	\$0.00	\$0.00	\$10,000.00
Gastos de orden social y cultural	\$10,000.00	\$0.00	\$10,000.00	\$0.00	\$0.00	\$0.00	\$0.00	\$10,000.00
Exposiciones	\$2,480,000.00	\$0.00	\$2,480,000.00	\$2,168,120.00	\$2,168,120.00	\$2,168,120.00	\$2,168,120.00	\$311,880.00
Exposiciones	\$2,280,000.00	\$0.00	\$2,280,000.00	\$2,160,000.00	\$2,160,000.00	\$2,160,000.00	\$2,160,000.00	\$120,000.00
<b>ESPECTACULOS CULTURALES</b>	<b>\$200,000.00</b>	<b>\$0.00</b>	<b>\$200,000.00</b>	<b>\$8,120.00</b>	<b>\$8,120.00</b>	<b>\$8,120.00</b>	<b>\$8,120.00</b>	<b>\$191,880.00</b>
<b>OTROS SERVICIOS GENERALES</b>	<b>\$391,719.00</b>	<b>\$0.00</b>	<b>\$391,719.00</b>	<b>\$158,873.92</b>	<b>\$158,873.92</b>	<b>\$158,873.92</b>	<b>\$158,873.92</b>	<b>\$232,845.08</b>
Impuestos y derechos	\$35,629.00	\$0.00	\$35,629.00	\$5,516.00	\$5,516.00	\$5,516.00	\$5,516.00	\$30,113.00
Impuestos y derechos	\$28,000.00	\$0.00	\$28,000.00	\$1,000.00	\$1,000.00	\$1,000.00	\$1,000.00	\$27,000.00
<b>TENENCIAS Y CANJE DE PLACAS DE VEHICULOS OFICIALES</b>	<b>\$7,629.00</b>	<b>\$0.00</b>	<b>\$7,629.00</b>	<b>\$4,516.00</b>	<b>\$4,516.00</b>	<b>\$4,516.00</b>	<b>\$4,516.00</b>	<b>\$3,113.00</b>
Impuestos y derechos de importación	\$1,090.00	\$0.00	\$1,090.00	\$1,090.00	\$1,090.00	\$1,090.00	\$1,090.00	\$0.00
Impuestos y derechos de importación	\$1,090.00	\$0.00	\$1,090.00	\$1,090.00	\$1,090.00	\$1,090.00	\$1,090.00	\$0.00
Penas, multas, accesorios y actualizaciones	\$5,000.00	\$0.00	\$5,000.00	\$2,083.92	\$2,083.92	\$2,083.92	\$2,083.92	\$2,916.08
Penas, multas, accesorios y actualizaciones	\$5,000.00	\$0.00	\$5,000.00	\$2,083.92	\$2,083.92	\$2,083.92	\$2,083.92	\$2,916.08
Impuesto sobre nóminas y otros que se deriven de una relación la	\$350,000.00	\$0.00	\$350,000.00	\$150,184.00	\$150,184.00	\$150,184.00	\$150,184.00	\$199,816.00
Impuesto sobre nómina	\$350,000.00	\$0.00	\$350,000.00	\$150,184.00	\$150,184.00	\$150,184.00	\$150,184.00	\$199,816.00
<b>BIENES MUEBLES, INMUEBLES E INTANGIBLES</b>	<b>\$1,101,477.64</b>	<b>\$0.00</b>	<b>\$1,101,477.64</b>	<b>\$521,676.83</b>	<b>\$521,676.83</b>	<b>\$521,676.83</b>	<b>\$521,676.83</b>	<b>\$579,800.81</b>
<b>MOBILIARIO Y EQUIPO DE ADMINISTRACIÓN</b>	<b>\$510,000.00</b>	<b>\$0.00</b>	<b>\$510,000.00</b>	<b>\$0.00</b>	<b>\$0.00</b>	<b>\$0.00</b>	<b>\$0.00</b>	<b>\$510,000.00</b>
Muebles de oficina y estantería	\$30,000.00	\$0.00	\$30,000.00	\$0.00	\$0.00	\$0.00	\$0.00	\$30,000.00
Muebles de oficina y estantería	\$30,000.00	\$0.00	\$30,000.00	\$0.00	\$0.00	\$0.00	\$0.00	\$30,000.00
Equipos de cómputo y de tecnologías de la información	\$30,000.00	\$0.00	\$30,000.00	\$0.00	\$0.00	\$0.00	\$0.00	\$30,000.00
Equipo de cómputo y de tecnología de la información	\$30,000.00	\$0.00	\$30,000.00	\$0.00	\$0.00	\$0.00	\$0.00	\$30,000.00
Otro mobiliario y equipo de administración	\$450,000.00	\$0.00	\$450,000.00	\$0.00	\$0.00	\$0.00	\$0.00	\$450,000.00
Otros mobiliarios y equipos de administración	\$450,000.00	\$0.00	\$450,000.00	\$0.00	\$0.00	\$0.00	\$0.00	\$450,000.00
<b>MOBILIARIO Y EQUIPO EDUCACIONAL Y RECREATIVO</b>	<b>\$536,477.64</b>	<b>\$0.00</b>	<b>\$536,477.64</b>	<b>\$521,676.83</b>	<b>\$521,676.83</b>	<b>\$521,676.83</b>	<b>\$521,676.83</b>	<b>\$14,800.81</b>

Dr. G.



# MUSEO LABERINTO DE LAS CIENCIAS Y LAS ARTES ESTADO DE SAN LUIS POTOSÍ

Estado Analítico del Ejercicio del Presupuesto por Fuente de Financiamiento Del 01/ene./2020 Al 31/jul./2020

Fecha y hora de Impresión: 04/ago./2020 01:21 p. m.

Juanorellana

rptEstadoAnalíticoPresupuestoEgresos\_FF

Ejercicio del Presupuesto	Egresos					Egresos Ejercido	Egresos Pagado	Subejercicio
	Aprobado Al 31/12/2020	Ampliaciones / (Reducciones)	Egresos Modificado	Egresos Comprometido	Egresos Devengado			
Equipos y aparatos audiovisuales	\$426,477.64	\$0.00	\$426,477.64	\$426,477.64	\$426,477.64	\$426,477.64	\$0.00	
Equipos y aparatos audiovisuales	\$426,477.64	\$0.00	\$426,477.64	\$426,477.64	\$426,477.64	\$426,477.64	\$0.00	
Cámaras fotográficas y de vídeo	\$110,000.00	\$0.00	\$110,000.00	\$95,199.19	\$95,199.19	\$95,199.19	\$14,800.81	
Cámaras fotográficas y de vídeo	\$110,000.00	\$0.00	\$110,000.00	\$95,199.19	\$95,199.19	\$95,199.19	\$14,800.81	
<b>EQUIPO E INSTRUMENTAL MÉDICO Y DE LABORATORIO</b>	<b>\$10,000.00</b>	<b>\$0.00</b>	<b>\$10,000.00</b>	<b>\$0.00</b>	<b>\$0.00</b>	<b>\$0.00</b>	<b>\$10,000.00</b>	
Equipo médico y de laboratorio	\$10,000.00	\$0.00	\$10,000.00	\$0.00	\$0.00	\$0.00	\$10,000.00	
Equipo médico y de laboratorio	\$10,000.00	\$0.00	\$10,000.00	\$0.00	\$0.00	\$0.00	\$10,000.00	
<b>VEHÍCULOS Y EQUIPO DE TRANSPORTE</b>	<b>\$10,000.00</b>	<b>\$0.00</b>	<b>\$10,000.00</b>	<b>\$0.00</b>	<b>\$0.00</b>	<b>\$0.00</b>	<b>\$10,000.00</b>	
Automóviles y Equipo Terrestre	\$10,000.00	\$0.00	\$10,000.00	\$0.00	\$0.00	\$0.00	\$10,000.00	
Vehículos y equipo terrestre	\$10,000.00	\$0.00	\$10,000.00	\$0.00	\$0.00	\$0.00	\$10,000.00	
<b>ACTIVOS BIOLÓGICOS</b>	<b>\$10,000.00</b>	<b>\$0.00</b>	<b>\$10,000.00</b>	<b>\$0.00</b>	<b>\$0.00</b>	<b>\$0.00</b>	<b>\$10,000.00</b>	
Peces y acuicultura	\$10,000.00	\$0.00	\$10,000.00	\$0.00	\$0.00	\$0.00	\$10,000.00	
PECES Y ACUICULTURA	\$10,000.00	\$0.00	\$10,000.00	\$0.00	\$0.00	\$0.00	\$10,000.00	
<b>ACTIVOS INTANGIBLES</b>	<b>\$25,000.00</b>	<b>\$0.00</b>	<b>\$25,000.00</b>	<b>\$0.00</b>	<b>\$0.00</b>	<b>\$0.00</b>	<b>\$25,000.00</b>	
Software	\$25,000.00	\$0.00	\$25,000.00	\$0.00	\$0.00	\$0.00	\$25,000.00	
Software	\$25,000.00	\$0.00	\$25,000.00	\$0.00	\$0.00	\$0.00	\$25,000.00	
<b>RECURSOS ESTATALES</b>	<b>\$35,719,377.00</b>	<b>\$0.00</b>	<b>\$35,719,377.00</b>	<b>\$15,745,396.81</b>	<b>\$15,736,103.82</b>	<b>\$15,736,103.82</b>	<b>\$19,973,980.19</b>	
<b>262 RECURSOS ESTATALES</b>								
<b>SERVICIOS PERSONALES</b>	<b>\$0.00</b>	<b>\$586,688.75</b>	<b>\$766,545.26</b>	<b>\$766,545.26</b>	<b>\$766,545.26</b>	<b>\$766,545.26</b>	<b>-\$179,856.51</b>	
<b>SEGURIDAD SOCIAL</b>	<b>\$0.00</b>	<b>\$251,799.17</b>	<b>\$431,655.68</b>	<b>\$431,655.68</b>	<b>\$431,655.68</b>	<b>\$431,655.68</b>	<b>\$179,856.51</b>	
Aportaciones de seguridad social	\$0.00	\$251,799.17	\$431,655.68	\$431,655.68	\$431,655.68	\$431,655.68	-\$179,856.51	
Aportaciones de seguridad social	\$0.00	\$251,799.17	\$431,655.68	\$431,655.68	\$431,655.68	\$431,655.68	-\$179,856.51	
<b>OTRAS PRESTACIONES SOCIALES Y ECONÓMICAS</b>	<b>\$0.00</b>	<b>\$334,889.58</b>	<b>\$334,889.58</b>	<b>\$334,889.58</b>	<b>\$334,889.58</b>	<b>\$334,889.58</b>	<b>\$0.00</b>	
Prestaciones contractuales	\$0.00	\$334,889.58	\$334,889.58	\$334,889.58	\$334,889.58	\$334,889.58	\$0.00	
Prestaciones contractuales anuales	\$0.00	\$334,889.58	\$334,889.58	\$334,889.58	\$334,889.58	\$334,889.58	\$0.00	
<b>MATERIALES Y SUMINISTRO</b>	<b>\$0.00</b>	<b>\$56,043.26</b>	<b>\$94,839.19</b>	<b>\$94,839.19</b>	<b>\$94,839.19</b>	<b>\$94,839.19</b>	<b>-\$38,795.93</b>	
<b>MATERIALES Y ARTICULOS DE CONSTRUCCIÓN Y DE REPAR</b>	<b>\$0.00</b>	<b>\$56,043.26</b>	<b>\$94,839.19</b>	<b>\$94,839.19</b>	<b>\$94,839.19</b>	<b>\$94,839.19</b>	<b>-\$38,795.93</b>	
Material eléctrico y electrónico	\$0.00	\$56,043.26	\$94,839.19	\$94,839.19	\$94,839.19	\$94,839.19	-\$38,795.93	
Material eléctrico y electrónico	\$0.00	\$56,043.26	\$94,839.19	\$94,839.19	\$94,839.19	\$94,839.19	-\$38,795.93	
<b>SERVICIOS GENERALES</b>	<b>\$0.00</b>	<b>\$333,458.28</b>	<b>\$428,661.85</b>	<b>\$428,661.85</b>	<b>\$428,661.85</b>	<b>\$428,661.85</b>	<b>\$95,203.57</b>	
<b>SERVICIOS BÁSICOS</b>	<b>\$0.00</b>	<b>\$113,336.86</b>	<b>\$194,291.70</b>	<b>\$194,291.70</b>	<b>\$194,291.70</b>	<b>\$194,291.70</b>	<b>-\$80,954.84</b>	

Doc. 10

# MUSEO LABERINTO DE LAS CIENCIAS Y LAS ARTES

## ESTADO DE SAN LUIS POTOSÍ

Estado Analítico del Ejercicio del Presupuesto por Fuente de Financiamiento Del 01/ene./2020 Al 31/jul./2020

Fecha y hora de Impresión | 04/ago./2020 | 01:21 p. m.

Juanorellana

rptEstadoAnalíticoPresupuestoEgresos\_FF

Ejercicio del Presupuesto	Egresos Aprobado Al 31/12/2020				Egresos Modificado	Egresos Comprometido	Egresos Devengado	Egresos Ejercido	Egresos Pagado	Subejercicio
	Egresos	Ampliaciones / (Reducciones)	Egresos Modificado	Egresos Comprometido						
Energía eléctrica	\$0.00	\$103,259.66	\$103,259.66	\$177,016.50	\$177,016.50	\$177,016.50	\$177,016.50	\$177,016.50	\$177,016.50	-\$73,756.84
Energía eléctrica	\$0.00	\$103,259.66	\$103,259.66	\$177,016.50	\$177,016.50	\$177,016.50	\$177,016.50	\$177,016.50	\$177,016.50	-\$73,756.84
Agua	\$0.00	\$10,077.20	\$10,077.20	\$17,275.20	\$17,275.20	\$17,275.20	\$17,275.20	\$17,275.20	\$17,275.20	-\$7,98.00
Agua	\$0.00	\$10,077.20	\$10,077.20	\$17,275.20	\$17,275.20	\$17,275.20	\$17,275.20	\$17,275.20	\$17,275.20	-\$7,98.00
<b>SERVICIOS PROFESIONALES, CIENTÍFICOS, TÉCNICOS Y OTF</b>	<b>\$0.00</b>	<b>\$200,173.31</b>	<b>\$200,173.31</b>	<b>\$200,173.31</b>	<b>\$200,173.31</b>	<b>\$200,173.31</b>	<b>\$200,173.31</b>	<b>\$200,173.31</b>	<b>\$200,173.31</b>	<b>\$0.00</b>
Servicios de vigilancia	\$0.00	\$200,173.31	\$200,173.31	\$200,173.31	\$200,173.31	\$200,173.31	\$200,173.31	\$200,173.31	\$200,173.31	\$0.00
Servicios de vigilancia	\$0.00	\$200,173.31	\$200,173.31	\$200,173.31	\$200,173.31	\$200,173.31	\$200,173.31	\$200,173.31	\$200,173.31	\$0.00
<b>SERVICIOS FINANCIEROS, BANCARIOS Y COMERCIALES</b>	<b>\$0.00</b>	<b>\$23.31</b>	<b>\$23.31</b>	<b>\$39.98</b>	<b>\$39.98</b>	<b>\$39.98</b>	<b>\$39.98</b>	<b>\$39.98</b>	<b>\$39.98</b>	<b>-\$16.67</b>
Servicios financieros y bancarios	\$0.00	\$23.31	\$23.31	\$39.98	\$39.98	\$39.98	\$39.98	\$39.98	\$39.98	\$16.67
Servicios financieros y bancarios	\$0.00	\$23.31	\$23.31	\$39.98	\$39.98	\$39.98	\$39.98	\$39.98	\$39.98	-\$16.67
<b>SERVICIOS DE INSTALACIÓN, REPARACIÓN, MANTENIMIENTO</b>	<b>\$0.00</b>	<b>\$5,208.49</b>	<b>\$5,208.49</b>	<b>\$8,928.86</b>	<b>\$8,928.86</b>	<b>\$8,928.86</b>	<b>\$8,928.86</b>	<b>\$8,928.86</b>	<b>\$8,928.86</b>	<b>-\$3,720.37</b>
Servicios de limpieza y manejo de desechos	\$0.00	\$5,208.49	\$5,208.49	\$8,928.86	\$8,928.86	\$8,928.86	\$8,928.86	\$8,928.86	\$8,928.86	-\$3,720.37
Servicios de limpieza y manejo de desechos	\$0.00	\$5,208.49	\$5,208.49	\$8,928.86	\$8,928.86	\$8,928.86	\$8,928.86	\$8,928.86	\$8,928.86	-\$3,720.37
<b>OTROS SERVICIOS GENERALES</b>	<b>\$0.00</b>	<b>\$14,716.31</b>	<b>\$14,716.31</b>	<b>\$25,228.00</b>	<b>\$25,228.00</b>	<b>\$25,228.00</b>	<b>\$25,228.00</b>	<b>\$25,228.00</b>	<b>\$25,228.00</b>	<b>-\$10,511.69</b>
Impuesto sobre nóminas y otros que se derivan de una relación la	\$0.00	\$14,716.31	\$14,716.31	\$25,228.00	\$25,228.00	\$25,228.00	\$25,228.00	\$25,228.00	\$25,228.00	-\$10,511.69
Impuesto sobre nómina	\$0.00	\$14,716.31	\$14,716.31	\$25,228.00	\$25,228.00	\$25,228.00	\$25,228.00	\$25,228.00	\$25,228.00	-\$10,511.69
<b>BIENES MUEBLES, INMUEBLES E INTANGIBLES</b>	<b>\$0.00</b>	<b>\$93,488.85</b>	<b>\$93,488.85</b>	<b>\$160,266.55</b>	<b>\$160,266.55</b>	<b>\$160,266.55</b>	<b>\$160,266.55</b>	<b>\$160,266.55</b>	<b>\$160,266.55</b>	<b>-\$66,777.70</b>
<b>MOBILIARIO Y EQUIPO EDUCACIONAL Y RECREATIVO</b>	<b>\$0.00</b>	<b>\$93,488.85</b>	<b>\$93,488.85</b>	<b>\$160,266.55</b>	<b>\$160,266.55</b>	<b>\$160,266.55</b>	<b>\$160,266.55</b>	<b>\$160,266.55</b>	<b>\$160,266.55</b>	<b>-\$66,777.70</b>
Equipos y aparatos audiovisuales	\$0.00	\$93,488.85	\$93,488.85	\$160,266.55	\$160,266.55	\$160,266.55	\$160,266.55	\$160,266.55	\$160,266.55	-\$66,777.70
Equipos y aparatos audiovisuales	\$0.00	\$93,488.85	\$93,488.85	\$160,266.55	\$160,266.55	\$160,266.55	\$160,266.55	\$160,266.55	\$160,266.55	-\$66,777.70
<b>RECURSOS ESTATALES</b>	<b>\$0.00</b>	<b>\$1,069,679.14</b>	<b>\$1,069,679.14</b>	<b>\$1,450,312.85</b>	<b>\$1,450,312.85</b>	<b>\$1,450,312.85</b>	<b>\$1,450,312.85</b>	<b>\$1,450,312.85</b>	<b>\$1,450,312.85</b>	<b>-\$380,633.00</b>

**Total Final**

\$41,919,377.00 \$4,461,277.36 \$46,380,654.36 \$19,316,584.92 \$19,307,291.93 \$27,064,069.44



**MUSEO LABERINTO DE LAS CIENCIAS Y LAS ARTES**  
**ESTADO DE SAN LUIS POTOSÍ**  
**Gasto por Categoría Programática**  
**Del 01/ene./2020 Al 31/jul./2020**

Fecha y hora de Impresión | 04/ago./2020 | 01:33 p. m.

r: juanorellana  
 p: rptEstadoPresupuestoEgresos\_PC

Concepto	Egresos					Subejercicio
	Aprobado	Ampliaciones / (Reducciones)	Modificado	Devengado	Pagado	
	1	2	3=(1+2)	4	5	6 = (3 - 4)

<b>Compromiso de las Funciones</b>						
Prestación de Servicios Públicos	\$41,919,377.00	\$7,257,338.37	\$49,176,715.37	\$19,316,584.92	\$19,307,291.93	\$29,860,130.45
<b>Total del Gasto</b>	<b>\$41,919,377.00</b>	<b>\$7,257,338.37</b>	<b>\$49,176,715.37</b>	<b>\$19,316,584.92</b>	<b>\$19,307,291.93</b>	<b>\$29,860,130.45</b>

\_\_\_\_\_  
 MARIA DEL REFUGIO GONZALEZ FLORES  
 DIRECTORA GENERAL

  
 GISELA EDITH CARO ZUMAYA  
 DIRECTORA ADMINISTRATIVA




**MUSEO LABERINTO DE LAS CIENCIAS Y LAS ARTES**  
**ESTADO DE SAN LUÍS POTOSÍ**  
Programas y Proyectos de Inversión  
Del 01/ene/2020 Al 31/julio/2020

Fecha y hora de 04-ago-20  
01:37 p. m.

**NO APLICA**

MARIA DEL REFUGIO GONZÁLEZ FLORES  
DIRECTORA GENERAL

  
GISELA EDITH CAFFO ZUMAYA  
DIRECTORA ADMINISTRATIVA



MUSEO LABERINTO  
DE LAS CIENCIAS Y LAS ARTES

"2020, Año de la cultura para la erradicación del trabajo infantil"

San Luis Potosí, S.L.P. 04 de agosto de 2020

Oficio No. MLCA/DA/115/2020

Asunto: Estados Financieros julio 2020

**C.P. JOAQUIN HERRAN LOPEZ**  
**DIRECTOR DE CONTABILIDAD GUBERNAMENTAL**  
**PRESENTE.**

En respuesta al oficio no. SF-DCGUB/654/2009, fechado el 3 de diciembre del 2009, y atendiendo a lo que marca la Ley de Contabilidad Gubernamental vigente, anexo al presente los estados financieros armonizados por el mes de julio del ejercicio 2020.

Sin más por el momento, me despido de usted enviándole un cordial saludo.

**ATENTAMENTE**

P.A.

**M.D.O. María del Refugio González Flores**  
**Directora General del Museo Laberinto de las Ciencias y las artes**

c.c.p. Oscar Alarcón Guerrero, Contralor General del Estado  
Claudia Alejandra Noyola Escalante, Directora de Control Presupuestal de la Secretaría de Finanzas.  
Archivo