



San Luis Potosí, S.L.P. 8 de febrero de 2019  
 Oficio No. MLCA/DA/023/2019


Asunto: Estados Financieros enero 2019


**JOAQUIN HERRAN LOPEZ**  
**DIRECTOR DE CONTABILIDAD GUBERNAMENTAL**  
**PRESENTE.**

En respuesta al oficio no. SF-DCGUB/654/2009, fechado el 3 de diciembre del 2009, y atendiendo a lo que marca la Ley de Contabilidad Gubernamental vigente, anexo al presente los estados financieros armonizados por el mes de enero del ejercicio 2019.


Sin más por el momento, me despido de usted enviándole un cordial saludo.

**ATENTAMENTE**

  
**Maria del Refugio González Flores**  
**Directora General**

		SECRETARIA DE FINANZAS
PROSPEREMOS JUNTOS		
<b>RECIBIDO</b>		
ORIGINAL	11 FEB 2019	COPIA
HORA 13:57	NOMBRE DE QUIEN RECIBIÓ	
ANEXOS	NO.	
<b>DIRECCIÓN CONTROL PRESUPUESTAL</b>		

c.c.p. Gabriel Rosillo Iglesias, Contralor General del Estado.  
 Sergio Raymundo Torres Aragón, Director de Control Presupuestal de la Secretaría de Finanzas.  
 Archivo



	2019	2018	PASIVO	2019	2018
<b>ACTIVO</b>					
<u>ACTIVO CIRCULANTE</u>			<u>PASIVO CIRCULANTE</u>		
EFFECTIVO Y EQUIVALENTES	\$3,461,487.49	\$3,841,809.16	CUENTAS POR PAGAR A CORTO PLAZO	\$374,177.84	\$439,750.62
BANCOS/TESORERIA	\$3,431,687.42	\$3,819,609.16	PROVEEDORES POR PAGAR A CORTO PLAZO	\$374,177.84	\$439,750.62
DERECHOS A RECIBIR EFFECTIVO O EQUIVALENTES	\$29,800.07	\$22,200.00	RETENCIONES Y CONTRIBUCIONES POR PAGAR A CORTO	\$134,267.34	\$225,900.78
DEUDORES DIVERSOS POR COBRAR A CORTO PLAZO	\$29,800.07	\$22,200.00		\$239,910.50	\$213,849.84
<b>Total de Activos Circulantes</b>	\$3,461,487.49	\$3,841,809.16	<b>Total de Pasivos Circulantes</b>	\$374,177.84	\$439,750.62
<u>ACTIVO NO CIRCULANTE</u>			<u>PASIVO NO CIRCULANTE</u>		
BIENES MUEBLES	\$6,608,608.94	\$6,031,132.00	<b>Total de Pasivos</b>	\$374,177.84	\$439,750.62
MOBILIARIO Y EQUIPO DE ADMINISTRACIÓN	\$1,051,275.52	\$993,889.72	<b>HACIENDA PÚBLICA/ PATRIMONIO</b>		
MOBILIARIO Y EQUIPO EDUCACIONAL Y RECREATIVO	\$4,364,693.94	\$3,843,602.80	<u>HACIENDA PÚBLICA/PATRIMONIO CONTRIBUIDO</u>		
EQUIPO E INSTRUMENTAL MÉDICO Y DE LABORATORIO	\$45,588.00	\$45,588.00	HACIENDA PÚBLICA/PATRIMONIO GENERADO	\$10,006,486.45	\$9,721,714.60
VEHÍCULOS Y EQUIPO DE TRANSPORTE	\$753,000.00	\$753,000.00	RESULTADOS DEL EJERCICIO (AHORRO/DESAHORRO)	-895,895.17	\$397,232.35
MAQUINARIA, OTROS EQUIPOS Y HERRAMIENTAS	\$103,808.94	\$103,808.94	RESULTADOS DE EJERCICIOS ANTERIORES	\$10,902,381.62	\$9,324,482.25
ACTIVOS BIOLÓGICOS	\$291,242.54	\$291,242.54	<b>EXCESO O INSUFICIENCIA EN LA ACTUALIZACIÓN DE LA HACIENDA PÚBLICA/PATRIMONIO</b>	\$0.00	\$0.00
ACTIVOS INTANGIBLES	\$399,567.86	\$289,524.06	<b>Total Hacienda Pública/Patrimonio</b>	\$10,006,486.45	\$9,721,714.60
SOFTWARE	\$283,124.09	\$275,507.05	<b>Total de Pasivo y Hacienda Pública/Patrimonio</b>	\$10,380,664.29	\$10,161,465.22
LICENCIAS	\$26,443.77	\$13,017.01			
<b>Total de Activos No Circulantes</b>	\$6,919,176.80	\$6,319,656.06			
<b>Total de Activos</b>	\$10,380,664.29	\$10,161,465.22			

CUENTAS DE ORDEN PRESUPUESTARIAS

	<u>2019</u>	<u>2018</u>
<u>LEY DE INGRESOS</u>		<u>\$0.00</u>
LEY DE INGRESOS ESTIMADA	\$41,869,376.51	\$41,001,693.00
LEY DE INGRESOS POR EJECUTAR	\$40,463,919.65	\$38,835,955.82
MODIFICACIONES A LA LEY DE INGRESOS ESTIMADA	\$0.00	\$0.00
LEY DE INGRESOS DEVENGADA	\$1,405,456.86	\$3,165,737.18
LEY DE INGRESOS RECAUDADA	\$1,405,456.86	\$3,165,737.18
<u>PRESUPUESTO DE EGRESOS</u>		<u>\$0.00</u>
PRESUPUESTO DE EGRESOS APROBADO	\$41,869,376.51	\$41,001,693.00
PRESUPUESTO DE EGRESOS POR EJERCER	\$44,279,233.55	\$41,804,929.42
MODIFICACIONES AL PRESUPUESTO DE EGRESOS APROBADO	\$4,722,745.27	\$4,526,370.33
PRESUPUESTO DE EGRESOS COMPROMETIDO	\$2,312,888.23	\$3,623,133.91
PRESUPUESTO DE EGRESOS DEVENGADO	\$2,312,888.23	\$3,623,133.91
PRESUPUESTO DE EGRESOS EJERCIDO	\$2,178,620.89	\$3,397,233.13
PRESUPUESTO DE EGRESOS PAGADO	\$2,178,620.89	\$3,397,233.13

"Bajo protesta de decir verdad declaramos que los Estados Financieros y sus notas, son razonablemente correctos y son

MARIA DEL REFUGIO GONZALEZ FLORES  
DIRECTORA GENERAL

GISELA EDITH GARZA ZUMAYA  
DIRECTORA ADMINISTRATIVA

**MUSEO LABERINTO DE LAS CIENCIAS Y LAS ARTES  
ESTADO DE SAN LUÍS POTOSÍ**

**Estado de Actividades**

**Del 01/ene./2019 al 31/ene./2019**

Fecha y hora de Impresión | 07/feb./2019 04:19 p. m.

idetecc

juanorellana  
: rptEstadoActividades

	<u>2019</u>	<u>2018</u>
<b>INGRESOS Y OTROS BENEFICIOS</b>		
<b>INGRESOS DE GESTIÓN</b>	\$471,368.00	\$257,258.50
DERECHOS	\$190,715.00	\$138,820.00
PRODUCTOS	\$280,653.00	\$118,438.50
PARTICIPACIONES, APORTACIONES, CONVENIOS, INCENTIVOS DERIVADOS DE LA LABORACIÓN FISCAL, FONDOS DISTINTOS DE APORTACIONES, TRANSFERENCIAS, ASIGNACIONES, SUBSIDIOS Y SUBVENCIONES, Y PENSIONES Y JUBILACIONES	\$914,504.74	\$2,908,478.68
TRANSFERENCIAS, ASIGNACIONES, SUBSIDIOS Y SUBVENCIONES, Y PENSIONES Y JUBILACIONES	\$914,504.74	\$2,908,478.68
SUBSIDIOS Y SUBVENCIONES	\$914,504.74	\$2,908,478.68
<b>OTROS INGRESOS Y BENEFICIOS</b>	\$19,584.12	\$17,807.18
INGRESOS FINANCIEROS	\$19,584.12	\$17,407.18
INTERESES GANADOS DE TÍTULOS, VALORES Y DEMÁS INSTRUMENTOS FINANCIEROS	\$19,584.12	\$17,407.18
OTROS INGRESOS Y BENEFICIOS VARIOS	\$0.00	\$400.00
OTROS INGRESOS Y BENEFICIOS VARIOS	\$0.00	\$400.00
<b>Total de Ingresos y Otros Beneficios</b>	<b>\$1,405,456.86</b>	<b>\$3,183,544.36</b>
<b>GASTOS Y OTRAS PÉRDIDAS</b>		
<b>GASTOS DE FUNCIONAMIENTO</b>	\$2,301,352.03	\$2,786,312.01
SERVICIOS PERSONALES	\$1,544,149.66	\$1,427,793.04
MATERIALES Y SUMINISTROS	\$40,437.78	\$196,631.93
SERVICIOS GENERALES	\$716,764.59	\$1,161,887.04
TRANSFERENCIAS, ASIGNACIONES, SUBSIDIOS Y OTRAS AYUDAS	\$0.00	\$0.00
PARTICIPACIONES Y APORTACIONES	\$0.00	\$0.00
INTERESES, COMISIONES Y OTROS GASTOS DE LA DEUDA PÚBLICA	\$0.00	\$0.00
OTROS GASTOS Y PÉRDIDAS EXTRAORDINARIAS	\$0.00	\$0.00
DEPRECIACIÓN PÚBLICA	\$0.00	\$0.00
<b>Total de Gastos y otras Pérdidas</b>	<b>\$2,301,352.03</b>	<b>\$2,786,312.01</b>
<b>Resultado del Ejercicio (Ahorro/Desahorro)</b>	<b>-\$895,895.17</b>	<b>\$397,232.35</b>

En protesta de decir verdad declaramos que los Estados Financieros y sus notas, son razonablemente correctos y son responsabilidad del emisor".

MARIA DEL REFUGIO GONZALEZ FLORES  
DIRECTORA GENERAL

GI SELA EDITH CARD ZUMAYA  
DIRECTORA ADMINISTRATIVA

# Estado de Variaciones en la Hacienda Pública

Del 01/ene./2019 Al 31/ene./2019

Fecha y 08/feb./2019

09:04 a. m.

Usu: juanorellana  
rplEstadoVariaci

## Hacienda Pública/ Patrimonio Generado

### Concepto

Concepto	Hacienda Pública/ Patrimonio Contribuido	De Ejercicios Anteriores	Del Ejercicio	Ajustes por Cambios de Valor	Total
<b>HACIENDA PÚBLICA/PATRIMONIO CONTRIBUIDO NETO 2018</b>	<b>\$0.00</b>	<b>\$0.00</b>	<b>\$0.00</b>	<b>\$0.00</b>	<b>\$0.00</b>
APORTACIONES	\$0.00	\$0.00	\$0.00	\$0.00	\$0.00
DONACIONES DE CAPITAL	\$0.00	\$0.00	\$0.00	\$0.00	\$0.00
ACTUALIZACIÓN DE LA HACIENDA PÚBLICA/PATRIMONIO	\$0.00	\$0.00	\$0.00	\$0.00	\$0.00
<b>HACIENDA PÚBLICA /PATRIMONIO GENERADO NETO 2018</b>	<b>\$0.00</b>	<b>\$9,324,482.25</b>	<b>\$397,232.35</b>	<b>\$0.00</b>	<b>\$9,721,714.60</b>
RESULTADOS DEL EJERCICIO (AHORRO/ DESAHORRO)	\$0.00	\$0.00	\$397,232.35	\$0.00	\$397,232.35
RESULTADOS DE EJERCICIOS ANTERIORES	\$0.00	\$9,324,482.25	\$0.00	\$0.00	\$9,324,482.25
REVALÚOS	\$0.00	\$0.00	\$0.00	\$0.00	\$0.00
RESERVAS	\$0.00	\$0.00	\$0.00	\$0.00	\$0.00
<b>RECTIFICACIONES DE RESULTADOS DE EJERCICIOS ANTERIORES</b>	<b>\$0.00</b>	<b>\$0.00</b>	<b>\$0.00</b>	<b>\$0.00</b>	<b>\$0.00</b>
<b>EXCESO O INSUFICIENCIA EN LA ACUJALIZACIÓN DE LA HACIENDA PÚBLICA/ PATRIMONIO NETO 2018</b>	<b>\$0.00</b>	<b>\$0.00</b>	<b>\$0.00</b>	<b>\$0.00</b>	<b>\$0.00</b>
RESULTADO POR POSICIÓN MONETARIA	\$0.00	\$0.00	\$0.00	\$0.00	\$0.00
RESULTADO POR TENENCIA DE ACTIVOS NO MONETARIOS	\$0.00	\$0.00	\$0.00	\$0.00	\$0.00
<b>HACIENDA PÚBLICA / PATRIMONIO NETO FINAL 2018</b>	<b>\$0.00</b>	<b>\$9,324,482.25</b>	<b>\$397,232.35</b>	<b>\$0.00</b>	<b>\$9,721,714.60</b>
<b>CAMBIOS EN LA HACIENDA PÚBLICA/PATRIMONIO CONTRIBUIDO NETO 2019</b>	<b>\$0.00</b>	<b>\$0.00</b>	<b>\$0.00</b>	<b>\$0.00</b>	<b>\$0.00</b>
APORTACIONES	\$0.00	\$0.00	\$0.00	\$0.00	\$0.00
DONACIONES DE CAPITAL	\$0.00	\$0.00	\$0.00	\$0.00	\$0.00
ACTUALIZACIÓN DE LA HACIENDA PÚBLICA/PATRIMONIO	\$0.00	\$0.00	\$0.00	\$0.00	\$0.00
<b>VARIACIONES DE LA HACIENDA PÚBLICA / PATRIMONIO GENERADO NETO 2019</b>	<b>\$0.00</b>	<b>\$1,577,899.37</b>	<b>-\$1,293,127.52</b>	<b>\$0.00</b>	<b>\$284,771.85</b>
RESULTADOS DEL EJERCICIO (AHORRO/ DESAHORRO)	\$0.00	\$0.00	-\$895,895.17	\$0.00	-\$895,895.17
RESULTADOS DE EJERCICIOS ANTERIORES	\$0.00	\$1,577,899.37	-\$397,232.35	\$0.00	\$1,180,667.02
REVALÚOS	\$0.00	\$0.00	\$0.00	\$0.00	\$0.00
RESERVAS	\$0.00	\$0.00	\$0.00	\$0.00	\$0.00
<b>RECTIFICACIONES DE RESULTADOS DE EJERCICIOS ANTERIORES</b>	<b>\$0.00</b>	<b>\$0.00</b>	<b>\$0.00</b>	<b>\$0.00</b>	<b>\$0.00</b>
<b>CAMBIOS EN EL EXCESO O INSUFICIENCIA EN LA ACUJALIZACIÓN DE LA HACIENDA PÚBLICA/ PATRIMONIO NETO 2019</b>	<b>\$0.00</b>	<b>\$0.00</b>	<b>\$0.00</b>	<b>\$0.00</b>	<b>\$0.00</b>
RESULTADO POR POSICIÓN MONETARIA	\$0.00	\$0.00	\$0.00	\$0.00	\$0.00

Estado de Variaciones en la Hacienda Pública


Del 01/ene/2019 Al 31/ene./2019

Fecha y 08/feb./2019  
09:04 a. m.


Usr: juanorellana  
rptEstadoVariaci

Concepto	Hacienda Pública/ Patrimonio Generado				Ajustes por Cambios de Valor	Total
	Hacienda Pública/ Patrimonio Contribuido	De Ejercicios Anteriores	Del Ejercicio			
RESULTADO POR TENENCIA DE ACTIVOS NO MONETARIOS	\$0.00			\$0.00	\$0.00	\$0.00
<b>HACIENDA PÚBLICA / PATRIMONIO NETO FINAL 2019</b>	<b>\$0.00</b>	<b>\$10,902,381.62</b>	<b>-\$895,895.17</b>	<b>\$0.00</b>	<b>\$0.00</b>	<b>\$10,006,486.45</b>

"Bajo protesta de decir verdad declaramos que los Estados-Financieros y sus notas, son razonablemente correctos y son responsabilidad del emisor".



MARIA DEL REFUGIO GONZALEZ FLORES  
DIRECTORA GENERAL



GISELA EDITH CARO ZUMAYA  
DIRECTORA ADMINISTRATIVA

Estado de Cambios en la Situación Financiera

Del 01/ene./2019 Al 31/ene./2019


Fecha y 07/feb./2019  
04:23 p. m.

Usr: juanorellana  
rplEstadoCambi

	2019	2018	Origen	Aplicación
<b>ACTIVO</b>	<b>\$10,380,664.29</b>	<b>\$10,161,465.22</b>		<b>\$219,199.07</b>
<u>ACTIVO CIRCULANTE</u>	\$3,461,487.49	\$3,841,809.16	\$387,921.74	
EFFECTIVO Y EQUIVALENTES	\$3,431,687.42	\$3,819,609.16	\$387,921.74	
DERECHOS A RECIBIR EFECTIVO O EQUIVALENTES	\$29,800.07	\$22,200.00		\$7,600.07
<u>ACTIVO NO CIRCULANTE</u>	<b>\$6,919,176.80</b>	<b>\$6,319,656.06</b>		<b>\$599,520.74</b>
BIENES MUEBLES	\$6,609,608.94	\$6,031,132.00		\$578,476.94
ACTIVOS INTANGIBLES	\$309,567.86	\$288,524.06		\$21,043.80
<b>PASIVO</b>	<b>\$374,177.84</b>	<b>\$439,750.62</b>		<b>\$65,572.78</b>
<u>PASIVO CIRCULANTE</u>	\$374,177.84	\$439,750.62		\$65,572.78
CUENTAS POR PAGAR A CORTO PLAZO	\$374,177.84	\$439,750.62		\$65,572.78
<u>PASIVO NO CIRCULANTE</u>	\$0.00	\$0.00		\$0.00
<b>HACIENDA PÚBLICA/ PATRIMONIO</b>	<b>\$10,006,486.45</b>	<b>\$9,721,714.60</b>	<b>\$284,771.85</b>	
<u>HACIENDA PÚBLICA/PATRIMONIO CONTRIBUIDO</u>	\$0.00	\$0.00	\$0.00	
<u>HACIENDA PÚBLICA/PATRIMONIO GENERADO</u>	\$10,006,486.45	\$9,721,714.60	\$284,771.85	
RESULTADOS DEL EJERCICIO (AHORRO/ DESAHORRO)	-\$895,895.17	\$397,232.35	\$0.00	\$1,293,127.52
RESULTADOS DE EJERCICIOS ANTERIORES	\$10,902,381.62	\$9,324,482.25	\$1,577,899.37	\$0.00
<u>EXCESO O INSUFICIENCIA EN LA ACTUALIZACIÓN DE LA HACIENDA PÚBLICA/ PATRIMONIO</u>	\$0.00	\$0.00		

"Bajo protesta de decir verdad declaramos que los Estados Financieros y sus notas, son razonablemente correctos y son responsabilidad del emisor".

  
 MARIA DEL REFUGIO GONZÁLEZ FLORES  
 DIRECTORA GENERAL

  
 GISELA EDITH CARÓ ZUMAYA  
 DIRECTORA ADMINISTRATIVA



**MUSEO LABERINTO DE LAS CIENCIAS Y LAS ARTES  
ESTADO DE SAN LUÍS POTOSÍ**

**Estado de Flujos de Efectivo**

Del 01/ene/2019 Al 31/ene./2019

Usr: juanorellana

rplEstadoFlujosEfectiv

Fecha y hora | 019  
m.

Concepto	2019	2018
<b>FLUJOS DE EFECTIVO DE LAS ACTIVIDADES DE OPERACIÓN</b>		
<b>ORIGEN</b>	<b>\$1,405,456.86</b>	<b>\$3,165,737.18</b>
DERECHOS	\$190,715.00	\$138,820.00
PRODUCTOS	\$280,653.00	\$118,438.50
INGRESOS POR VENTA DE BIENES Y PRESTACIÓN DE SERVICIOS	\$19,584.12	\$0.00
PARTICIPACIONES, APORTACIONES, CONVENIOS, INCENTIVOS DERIVADOS DE LA COLABORACIÓN FISCAL Y FONDOS DISTINTOS DE APORTACIONES	\$0.00	\$0.00
TRANSFERENCIAS, ASIGNACIONES, SUBSIDIOS Y SUBVENCIONES, Y PENSIONES Y JUBILACIONES	\$914,504.74	\$2,908,478.68
<b>APLICACIÓN</b>	<b>\$2,663,978.51</b>	<b>\$3,035,676.45</b>
SERVICIOS PERSONALES	\$1,544,149.66	\$1,427,793.04
MATERIALES Y SUMINISTRO	\$27,341.22	\$9,156.12
SERVICIOS GENERALES	\$595,593.81	\$1,123,462.07
OTRAS APLICACIONES DE OPERACIÓN	\$496,893.82	\$475,265.22
<b>FLUJOS NETOS DE EFECTIVO POR ACTIVIDADES DE OPERACIÓN</b>	<b>-\$1,258,521.65</b>	<b>\$130,060.73</b>
<b>FLUJOS DE EFECTIVO DE LAS ACTIVIDADES DE INVERSIÓN</b>		
<b>APLICACIÓN</b>	<b>\$11,536.20</b>	<b>\$836,821.90</b>
BIENES MUEBLES	\$11,536.20	\$836,821.90
OTRAS APLICACIONES DE INVERSIÓN	\$0.00	\$0.00
<b>FLUJOS NETOS DE EFECTIVO POR ACTIVIDADES DE INVERSIÓN</b>	<b>-\$11,536.20</b>	<b>-\$836,821.90</b>
<b>FLUJO DE EFECTIVO DE LAS ACTIVIDADES DE FINANCIAMIENTO</b>		
<b>INCREMENTO/DISMINUCIÓN NETA EN EL EFECTIVO Y EQUIVALENTES AL EFECTIVO Y EQUIVALENTES AL EFECTIVO AL INICIO DEL EJERCICIO</b>	<b>-\$1,270,057.85</b>	<b>-\$706,761.17</b>
<b>EFECTIVO Y EQUIVALENTES AL EFECTIVO AL FINAL DEL EJERCICIO</b>	<b>\$4,701,745.27</b>	<b>\$4,526,370.33</b>
<b>EFECTIVO Y EQUIVALENTES AL EFECTIVO AL FINAL DEL EJERCICIO</b>	<b>\$3,431,687.42</b>	<b>\$3,819,609.16</b>

"Bajo protesta de decir verdad declaramos que los Estados Financieros y sus notas, son razonablemente correctos y son responsabilidad del emisor".

MARÍA DEL REFUGIO GONZÁLEZ FLORES

DIRECTORA GENERAL

GISELA EDITH CARO ZUMAYA

DIRECTORA ADMINISTRATIVA

**AL 31 DE ENERO DE 2019**

Con el propósito de dar cumplimiento a los artículos 46 y 49 de la Ley General de Contabilidad Gubernamental, los entes públicos deberán acompañar notas a los estados financieros cuyos rubros así lo requieran teniendo presente los postulados de revelación suficiente e importancia relativa con la finalidad, que la información sea de mayor utilidad para los usuarios.

A continuación se presentan los tres tipos de notas que acompañan a los estados, a saber:

- a) Notas de desglose;
- b) Notas de memoria (cuentas de orden), y
- c) Notas de gestión administrativa.

**I) NOTAS AL ESTADO DE SITUACIÓN FINANCIERA**

**Activo**

- **Efectivo y Equivalentes**

1. Se informará acerca de los fondos con afectación específica, el tipo y monto de los mismos; de las inversiones financieras se revelará su tipo y monto, su clasificación en corto y largo plazo separando aquellas que su vencimiento sea menor a 3 meses.


A continuación se relacionan las cuentas que integran el rubro de efectivo y equivalentes:

Concepto	2019	2018
BANCOS/TESORERÍA	\$ 3,431,687.42	\$ 3,819,609.16
INVERSIONES TEMPORALES (HASTA 3 MESES)	\$ .00	\$ .00
FONDOS CON AFECTACIÓN ESPECÍFICA	\$ .00	\$ .00
<b>Suma \$</b>	<b>3,431,687.42 \$</b>	<b>3,819,609.16</b>

**Bancos/Tesorería**

Representa el monto de efectivo disponible propiedad de **ENTE/INSTITUTO**, en instituciones bancarias, su importe se integra por:

Banco	Importe



**MARÍA DEL REFUGIO GONZÁLEZ FLORES**  
**DIRECTORA GENERAL**



**GISELA EDITH CARO ZUMAYA**  
**DIRECTORA ADMINISTRATIVA**

Banorte	\$ 673,679.55
Bancomer	\$ 2,758,007.87
	\$ .00
<b>Suma \$</b>	<b>3,431,687.42</b>

**Inversiones Temporales**

Representa el monto de efectivo invertido por **ENTE/INSTITUTO**, la cual se efectúa a plazos que van de inversión a la vista hasta 90 días, su importe se integra por:

Banco	Importe
	\$ .00
	\$ .00
	\$ .00
	\$ .00
<b>Suma \$</b>	<b>-</b>

**Fondos con Afectación Específica**

Representan el monto de los fondos con afectación específica que deben financiar determinados gastos o actividades.

Banco	Importe
	\$ .00
	\$ .00
<b>Suma \$</b>	<b>-</b>

**• Derechos a recibir Efectivo y Equivalentes y Bienes o Servicios a Recibir**

2. *Por tipo de contribución se informará el monto que se encuentre pendiente de cobro y por recuperar de hasta cinco ejercicios anteriores, asimismo se deberán considerar los montos sujetos a algún tipo de juicio con una antigüedad mayor a la señalada y la factibilidad de cobro.*

Concepto	2019	2018
CUENTAS POR COBRAR A CORTO PLAZO	\$ .00	\$ .00
DEUDORES DIVERSOS POR COBRAR A CORTO PLAZO	\$ 29,800.07	\$ 22,200.00
OTROS DERECHOS A RECIBIR EFECTIVO O EQUIVALENTES A CORTO	\$ .00	\$ .00

  
MARÍA DEL REFUGIO GONZÁLEZ FLORES  
DIRECTORA GENERAL

  
GISELA EDITH CARO ZUMAYA  
DIRECTORA ADMINISTRATIVA

	Suma	\$	29,800.07	\$	22,200.00
--	------	----	-----------	----	-----------

Las Cuentas por Cobrar a Corto Plazo se integran por:

Concepto	2019	2019%
Fondo de Caja Chica A	15,000.00	50%
Fondo de Caja Chica	3,000.00	10%
Fiestas Infantiles	6,830.00	23%
Gastos a Comprobar	4,970.07	17%
<b>Suma \$</b>	<b>29,800.07</b>	<b>1.00</b>

#### Deudores Diversos por Cobrar a Corto Plazo

Representa el monto de los derechos de cobro a favor del ente público por gastos por comprobar, principalmente relacionados con viáticos.

#### Otros Derechos a recibir Efectivo y Equivalentes a Corto Plazo

Representan los derechos de cobro originados en el desarrollo de las actividades del ente público, de los cuales se espera recibir una contraprestación representada en recursos, bienes o servicios; en un plazo menor o igual a doce meses, no incluidos en las cuentas anteriores,

3. *Se elaborará, de manera agrupada, los derechos a recibir efectivo y equivalentes, y bienes o servicios a recibir, (excepto cuentas por cobrar de contribuciones o fideicomisos que se encuentran dentro de inversiones financieras, participaciones y aportaciones de capital) en una desagregación por su vencimiento en días a 90, 180, menor o igual a 365 y mayor a 365. Adicionalmente, se informará de las características cualitativas relevantes que le afecten a estas cuentas.*
- **Bienes Disponibles para su Transformación o Consumo (inventarios)**
4. *Se clasificarán como bienes disponibles para su transformación aquéllos que se encuentren dentro de la cuenta Inventarios. Esta nota aplica para aquellos entes públicos que realicen algún proceso de transformación y/o elaboración de bienes.  
En la nota se informará del sistema de costeo y método de valuación aplicados a los inventarios, así como la conveniencia de su aplicación dada la naturaleza de los mismos. Adicionalmente, se revelará el impacto en la información financiera por cambios en el método o sistema.*
5. *De la cuenta Almacén se informará acerca del método de valuación, así como la conveniencia de su aplicación. Adicionalmente, se revelará el impacto en la información financiera por cambios en el método.*

- **Inversiones Financieras**
- 6. De la cuenta *Inversiones financieras*, que considera los fideicomisos, se informará de éstos los recursos asignados por tipo y monto, y características significativas que tengan o puedan tener alguna incidencia en las mismas.
- 7. Se informará de las *inversiones financieras*, los saldos de las participaciones y aportaciones de capital.
- **Bienes Muebles, Inmuebles e Intangibles**
- 8. Se informará de manera agrupada por cuenta, los rubros de *Bienes Muebles e Inmuebles*, el monto de la depreciación del ejercicio y la acumulada, el método de depreciación, tasas aplicadas y los criterios de aplicación de los mismos. Asimismo, se informará de las características significativas del estado en que se encuentren los activos.
- 9. Se informará de manera agrupada por cuenta, los rubros de *activos intangibles y diferidos*, su monto y naturaleza, amortización del ejercicio, amortización acumulada, tasa y método aplicados.

**Bienes Inmuebles, Infraestructura y Construcciones en Proceso**


Se integra de la siguiente manera:

Concepto	2019	2018
TERRENOS	\$ .00	\$ .00
OTROS BIENES INMUEBLES	\$ .00	\$ .00
<b>al BIENES INMUEBLES, INFRAESTRUCTURA Y CONSTRUCCIONES EN PROCESO</b>	<b>\$ -</b>	<b>\$ -</b>

**Bienes Muebles, Intangibles y Depreciaciones**

Se integran de la siguiente manera:

Concepto	2019	2018
MOBILIARIO Y EQUIPO DE ADMINISTRACIÓN	\$ 1,051,275.52	\$ 993,889.72
MOBILIARIO Y EQUIPO EDUCACIONAL Y RECREATIVO	\$ 4,364,693.94	\$ 3,843,602.80
EQUIPO E INSTRUMENTAL MEDICO Y DE LABORATORIO	\$ 45,588.00	\$ 45,588.00
VEHICULOS Y EQUIPO DE TRANSPORTE	\$ 753,000.00	\$ 753,000.00
MAQUINARIA, OTROS EQUIPOS Y HERRAMIENTAS	\$ 103,808.94	\$ 103,808.94
ACTIVOS BIOLÓGICOS	\$ 291,242.54	\$ 291,242.54
<b>Subtotal BIENES MUEBLES</b>	<b>\$ 6,609,608.94</b>	<b>\$ 6,031,132.00</b>

  
MARÍA DEL REFUGIO GONZÁLEZ FLORES  
DIRECTORA GENERAL

SOFTWARE	\$ 283,124.09	\$ 275,507.05
LICENCIAS	\$ 26,443.77	\$ 13,017.01
<b>Subtotal ACTIVOS INTANGIBLES</b>	<b>\$ 309,567.86</b>	<b>\$ 288,524.06</b>
DEPRECIACIÓN ACUMULADA DE BIENES MUEBLES	\$ .00	\$ .00
<b>CIÓN, DETERIORO Y AMORTIZACIÓN ACUMULADA DE BIENES</b>	<b>\$ -</b>	<b>\$ -</b>
<b>Suma</b>	<b>\$ 6,919,176.80</b>	<b>\$ 6,319,656.06</b>

**Activo Diferido**

Se integran de la siguiente manera:

Concepto	2019	2018
	\$ .00	\$ .00

• **Estimaciones y Deterioros**

10. Se informarán los criterios utilizados para la determinación de las estimaciones; por ejemplo: estimación de cuentas incobrables, estimación de inventarios, deterioro de activos biológicos y cualquier otra que aplique.

• **Otros Activos**

11. De las cuentas de otros activos se informará por tipo circulante o no circulante, los montos totales asociados y sus características cualitativas significativas que les impacten financieramente.


**Pasivo**

1. Se elaborará una relación de las cuentas y documentos por pagar en una desagregación por su vencimiento en días a 90, 180, menor o igual a 365 y mayor a 365. Asimismo, se informará sobre la factibilidad del pago de dichos pasivos.

2. Se informará de manera agrupada los recursos localizados en Fondos de Bienes de Terceros en Administración y/o en Garantía a corto y largo plazo, así como la naturaleza de dichos recursos y sus características cualitativas significativas que les afecten o pudieran afectarles financieramente.

3. Se informará de las cuentas de los pasivos diferidos y otros, su tipo, monto y naturaleza, así como las características significativas que les impacten o pudieran impactarles financieramente.

Este género se compone de dos grupos, el Pasivo Circulante y el Pasivo No Circulante, en éstos inciden pasivos derivados de operaciones por servicios personales, cuentas por pagar por operaciones presupuestarias devengadas y contabilizadas al 30 de septiembre del ejercicio correspondiente; pasivos por

  
MARÍA DEL REFUGIO GONZÁLEZ FLORES  
DIRECTORA GENERAL

  
GISELA EDITH CARO ZUMAYA  
DIRECTORA ADMINISTRATIVA

obligaciones laborales, a continuación se presenta la integración del pasivo:

Concepto	2019	2018
PASIVO CIRCULANTE	\$ 374,177.84	\$ 439,750.62
PASIVO NO CIRCULANTE	\$ .00	\$ .00
<b>Suma de Pasivo \$</b>	<b>374,177.84 \$</b>	<b>439,750.62</b>

- **Pasivo Circulante**

Destacan entre las principales partidas del Pasivo Circulante las siguientes:

Concepto	Importe
SERVICIOS PERSONALES POR PAGAR A CORTO PLAZO	\$ .00
RETENCIONES Y CONTRIBUCIONES POR PAGAR A CORTO PLAZO	\$ 239,910.50
INGRESOS POR CLASIFICAR	\$ .00
PROVEEDORES POR PAGAR A CORTO PLAZO	\$ 134,267.34
OTRAS CUENTAS POR PAGAR A CORTO PLAZO	\$ .00
<b>Suma PASIVO CIRCULANTE \$</b>	<b>374,177.84</b>

**Servicios Personales por Pagar a Corto Plazo**

El importe de esta cuenta esta constituido principalmente por: Aportaciones de Seguridad Social (patronal), mismas que se pagan en los meses de octubre y noviembre; Prima Vacacional, cuyo importe se paga en diciembre; Aguinaldo cuyo importe se pagará en el mes de noviembre.


**Retenciones por Pagar a Corto Plazo**

El importe de esta cuenta esta constituido principalmente por: Retenciones de ISR por Sueldos y Salarios, Honorarios y por Arrendamiento, mismo que se pagan en el mes de octubre; retenciones derivadas de aportaciones de seguridad social (Trabajadores) mismas que se liquidan en el mes de octubre.

**Ingresos por Clasificar a Corto Plazo**

Representa los recursos depositados de **ENTE/INSTITUTO**, pendientes de clasificar según los conceptos del Clasificador por Rubros de Ingresos.

**Proveedores por Pagar a Corto Plazo**

  
MARÍA DEL REFUGIO GONZÁLEZ FLORES  
DIRECTORA GENERAL

  
GISELA EDITH CARO ZUMAYA  
DIRECTORA ADMINISTRATIVA

Representa los adeudos con proveedores derivados de operaciones de *ENTE/INSTITUTO*, con vencimiento menor o igual a doce meses.

- **Pasivo No Circulante**

Destacan entre las principales partidas del Pasivo No Circulante las siguientes:

Concepto	2019
PROVISIÓN PARA CONTINGENCIAS A LARGO PLAZO	\$ .00
<b>Suma de Pasivos a Largo Plazo \$</b>	<b>-</b>


**II) NOTAS AL ESTADO DE ACTIVIDADES**

**Ingresos de Gestión**

1. *De los rubros de impuestos, contribuciones de mejoras, derechos, productos, aprovechamientos, participaciones y aportaciones, y transferencias, subsidios, otras ayudas y asignaciones, se informarán los montos totales de cada clase (tercer nivel del Clasificador por Rubro de Ingresos), así como de cualquier característica significativa.*
2. *Se informará, de manera agrupada, el tipo, monto y naturaleza de la cuenta de otros ingresos, asimismo se informará de sus características significativas.*

Concepto	Importe
DERECHOS	\$ 190,715.00
PRODUCTOS	\$ 280,653.00
TRANSFERENCIAS Y SUBSIDIOS	\$ 914,504.74
<b>Subtotal Aportaciones \$</b>	<b>1,385,872.74</b>
	\$ .00
	\$ .00
	\$ .00
<b>Subtotal Capacitación y Consultoría \$</b>	<b>-</b>
	\$ .00
<b>Subtotal Venta de Publicaciones \$</b>	<b>-</b>
	\$ .00
<b>Subtotal Otros \$</b>	<b>-</b>
	\$ 19,584.12
<b>INGRESOS FINANCIEROS</b>	<b>19,584.12</b>
<b>Subtotal Productos Financieros \$</b>	<b>19,584.12</b>
<b>Suma \$</b>	<b>1,405,456.86</b>

  
MARÍA DEL REFUGIO GONZÁLEZ FLORES  
DIRECTORA GENERAL

  
GISELA EDITH CARO ZUMAYA  
DIRECTORA ADMINISTRATIVA

**Gastos y Otras Pérdidas:**

1. Explicar aquellas cuentas de gastos de funcionamiento, transferencias, subsidios y otras ayudas, participaciones y aportaciones, otros gastos y pérdidas extraordinarias, así como los ingresos y gastos extraordinarios, que en lo individual representen el 10% o más del total de los gastos.

Concepto	Importe
GASTOS DE FUNCIONAMIENTO	\$ 2,301,352.03
TRANSFERENCIAS, ASIGNACIONES, SUBSIDIOS Y OTRAS AYUDAS	\$ .00
PARTICIPACIONES Y APORTACIONES	\$ .00
INTERESES, COMISIONES Y OTROS GASTOS DE LA DEUDA PÚBLICA	\$ .00
OTROS GASTOS Y PÉRDIDAS EXTRAORDINARIAS	\$ .00
<b>Suma de GASTOS Y OTRAS PÉRDIDAS \$</b>	<b>2,301,352.03</b>

A su vez se presentan aquellos rubros que en forma individual representan el 8.0% o más del total de los gastos:

Concepto	Importe	%
REMUNERACIONES AL PERSONAL DE CARÁCTER PERMANENTE	\$ 1,130,680.71	49%
SERVICIOS PROFESIONALES, CIENTÍFICOS Y TÉCNICOS Y OTROS SERVICIOS	\$ .00	0%
SEGURIDAD SOCIAL	\$ 407,668.95	18%

**III) NOTAS AL ESTADO DE VARIACIÓN EN LA HACIENDA PÚBLICA**

1. *Se informará de manera agrupada, acerca de las modificaciones al patrimonio contribuido por tipo, naturaleza y monto.*
2. *Se informará de manera agrupada, acerca del monto y procedencia de los recursos que modifican al patrimonio generado.*

En el periodo que se informa no hubo variaciones al Patrimonio Contribuido

En el periodo que se informa el patrimonio generado, procede de la recepción de las aportaciones ordinarias tanto por las entidades federativas y la Secretaría de Hacienda y Crédito Público, así como por la recepción de aportaciones extraordinarias tanto de entidades federativas y municipios.

**IV) NOTAS AL ESTADO DE FLUJOS DE EFECTIVO**

**Efectivo y equivalentes**



MARÍA DEL REFUGIO GONZÁLEZ FLORES  
DIRECTORA GENERAL



GISELA EDITH CARO ZUMAYA  
DIRECTORA ADMINISTRATIVA

1. El análisis de los saldos inicial y final que figuran en la última parte del Estado de Flujo de Efectivo en la cuenta de efectivo y equivalentes es como sigue:

Concepto	2019	2018
BANCOS/TESORERÍA	3,431,687.42	\$ 3,819,609.16
BANCOS/DEPENDENCIAS Y OTROS	\$ .00	\$ .00
INVERSIONES TEMPORALES (HASTA 3 ME)	0.00	\$ .00
FONDOS CON AFECTACIÓN ESPECÍFICA	0.00	\$ .00
DEPÓSITOS DE FONDOS DE TERCEROS E	\$ .00	\$ .00
<b>Total de EFECTIVO Y EQUIVALENTES \$</b>	<b>3,431,687.42 \$</b>	<b>3,819,609.16</b>


2. *Detallar las adquisiciones de bienes muebles e inmuebles con su monto global y, en su caso, el porcentaje de estas adquisiciones que fueron realizadas mediante subsidios de capital del sector central. Adicionalmente, revelar el importe de los pagos que durante el período se hicieron por la compra de los elementos citados.*
3. *Conciliación de los Flujos de Efectivo Netos de las Actividades de Operación y la cuenta de Ahorro/Desahorro antes de Rubros Extraordinarios.*

	2019	2018
<b>Ahorro/Desahorro antes de rubros</b>		
<i>Movimientos de partidas (o rubros) que no</i>		
Depreciación		
Amortización		
Incrementos en las provisiones		
Incremento en inversiones producido por revaluación		
Ganancia/pérdida en venta de propiedad, planta y equipo		
Incremento en cuentas por cobrar		
Partidas extraordinarias		

Las cuentas que aparecen en el cuadro anterior no son exhaustivas y tienen como finalidad ejemplificar el formato que se sugiere para elaborar la nota.

**V) CONCILIACIÓN ENTRE LOS INGRESOS PRESUPUESTARIOS Y CONTABLES, ASÍ COMO ENTRE LOS EGRESOS PRESUPUESTARIOS Y LOS GASTOS CONTABLES**

La conciliación se presentará atendiendo a lo dispuesto por el Acuerdo por el que se emite el formato de conciliación entre los ingresos presupuestarios y contables, así como entre los egresos presupuestarios y los gastos contables.

  
MARÍA DEL REFUGIO GONZÁLEZ FLORES  
DIRECTORA GENERAL

  
GISELA EDITH CAROIZUMAYA  
DIRECTORA ADMINISTRATIVA

**b) NOTAS DE MEMORIA (CUENTAS DE ORDEN)**

Las cuentas de orden se utilizan para registrar movimientos de valores que no afecten o modifiquen el balance del ente contable, sin embargo, su incorporación en libros es necesaria con fines de recordatorio contable, de control y en general sobre los aspectos administrativos, o bien, para consignar sus derechos o responsabilidades contingentes que puedan, o no, presentarse en el futuro.

Las cuentas que se manejan para efectos de estas Notas son las siguientes:

**Cuentas de Orden Contables y Presupuestarias:**

**Contables:**

Valores

Emisión de obligaciones

Avales y garantías

Juicios

Contratos para Inversión Mediante Proyectos para Prestación de Servicios (PPS) y Similares

Bienes concesionados o en comodato

Concepto	Importe
VALORES	\$ .00
EMISIÓN DE OBLIGACIONES	\$ .00
AVALES Y GARANTÍAS	\$ .00
JUICIOS	\$ .00
INVERSIÓN MEDIANTE PROYECTOS PARA PRESTACIÓN DE SERVICIOS (P)	\$ .00
BIENES EN CONCESIONADOS O EN COMODATO	\$ .00
<b>Suma CUENTAS DE ORDEN CONTABLES</b>	<b>\$ -</b>

**Presupuestarias:**

Cuentas de ingresos

Cuentas de egresos

Se informará, de manera agrupada, en las Notas a los Estados Financieros las cuentas de orden contables y cuentas de orden presupuestario:

  
MARÍA DEL REFUGIO GONZÁLEZ FLORES  
DIRECTORA GENERAL

1. Los valores en custodia de instrumentos prestados a formadores de mercado e instrumentos de crédito recibidos en garantía de los formadores de mercado u otros.
2. Por tipo de emisión de instrumento: monto, tasa y vencimiento.
3. Los contratos firmados de construcciones por tipo de contrato.

### **c) NOTAS DE GESTIÓN ADMINISTRATIVA**

#### **1. Introducción**

Los Estados Financieros de los entes públicos, proveen de información financiera a los principales usuarios de la misma, al Congreso y a los ciudadanos.

El objetivo del presente documento es la revelación del contexto y de los aspectos económicos-financieros más relevantes que influyeron en las decisiones del período, y que deberán ser considerados en la elaboración de los estados financieros para la mayor comprensión de los mismos y sus particularidades.

De esta manera, se informa y explica la respuesta del gobierno a las condiciones relacionadas con la información financiera de cada período de gestión; además, de exponer aquellas políticas que podrían afectar la toma de decisiones en periodos posteriores.

#### **2. Panorama Económico y Financiero**

Se informará sobre las principales condiciones económico- financieras bajo las cuales el ente público estuvo operando; y las cuales influyeron en la toma de decisiones de la administración; tanto a nivel local como federal.

#### **3. Autorización e Historia**

Se informará sobre:

- a) Fecha de creación del ente.
- b) Principales cambios en su estructura.

#### **4. Organización y Objeto Social**

Se informará sobre:

- a) Objeto social.
- b) Principal actividad.
- c) Ejercicio fiscal.
- d) Régimen jurídico.



MARÍA DEL REFUGIO GONZÁLEZ FLORES  
DIRECTORA GENERAL

- e) Consideraciones fiscales del ente: revelar el tipo de contribuciones que esté obligado a pagar o retener.
- f) Estructura organizacional básica.
- g) Fideicomisos, mandatos y análogos de los cuales es fideicomitente o fideicomisario.

#### 5. Bases de Preparación de los Estados Financieros


Se informará sobre:

- a) Si se ha observado la normatividad emitida por el CONAC y las disposiciones legales aplicables.
- b) La normatividad aplicada para el reconocimiento, valuación y revelación de los diferentes rubros de la información financiera, así como las bases de medición utilizadas para la elaboración de los estados financieros; por ejemplo: costo histórico, valor de realización, valor razonable, valor de recuperación o cualquier otro método empleado y los criterios de aplicación de los mismos.
- c) Postulados básicos.
- d) Normatividad supletoria. En caso de emplear varios grupos de normatividades (normatividades supletorias), deberá realizar la justificación razonable correspondiente, su alineación con los PBCG y a las características cualitativas asociadas descritas en el MCCG (documentos publicados en el Diario Oficial de la Federación, agosto 2009). Para las entidades que por primera vez estén implementando la base devengado de acuerdo a la Ley de Contabilidad, deberán:
  - Revelar las nuevas políticas de reconocimiento;
  - Su plan de implementación;
  - Revelar los cambios en las políticas, la clasificación y medición de las mismas, así como su impacto en la información financiera, y
  - Presentar los últimos estados financieros con la normatividad anteriormente utilizada con las nuevas políticas para fines de comparación en la transición a la base devengado.

#### 6. Políticas de Contabilidad Significativas

Se informará sobre:

- a) Actualización: se informará del método utilizado para la actualización del valor de los activos, pasivos y Hacienda Pública/ Patrimonio y las razones de dicha elección. Así como informar de la desconexión o reconexión inflacionaria.
- b) Informar sobre la realización de operaciones en el extranjero y de sus efectos en la información financiera gubernamental.
- c) Método de valuación de la inversión en acciones de Compañías subsidiarias no consolidadas y asociadas.
- d) Sistema y método de valuación de inventarios y costo de lo vendido.
- e) Beneficios a empleados: revelar el cálculo de la reserva actuarial, valor presente de los ingresos esperados comparado con el valor presente de la estimación de gastos tanto de los beneficiarios actuales como futuros.
- f) Provisiones: objetivo de su creación, monto y plazo.
- g) Reservas: objetivo de su creación, monto y plazo.
- h) Cambios en políticas contables y corrección de errores junto con la revelación de los efectos que se tendrá en la información financiera del ente público, ya sea retrospectivos o prospectivos.



MARIA DEL REFUGIO GONZALEZ FLORES  
DIRECTORA GENERAL



GISELA EDITH CARO ZUMAYA  
DIRECTORA ADMINISTRATIVA

- i) Reclasificaciones: se deben revelar todos aquellos movimientos entre cuentas por efectos de cambios en los tipos de operaciones.  
j) Depuración y cancelación de saldos.

#### **7. Posición en Moneda Extranjera y Protección por Riesgo Cambiario**

Se informará sobre:

- a) Activos en moneda extranjera.
- b) Pasivos en moneda extranjera.
- c) Posición en moneda extranjera.
- d) Tipo de cambio.
- e) Equivalente en moneda nacional.

Lo anterior, por cada tipo de moneda extranjera que se encuentre en los rubros de activo y pasivo.

Adicionalmente, se informará sobre los métodos de protección de riesgo por variaciones en el tipo de cambio.

#### **8. Reporte Analítico del Activo**

Debe mostrar la siguiente información:

- a) Vida útil o porcentajes de depreciación, deterioro o amortización utilizados en los diferentes tipos de activos.
- b) Cambios en el porcentaje de depreciación o valor residual de los activos.
- c) Importe de los gastos capitalizados en el ejercicio, tanto financieros como de investigación y desarrollo.
- d) Riesgos por tipo de cambio o tipo de interés de las inversiones financieras.
- e) Valor activado en el ejercicio de los bienes construidos por la entidad.
- f) Otras circunstancias de carácter significativo que afecten el activo, tales como bienes en garantía, señalados en embargos, litigios, títulos de inversiones entregados en garantías, baja significativa del valor de inversiones financieras, etc.
- g) Desmantelamiento de Activos, procedimientos, implicaciones, efectos contables.
- h) Administración de activos; planeación con el objetivo de que el ente los utilice de manera más efectiva.

Adicionalmente, se deben incluir las explicaciones de las principales variaciones en el activo, en cuadros comparativos como sigue:

- a) Inversiones en valores.
- b) Patrimonio de Organismos descentralizados de Control Presupuestario Indirecto.
- c) Inversiones en empresas de participación mayoritaria.
- d) Inversiones en empresas de participación minoritaria.
- e) Patrimonio de organismos descentralizados de control presupuestario directo, según corresponda.

#### **9. Fideicomisos, Mandatos y Análogos**

Se deberá informar:

- a) Por ramo administrativo que los reporta.
- b) Entistar los de mayor monto de disponibilidad, relacionando aquéllos que conforman el 80% de las disponibilidades.



MARÍA DEL REFUGIO GONZÁLEZ FLORES  
DIRECTORA GENERAL



GISELA EDITH CARO ZUMAYA  
DIRECTORA ADMINISTRATIVA

**10. Reporte de la Recaudación**

- a) *Análisis del comportamiento de la recaudación correspondiente al ente público o cualquier tipo de ingreso, de forma separada los ingresos locales de los federales.*
- b) *Proyección de la recaudación e ingresos en el mediano plazo.*

**11. Información sobre la Deuda y el Reporte Analítico de la Deuda**

- a) *Utilizar al menos los siguientes indicadores: deuda respecto al PIB y deuda respecto a la recaudación tomando, como mínimo, un período igual o menor a 5 años.*
- b) *Información de manera agrupada por tipo de valor gubernamental o instrumento financiero en la que se consideren intereses, comisiones, tasa, perfil de vencimiento y otros gastos de la deuda.*

**12. Calificaciones otorgadas**

*Informar, tanto del ente público como cualquier transacción realizada, que haya sido sujeta a una calificación crediticia.*

**13. Proceso de Mejora**

*Se informará de:*


- a) *Principales Políticas de control interno.*
- b) *Medidas de desempeño financiero, metas y alcance.*

**14. Información por Segmentos**

*Cuando se considere necesario se podrá revelar la información financiera de manera segmentada debido a la diversidad de las actividades y operaciones que realizan los entes públicos, ya que la misma proporciona información acerca de las diferentes actividades operativas en las cuales participa, de los productos o servicios que maneja, de las diferentes áreas geográficas, de los grupos homogéneos con el objetivo de entender el desempeño del ente, evaluar mejor los riesgos y beneficios del mismo, y entenderlo como un todo y sus partes integrantes.*

*Consecuentemente, esta información contribuye al análisis más preciso de la situación financiera, grados y fuentes de riesgo y crecimiento potencial de negocio.*

**15. Eventos Posteriores al Cierre**



MARÍA DEL REFUGIO GONZÁLEZ FLORES  
DIRECTORA GENERAL



GISELA EDITH CARO ZUMAYA  
DIRECTORA ADMINISTRATIVA

*El ente público informará el efecto en sus estados financieros de aquellos hechos ocurridos en el período posterior al que informa, que proporcionan mayor evidencia sobre eventos que le afectan económicamente y que no se conocían a la fecha de cierre.*


**16. Partes Relacionadas**

*Se debe establecer por escrito que no existen partes relacionadas que pudieran ejercer influencia significativa sobre la toma de decisiones financieras y operativas.*

**17. Responsabilidad Sobre la Presentación Razonable de la Información Contable**

*La Información Contable deberá estar firmada en cada página de la misma e incluir al final la siguiente leyenda: "Bajo protesta de decir verdad declaramos que los Estados Financieros y sus notas, son razonablemente correctos y son responsabilidad del emisor". Lo anterior, no será aplicable para la información contable consolidada.*

*"Bajo protesta de decir verdad declaramos que los Estados Financieros y sus notas, son razonablemente correctos y son responsabilidad del emisor".*



MARIA DEL REFUGIO GONZALEZ FLORES  
DIRECTORA GENERAL



**MUSEO LABERINTO DE LAS CIENCIAS Y LAS ARTES**  
**ESTADO DE SAN LUIS POTOSÍ**


Estado Analítico del Activo  
 Del 01/ene./2019 al 31/ene./2019

Usu: juanorellana  
 Rep: rptEstadoAnalíticoDeActivosYPasivos\_R

Fecha y hora de Impresión: 07/feb./2019 04:32 p. m.

Concepto	Saldo Inicial 1	Cargos del periodo 2	Abonos del periodo 3	Saldo Final 4(1+2-3)	Variación del Periodo (4-1)
<b>ACTIVO</b>	<b>\$11,609,385.87</b>	<b>\$4,620,531.73</b>	<b>\$5,849,253.31</b>	<b>\$10,380,664.29</b>	<b>-\$1,228,721.58</b>
ACTIVO CIRCULANTE	\$4,701,745.27	\$4,608,995.53	\$5,849,253.31	\$3,461,487.49	-\$1,240,257.78
EFFECTIVO Y EQUIVALENTES	\$4,701,745.27	\$3,161,448.60	\$4,431,506.45	\$3,431,687.42	-\$1,270,057.85
DERECHOS A RECIBIR EFECTIVO O EQUIVALENTES	\$0.00	\$1,447,546.93	\$1,417,746.86	\$29,800.07	\$29,800.07
ACTIVO NO CIRCULANTE	\$6,907,640.60	\$11,536.20	\$0.00	\$6,919,176.80	\$11,536.20
BIENES MUEBLES	\$6,598,072.74	\$11,536.20	\$0.00	\$6,609,608.94	\$11,536.20
ACTIVOS INTANGIBLES	\$309,567.86	\$0.00	\$0.00	\$309,567.86	\$0.00

"Bajo protesta de decir verdad declaramos que los Estados Financieros y sus notas, son razonablemente correctos y son responsabilidad del emisor".

  
 MARIA DEL REFUGIO GONZALEZ FLORES  
 DIRECTORA GENERAL

  
 GISELA EDITH CARRIZOSA ZÚÑIGA  
 DIRECTORA ADMINISTRATIVA



**MUSEO LABERINTO DE LAS CIENCIAS Y LAS ARTES**  
**ESTADO DE SAN LUIS POTOSÍ**

Estado Analítico de la Deuda y Otros Pasivos  
 Del 01/ene./2019 Al 31/ene./2019

Usu: juanorellana  
 Rep: rptEstadoAnaliticoDeudaYPasivos

Fecha y hora de Impresión | 07/feb./2019  
 04:35 p. m.


Denominación de las Deudas	Moneda de Contratación	Institución o País Acreedor	Saldo Inicial del Periodo	Saldo Final del Periodo
<b>DEUDA PÚBLICA</b>				
<b>Corto Plazo</b>				
<b>Deuda Interna</b>				
Instituciones de Crédito	Peso	México	\$0.00	\$0.00
Títulos y Valores	Peso	México	\$0.00	\$0.00
Arrendamientos Financieros	Peso	México	\$0.00	\$0.00
<b>Deuda Externa</b>				
Organismos Financieros Internacionales	Peso	México	\$0.00	\$0.00
Deuda Bilateral	Peso	México	\$0.00	\$0.00
Títulos y Valores	Peso	México	\$0.00	\$0.00
Arrendamientos Financieros	Peso	México	\$0.00	\$0.00
Subtotal Corto Plazo	Peso	México	\$0.00	\$0.00
<b>Largo Plazo</b>				
<b>Deuda Interna</b>				
Instituciones de Crédito	Peso	México	\$0.00	\$0.00
Títulos y Valores	Peso	México	\$0.00	\$0.00
Arrendamientos Financieros	Peso	México	\$0.00	\$0.00
<b>Deuda Externa</b>				
Organismos Financieros Internacionales	Peso	México	\$0.00	\$0.00
Deuda Bilateral	Peso	México	\$0.00	\$0.00
Títulos y Valores	Peso	México	\$0.00	\$0.00
Arrendamientos Financieros	Peso	México	\$0.00	\$0.00
Subtotal Largo Plazo	Peso	México	\$0.00	\$0.00
<b>Otros Pasivos</b>				
Total Deuda y Otros Pasivos	Peso	México	\$707,004.25	\$374,177.84
	Peso	México	\$707,004.25	\$374,177.84


**ESTADO DE SAN LUIS POTOSI**  
Estado Analítico de la Deuda y Otros Pasivos  
Del 01/ene./2019 Al 31/ene./2019

Denominación de las Deudas	Moneda de Contratación	Institución o País Acreedor	Saldo Inicial del Periodo	Saldo Final del Periodo
----------------------------	------------------------	-----------------------------	---------------------------	-------------------------

**DEUDA PÚBLICA**

"Bajo protesta de decir verdad declaramos que los Estados Financieros y sus notas, son razonablemente correctos y son responsabilidad del emisor".

  
MARIA DEL REFUGIO GONZALEZ FLORES  
DIRECTORA GENERAL

  
GISELA EDITH CARO ZUMAYA  
DIRECTORA ADMINISTRATIVA


Rubros de los Ingresos	Ingreso				Diferencia (6=5-1)
	Estimado (1)	Ampliaciones / (Reducciones) (2)	Modificado (3=1+2)	Devengados (4)	
IMPUESTOS	\$0.00	\$0.00	\$0.00	\$0.00	\$0.00
CUOTAS Y APORTACIONES DE SEGURIDAD SOCIAL	\$0.00	\$0.00	\$0.00	\$0.00	\$0.00
CONTRIBUCIONES DE MEJORAS	\$0.00	\$0.00	\$0.00	\$0.00	\$0.00
DERECHOS	\$2,075,000.00	\$0.00	\$2,075,000.00	\$190,715.00	\$190,715.00
PRODUCTOS	\$4,075,000.00	\$0.00	\$4,075,000.00	\$280,653.00	\$280,653.00
APROVECHAMIENTOS	\$0.00	\$0.00	\$0.00	\$0.00	\$0.00
INGRESOS POR VENTA DE BIENES, PRESTACI?N DE SERVICIOS	\$0.00	\$0.00	\$0.00	\$19,584.12	\$19,584.12
PARTICIPACIONES, APORTACIONES, CONVENIOS, INCENTIVOS I	\$0.00	\$0.00	\$0.00	\$0.00	\$0.00
TRANSFERENCIAS, ASIGNACIONES, SUBSIDIOS Y SUBVENCIONE	\$35,719,376.51	\$0.00	\$35,719,376.51	\$914,504.74	\$914,504.74
INGRESOS DERIVADOS DE FINANCIAMIENTOS	\$0.00	\$0.00	\$0.00	\$0.00	\$0.00
<b>Total</b>	<b>\$41,869,376.51</b>	<b>\$0.00</b>	<b>\$41,869,376.51</b>	<b>\$1,405,456.86</b>	<b>\$1,405,456.86</b>
<b>Ingresos Excedentes</b>					<b>-40,463,919.65</b>

Estado Analítico de Ingresos por Fuente de Financiamiento	Ingreso				Diferencia (6=5-1)
	Estimado (1)	Ampliaciones / (Reducciones) (2)	Modificado (3=1+2)	Devengados (4)	
IMPUESTOS	\$0.00	\$0.00	\$0.00	\$0.00	\$0.00
CUOTAS Y APORTACIONES DE SEGURIDAD SOCIAL	\$0.00	\$0.00	\$0.00	\$0.00	\$0.00
CONTRIBUCIONES DE MEJORAS	\$0.00	\$0.00	\$0.00	\$0.00	\$0.00
DERECHOS	\$2,075,000.00	\$0.00	\$2,075,000.00	\$190,715.00	\$190,715.00
PRODUCTOS	\$4,075,000.00	\$0.00	\$4,075,000.00	\$280,653.00	\$280,653.00
APROVECHAMIENTOS	\$0.00	\$0.00	\$0.00	\$0.00	\$0.00
PARTICIPACIONES, APORTACIONES, CONVENIOS, INCENTIVOS	\$0.00	\$0.00	\$0.00	\$0.00	\$0.00
TRANSFERENCIAS, ASIGNACIONES, SUBSIDIOS Y SUBVENCIOI	\$35,719,376.51	\$0.00	\$35,719,376.51	\$914,504.74	\$914,504.74
<b>Total</b>	<b>\$41,869,376.51</b>	<b>\$0.00</b>	<b>\$41,869,376.51</b>	<b>\$1,385,872.74</b>	<b>\$1,385,872.74</b>
<b>Ingresos Excedentes</b>					<b>-40,483,503.77</b>

Ingresos del Poder Ejecutivo Federal o Estatal y de los Municipios	Ingreso				Diferencia (6=5-1)
	Estimado (1)	Ampliaciones / (Reducciones) (2)	Modificado (3=1+2)	Devengados (4)	
IMPUESTOS	\$0.00	\$0.00	\$0.00	\$0.00	\$0.00
CUOTAS Y APORTACIONES DE SEGURIDAD SOCIAL	\$0.00	\$0.00	\$0.00	\$0.00	\$0.00
CONTRIBUCIONES DE MEJORAS	\$0.00	\$0.00	\$0.00	\$0.00	\$0.00
DERECHOS	\$2,075,000.00	\$0.00	\$2,075,000.00	\$190,715.00	\$190,715.00
PRODUCTOS	\$4,075,000.00	\$0.00	\$4,075,000.00	\$280,653.00	\$280,653.00
APROVECHAMIENTOS	\$0.00	\$0.00	\$0.00	\$0.00	\$0.00
PARTICIPACIONES, APORTACIONES, CONVENIOS, INCENTIVOS	\$0.00	\$0.00	\$0.00	\$0.00	\$0.00
TRANSFERENCIAS, ASIGNACIONES, SUBSIDIOS Y SUBVENCIOI	\$35,719,376.51	\$0.00	\$35,719,376.51	\$914,504.74	\$914,504.74
<b>Total</b>	<b>\$41,869,376.51</b>	<b>\$0.00</b>	<b>\$41,869,376.51</b>	<b>\$1,385,872.74</b>	<b>\$1,385,872.74</b>
<b>Ingresos Excedentes</b>					<b>-40,483,503.77</b>

Ingresos de los Entes Públicos de los Poderes Legislativo y Judicial, de los Organos Autónomos y del Sector Paraestatal o Paramunicipal, así como de las Empresas Productivas del Estado	Ingreso				Diferencia (6=5-1)
	Estimado (1)	Ampliaciones / (Reducciones) (2)	Modificado (3=1+2)	Devengados (4)	
CUOTAS Y APORTACIONES DE SEGURIDAD SOCIAL	\$0.00	\$0.00	\$0.00	\$0.00	\$0.00
PRODUCTOS	\$0.00	\$0.00	\$0.00	\$0.00	\$0.00
INGRESOS POR VENTA DE BIENES, PRESTACI?N DE SERVICIO:	\$0.00	\$0.00	\$0.00	\$0.00	\$0.00
TRANSFERENCIAS, ASIGNACIONES, SUBSIDIOS Y SUBVENCIOI	\$0.00	\$0.00	\$0.00	\$0.00	\$0.00
<b>Total</b>	<b>\$41,869,376.51</b>	<b>\$0.00</b>	<b>\$41,869,376.51</b>	<b>\$1,385,872.74</b>	<b>\$1,385,872.74</b>
<b>Ingresos Excedentes</b>					<b>-40,483,503.77</b>

Estado Analítico de Ingresos  
Del 01/ene./2019 Al 31/ene./2019



MARIA DEL REFUGIO GONZALEZ FLORES  
DIRECTORA GENERAL




GISELA EDITH CARQ'ZUJMAYA  
DIRECTORA ADMINISTRATIVA


**Estado Analítico del Ejercicio Presupuesto de Egresos**

Clasificación Administrativa  
 Del 01/ene./2019 Al 31/ene./2019

Fecha y hora de Impresión | 07/feb./2019 | 04:46 p. m.

Concepto	Egresos						Subejercicio 6 = ( 3 - 4 )
	Aprobado 1	Ampliaciones / (Reducciones) 2	Modificado 3=(1+2)	Devengado 4	Pagado 5		
<b>Sin Ramo/Dependencia</b>							
MUSEO LABERINTO DE LAS CIENCIAS Y LAS ARTES	\$36,990,500.00	\$4,681,802.31	\$41,612,302.31	\$1,996,691.95	\$1,934,537.17	\$39,615,610.36	
DIRECCION ADMINISTRATIVA	\$1,514,000.00	\$30,942.96	\$1,544,942.96	\$21,300.28	\$19,662.36	\$1,523,642.88	
DIRECCION OPERATIVA	\$27,000.00	\$0.00	\$27,000.00	\$0.00	\$0.00	\$27,000.00	
DIRECCION DE MANTENIMIENTO	\$1,731,876.51	\$0.00	\$1,731,876.51	\$219,893.86	\$212,116.06	\$1,511,982.65	
DIRECCION DE DIFUSION	\$1,304,500.00	\$10,000.00	\$1,314,500.00	\$62,696.84	\$0.00	\$1,251,803.16	
SUBDIRECCION DE SISTEMAS	\$361,500.00	\$0.00	\$361,500.00	\$12,305.30	\$12,305.30	\$349,194.70	
<b>Sin Ramo/Dependencia</b>	<b>\$41,869,376.51</b>	<b>\$4,722,745.27</b>	<b>\$46,592,121.78</b>	<b>\$2,312,888.23</b>	<b>\$2,176,620.89</b>	<b>\$44,279,233.55</b>	
<b>Total Final</b>	<b>\$41,869,376.51</b>	<b>\$4,722,745.27</b>	<b>\$46,592,121.78</b>	<b>\$2,312,888.23</b>	<b>\$2,176,620.89</b>	<b>\$44,279,233.55</b>	

  
 MARIA DEL REFUGIO GONZALEZ FLORES  
 DIRECTORA GENERAL


  
 GISELA EDITH CARO ZUMAYA  
 DIRECTORA ADMINISTRATIVA


**Estado Analítico del Ejercicio Presupuesto de Egresos**  
 Clasificación Administrativa - Orden de Gobierno

Del 01/ene./2019 Al 31/ene./2019


Concepto	Egresos					Subejercicio 6 = ( 3 - 4 )
	Aprobado 1	Ampliaciones / (Reducciones) 2	Modificado 3=(1+2)	Devengado 4	Pagado 5	

<b>TOTAL DEL GASTO</b>	<b>\$41,869,376.51</b>	<b>\$4,722,745.27</b>	<b>\$46,592,121.78</b>	<b>\$2,312,888.23</b>	<b>\$2,178,620.89</b>	<b>\$44,279,233.55</b>
PODER EJECUTIVO	\$41,869,376.51	\$4,722,745.27	\$46,592,121.78	\$2,312,888.23	\$2,178,620.89	\$44,279,233.55
PODER LEGISLATIVO	\$0.00	\$0.00	\$0.00	\$0.00	\$0.00	\$0.00
PODER JUDICIAL	\$0.00	\$0.00	\$0.00	\$0.00	\$0.00	\$0.00
ORGANOS AUT?NOMOS	\$0.00	\$0.00	\$0.00	\$0.00	\$0.00	\$0.00

  
 MARIA DEL REFUGIO GONZALEZ FLORES  
 DIRECTORA GENERAL

  
 GISELA EDITH GARZA ZUMAYA  
 DIRECTORA ADMINISTRATIVA

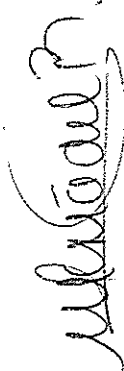
Concepto	Egresos					Subejercicio 6 = ( 3 - 4 )
	Aprobado 1	Ampliaciones / (Reducciones) 2	Modificado 3=(1+2)	Devengado 4	Pagado 5	
<b>TOTAL DEL GASTO</b>	\$0.00	\$0.00	\$0.00	\$0.00	\$0.00	\$0.00
ENTIDADES PARAESTATALES Y FIDEICOMISOS NO EMPRESARIALES Y NO FINANCIEROS	\$0.00	\$0.00	\$0.00	\$0.00	\$0.00	\$0.00
INSTITUCIONES P?BLICAS DE LA SEGURIDAD SOCIAL	\$0.00	\$0.00	\$0.00	\$0.00	\$0.00	\$0.00
ENTIDADES PARAESTATALES EMPRESARIALES NO FINANCIERAS CON PARTICIPACION ESTATAL MAYORITARIA	\$0.00	\$0.00	\$0.00	\$0.00	\$0.00	\$0.00
FIDEICOMISOS EMPRESARIALES NO FINANCIEROS CON PARTICIPACION ESTATAL MAYORITARIA	\$0.00	\$0.00	\$0.00	\$0.00	\$0.00	\$0.00
ENTIDADES PARAESTATALES EMPRESARIALES FINANCIERAS MONETARIAS CON PARTICIPACION ESTATAL MAYORITARIA	\$0.00	\$0.00	\$0.00	\$0.00	\$0.00	\$0.00
ENTIDADES PARAESTATALES EMPRESARIALES FINANCIERAS NO MONETARIAS CON PARTICIPACION ESTATAL MAYORITARIA	\$0.00	\$0.00	\$0.00	\$0.00	\$0.00	\$0.00
FIDEICOMISOS FINANCIEROS PUBLICOS CON PARTICIPACION ESTATAL MAYORITARIA	\$0.00	\$0.00	\$0.00	\$0.00	\$0.00	\$0.00


  
 MARIA DEL REFUGIO GONZALEZ FLORES  
 DIRECTORA GENERAL

  
 GISELA EDITH CARQ'UJMAYA  
 DIRECTORA ADMINISTRATIVA

**Estado Analítico del Ejercicio Presupuesto de Egresos**  
**Clasificación Económica (por Tipo de Gasto)**  
 | Del 01/ene./2019 Al 31/ene./2019

Concepto	Egresos				Pagado	Subejercicio
	Aprobado	Ampliaciones / (Reducciones)	Modificado	Devengado		
1 Gasto Corriente	\$41,294,376.51	\$4,711,209.07	\$46,005,585.58	\$2,301,352.03	\$2,167,084.69	\$43,704,233.55
2 Gasto de Capital	\$575,000.00	\$11,536.20	\$586,536.20	\$11,536.20	\$11,536.20	\$575,000.00
3 Amortización de la deuda y disminución de pasivos	\$0.00	\$0.00	\$0.00	\$0.00	\$0.00	\$0.00
4 Pensiones y Jubilaciones	\$0.00	\$0.00	\$0.00	\$0.00	\$0.00	\$0.00
5 Participaciones	\$0.00	\$0.00	\$0.00	\$0.00	\$0.00	\$0.00
<b>Total</b>	<b>\$41,869,376.51</b>	<b>\$4,722,745.27</b>	<b>\$46,592,121.78</b>	<b>\$2,312,888.23</b>	<b>\$2,178,620.89</b>	<b>\$44,279,233.55</b>

  
 MARIA DEL REFUGIO GONZALEZ FLORES  
 DIRECTORA GENERAL


  
 GISELA EDITH CARO ZUMAYA  
 DIRECTORA ADMINISTRATIVA


Concepto	Egresos						Subejercicio 6 = ( 3 - 4 )
	Aprobado 1	Ampliaciones / (Reducciones) 2	Modificado 3=(1+2)	Devengado 4	Pagado 5		
<b>SERVICIOS PERSONALES</b>	<b>\$22,315,000.00</b>	<b>\$576,000.00</b>	<b>\$22,891,000.00</b>	<b>\$1,544,149.66</b>	<b>\$1,544,149.66</b>	<b>\$21,346,850.34</b>	
REMUNERACIONES AL PERSONAL DE CARÁCTER PERMANENTE	\$13,470,000.00	\$0.00	\$13,470,000.00	\$1,130,680.71	\$1,130,680.71	\$12,339,319.29	
Remuneraciones al personal de carácter transitorio	\$540,000.00	\$0.00	\$540,000.00	\$5,800.00	\$5,800.00	\$534,200.00	
REMUNERACIONES ADICIONALES Y ESPECIALES	\$3,255,000.00	\$0.00	\$3,255,000.00	\$0.00	\$0.00	\$3,255,000.00	
SEGURIDAD SOCIAL	\$2,800,000.00	\$576,000.00	\$3,376,000.00	\$407,668.95	\$407,668.95	\$2,968,331.05	
OTRAS PRESTACIONES SOCIALES Y ECONÓMICAS	\$2,250,000.00	\$0.00	\$2,250,000.00	\$0.00	\$0.00	\$2,250,000.00	
PREVISIONES	\$0.00	\$0.00	\$0.00	\$0.00	\$0.00	\$0.00	
PAGO DE ESTÍMULOS A SERVIDORES PÚBLICOS	\$0.00	\$0.00	\$0.00	\$0.00	\$0.00	\$0.00	
<b>MATERIALES Y SUMINISTRO</b>	<b>\$3,852,376.51</b>	<b>\$187,255.55</b>	<b>\$4,039,632.06</b>	<b>\$40,437.78</b>	<b>\$27,341.22</b>	<b>\$3,999,194.28</b>	
Materiales de administración, emisión de documentos y artículos de	\$1,187,300.00	\$150,000.00	\$1,337,300.00	\$2,569.40	\$0.00	\$1,334,730.60	
ALIMENTOS Y UTENSILIOS	\$155,000.00	\$0.00	\$155,000.00	\$1,440.00	\$1,440.00	\$153,560.00	
MATERIAS PRIMAS Y MATERIALES DE PRODUCCIÓN Y COME	\$1,120,000.00	\$37,255.55	\$1,157,255.55	\$23,326.14	\$21,686.22	\$1,133,929.41	
MATERIALES Y ARTÍCULOS DE CONSTRUCCIÓN Y DE REPAR	\$944,576.51	\$0.00	\$944,576.51	\$3,680.84	\$0.00	\$940,895.67	
Productos químicos, farmacéuticos y de laboratorios	\$122,000.00	\$0.00	\$122,000.00	\$5,208.40	\$0.00	\$116,791.60	
COMBUSTIBLES, LUBRICANTES Y ADITIVOS	\$121,500.00	\$0.00	\$121,500.00	\$0.00	\$0.00	\$121,500.00	
VESTUARIO, BLANCOS, PRENDAS DE PROTECCIÓN Y ARTÍC	\$69,000.00	\$0.00	\$69,000.00	\$0.00	\$0.00	\$69,000.00	
Materiales y suministro para seguridad	\$0.00	\$0.00	\$0.00	\$0.00	\$0.00	\$0.00	
HERRAMIENTAS, REFACCIONES Y ACCESORIOS MENORES	\$133,000.00	\$0.00	\$133,000.00	\$4,213.00	\$4,213.00	\$128,787.00	
<b>SERVICIOS GENERALES</b>	<b>\$15,127,000.00</b>	<b>\$3,947,953.52</b>	<b>\$19,074,953.52</b>	<b>\$716,764.59</b>	<b>\$595,593.81</b>	<b>\$18,358,188.93</b>	
SERVICIOS BÁSICOS	\$2,302,500.00	\$459,995.99	\$2,762,495.99	\$163,293.74	\$139,316.54	\$2,599,202.25	
SERVICIOS DE ARRENDAMIENTO	\$1,845,000.00	\$680,904.90	\$2,525,904.90	\$30,885.23	\$0.00	\$2,495,019.67	
SERVICIOS PROFESIONALES, CIENTÍFICOS, TÉCNICOS Y OTI	\$2,540,000.00	\$300,000.00	\$2,840,000.00	\$0.00	\$0.00	\$2,840,000.00	
SERVICIOS FINANCIEROS, BANCARIOS Y COMERCIALES	\$204,000.00	\$31,042.96	\$235,042.96	\$19,668.71	\$19,668.71	\$215,374.25	

MARIA DEL REFUGIO GONZALEZ FLORES  
 DIRECTORA GENERAL

GISELA EDITH CARO ZUMAYA  
 DIRECTORA ADMINISTRATIVA

Concepto	Egresos					
	Aprobado 1	Ampliaciones / (Reducciones) 2	Modificado 3=(1+2)	Devengado 4	Pagado 5	Subejercicio 6 = ( 3 - 4 )
SERVICIOS DE INSTALACIÓN, REPARACIÓN, MANTENIMIENTO	\$2,905,000.00	\$704,004.00	\$3,609,004.00	\$215,727.57	\$212,116.06	\$3,393,276.43
SERVICIOS DE COMUNICACIÓN SOCIAL Y PUBLICIDAD	\$1,293,500.00	\$10,000.00	\$1,293,500.00	\$62,696.84	\$0.00	\$1,230,803.16
Servicios de traslados y viáticos	\$220,000.00	\$0.00	\$220,000.00	\$0.00	\$0.00	\$220,000.00
SERVICIOS OFICIALES	\$3,436,500.00	\$1,712,005.67	\$5,148,505.67	\$199,290.50	\$199,290.50	\$4,949,215.17
OTROS SERVICIOS GENERALES	\$390,500.00	\$50,000.00	\$440,500.00	\$25,202.00	\$25,202.00	\$415,298.00
<b>TRANSFERENCIAS, ASIGNACIONES, SUBSIDIOS Y OT</b>	<b>\$0.00</b>	<b>\$0.00</b>	<b>\$0.00</b>	<b>\$0.00</b>	<b>\$0.00</b>	<b>\$0.00</b>
TRANSFERENCIAS INTERNAS Y ASIGNACIONES AL SECTOR I	\$0.00	\$0.00	\$0.00	\$0.00	\$0.00	\$0.00
TRANSFERENCIAS AL RESTO DEL SECTOR PÚBLICO	\$0.00	\$0.00	\$0.00	\$0.00	\$0.00	\$0.00
SUBSIDIOS Y SUBVENCIONES	\$0.00	\$0.00	\$0.00	\$0.00	\$0.00	\$0.00
AYUDAS SOCIALES	\$0.00	\$0.00	\$0.00	\$0.00	\$0.00	\$0.00
PENSIONES Y JUBILACIONES	\$0.00	\$0.00	\$0.00	\$0.00	\$0.00	\$0.00
TRANSFERENCIAS A FIDEICOMISOS, MANDATOS Y OTROS AI	\$0.00	\$0.00	\$0.00	\$0.00	\$0.00	\$0.00
TRANSFERENCIAS A LA SEGURIDAD SOCIAL	\$0.00	\$0.00	\$0.00	\$0.00	\$0.00	\$0.00
DONATIVOS	\$0.00	\$0.00	\$0.00	\$0.00	\$0.00	\$0.00
Transferencias al exterior	\$0.00	\$0.00	\$0.00	\$0.00	\$0.00	\$0.00
<b>BIENES MUEBLES, INMUEBLES E INTANGIBLES</b>	<b>\$575,000.00</b>	<b>\$11,536.20</b>	<b>\$586,536.20</b>	<b>\$11,536.20</b>	<b>\$11,536.20</b>	<b>\$575,000.00</b>
MOBILIARIO Y EQUIPO DE ADMINISTRACIÓN	\$510,000.00	\$11,536.20	\$521,536.20	\$11,536.20	\$11,536.20	\$510,000.00
MOBILIARIO Y EQUIPO EDUCACIONAL Y RECREATIVO	\$10,000.00	\$0.00	\$10,000.00	\$0.00	\$0.00	\$10,000.00
EQUIPO E INSTRUMENTAL MEDICO Y DE LABORATORIO	\$10,000.00	\$0.00	\$10,000.00	\$0.00	\$0.00	\$10,000.00
VEHICULOS Y EQUIPO DE TRANSPORTE	\$10,000.00	\$0.00	\$10,000.00	\$0.00	\$0.00	\$10,000.00
EQUIPO DE DEFENSA Y SEGURIDAD	\$0.00	\$0.00	\$0.00	\$0.00	\$0.00	\$0.00
MAQUINARIA, OTROS EQUIPOS Y HERRAMIENTAS	\$0.00	\$0.00	\$0.00	\$0.00	\$0.00	\$0.00
ACTIVOS BIOLÓGICOS	\$10,000.00	\$0.00	\$10,000.00	\$0.00	\$0.00	\$10,000.00

  
 MARIA DEL REFUGIO GONZALEZ FLORES  
 DIRECTORA GENERAL


  
 GISELA EDITH CARO ZUMAYA  
 DIRECTORA ADMINISTRATIVA

**Estado Analítico del Ejercicio Presupuesto de Egresos**  
**Clasificación por Objeto del Gasto (Capítulo y Concepto)**

Del 01/ene./2019 Al 31/ene./2019

Fecha y hora de Impresión 07/feb./2019 04:55 p. m.

Concepto	Egresos					Subejercicio 6 = (3 - 4)
	Aprobado 1	Ampliaciones / Reducciones 2	Modificado 3=(1+2)	Devengado 4	Pagado 5	
BIENES INMUEBLES	\$0.00	\$0.00	\$0.00	\$0.00	\$0.00	\$0.00
ACTIVOS INTANGIBLES	\$25,000.00	\$0.00	\$25,000.00	\$0.00	\$0.00	\$25,000.00
<b>INVERSIÓN PÚBLICA</b>	<b>\$0.00</b>	<b>\$0.00</b>	<b>\$0.00</b>	<b>\$0.00</b>	<b>\$0.00</b>	<b>\$0.00</b>
OBRA PÚBLICA EN BIENES DE DOMINIO PÚBLICO	\$0.00	\$0.00	\$0.00	\$0.00	\$0.00	\$0.00
OBRA PÚBLICA EN BIENES PROPIOS	\$0.00	\$0.00	\$0.00	\$0.00	\$0.00	\$0.00
PROYECTOS PRODUCTIVOS Y ACCIONES DE FOMENTO	\$0.00	\$0.00	\$0.00	\$0.00	\$0.00	\$0.00
<b>INVERSIONES FINANCIERAS Y OTRAS PROVISIONES</b>	<b>\$0.00</b>	<b>\$0.00</b>	<b>\$0.00</b>	<b>\$0.00</b>	<b>\$0.00</b>	<b>\$0.00</b>
INVERSIONES PARA EL FOMENTO DE ACTIVIDADES PRODUCTIVAS	\$0.00	\$0.00	\$0.00	\$0.00	\$0.00	\$0.00
ACCIONES Y PARTICIPACIONES DE CAPITAL	\$0.00	\$0.00	\$0.00	\$0.00	\$0.00	\$0.00
COMPRA DE TÍTULOS Y VALORES	\$0.00	\$0.00	\$0.00	\$0.00	\$0.00	\$0.00
CONCESIÓN DE PRÉSTAMOS	\$0.00	\$0.00	\$0.00	\$0.00	\$0.00	\$0.00
INVERSIONES EN FIDEICOMISOS, MANDATOS Y OTROS ANÁL	\$0.00	\$0.00	\$0.00	\$0.00	\$0.00	\$0.00
OTRAS INVERSIONES FINANCIERAS	\$0.00	\$0.00	\$0.00	\$0.00	\$0.00	\$0.00
PROVISIONES PARA CONTINGENCIAS Y OTRAS EROGACIONES	\$0.00	\$0.00	\$0.00	\$0.00	\$0.00	\$0.00
<b>PARTICIPACIONES Y APORTACIONES</b>	<b>\$0.00</b>	<b>\$0.00</b>	<b>\$0.00</b>	<b>\$0.00</b>	<b>\$0.00</b>	<b>\$0.00</b>
PARTICIPACIONES	\$0.00	\$0.00	\$0.00	\$0.00	\$0.00	\$0.00
APORTACIONES	\$0.00	\$0.00	\$0.00	\$0.00	\$0.00	\$0.00
CONVENIOS	\$0.00	\$0.00	\$0.00	\$0.00	\$0.00	\$0.00
<b>DEUDA PÚBLICA</b>	<b>\$0.00</b>	<b>\$0.00</b>	<b>\$0.00</b>	<b>\$0.00</b>	<b>\$0.00</b>	<b>\$0.00</b>
AMORTIZACIÓN DE LA DEUDA PÚBLICA	\$0.00	\$0.00	\$0.00	\$0.00	\$0.00	\$0.00
INTERESES DE LA DEUDA PÚBLICA	\$0.00	\$0.00	\$0.00	\$0.00	\$0.00	\$0.00
COMISIONES DE LA DEUDA PÚBLICA	\$0.00	\$0.00	\$0.00	\$0.00	\$0.00	\$0.00
GASTOS DE LA DEUDA PÚBLICA	\$0.00	\$0.00	\$0.00	\$0.00	\$0.00	\$0.00



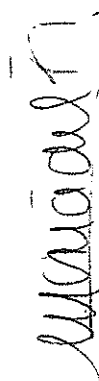
MARIA DEL REFUGIO GONZALEZ FLORES  
 DIRECTORA GENERAL



GISELA EDITH CARO ZUMAYA  
 DIRECTORA ADMINISTRATIVA

**Estado Analítico del Ejercicio Presupuesto de Egresos**  
 Clasificación por Objeto del Gasto (Capítulo y Concepto)  
 | Del 01/ene./2019 Al 31/ene./2019

Concepto	Egresos					
	Aprobado 1	Ampliaciones / Reducciones 2	Modificado 3=(1+2)	Devengado 4	Pagado 5	Subejercicio 6 = ( 3 - 4 )
Costos por cobertura	\$0.00	\$0.00	\$0.00	\$0.00	\$0.00	\$0.00
APOYOS FINANCIEROS	\$0.00	\$0.00	\$0.00	\$0.00	\$0.00	\$0.00
ADEUDOS DE EJERCICIOS FISCALES ANTERIORES (ADEFAS)	\$0.00	\$0.00	\$0.00	\$0.00	\$0.00	\$0.00
<b>Total del Gasto</b>	<b>\$41,869,376.51</b>	<b>\$4,722,745.27</b>	<b>\$46,592,121.78</b>	<b>\$2,312,888.23</b>	<b>\$2,178,620.89</b>	<b>\$44,279,233.55</b>

  
 MARIA DEL REFUGIO GONZALEZ FLORES  
 DIRECTORA GENERAL

  
 GISELA EDITH CARO ZUMAYA  
 DIRECTORA ADMINISTRATIVA

**Estado Analítico del Ejercicio Presupuesto de Egresos**  
**Clasificación Funcional (Finalidad y Función)**

Del 01/ene./2019 Al 31/ene./2019

Fecha y 07/feb./2019


hora de Impresión 04:57 p. m.

**Egresos**

Concepto	Egresos					Subejercicio 6 = ( 3 - 4 )
	Aprobado 1	Ampliaciones / (Reducciones) 2	Modificado 3=(1+2)	Devengado 4	Pagado 5	
GOBIERNO	\$0.00	\$0.00	\$0.00	\$0.00	\$0.00	\$0.00
LEGISLACIÓN	\$0.00	\$0.00	\$0.00	\$0.00	\$0.00	\$0.00
JUSTICIA	\$0.00	\$0.00	\$0.00	\$0.00	\$0.00	\$0.00
COORDINACIÓN DE LA POLÍTICA DE GOBIERNO	\$0.00	\$0.00	\$0.00	\$0.00	\$0.00	\$0.00
RELACIONES EXTERIORES	\$0.00	\$0.00	\$0.00	\$0.00	\$0.00	\$0.00
ASUNTOS FINANCIEROS Y HACENDARIOS	\$0.00	\$0.00	\$0.00	\$0.00	\$0.00	\$0.00
SEGURIDAD NACIONAL	\$0.00	\$0.00	\$0.00	\$0.00	\$0.00	\$0.00
ASUNTOS DE ORDEN PÚBLICO Y DE SEGURIDAD INTERIOR	\$0.00	\$0.00	\$0.00	\$0.00	\$0.00	\$0.00
OTROS SERVICIOS GENERALES	\$0.00	\$0.00	\$0.00	\$0.00	\$0.00	\$0.00
<b>DESARROLLO SOCIAL</b>	<b>\$41,869,376.51</b>	<b>\$4,722,745.27</b>	<b>\$46,592,121.78</b>	<b>\$2,312,888.23</b>	<b>\$2,178,620.89</b>	<b>\$44,279,233.55</b>
PROTECCIÓN AMBIENTAL	\$0.00	\$0.00	\$0.00	\$0.00	\$0.00	\$0.00
VIVIENDA Y SERVICIOS A LA COMUNIDAD	\$0.00	\$0.00	\$0.00	\$0.00	\$0.00	\$0.00
SALUD	\$0.00	\$0.00	\$0.00	\$0.00	\$0.00	\$0.00
RECREACIÓN, CULTURA Y OTRAS MANIFESTACIONES SOCIALES	\$41,869,376.51	\$4,722,745.27	\$46,592,121.78	\$2,312,888.23	\$2,178,620.89	\$44,279,233.55
EDUCACIÓN	\$0.00	\$0.00	\$0.00	\$0.00	\$0.00	\$0.00
PROTECCIÓN SOCIAL	\$0.00	\$0.00	\$0.00	\$0.00	\$0.00	\$0.00
OTROS ASUNTOS SOCIALES	\$0.00	\$0.00	\$0.00	\$0.00	\$0.00	\$0.00
<b>DESARROLLO ECONÓMICO</b>	<b>\$0.00</b>	<b>\$0.00</b>	<b>\$0.00</b>	<b>\$0.00</b>	<b>\$0.00</b>	<b>\$0.00</b>
ASUNTOS ECONÓMICOS, COMERCIALES Y LABORALES EN GENE	\$0.00	\$0.00	\$0.00	\$0.00	\$0.00	\$0.00
AGROPECUARIA, SILVICULTURA, PESCA Y CAZA	\$0.00	\$0.00	\$0.00	\$0.00	\$0.00	\$0.00
COMBUSTIBLES Y ENERGÍA	\$0.00	\$0.00	\$0.00	\$0.00	\$0.00	\$0.00
MINERÍA, MANUFACTURAS Y CONSTRUCCIÓN	\$0.00	\$0.00	\$0.00	\$0.00	\$0.00	\$0.00
TRANSPORTE	\$0.00	\$0.00	\$0.00	\$0.00	\$0.00	\$0.00

MARIA DEL REFUGIO GONZALEZ FLORES  
DIRECTORA GENERAL

GISELA EDITH CARO ZUMAYA  
DIRECTORA ADMINISTRATIVA





**Estado Anual del Ejercicio Presupuesto de Egresos**  
**Clasificación Funcional (Finalidad y Función)**

Del 01/ene./2019 Al 31/ene./2019

Fecha y hora de impresión: 07/feb./2019 04:57 p. m.

Concepto	Egresos					
	Aprobado 1	Ampliaciones / Reducciones 2	Modificado 3=(1+2)	Devengado 4	Pagado 5	Subejercicio 6 = ( 3 - 4 )
COMUNICACIONES	\$0.00	\$0.00	\$0.00	\$0.00	\$0.00	\$0.00
TURISMO	\$0.00	\$0.00	\$0.00	\$0.00	\$0.00	\$0.00
CIENCIA, TECNOLOGÍA E INNOVACIÓN	\$0.00	\$0.00	\$0.00	\$0.00	\$0.00	\$0.00
OTRAS INDUSTRIAS Y OTROS ASUNTOS ECONÓMICOS	\$0.00	\$0.00	\$0.00	\$0.00	\$0.00	\$0.00
<b>OTRAS NO CLASIFICADAS EN FUNCIONES ANTERIORES</b>	<b>\$0.00</b>	<b>\$0.00</b>	<b>\$0.00</b>	<b>\$0.00</b>	<b>\$0.00</b>	<b>\$0.00</b>
TRANSACCIONES DE LA DEUDA PÚBLICA / COSTO FINANCIERO L	\$0.00	\$0.00	\$0.00	\$0.00	\$0.00	\$0.00
TRANSFERENCIAS, PARTICIPACIONES Y APORTACIONES ENTRE	\$0.00	\$0.00	\$0.00	\$0.00	\$0.00	\$0.00
SANEAMIENTO DEL SISTEMA FINANCIERO	\$0.00	\$0.00	\$0.00	\$0.00	\$0.00	\$0.00
ADEUDOS DE EJERCICIOS FISCALES ANTERIORES	\$0.00	\$0.00	\$0.00	\$0.00	\$0.00	\$0.00
<b>Gasto</b>	<b>\$41,869,376.51</b>	<b>\$4,722,745.27</b>	<b>\$46,592,121.78</b>	<b>\$2,312,888.23</b>	<b>\$2,178,620.89</b>	<b>\$44,279,233.55</b>

  
 MARIA DEL REFUGIO GONZALEZ FLORES  
 DIRECTORA GENERAL

  
 GISELA EDITH CARO ZUMAYA  
 DIRECTORA ADMINISTRATIVA

Ejercicio del Presupuesto		Egresos							Egresos	Egresos	Egresos
		Aprobado Al	Ampliaciones /	Egresos	Egresos	Egresos	Egresos	Devengado	Ejercido	Pagado	Subejercicio
		31/12/2019	(Reducciones)	Modificado	Comprometido	Devengado	Ejercido				
<b>1000</b>	<b>SERVICIOS PERSONALES</b>	\$1,840,000.00	\$0.00	\$1,840,000.00	\$117,369.74	\$117,369.74	\$117,369.74	\$117,369.74	\$117,369.74	\$117,369.74	\$1,722,630.26
<b>1100</b>	<b>REMUNERACIONES AL PERSONAL DE CARÁCTER PERMANENTE</b>	\$1,350,000.00	\$0.00	\$1,350,000.00	\$117,369.74	\$117,369.74	\$117,369.74	\$117,369.74	\$117,369.74	\$117,369.74	\$1,232,630.26
1130	Sueldo base al personal permanente	\$1,350,000.00	\$0.00	\$1,350,000.00	\$117,369.74	\$117,369.74	\$117,369.74	\$117,369.74	\$117,369.74	\$117,369.74	\$1,232,630.26
1132	COMPLEMENTO DE SUELDO	\$1,350,000.00	\$0.00	\$1,350,000.00	\$117,369.74	\$117,369.74	\$117,369.74	\$117,369.74	\$117,369.74	\$117,369.74	\$1,232,630.26
1200	Remuneraciones al personal de carácter transitorio	\$140,000.00	\$0.00	\$140,000.00	\$0.00	\$0.00	\$0.00	\$0.00	\$0.00	\$0.00	\$140,000.00
1210	Honorarios asimilables a salarios	\$140,000.00	\$0.00	\$140,000.00	\$0.00	\$0.00	\$0.00	\$0.00	\$0.00	\$0.00	\$140,000.00
1212	HONORARIOS POR SERVICIOS PERSONALES INDEPENDIENTE	\$140,000.00	\$0.00	\$140,000.00	\$0.00	\$0.00	\$0.00	\$0.00	\$0.00	\$0.00	\$140,000.00
<b>1300</b>	<b>REMUNERACIONES ADICIONALES Y ESPECIALES</b>	\$350,000.00	\$0.00	\$350,000.00	\$0.00	\$0.00	\$0.00	\$0.00	\$0.00	\$0.00	\$350,000.00
1320	Primas de vacaciones, dominical y gratificación de fin de año	\$350,000.00	\$0.00	\$350,000.00	\$0.00	\$0.00	\$0.00	\$0.00	\$0.00	\$0.00	\$350,000.00
1323	GRATIFICACION DE FIN DE AÑO	\$350,000.00	\$0.00	\$350,000.00	\$0.00	\$0.00	\$0.00	\$0.00	\$0.00	\$0.00	\$350,000.00
<b>2000</b>	<b>MATERIALES Y SUMINISTRO</b>	\$1,237,000.00	\$9,463.80	\$1,246,463.80	\$11,022.32	\$11,022.32	\$11,022.32	\$11,022.32	\$11,022.32	\$11,022.32	\$1,235,441.48
<b>2100</b>	<b>Materiales de administración, emisión de documentos y articulo</b>	\$58,000.00	\$0.00	\$58,000.00	\$0.00	\$0.00	\$0.00	\$0.00	\$0.00	\$0.00	\$58,000.00
2110	Materiales, útiles y equipos menores de oficina	\$3,500.00	\$0.00	\$3,500.00	\$0.00	\$0.00	\$0.00	\$0.00	\$0.00	\$0.00	\$3,500.00
2111	Materiales, útiles y equipos menores de oficina	\$3,500.00	\$0.00	\$3,500.00	\$0.00	\$0.00	\$0.00	\$0.00	\$0.00	\$0.00	\$3,500.00
2150	Material impreso e información digital	\$11,000.00	\$0.00	\$11,000.00	\$0.00	\$0.00	\$0.00	\$0.00	\$0.00	\$0.00	\$11,000.00
2151	Material impreso e información digital	\$11,000.00	\$0.00	\$11,000.00	\$0.00	\$0.00	\$0.00	\$0.00	\$0.00	\$0.00	\$11,000.00
2170	Materiales y útiles de enseñanza	\$43,500.00	\$0.00	\$43,500.00	\$0.00	\$0.00	\$0.00	\$0.00	\$0.00	\$0.00	\$43,500.00
2171	Materiales y útiles de enseñanza	\$43,500.00	\$0.00	\$43,500.00	\$0.00	\$0.00	\$0.00	\$0.00	\$0.00	\$0.00	\$43,500.00
<b>2300</b>	<b>MATERIAS PRIMAS Y MATERIALES DE PRODUCCIÓN Y COME</b>	\$1,120,000.00	\$9,463.80	\$1,129,463.80	\$11,022.32	\$11,022.32	\$11,022.32	\$11,022.32	\$11,022.32	\$11,022.32	\$1,118,441.48
2380	Mercancías adquiridas para su comercialización	\$1,120,000.00	\$9,463.80	\$1,129,463.80	\$11,022.32	\$11,022.32	\$11,022.32	\$11,022.32	\$11,022.32	\$11,022.32	\$1,118,441.48
2381	MERCANCIAS ADQUIRIDAS PARA SU COMERCIALIZACIÓN	\$1,120,000.00	\$9,463.80	\$1,129,463.80	\$11,022.32	\$11,022.32	\$11,022.32	\$11,022.32	\$11,022.32	\$11,022.32	\$1,118,441.48
<b>2400</b>	<b>MATERIALES Y ARTÍCULOS DE CONSTRUCCIÓN Y DE REPAR</b>	\$4,000.00	\$0.00	\$4,000.00	\$0.00	\$0.00	\$0.00	\$0.00	\$0.00	\$0.00	\$4,000.00
2470	Artículos metálicos para la construcción	\$3,000.00	\$0.00	\$3,000.00	\$0.00	\$0.00	\$0.00	\$0.00	\$0.00	\$0.00	\$3,000.00
2471	Artículos metálicos para la construcción	\$3,000.00	\$0.00	\$3,000.00	\$0.00	\$0.00	\$0.00	\$0.00	\$0.00	\$0.00	\$3,000.00
2480	Materiales complementarios	\$1,000.00	\$0.00	\$1,000.00	\$0.00	\$0.00	\$0.00	\$0.00	\$0.00	\$0.00	\$1,000.00
2481	Materiales complementarios	\$1,000.00	\$0.00	\$1,000.00	\$0.00	\$0.00	\$0.00	\$0.00	\$0.00	\$0.00	\$1,000.00
<b>2500</b>	<b>Productos químicos, farmacéuticos y de laboratorios</b>	\$10,000.00	\$0.00	\$10,000.00	\$0.00	\$0.00	\$0.00	\$0.00	\$0.00	\$0.00	\$10,000.00
2510	Productos químicos básicos	\$8,000.00	\$0.00	\$8,000.00	\$0.00	\$0.00	\$0.00	\$0.00	\$0.00	\$0.00	\$8,000.00
2511	Productos químicos básicos	\$8,000.00	\$0.00	\$8,000.00	\$0.00	\$0.00	\$0.00	\$0.00	\$0.00	\$0.00	\$8,000.00
2530	Medicinas y productos farmacéuticos	\$2,000.00	\$0.00	\$2,000.00	\$0.00	\$0.00	\$0.00	\$0.00	\$0.00	\$0.00	\$2,000.00



Ejercicio del Presupuesto		Egresos Aprobado Al 31/12/2019	Ampliaciones / (Reducciones)	Egresos Modificado	Egresos Comprometido	Egresos Devengado	Egresos Ejercido	Egresos Pagado	Subejercicio
3710	Pasajes aéreos	\$15,000.00	\$0.00	\$15,000.00	\$0.00	\$0.00	\$0.00	\$0.00	\$15,000.00
3711	Pasajes aéreos	\$15,000.00	\$0.00	\$15,000.00	\$0.00	\$0.00	\$0.00	\$0.00	\$15,000.00
3720	Pasajes terrestres	\$50,000.00	\$0.00	\$50,000.00	\$0.00	\$0.00	\$0.00	\$0.00	\$50,000.00
3721	Pasajes terrestres	\$50,000.00	\$0.00	\$50,000.00	\$0.00	\$0.00	\$0.00	\$0.00	\$50,000.00
3750	Viáticos en el país	\$150,000.00	\$0.00	\$150,000.00	\$0.00	\$0.00	\$0.00	\$0.00	\$150,000.00
3751	VIATICOS EN EL PAIS	\$150,000.00	\$0.00	\$150,000.00	\$0.00	\$0.00	\$0.00	\$0.00	\$150,000.00
3800	SERVICIOS OFICIALES	\$1,976,500.00	\$0.00	\$1,976,500.00	\$0.00	\$0.00	\$0.00	\$0.00	\$1,976,500.00
3820	Gastos de orden social y cultural	\$125,000.00	\$0.00	\$125,000.00	\$0.00	\$0.00	\$0.00	\$0.00	\$125,000.00
3821	Gastos de orden social y cultural	\$125,000.00	\$0.00	\$125,000.00	\$0.00	\$0.00	\$0.00	\$0.00	\$125,000.00
3840	Exposiciones	\$1,851,500.00	\$0.00	\$1,851,500.00	\$0.00	\$0.00	\$0.00	\$0.00	\$1,851,500.00
3841	Exposiciones	\$100,000.00	\$0.00	\$100,000.00	\$0.00	\$0.00	\$0.00	\$0.00	\$100,000.00
3843	ESPECTACULOS CULTURALES	\$1,751,500.00	\$0.00	\$1,751,500.00	\$0.00	\$0.00	\$0.00	\$0.00	\$1,751,500.00
5000	BIENES MUEBLES, INMUEBLES E INTANGIBLES	\$0.00	\$11,536.20	\$11,536.20	\$11,536.20	\$11,536.20	\$11,536.20	\$11,536.20	\$0.00
5100	MOBILIARIO Y EQUIPO DE ADMINISTRACIÓN	\$0.00	\$11,536.20	\$11,536.20	\$11,536.20	\$11,536.20	\$11,536.20	\$11,536.20	\$0.00
5190	Otro mobiliario y equipo de administración	\$0.00	\$11,536.20	\$11,536.20	\$11,536.20	\$11,536.20	\$11,536.20	\$11,536.20	\$0.00
5191	Otros mobiliarios y equipos de administración	\$0.00	\$11,536.20	\$11,536.20	\$11,536.20	\$11,536.20	\$11,536.20	\$11,536.20	\$0.00
<b>INGRESOS PROPIOS</b>		\$6,150,000.00	\$21,000.00	\$6,171,000.00	\$139,928.26	\$139,928.26	\$139,928.26	\$139,928.26	\$6,031,071.74
2000	MATERIALES Y SUMINISTRO	\$0.00	\$2,315.98	\$2,315.98	\$12,303.82	\$12,303.82	\$10,665.90	\$10,665.90	-\$9,987.84
2300	MATERIAS PRIMAS Y MATERIALES DE PRODUCCIÓN Y COME	\$0.00	\$2,315.98	\$2,315.98	\$12,303.82	\$12,303.82	\$10,665.90	\$10,665.90	-\$9,987.84
2380	Mercancías adquiridas para su comercialización	\$0.00	\$2,315.98	\$2,315.98	\$12,303.82	\$12,303.82	\$10,665.90	\$10,665.90	-\$9,987.84
2381	MERCANCIAS ADQUIRIDAS PARA SU COMERCIALIZACIÓN	\$0.00	\$2,315.98	\$2,315.98	\$12,303.82	\$12,303.82	\$10,665.90	\$10,665.90	-\$9,987.84
3000	SERVICIOS GENERALES	\$0.00	\$77,725.07	\$77,725.07	\$194,694.93	\$194,694.93	\$194,694.93	\$194,694.93	-\$116,959.86
3100	SERVICIOS BÁSICOS	\$0.00	\$166.33	\$166.33	\$1,995.99	\$1,995.99	\$1,995.99	\$1,995.99	-\$1,829.55
3150	Telefonía celular	\$0.00	\$166.33	\$166.33	\$1,995.99	\$1,995.99	\$1,995.99	\$1,995.99	-\$1,829.55
3151	Telefonía celular	\$0.00	\$166.33	\$166.33	\$1,995.99	\$1,995.99	\$1,995.99	\$1,995.99	-\$1,829.55
3200	SERVICIOS DE ARRENDAMIENTO	\$0.00	\$56,300.41	\$56,300.41	\$0.00	\$0.00	\$0.00	\$0.00	\$56,300.41
3290	Otros arrendamientos	\$0.00	\$56,300.41	\$56,300.41	\$0.00	\$0.00	\$0.00	\$0.00	\$56,300.41
3293	RENTA DE PELICULAS	\$0.00	\$56,300.41	\$56,300.41	\$0.00	\$0.00	\$0.00	\$0.00	\$56,300.41
3400	SERVICIOS FINANCIEROS, BANCARIOS Y COMERCIALES	\$0.00	\$425.00	\$425.00	\$2,688.44	\$2,688.44	\$2,688.44	\$2,688.44	-\$2,263.44
3410	Servicios financieros y bancarios	\$0.00	\$425.00	\$425.00	\$2,688.44	\$2,688.44	\$2,688.44	\$2,688.44	-\$2,263.44

Ejercicio del Presupuesto		Egresos Aprobado Al 31/12/2019	Ampliaciones / (Reducciones)	Egresos Modificado	Egresos Comprometido	Egresos Devengado	Egresos Ejercido	Egresos Pagado	Subejercicio
411	Servicios financieros y bancarios	\$0.00	\$425.00	\$425.00	\$2,688.44	\$2,688.44	\$2,688.44	\$2,688.44	\$2,263.44
400	SERVICIOS OFICIALES	\$0.00	\$20,833.33	\$20,833.33	\$190,010.50	\$190,010.50	\$190,010.50	\$190,010.50	-\$169,177.17
404	Exposiciones	\$0.00	\$20,833.33	\$20,833.33	\$190,010.50	\$190,010.50	\$190,010.50	\$190,010.50	-\$169,177.17
403	ESPECTACULOS CULTURALES	\$0.00	\$20,833.33	\$20,833.33	\$190,010.50	\$190,010.50	\$190,010.50	\$190,010.50	-\$169,177.17
	<b>INGRESOS PROPIOS</b>	\$0.00	\$80,041.05	\$80,041.05	\$206,998.75	\$206,998.75	\$206,998.75	\$206,998.75	-\$126,957.00
	<b>261 RECURSOS ESTATALES</b>								
000	SERVICIOS PERSONALES	\$20,475,000.00	\$0.00	\$20,475,000.00	\$1,019,110.97	\$1,019,110.97	\$1,019,110.97	\$1,019,110.97	\$19,455,889.03
100	REMUNERACIONES AL PERSONAL DE CARACTER PERMANENTE	\$12,120,000.00	\$0.00	\$12,120,000.00	\$1,013,310.97	\$1,013,310.97	\$1,013,310.97	\$1,013,310.97	\$11,106,689.03
130	Sueldo base al personal permanente	\$12,120,000.00	\$0.00	\$12,120,000.00	\$1,013,310.97	\$1,013,310.97	\$1,013,310.97	\$1,013,310.97	\$11,106,689.03
131	SUELDO BASE AL PERSONAL PERMANENTE	\$12,120,000.00	\$0.00	\$12,120,000.00	\$1,013,310.97	\$1,013,310.97	\$1,013,310.97	\$1,013,310.97	\$11,106,689.03
200	Remuneraciones al personal de carácter transitorio	\$400,000.00	\$0.00	\$400,000.00	\$5,800.00	\$5,800.00	\$5,800.00	\$5,800.00	\$394,200.00
210	Honorarios asimilables a salarios	\$400,000.00	\$0.00	\$400,000.00	\$5,800.00	\$5,800.00	\$5,800.00	\$5,800.00	\$394,200.00
212	HONORARIOS POR SERVICIOS PERSONALES INDEPENDIENT	\$400,000.00	\$0.00	\$400,000.00	\$5,800.00	\$5,800.00	\$5,800.00	\$5,800.00	\$394,200.00
300	REMUNERACIONES ADICIONALES Y ESPECIALES	\$2,905,000.00	\$0.00	\$2,905,000.00	\$0.00	\$0.00	\$0.00	\$0.00	\$2,905,000.00
320	Primas de vacaciones, dominical y gratificación de fin de año	\$2,905,000.00	\$0.00	\$2,905,000.00	\$0.00	\$0.00	\$0.00	\$0.00	\$2,905,000.00
321	PRIMA VACACIONAL	\$205,000.00	\$0.00	\$205,000.00	\$0.00	\$0.00	\$0.00	\$0.00	\$205,000.00
323	GRATIFICACION DE FIN DE AÑO	\$2,700,000.00	\$0.00	\$2,700,000.00	\$0.00	\$0.00	\$0.00	\$0.00	\$2,700,000.00
400	SEGURIDAD SOCIAL	\$2,800,000.00	\$0.00	\$2,800,000.00	\$0.00	\$0.00	\$0.00	\$0.00	\$2,800,000.00
410	Aportaciones de seguridad social	\$2,800,000.00	\$0.00	\$2,800,000.00	\$0.00	\$0.00	\$0.00	\$0.00	\$2,800,000.00
411	Aportaciones de seguridad social	\$2,800,000.00	\$0.00	\$2,800,000.00	\$0.00	\$0.00	\$0.00	\$0.00	\$2,800,000.00
500	OTRAS PRESTACIONES SOCIALES Y ECONÓMICAS	\$2,250,000.00	\$0.00	\$2,250,000.00	\$0.00	\$0.00	\$0.00	\$0.00	\$2,250,000.00
540	Prestaciones contractuales	\$2,250,000.00	\$0.00	\$2,250,000.00	\$0.00	\$0.00	\$0.00	\$0.00	\$2,250,000.00
542	Prestaciones contractuales anuales	\$2,250,000.00	\$0.00	\$2,250,000.00	\$0.00	\$0.00	\$0.00	\$0.00	\$2,250,000.00
000	<b>MATERIALES Y SUMINISTRO</b>	\$2,615,376.51	\$0.00	\$2,615,376.51	\$17,111.64	\$17,111.64	\$5,653.00	\$5,653.00	\$2,598,264.87
100	Materiales de administración, emisión de documentos y articuli	\$1,129,300.00	\$0.00	\$1,129,300.00	\$2,569.40	\$2,569.40	\$0.00	\$0.00	\$1,126,730.60
110	Materiales, útiles y equipos menores de oficina	\$183,000.00	\$0.00	\$183,000.00	\$0.00	\$0.00	\$0.00	\$0.00	\$183,000.00
111	Materiales, útiles y equipos menores de oficina	\$183,000.00	\$0.00	\$183,000.00	\$0.00	\$0.00	\$0.00	\$0.00	\$183,000.00
140	Materiales, útiles y equipos menores de tecnologías de la informar	\$29,000.00	\$0.00	\$29,000.00	\$0.00	\$0.00	\$0.00	\$0.00	\$29,000.00
141	Materiales, útiles y equipos menores de tecnologías de la informar	\$29,000.00	\$0.00	\$29,000.00	\$0.00	\$0.00	\$0.00	\$0.00	\$29,000.00
150	Material impreso e información digital	\$243,500.00	\$0.00	\$243,500.00	\$0.00	\$0.00	\$0.00	\$0.00	\$243,500.00
151	Material impreso e información digital	\$243,500.00	\$0.00	\$243,500.00	\$0.00	\$0.00	\$0.00	\$0.00	\$243,500.00

Ejercicio del Presupuesto	Egresos Aprobado Al 31/12/2019	Ampliaciones / (Reducciones)	Egresos Modificado	Egresos Comprometido	Egresos Devengado	Egresos Ejercido	Egresos Pagado	Subejercicio
:160	Material de limpieza	\$242,000.00	\$242,000.00	\$0.00	\$0.00	\$0.00	\$0.00	\$242,000.00
:161	Material de limpieza	\$242,000.00	\$242,000.00	\$0.00	\$0.00	\$0.00	\$0.00	\$242,000.00
:170	Materiales y útiles de enseñanza	\$431,800.00	\$431,800.00	\$0.00	\$2,569.40	\$0.00	\$0.00	\$429,230.60
:171	Materiales y útiles de enseñanza	\$431,800.00	\$431,800.00	\$0.00	\$2,569.40	\$0.00	\$0.00	\$429,230.60
:200	<b>ALIMENTOS Y UTENSILIOS</b>	<b>\$155,000.00</b>	<b>\$155,000.00</b>	<b>\$0.00</b>	<b>\$1,440.00</b>	<b>\$1,440.00</b>	<b>\$1,440.00</b>	<b>\$153,560.00</b>
:210	Productos alimenticios para personas	\$30,000.00	\$30,000.00	\$0.00	\$1,440.00	\$1,440.00	\$1,440.00	\$28,560.00
:211	Productos alimenticios para personas	\$30,000.00	\$30,000.00	\$0.00	\$1,440.00	\$1,440.00	\$1,440.00	\$28,560.00
:220	Productos alimenticios para animales	\$120,000.00	\$120,000.00	\$0.00	\$0.00	\$0.00	\$0.00	\$120,000.00
:221	Productos alimenticios para animales	\$120,000.00	\$120,000.00	\$0.00	\$0.00	\$0.00	\$0.00	\$120,000.00
:230	Utensilios para el servicio de alimentación	\$5,000.00	\$5,000.00	\$0.00	\$0.00	\$0.00	\$0.00	\$5,000.00
:231	Utensilios para el servicio de alimentación	\$5,000.00	\$5,000.00	\$0.00	\$0.00	\$0.00	\$0.00	\$5,000.00
:400	<b>MATERIALES Y ARTÍCULOS DE CONSTRUCCIÓN Y DE REPAR</b>	<b>\$940,576.51</b>	<b>\$940,576.51</b>	<b>\$0.00</b>	<b>\$3,680.84</b>	<b>\$0.00</b>	<b>\$0.00</b>	<b>\$936,895.67</b>
:410	Productos minerales no metálicos	\$9,500.00	\$9,500.00	\$0.00	\$0.00	\$0.00	\$0.00	\$9,500.00
:411	Productos minerales no metálicos	\$9,500.00	\$9,500.00	\$0.00	\$0.00	\$0.00	\$0.00	\$9,500.00
:420	Cemento y productos de concreto	\$1,500.00	\$1,500.00	\$0.00	\$0.00	\$0.00	\$0.00	\$1,500.00
:421	Cemento y productos de concreto	\$1,500.00	\$1,500.00	\$0.00	\$0.00	\$0.00	\$0.00	\$1,500.00
:430	Cal, yeso y productos de yeso	\$1,500.00	\$1,500.00	\$0.00	\$0.00	\$0.00	\$0.00	\$1,500.00
:431	Cal, yeso y productos de yeso	\$1,500.00	\$1,500.00	\$0.00	\$0.00	\$0.00	\$0.00	\$1,500.00
:440	Madera y productos de madera	\$6,000.00	\$6,000.00	\$0.00	\$0.00	\$0.00	\$0.00	\$6,000.00
:441	Madera y productos de madera	\$6,000.00	\$6,000.00	\$0.00	\$0.00	\$0.00	\$0.00	\$6,000.00
:450	Vidrio y productos de vidrio	\$21,000.00	\$21,000.00	\$0.00	\$0.00	\$0.00	\$0.00	\$21,000.00
:451	Vidrio y productos de vidrio	\$21,000.00	\$21,000.00	\$0.00	\$0.00	\$0.00	\$0.00	\$21,000.00
:460	Material eléctrico y electrónico	\$601,076.51	\$601,076.51	\$0.00	\$0.00	\$0.00	\$0.00	\$601,076.51
:461	Material eléctrico y electrónico	\$601,076.51	\$601,076.51	\$0.00	\$0.00	\$0.00	\$0.00	\$601,076.51
:470	Artículos metálicos para la construcción	\$37,000.00	\$37,000.00	\$0.00	\$0.00	\$0.00	\$0.00	\$37,000.00
:471	Artículos metálicos para la construcción	\$37,000.00	\$37,000.00	\$0.00	\$0.00	\$0.00	\$0.00	\$37,000.00
:480	Materiales complementarios	\$90,000.00	\$90,000.00	\$0.00	\$0.00	\$0.00	\$0.00	\$90,000.00
:481	Materiales complementarios	\$90,000.00	\$90,000.00	\$0.00	\$0.00	\$0.00	\$0.00	\$90,000.00
:490	Otros materiales y artículos de construcción y reparación	\$173,000.00	\$173,000.00	\$0.00	\$3,680.84	\$0.00	\$0.00	\$169,319.16
:491	Otros materiales y artículos de construcción y reparación	\$173,000.00	\$173,000.00	\$0.00	\$3,680.84	\$0.00	\$0.00	\$169,319.16
:500	Productos químicos, farmacéuticos y de laboratorios	\$112,000.00	\$112,000.00	\$0.00	\$5,208.40	\$0.00	\$0.00	\$106,791.60
:510	Productos químicos básicos	\$8,000.00	\$8,000.00	\$0.00	\$0.00	\$0.00	\$0.00	\$8,000.00

Ejercicio del Presupuesto		Egresos Aprobado Al 31/12/2019	Ampliaciones / (Reducciones)	Egresos Modificado	Egresos Comprometido	Egresos Devengado	Egresos Ejercido	Egresos Pagado	Subejercicio
3990	Relaciones y accesorios menores de otros bienes muebles	\$1,000.00	\$0.00	\$1,000.00	\$0.00	\$0.00	\$0.00	\$0.00	\$1,000.00
3991	Relaciones y accesorios menores otros bienes muebles	\$1,000.00	\$0.00	\$1,000.00	\$0.00	\$0.00	\$0.00	\$0.00	\$1,000.00
<b>3000</b>	<b>SERVICIOS GENERALES</b>	<b>\$12,054,000.00</b>	<b>\$0.00</b>	<b>\$12,054,000.00</b>	<b>\$327,087.14</b>	<b>\$327,087.14</b>	<b>\$229,488.36</b>	<b>\$229,488.36</b>	<b>\$11,726,912.86</b>
<b>3100</b>	<b>SERVICIOS BÁSICOS</b>	<b>\$2,272,500.00</b>	<b>\$0.00</b>	<b>\$2,272,500.00</b>	<b>\$18,497.50</b>	<b>\$18,497.50</b>	<b>\$8,092.30</b>	<b>\$8,092.30</b>	<b>\$2,254,002.50</b>
3110	Energía eléctrica	\$1,700,000.00	\$0.00	\$1,700,000.00	\$0.00	\$0.00	\$0.00	\$0.00	\$1,700,000.00
3111	Energía eléctrica	\$1,700,000.00	\$0.00	\$1,700,000.00	\$0.00	\$0.00	\$0.00	\$0.00	\$1,700,000.00
3130	Agua	\$300,000.00	\$0.00	\$300,000.00	\$10,405.20	\$10,405.20	\$0.00	\$0.00	\$289,594.80
3131	Agua	\$300,000.00	\$0.00	\$300,000.00	\$10,405.20	\$10,405.20	\$0.00	\$0.00	\$289,594.80
3140	Telefonia Tradicional	\$142,500.00	\$0.00	\$142,500.00	\$0.00	\$0.00	\$0.00	\$0.00	\$142,500.00
3141	Telefonia tradicional	\$142,500.00	\$0.00	\$142,500.00	\$0.00	\$0.00	\$0.00	\$0.00	\$142,500.00
3170	Servicios de acceso a Internet, redes y procesamiento de inform	\$120,000.00	\$0.00	\$120,000.00	\$8,092.30	\$8,092.30	\$8,092.30	\$8,092.30	\$111,907.70
3171	Servicios de acceso de Internet, redes y procesamiento de inform	\$120,000.00	\$0.00	\$120,000.00	\$8,092.30	\$8,092.30	\$8,092.30	\$8,092.30	\$111,907.70
3180	Servicios postales y telegráficos	\$10,000.00	\$0.00	\$10,000.00	\$0.00	\$0.00	\$0.00	\$0.00	\$10,000.00
3182	Servicios de mensajería	\$10,000.00	\$0.00	\$10,000.00	\$0.00	\$0.00	\$0.00	\$0.00	\$10,000.00
<b>3200</b>	<b>SERVICIOS DE ARRENDAMIENTO</b>	<b>\$1,130,000.00</b>	<b>\$0.00</b>	<b>\$1,130,000.00</b>	<b>\$30,885.23</b>	<b>\$30,885.23</b>	<b>\$0.00</b>	<b>\$0.00</b>	<b>\$1,099,114.77</b>
3230	Arrendamiento de mobiliario y equipo de administración, educacio	\$150,000.00	\$0.00	\$150,000.00	\$0.00	\$0.00	\$0.00	\$0.00	\$150,000.00
3231	Arrendamiento de mobiliario y equipo de administración, educacio	\$150,000.00	\$0.00	\$150,000.00	\$0.00	\$0.00	\$0.00	\$0.00	\$150,000.00
3250	Arrendamiento de equipo de transporte	\$5,000.00	\$0.00	\$5,000.00	\$0.00	\$0.00	\$0.00	\$0.00	\$5,000.00
3251	Arrendamiento de equipo de transporte	\$5,000.00	\$0.00	\$5,000.00	\$0.00	\$0.00	\$0.00	\$0.00	\$5,000.00
3270	Arrendamiento de activos intangibles	\$16,501.23	\$0.00	\$16,501.23	\$16,501.23	\$16,501.23	\$0.00	\$0.00	\$0.00
3271	Arrendamiento de activos intangibles	\$16,501.23	\$0.00	\$16,501.23	\$16,501.23	\$16,501.23	\$0.00	\$0.00	\$0.00
3290	Otros arrendamientos	\$958,498.77	\$0.00	\$958,498.77	\$14,384.00	\$14,384.00	\$0.00	\$0.00	\$944,114.77
3291	Otros arrendamientos	\$250,000.00	\$0.00	\$250,000.00	\$14,384.00	\$14,384.00	\$0.00	\$0.00	\$235,616.00
3293	RENTA DE PELICULAS	\$708,498.77	\$0.00	\$708,498.77	\$0.00	\$0.00	\$0.00	\$0.00	\$708,498.77
<b>3300</b>	<b>SERVICIOS PROFESIONALES, CIENTÍFICOS, TÉCNICOS Y OTF</b>	<b>\$2,525,000.00</b>	<b>\$0.00</b>	<b>\$2,525,000.00</b>	<b>\$0.00</b>	<b>\$0.00</b>	<b>\$0.00</b>	<b>\$0.00</b>	<b>\$2,525,000.00</b>
3310	Servicios legales, de contabilidad, auditoría y relacionados	\$10,000.00	\$0.00	\$10,000.00	\$0.00	\$0.00	\$0.00	\$0.00	\$10,000.00
3311	Servicios legales, de contabilidad, auditoría y relacionados	\$10,000.00	\$0.00	\$10,000.00	\$0.00	\$0.00	\$0.00	\$0.00	\$10,000.00
3330	Servicios de consultoría administrativa, procesos, técnicas y en te	\$10,000.00	\$0.00	\$10,000.00	\$0.00	\$0.00	\$0.00	\$0.00	\$10,000.00
3331	Servicios de consultoría administrativa, procesos, técnica y en tec	\$10,000.00	\$0.00	\$10,000.00	\$0.00	\$0.00	\$0.00	\$0.00	\$10,000.00
3340	Servicios de capacitación	\$5,000.00	\$0.00	\$5,000.00	\$0.00	\$0.00	\$0.00	\$0.00	\$5,000.00
3341	Servicios de capacitación	\$5,000.00	\$0.00	\$5,000.00	\$0.00	\$0.00	\$0.00	\$0.00	\$5,000.00
3380	Servicios de vigilancia	\$2,500,000.00	\$0.00	\$2,500,000.00	\$0.00	\$0.00	\$0.00	\$0.00	\$2,500,000.00

Ejercicio del Presupuesto		Egresos Aprobado Al 31/12/2019					Egresos			Egresos		Egresos	
		Ampliaciones / (Reducciones)	Egresos Modificado	Comprometido	Devengado	Ejercido	Pagado	Subejercicio					
3381	Servicios de vigilancia	\$0.00	\$2,500,000.00	\$0.00	\$0.00	\$0.00	\$0.00	\$2,500,000.00	\$0.00	\$0.00	\$0.00	\$0.00	
<b>3400</b>	<b>SERVICIOS FINANCIEROS, BANCARIOS Y COMERCIALES</b>	<b>\$0.00</b>	<b>\$86,000.00</b>	<b>\$0.00</b>	<b>\$0.00</b>	<b>\$0.00</b>	<b>\$0.00</b>	<b>\$86,000.00</b>	<b>\$0.00</b>	<b>\$0.00</b>	<b>\$0.00</b>	<b>\$0.00</b>	
3410	Servicios financieros y bancarios	\$0.00	\$35,000.00	\$0.00	\$0.00	\$0.00	\$0.00	\$35,000.00	\$0.00	\$0.00	\$0.00	\$0.00	
3411	Servicios financieros y bancarios	\$0.00	\$35,000.00	\$0.00	\$0.00	\$0.00	\$0.00	\$35,000.00	\$0.00	\$0.00	\$0.00	\$0.00	
3440	Seguros de responsabilidad patrimonial y fianzas	\$0.00	\$10,000.00	\$0.00	\$0.00	\$0.00	\$0.00	\$10,000.00	\$0.00	\$0.00	\$0.00	\$0.00	
3441	Seguros de responsabilidad patrimonial y fianzas	\$0.00	\$10,000.00	\$0.00	\$0.00	\$0.00	\$0.00	\$10,000.00	\$0.00	\$0.00	\$0.00	\$0.00	
3450	Seguro de bienes patrimoniales	\$0.00	\$25,000.00	\$0.00	\$0.00	\$0.00	\$0.00	\$25,000.00	\$0.00	\$0.00	\$0.00	\$0.00	
3451	Seguro de bienes patrimoniales	\$0.00	\$25,000.00	\$0.00	\$0.00	\$0.00	\$0.00	\$25,000.00	\$0.00	\$0.00	\$0.00	\$0.00	
3470	Fletes y maniobras	\$0.00	\$16,000.00	\$0.00	\$0.00	\$0.00	\$0.00	\$16,000.00	\$0.00	\$0.00	\$0.00	\$0.00	
3471	Fletes y maniobras	\$0.00	\$16,000.00	\$0.00	\$0.00	\$0.00	\$0.00	\$16,000.00	\$0.00	\$0.00	\$0.00	\$0.00	
<b>3500</b>	<b>SERVICIOS DE INSTALACIÓN, REPARACIÓN, MANTENIMIENTO</b>	<b>\$0.00</b>	<b>\$2,905,000.00</b>	<b>\$0.00</b>	<b>\$215,727.57</b>	<b>\$212,116.06</b>	<b>\$212,116.06</b>	<b>\$2,689,272.43</b>	<b>\$0.00</b>	<b>\$0.00</b>	<b>\$0.00</b>	<b>\$0.00</b>	
3510	Conservación y mantenimiento menor de inmuebles	\$0.00	\$60,000.00	\$0.00	\$0.00	\$0.00	\$0.00	\$60,000.00	\$0.00	\$0.00	\$0.00	\$0.00	
3511	Conservación y mantenimiento menor de inmuebles	\$0.00	\$60,000.00	\$0.00	\$0.00	\$0.00	\$0.00	\$60,000.00	\$0.00	\$0.00	\$0.00	\$0.00	
3520	Instalación, reparación y mantenimiento de mobiliario y equipo de	\$0.00	\$16,000.00	\$0.00	\$0.00	\$0.00	\$0.00	\$16,000.00	\$0.00	\$0.00	\$0.00	\$0.00	
3521	Instalación, reparación y mantenimiento de mobiliario y equipo de	\$0.00	\$16,000.00	\$0.00	\$0.00	\$0.00	\$0.00	\$16,000.00	\$0.00	\$0.00	\$0.00	\$0.00	
3530	Instalación, reparación y mantenimiento de equipo de cómputo y h	\$0.00	\$28,000.00	\$0.00	\$0.00	\$0.00	\$0.00	\$28,000.00	\$0.00	\$0.00	\$0.00	\$0.00	
3531	Instalación, reparación y mantenimiento de equipo de cómputo y h	\$0.00	\$28,000.00	\$0.00	\$0.00	\$0.00	\$0.00	\$28,000.00	\$0.00	\$0.00	\$0.00	\$0.00	
3540	Instalación, reparación y mantenimiento de equipo e instrumental	\$0.00	\$255,000.00	\$0.00	\$212,116.06	\$212,116.06	\$212,116.06	\$42,883.94	\$0.00	\$0.00	\$0.00	\$0.00	
3541	Instalación, reparación y mantenimiento de equipo e instrumental	\$0.00	\$255,000.00	\$0.00	\$212,116.06	\$212,116.06	\$212,116.06	\$42,883.94	\$0.00	\$0.00	\$0.00	\$0.00	
3550	Reparación y mantenimiento de equipo de transporte	\$0.00	\$60,000.00	\$0.00	\$0.00	\$0.00	\$0.00	\$60,000.00	\$0.00	\$0.00	\$0.00	\$0.00	
3551	Reparación y mantenimiento de equipo de transporte	\$0.00	\$60,000.00	\$0.00	\$0.00	\$0.00	\$0.00	\$60,000.00	\$0.00	\$0.00	\$0.00	\$0.00	
3570	Instalación, reparación y mantenimiento de maquinaria y otros eq	\$0.00	\$16,000.00	\$0.00	\$0.00	\$0.00	\$0.00	\$16,000.00	\$0.00	\$0.00	\$0.00	\$0.00	
3571	Instalación, reparación y mantenimiento de maquinaria, otros equi	\$0.00	\$16,000.00	\$0.00	\$0.00	\$0.00	\$0.00	\$16,000.00	\$0.00	\$0.00	\$0.00	\$0.00	
3580	Servicios de limpieza y manejo de desechos	\$0.00	\$2,450,000.00	\$0.00	\$3,611.51	\$0.00	\$0.00	\$2,446,388.49	\$0.00	\$0.00	\$0.00	\$0.00	
3581	Servicios de limpieza y manejo de desechos	\$0.00	\$2,450,000.00	\$0.00	\$3,611.51	\$0.00	\$0.00	\$2,446,388.49	\$0.00	\$0.00	\$0.00	\$0.00	
3590	Servicios de jardinería y fumigación	\$0.00	\$20,000.00	\$0.00	\$0.00	\$0.00	\$0.00	\$20,000.00	\$0.00	\$0.00	\$0.00	\$0.00	
3591	Servicios de jardinería y fumigación	\$0.00	\$20,000.00	\$0.00	\$0.00	\$0.00	\$0.00	\$20,000.00	\$0.00	\$0.00	\$0.00	\$0.00	
<b>3600</b>	<b>SERVICIOS DE COMUNICACIÓN SOCIAL Y PUBLICIDAD</b>	<b>\$0.00</b>	<b>\$1,280,000.00</b>	<b>\$0.00</b>	<b>\$52,696.84</b>	<b>\$0.00</b>	<b>\$0.00</b>	<b>\$1,227,303.16</b>	<b>\$0.00</b>	<b>\$0.00</b>	<b>\$0.00</b>	<b>\$0.00</b>	
3610	Difusión por radio, televisión y otros medios de mensaje sobre pro	\$0.00	\$1,280,000.00	\$0.00	\$52,696.84	\$0.00	\$0.00	\$1,227,303.16	\$0.00	\$0.00	\$0.00	\$0.00	
3611	Difusión por radio, televisión y otros medios de mensajes sobre pr	\$0.00	\$1,280,000.00	\$0.00	\$52,696.84	\$0.00	\$0.00	\$1,227,303.16	\$0.00	\$0.00	\$0.00	\$0.00	
<b>3700</b>	<b>Servicios de traslados y viáticos</b>	<b>\$0.00</b>	<b>\$5,000.00</b>	<b>\$0.00</b>	<b>\$0.00</b>	<b>\$0.00</b>	<b>\$0.00</b>	<b>\$5,000.00</b>	<b>\$0.00</b>	<b>\$0.00</b>	<b>\$0.00</b>	<b>\$0.00</b>	
3790	Otros servicios de traslado y hospedaje	\$0.00	\$5,000.00	\$0.00	\$0.00	\$0.00	\$0.00	\$5,000.00	\$0.00	\$0.00	\$0.00	\$0.00	

Estado Analítico del Ejercicio del Presupuesto por Fuente de Financiamiento Del 01/ene./2019 Al 31/ene./2019

Usr: juanorellana  
 Rep: rptEstadoAnalíticoPresupuestoEgresos\_FF

Fecha y hora de Impresión: 07/feb./2019 06:02 p. m.

Ejercicio del Presupuesto		Egresos Aprobado Al 31/1/2019	Ampliaciones / (Reducciones)	Egresos Modificado	Egresos Comprometido	Egresos Devengado	Egresos Ejercido	Egresos Pagado	Subejercicio
791	OTROS SERVICIOS DE TRASLADO Y HOSPEDAJE	\$5,000.00	\$0.00	\$5,000.00	\$0.00	\$0.00	\$0.00	\$0.00	\$5,000.00
800	SERVICIOS OFICIALES	\$1,460,000.00	\$0.00	\$1,460,000.00	\$9,280.00	\$9,280.00	\$9,280.00	\$9,280.00	\$1,469,720.00
820	Gastos de orden social y cultural	\$10,000.00	\$0.00	\$10,000.00	\$0.00	\$0.00	\$0.00	\$0.00	\$10,000.00
821	Gastos de orden social y cultural	\$10,000.00	\$0.00	\$10,000.00	\$0.00	\$0.00	\$0.00	\$0.00	\$10,000.00
840	Exposiciones	\$1,450,000.00	\$0.00	\$1,450,000.00	\$9,280.00	\$9,280.00	\$9,280.00	\$9,280.00	\$1,440,720.00
841	Exposiciones	\$1,250,000.00	\$0.00	\$1,250,000.00	\$0.00	\$0.00	\$0.00	\$0.00	\$1,250,000.00
843	ESPECTACULOS CULTURALES	\$200,000.00	\$0.00	\$200,000.00	\$9,280.00	\$9,280.00	\$9,280.00	\$9,280.00	\$190,720.00
900	OTROS SERVICIOS GENERALES	\$390,500.00	\$0.00	\$390,500.00	\$0.00	\$0.00	\$0.00	\$0.00	\$390,500.00
920	Impuestos y derechos	\$35,500.00	\$0.00	\$35,500.00	\$0.00	\$0.00	\$0.00	\$0.00	\$35,500.00
921	Impuestos y derechos	\$28,000.00	\$0.00	\$28,000.00	\$0.00	\$0.00	\$0.00	\$0.00	\$28,000.00
923	TENENCIAS Y CANJE DE PLACAS DE VEHICULOS OFICIALES	\$7,500.00	\$0.00	\$7,500.00	\$0.00	\$0.00	\$0.00	\$0.00	\$7,500.00
950	Penas, multas, accesorios y actualizaciones	\$5,000.00	\$0.00	\$5,000.00	\$0.00	\$0.00	\$0.00	\$0.00	\$5,000.00
951	Penas, multas, accesorios y actualizaciones	\$5,000.00	\$0.00	\$5,000.00	\$0.00	\$0.00	\$0.00	\$0.00	\$5,000.00
980	Impuesto sobre nóminas y otros que se deriven de una relación la	\$350,000.00	\$0.00	\$350,000.00	\$0.00	\$0.00	\$0.00	\$0.00	\$350,000.00
982	Impuesto sobre nómina	\$350,000.00	\$0.00	\$350,000.00	\$0.00	\$0.00	\$0.00	\$0.00	\$350,000.00
600	BIENES MUEBLES, INMUEBLES E INTANGIBLES	\$575,000.00	\$0.00	\$575,000.00	\$0.00	\$0.00	\$0.00	\$0.00	\$575,000.00
100	MOBILIARIO Y EQUIPO DE ADMINISTRACIÓN	\$510,000.00	\$0.00	\$510,000.00	\$0.00	\$0.00	\$0.00	\$0.00	\$510,000.00
110	Muebles de oficina y estantería	\$30,000.00	\$0.00	\$30,000.00	\$0.00	\$0.00	\$0.00	\$0.00	\$30,000.00
111	Muebles de oficina y estantería	\$30,000.00	\$0.00	\$30,000.00	\$0.00	\$0.00	\$0.00	\$0.00	\$30,000.00
150	Equipos de cómputo y de tecnologías de la información	\$30,000.00	\$0.00	\$30,000.00	\$0.00	\$0.00	\$0.00	\$0.00	\$30,000.00
151	Equipo de cómputo y de tecnología de la información	\$30,000.00	\$0.00	\$30,000.00	\$0.00	\$0.00	\$0.00	\$0.00	\$30,000.00
190	Otro mobiliario y equipo de administración	\$450,000.00	\$0.00	\$450,000.00	\$0.00	\$0.00	\$0.00	\$0.00	\$450,000.00
191	Otros mobiliarios y equipos de administración	\$450,000.00	\$0.00	\$450,000.00	\$0.00	\$0.00	\$0.00	\$0.00	\$450,000.00
200	MOBILIARIO Y EQUIPO EDUCACIONAL Y RECREATIVO	\$10,000.00	\$0.00	\$10,000.00	\$0.00	\$0.00	\$0.00	\$0.00	\$10,000.00
230	Cámaras fotográficas y de video	\$10,000.00	\$0.00	\$10,000.00	\$0.00	\$0.00	\$0.00	\$0.00	\$10,000.00
231	Cámaras fotográficas y de video	\$10,000.00	\$0.00	\$10,000.00	\$0.00	\$0.00	\$0.00	\$0.00	\$10,000.00
300	EQUIPO E INSTRUMENTAL MÉDICO Y DE LABORATORIO	\$10,000.00	\$0.00	\$10,000.00	\$0.00	\$0.00	\$0.00	\$0.00	\$10,000.00
310	Equipo médico y de laboratorio	\$10,000.00	\$0.00	\$10,000.00	\$0.00	\$0.00	\$0.00	\$0.00	\$10,000.00
311	Equipo médico y de laboratorio	\$10,000.00	\$0.00	\$10,000.00	\$0.00	\$0.00	\$0.00	\$0.00	\$10,000.00
400	VEHICULOS Y EQUIPO DE TRANSPORTE	\$10,000.00	\$0.00	\$10,000.00	\$0.00	\$0.00	\$0.00	\$0.00	\$10,000.00
410	Automóviles y Equipo Terrestre	\$10,000.00	\$0.00	\$10,000.00	\$0.00	\$0.00	\$0.00	\$0.00	\$10,000.00
411	Vehículos y equipo terrestre	\$10,000.00	\$0.00	\$10,000.00	\$0.00	\$0.00	\$0.00	\$0.00	\$10,000.00

Ejercicio del Presupuesto		Egresos Aprobado Al 31/12/2019	Ampliaciones / (Reducciones)	Egresos Modificado	Egresos Comprometido	Egresos Devengado	Egresos Ejercido	Egresos Pagado	Subejercicio	
700	ACTIVOS BIOLÓGICOS	\$10,000.00	\$0.00	\$10,000.00	\$0.00	\$0.00	\$0.00	\$0.00	\$10,000.00	
750	Peces y acuicultura	\$10,000.00	\$0.00	\$10,000.00	\$0.00	\$0.00	\$0.00	\$0.00	\$10,000.00	
751	PECES Y ACUICULTURA	\$10,000.00	\$0.00	\$10,000.00	\$0.00	\$0.00	\$0.00	\$0.00	\$10,000.00	
900	ACTIVOS INTANGIBLES	\$25,000.00	\$0.00	\$25,000.00	\$0.00	\$0.00	\$0.00	\$0.00	\$25,000.00	
910	Software	\$25,000.00	\$0.00	\$25,000.00	\$0.00	\$0.00	\$0.00	\$0.00	\$25,000.00	
911	Software	\$25,000.00	\$0.00	\$25,000.00	\$0.00	\$0.00	\$0.00	\$0.00	\$25,000.00	
<b>RECURSOS ESTATALES</b>		<b>\$35,719,376.51</b>	<b>\$0.00</b>	<b>\$35,719,376.51</b>	<b>\$1,363,309.75</b>	<b>\$1,363,309.75</b>	<b>\$1,254,252.33</b>	<b>\$1,254,252.33</b>	<b>\$34,356,066.76</b>	
<b>262 RECURSOS ESTATALES</b>										
000	SERVICIOS PERSONALES	\$0.00	\$48,000.00	\$48,000.00	\$407,668.95	\$407,668.95	\$407,668.95	\$407,668.95	-\$359,668.95	
400	SEGURIDAD SOCIAL	\$0.00	\$48,000.00	\$48,000.00	\$407,668.95	\$407,668.95	\$407,668.95	\$407,668.95	-\$359,668.95	
410	Aportaciones de seguridad social	\$0.00	\$48,000.00	\$48,000.00	\$407,668.95	\$407,668.95	\$407,668.95	\$407,668.95	-\$359,668.95	
411	Aportaciones de seguridad social	\$0.00	\$48,000.00	\$48,000.00	\$407,668.95	\$407,668.95	\$407,668.95	\$407,668.95	-\$359,668.95	
000	<b>MATERIALES Y SUMINISTRO</b>	<b>\$0.00</b>	<b>\$12,500.00</b>	<b>\$12,500.00</b>	<b>\$0.00</b>	<b>\$0.00</b>	<b>\$0.00</b>	<b>\$0.00</b>	<b>\$12,500.00</b>	
100	Materiales de administración, emisión de documentos y articl	\$0.00	\$12,500.00	\$12,500.00	\$0.00	\$0.00	\$0.00	\$0.00	\$12,500.00	
160	Material de limpieza	\$0.00	\$12,500.00	\$12,500.00	\$0.00	\$0.00	\$0.00	\$0.00	\$12,500.00	
161	Material de limpieza	\$0.00	\$12,500.00	\$12,500.00	\$0.00	\$0.00	\$0.00	\$0.00	\$12,500.00	
000	<b>SERVICIOS GENERALES</b>	<b>\$0.00</b>	<b>\$251,271.04</b>	<b>\$251,271.04</b>	<b>\$194,982.52</b>	<b>\$194,982.52</b>	<b>\$171,410.52</b>	<b>\$171,410.52</b>	<b>\$56,288.52</b>	
100	SERVICIOS BÁSICOS	\$0.00	\$38,166.66	\$38,166.66	\$142,800.25	\$142,800.25	\$129,228.25	\$129,228.25	-\$104,633.69	
110	Energía eléctrica	\$0.00	\$23,333.33	\$23,333.33	\$119,639.00	\$119,639.00	\$119,639.00	\$119,639.00	-\$6,305.67	
111	Energía eléctrica	\$0.00	\$23,333.33	\$23,333.33	\$119,639.00	\$119,639.00	\$119,639.00	\$119,639.00	-\$6,305.67	
130	Agua	\$0.00	\$12,500.00	\$12,500.00	\$14,490.00	\$14,490.00	\$918.00	\$918.00	-\$1,950.00	
131	Agua	\$0.00	\$12,500.00	\$12,500.00	\$14,490.00	\$14,490.00	\$918.00	\$918.00	-\$1,950.00	
140	Telefonia Tradicional	\$0.00	\$2,333.33	\$2,333.33	\$8,671.25	\$8,671.25	\$8,671.25	\$8,671.25	\$6,337.92	
141	Telefonia tradicional	\$0.00	\$2,333.33	\$2,333.33	\$8,671.25	\$8,671.25	\$8,671.25	\$8,671.25	\$6,337.92	
200	SERVICIOS DE ARRENDAMIENTO	\$0.00	\$441.67	\$441.67	\$0.00	\$0.00	\$0.00	\$0.00	\$441.67	
290	Otros arrendamientos	\$0.00	\$441.67	\$441.67	\$0.00	\$0.00	\$0.00	\$0.00	\$441.67	
291	Otros arrendamientos	\$0.00	\$441.67	\$441.67	\$0.00	\$0.00	\$0.00	\$0.00	\$441.67	
300	SERVICIOS PROFESIONALES, CIENTÍFICOS, TÉCNICOS Y OTF	\$0.00	\$25,000.00	\$25,000.00	\$0.00	\$0.00	\$0.00	\$0.00	\$25,000.00	
360	Servicios de vigilancia	\$0.00	\$25,000.00	\$25,000.00	\$0.00	\$0.00	\$0.00	\$0.00	\$25,000.00	
381	Servicios de vigilancia	\$0.00	\$25,000.00	\$25,000.00	\$0.00	\$0.00	\$0.00	\$0.00	\$25,000.00	
400	SERVICIOS FINANCIEROS, BANCARIOS Y COMERCIALES	\$0.00	\$2,161.91	\$2,161.91	\$16,980.27	\$16,980.27	\$16,980.27	\$16,980.27	-\$14,818.36	

Ejercicio del Presupuesto	Egresos							Egresos Ejercido	Egresos Pagado	Subejercicio
	Aprobado Al 31/12/2019	Ampliaciones / (Reducciones)	Egresos Modificado	Egresos Comprometido	Egresos Devengado	Egresos Ejercido	Egresos Pagado			
410	\$0.00	\$833.33	\$833.33	\$1,037.31	\$1,037.31	\$1,037.31	\$1,037.31	\$1,037.31	-\$203.58	
411	\$0.00	\$833.33	\$833.33	\$1,037.31	\$1,037.31	\$1,037.31	\$1,037.31	\$1,037.31	-\$203.98	
450	\$0.00	\$1,328.58	\$1,328.58	\$15,942.96	\$15,942.96	\$15,942.96	\$15,942.96	\$15,942.96	-\$14,614.38	
451	\$0.00	\$1,328.58	\$1,328.58	\$15,942.96	\$15,942.96	\$15,942.96	\$15,942.96	\$15,942.96	14,614.38	
500	\$0.00	\$58,667.00	\$58,667.00	\$0.00	\$0.00	\$0.00	\$0.00	\$0.00	\$58,667.00	
580	\$0.00	\$58,667.00	\$58,667.00	\$0.00	\$0.00	\$0.00	\$0.00	\$0.00	\$58,667.00	
581	\$0.00	\$58,667.00	\$58,667.00	\$0.00	\$0.00	\$0.00	\$0.00	\$0.00	\$58,667.00	
600	\$0.00	\$833.33	\$833.33	\$10,000.00	\$10,000.00	\$10,000.00	\$10,000.00	\$10,000.00	-\$9,166.67	
610	\$0.00	\$833.33	\$833.33	\$10,000.00	\$10,000.00	\$10,000.00	\$10,000.00	\$10,000.00	1,166.67	
611	\$0.00	\$833.33	\$833.33	\$10,000.00	\$10,000.00	\$10,000.00	\$10,000.00	\$10,000.00	-\$5,166.67	
800	\$0.00	\$121,833.80	\$121,833.80	\$0.00	\$0.00	\$0.00	\$0.00	\$0.00	\$121,833.80	
840	\$0.00	\$121,833.80	\$121,833.80	\$0.00	\$0.00	\$0.00	\$0.00	\$0.00	\$121,833.80	
841	\$0.00	\$121,060.47	\$121,060.47	\$0.00	\$0.00	\$0.00	\$0.00	\$0.00	\$121,060.47	
843	\$0.00	\$773.33	\$773.33	\$0.00	\$0.00	\$0.00	\$0.00	\$0.00	\$773.33	
900	\$0.00	\$4,166.67	\$4,166.67	\$25,202.00	\$25,202.00	\$25,202.00	\$25,202.00	\$25,202.00	-\$21,035.33	
980	\$0.00	\$4,166.67	\$4,166.67	\$25,202.00	\$25,202.00	\$25,202.00	\$25,202.00	\$25,202.00	-\$21,035.33	
982	\$0.00	\$4,166.67	\$4,166.67	\$25,202.00	\$25,202.00	\$25,202.00	\$25,202.00	\$25,202.00	\$21,035.33	
<b>RECURSOS ESTATALES</b>	\$0.00	\$311,771.04	\$311,771.04	\$602,651.47	\$602,651.47	\$579,079.47	\$579,079.47	\$579,079.47	-\$290,880.00	


**Total Final** \$41,869,376.51 \$412,812.09 \$42,282,188.60 \$2,312,888.23 \$2,312,888.23 \$2,178,620.89 \$2,178,620.89 \$39,969,300.37

Egresos

Aprobado Al 31/12/2019 / Ampliaciones / (Reducciones)

Egresos Modificado Egresos Comprometido Egresos Devengado Egresos Ejercido Egresos Pagado Subejercicio


Ejercicio del Presupuesto


  
MARIA DEL REFUGIO GONZALEZ FLORES  
DIRECTORA GENERAL

  
GISELA EDITH CARO ZUMAYA  
DIRECTORA ADMINISTRATIVA

**Gasto por Categoría Programática**  
 Del 01/ene./2019 Al 31/ene./2019

Concepto	Egresos					Subejercicio 6 = ( 3 - 4 )
	Aprobado 1	Ampliaciones / (Reducciones) 2	Modificado 3=(1+2)	Devengado 4	Pagado 5	
<b>Desempeño de las Funciones</b>						
Prestación de Servicios Públicos	\$41,869,376.51	\$4,722,745.27	\$46,592,121.78	\$2,312,888.23	\$2,178,620.89	\$44,279,233.55
<b>Desempeño de las Funciones</b>	<b>\$41,869,376.51</b>	<b>\$4,722,745.27</b>	<b>\$46,592,121.78</b>	<b>\$2,312,888.23</b>	<b>\$2,178,620.89</b>	<b>\$44,279,233.55</b>
<b>Total del Gasto</b>	<b>\$41,869,376.51</b>	<b>\$4,722,745.27</b>	<b>\$46,592,121.78</b>	<b>\$2,312,888.23</b>	<b>\$2,178,620.89</b>	<b>\$44,279,233.55</b>

  
 MARIA DEL REFUGIO GONZALEZ FLORES  
 DIRECTORA GENERAL

  
 GISELA EDITH CARRO ZÚÑIGA  
 DIRECTORA ADMINISTRATIVA



MUSEO LABERINTO DE LAS CIENCIAS Y LAS ARTES  
ESTADO DE SAN LUIS POTOSÍ  
Programas y Proyectos de Inversión  
Del 01/ene./2019 Al 31/ene./2019

Fecha y hora de 04/dic./2018 02:14 p. m.

NO APLICA

MARIA DEL REFUGIO GONZÁLEZ FLORES  
DIRECTORA GENERAL

GI SELA EDITH CARO ZUMAYA  
DIRECTORA ADMINISTRATIVA

MUSEO LABERINTO DE LAS CIENCIAS Y LAS ARTES (a)  
 Estado de Situación Financiera Detallado - LDF  
 Al 31 de diciembre de 2018 y al 31 de Enero de 2019 (b)  
 (PESOS)

Concepto (c)	2019 (d)	31 de diciembre de 2018 (e)	Concepto (c)	2019 (d)	31 de diciembre de 2018 (e)
<b>ACTIVO</b>			<b>PASIVO</b>		
<b>Activo Circulante</b>			<b>Pasivo Circulante</b>		
a Efectivo y Equivalentes (a=a1+a2+a3+a4+a5+a6+a7)	3,431,687	4,701,745	a Cuentas por Pagar a Corto Plazo (a=a1+a2+a3+a4+a5+a6+a7+a8+a9)	374,178	707,004
a1 Efectivo	0	0	a1 Servicios Personales por Pagar a Corto Plazo	0	0
a2 Bancos/Tesorería	3,431,687	4,701,745	a2 Proveedores por Pagar a Corto Plazo	134,267	0
a3 Bancos/Dependencias y Otros	0	0	a3 Contratistas por Obras Públicas por Pagar a Corto Plazo	0	0
a4 Inversiones Temporales (Hasta 3 meses)	0	0	a4 Participaciones y Aportaciones por Pagar a Corto Plazo	0	0
a5 Fondos con Afectación Específica	0	0	a5 Transferencias Otorgadas por Pagar a Corto Plazo	0	0
a6 Depósitos de Fondos de Terceros en Garantía y/o Administración	0	0	a6 Intereses, Comisiones y Otros Gastos de la Deuda Pública por Pagar a Corto Plazo	0	0
a7 Otros Efectivos y Equivalentes	0	0	a7 Retenciones y Contribuciones por Pagar a Corto Plazo	239,911	707,004
b Derechos a Recibir Efectivo o Equivalentes (b=b1+b2+b3+b4+b5+b6+b7)	29,800	0	a8 Devoluciones de la Ley de Ingresos por Pagar a Corto Plazo	0	0
b1 Inversiones Financieras de Corto Plazo	0	0	a9 Otras Cuentas por Pagar a Corto Plazo	0	0
b2 Cuentas por Cobrar a Corto Plazo	0	0	b Documentos por Pagar a Corto Plazo (b=b1+b2+b3)	0	0
b3 Deudores Diversos por Cobrar a Corto Plazo	29,800	0	b1 Documentos Comerciales por Pagar a Corto Plazo	0	0
b4 Ingresos por Recuperar a Corto Plazo	0	0	b2 Documentos con Contratistas por Obras Públicas por Pagar a Corto Plazo	0	0
b5 Deudores por Anticipos de la Tesorería a Corto Plazo	0	0	b3 Otros Documentos por Pagar a Corto Plazo	0	0
b6 Préstamos Otorgados a Corto Plazo	0	0	c Porción a Corto Plazo de la Deuda Pública (c=c1+c2)	0	0
b7 Otros Derechos a Recibir Efectivo o Equivalentes a Corto Plazo	0	0	c1 Porción a Corto Plazo de la Deuda Pública	0	0
c Derechos a Recibir Bienes o Servicios (c=c1+c2+c3+c4+c5)	0	0	c2 Porción a Corto Plazo de Atendimento Financiero	0	0
c1 Anticipo a Proveedores por Adquisición de Bienes y Prestación de Servicios a Corto Plazo	0	0	d Títulos y Valores a Corto Plazo	0	0
c2 Anticipo a Proveedores por Adquisición de Bienes Inmuebles y Muebles a Corto Plazo	0	0	e Pasivos Diferidos a Corto Plazo (e=e1+e2+e3)	0	0
c3 Anticipo a Proveedores por Adquisición de Bienes Intangibles a Corto Plazo	0	0	e1 Ingresos Cobrados por Adelantado a Corto Plazo	0	0
c4 Anticipo a Contratistas por Obras Públicas a Corto Plazo	0	0	e2 Intereses Cobrados por Adelantado a Corto Plazo	0	0
c5 Otros Derechos a Recibir Bienes o Servicios a Corto Plazo	0	0	e3 Otros Pasivos Diferidos a Corto Plazo	0	0
d Inventarios (d=d1+d2+d3+d4+d5)	0	0	f Fondos y Bienes de Terceros en Garantía y/o Administración a Corto Plazo (f=f1+f2+f3+f4+f5+f6)	0	0
d1 Inventario de Mercancías para Venta	0	0	f1 Fondos en Garantía a Corto Plazo	0	0
d2 Inventario de Mercancías Terminadas	0	0	f2 Fondos en Administración a Corto Plazo	0	0
d3 Inventario de Mercancías en Proceso de Elaboración	0	0	f3 Fondos Contingentes a Corto Plazo	0	0
d4 Inventario de Materias Primas, Materiales y Suministros para Producción	0	0	f4 Fondos de Fideicomisos, Mandatos y Contratos Análogos a Corto Plazo	0	0
d5 Bienes en Tránsito	0	0	f5 Otros Fondos de Terceros en Garantía y/o Administración a Corto Plazo	0	0
e Almacenes	0	0	f6 Valores y Bienes en Garantía a Corto Plazo	0	0
f Estimación por Pérdida o Detenoreo de Activos Circulantes (f=f1+f2)	0	0	g Provisiones a Corto Plazo (g=g1+g2+g3)	0	0
f1 Estimaciones para Cuentas Incobrables por Derechos a Recibir Efectivo o Equivalentes	0	0	g1 Provisión para Demandas y Juicios a Corto Plazo	0	0
f2 Estimación por Detenoreo de Inventarios	0	0	g2 Provisión para Contingencias a Corto Plazo	0	0
g Otros Activos Circulantes (g=g1+g2+g3+g4)	0	0	g3 Otras Provisiones a Corto Plazo	0	0
g1 Valores en Garantía	0	0	h Otros Pasivos a Corto Plazo (h=h1+h2+h3)	0	0
g2 Bienes en Garantía (excluye depósitos de fondos)	0	0	h1 Ingresos por Clasificar	0	0
g3 Bienes Denvados de Embargos, Decomisos, Aseguramientos y Dación en Pago	0	0	h2 Recaudación por Participar	0	0
g4 Adquisición con Fondos de Terceros	0	0	h3 Otros Pasivos Circulantes	0	0
<b>IA. Total de Activos Circulantes (IA = a + b + c + d + e + f + g)</b>	<b>3,461,487</b>	<b>4,701,745</b>	<b>IIA. Total de Pasivos Circulantes (IIA = a + b + c + d + e + f + g + h)</b>	<b>374,178</b>	<b>707,004</b>
<b>Activo No Circulante</b>			<b>Pasivo No Circulante</b>		
a Inversiones Financieras a Largo Plazo	0	0	a Cuentas por Pagar a Largo Plazo	0	0
b Derechos a Recibir Efectivo o Equivalentes a Largo Plazo	0	0	b Documentos por Pagar a Largo Plazo	0	0
c Bienes Inmuebles, Infraestructura y Construcciones en Proceso	0	0	c Deuda Pública a Largo Plazo	0	0
d Bienes Muebles	6,509,609	6,598,073	d Pasivos Diferidos a Largo Plazo	0	0
e Activos Intangibles	309,568	309,568	e Fondos y Bienes de Terceros en Garantía y/o en Administración a Largo Plazo	0	0
f Depreciación, Detenoreo y Amortización Acumulada de Bienes	0	0	f Provisiones a Largo Plazo	0	0
g Activos Diferidos	0	0	<b>IIIB. Total de Pasivos No Circulantes (IIIB = a + b + c + d + e + f)</b>	<b>0</b>	<b>0</b>
h Estimación por Pérdida o Detenoreo de Activos no Circulantes	0	0	<b>II. Total del Pasivo (II = IIA + IIIB)</b>	<b>374,178</b>	<b>707,004</b>
i Otros Activos no Circulantes	0	0	<b>HACIENDA PÚBLICA/PATRIMONIO</b>		
<b>IB. Total de Activos No Circulantes (IB = a + b + c + d + e + f + g + h + i)</b>	<b>6,919,177</b>	<b>6,907,641</b>	<b>IIIA. Hacienda Pública/Patrimonio Contribuido (IIIA = a + b + c)</b>	<b>0</b>	<b>0</b>
<b>I. Total del Activo (I = IA + IB)</b>	<b>10,380,664</b>	<b>11,609,386</b>	a Aportaciones	0	0
			b Donaciones de Capital	0	0
			c Actualización de la Hacienda Pública/Patrimonio	0	0
			<b>IIIB. Hacienda Pública/Patrimonio Generado (IIIB = a + b + c + d + e)</b>	<b>10,006,486</b>	<b>10,902,382</b>
			a Resultados del Ejercicio (Ahorro/ Desahorro)	-895,899	1,577,899
			b Resultados de Ejercicios Anteriores	10,902,382	9,324,482
			c Revalúos	0	0
			d Reservas	0	0
			e Rectificaciones de Resultados de Ejercicios Anteriores	0	0
			<b>IIIC. Exceso o Insuficiencia en la Actualización de la Hacienda Pública/Patrimonio (IIIC=a+b)</b>	<b>0</b>	<b>0</b>
			a Resultado por Posición Monetaria	0	0
			b Resultado por Tenencia de Activos no Monetarios	0	0
			<b>III. Total Hacienda Pública/Patrimonio (III = IIIA + IIIB + IIIC)</b>	<b>10,006,486</b>	<b>10,902,382</b>
			<b>IV. Total del Pasivo y Hacienda Pública/Patrimonio (IV = II + III)</b>	<b>10,380,664</b>	<b>11,609,386</b>

**MUSEO LABERINTO DE LAS CIENCIAS Y LAS ARTES (a)**  
**Informe Analítico de la Deuda Pública y Otros Pasivos - LDF**  
**Del 1 de Enero al 31 de Enero de 2019 (b)**  
**(PESOS)**

Denominación de la Deuda Pública y Otros Pasivos	Saldo al 31 de diciembre de 2018 (d)	Disposiciones del Periodo (e)	Amortizaciones del Periodo (f)	Revaluaciones, Reclasificaciones y Otros Ajustes (g)	Saldo Final del Periodo h=d+e-f+g	Pago de Intereses del Periodo (i)	Pago de Comisiones y demás costos asociados durante el Periodo (j)
<b>1. Deuda Pública (I=A+B)</b>	0	0	0	0	0	0	0
<b>A. Corto Plazo (A=a1+a2+a3)</b>	0	0	0	0	0	0	0
a1) Instituciones de Crédito	0	0	0	0	0	0	0
a2) Títulos y Valores	0	0	0	0	0	0	0
a3) Arrendamientos Financieros	0	0	0	0	0	0	0
<b>B. Largo Plazo (B=b1+b2+b3)</b>	0	0	0	0	0	0	0
b1) Instituciones de Crédito	0	0	0	0	0	0	0
b2) Títulos y Valores	0	0	0	0	0	0	0
b3) Arrendamientos Financieros	0	0	0	0	0	0	0
<b>2. Otros Pasivos</b>	707,004	0	0	0	374,178	0	0
<b>3. Total de la Deuda Pública y Otros Pasivos</b>	707,004	0	0	0	374,178	0	0
<b>4. Deuda Contingente 1 (informativo)</b>	0	0	0	0	0	0	0
A. Deuda Contingente 1							
B. Deuda Contingente 2							
C. Deuda Contingente XX							
<b>5. Valor de Instrumentos Bono Cupón Cero 2 (Informativo)</b>	0	0	0	0	0	0	0
A. Instrumento Bono Cupón Cero 1							
B. Instrumento Bono Cupón Cero 2							
C. Instrumento Bono Cupón Cero XX							

1. Se refiere a cualquier Financiamiento sin fuente o garantía de pago definida, que sea asumida de manera solidaria o subsidiaria por las Entidades Federativas con sus Municipios, organismos descentralizados y empresas de participación estatal mayoritaria y fideicomisos, locales o municipales, y por los Municipios con sus respectivos organismos descentralizados y empresas de participación municipal mayoritaria.

2. Se refiere al valor del Bono Cupón Cero que respalda el pago de los créditos asociados al mismo (Activo).

Obligaciones a Corto Plazo (k)	Monto Contratado (l)	Plazo Pactado (m)	Tasa de Interés (n)	Comisiones y Costos Relacionados (o)	Tasa Efectiva (p)
<b>6. Obligaciones a Corto Plazo (Informativo)</b>	0	0	0	0	0
A. Crédito 1					
B. Crédito 2					
C. Crédito XX					

MUSEO LABERINTO DE LAS CIENCIAS Y LAS ARTES (a)

Informe Analítico de Obligaciones Diferentes de Financiamientos – LDF

Del 1 de Enero al 31 de Enero de 2019 (b)

(PESOS)

Denominación de las Obligaciones Diferentes de Financiamiento (c)	Fecha del Contrato (d)	Fecha de inicio de operación del proyecto (e)	Fecha de vencimiento (f)	Monto de la inversión pactado (g)	Plazo pactado (h)	Monto promedio mensual del pago de la contraprestación (i)	Monto promedio mensual del pago de la contraprestación correspondiente al pago de inversión (j)	Monto pagado de la inversión al XX de XXXX de 20XX (k)	Monto pagado de la inversión actualizado al XX de XXXX de 20XX (l)	Saldo pendiente por pagar de la inversión al XX de XXXX de 20XX (m = g - l)
<b>A. Asociaciones Público Privadas (APP's) (A=a+b+c+d)</b>										
a) APP 1	0	0	0	0	0	0	0	0	0	0
b) APP 2										0
c) APP 3										0
d) APP XX										0
<b>B. Otros Instrumentos (B=a+b+c+d)</b>										
a) Otro Instrumento 1	0	0	0	0	0	0	0	0	0	0
b) Otro Instrumento 2										0
c) Otro Instrumento 3										0
d) Otro Instrumento XX										0
<b>C. Total de Obligaciones Diferentes de Financiamiento (C=A+B)</b>	0	0	0	0	0	0	0	0	0	0

Handwritten mark resembling a large 'X' or signature.

MUSEO LABERINTO DE LAS CIENCIAS Y LAS ARTES (a)

Balance Presupuestario - LDF

Del 1 de Enero al 31 de Enero de 2019 (b)

(PESOS)

Concepto (c)	Estimado/ Aprobado (d)	Devengado	Recaudado/ Pagado
<b>A. Ingresos Totales (A = A1+A2+A3)</b>	6,150,000	490,952	490,952
A1. Ingresos de Libre Disposición	6,150,000	490,952	490,952
A2. Transferencias Federales Etiquetadas			
A3. Financiamiento Neto	0	0	0
<b>B. Egresos Presupuestarios<sup>1</sup> (B = B1+B2)</b>	41,869,377	2,312,888	2,178,621
B1. Gasto No Etiquetado (sin incluir Amortización de la Deuda Pública)	6,150,000	346,927	345,289
B2. Gasto Etiquetado (sin incluir Amortización de la Deuda Pública)	35,719,377	1,965,961	1,833,332
<b>C. Remanentes del Ejercicio Anterior (C = C1 + C2)</b>		0	0
C1. Remanentes de Ingresos de Libre Disposición aplicados en el período			
C2. Remanentes de Transferencias Federales Etiquetadas aplicados en el período			
<b>I. Balance Presupuestario (I = A - B + C)</b>	-35,719,377	-1,821,936	-1,687,669
<b>II. Balance Presupuestario sin Financiamiento Neto (II = I - A3)</b>	-35,719,377	-1,821,936	-1,687,669
<b>III. Balance Presupuestario sin Financiamiento Neto y sin Remanentes del Ejercicio Anterior (III = II - C)</b>	-35,719,377	-1,821,936	-1,687,669

Concepto	Aprobado	Devengado	Pagado
<b>E. Intereses, Comisiones y Gastos de la Deuda (E = E1+E2)</b>	0	0	0
E1. Intereses, Comisiones y Gastos de la Deuda con Gasto No Etiquetado			
E2. Intereses, Comisiones y Gastos de la Deuda con Gasto Etiquetado			
<b>IV. Balance Primario (IV = III - E)</b>	-35,719,377	-1,821,936	-1,687,669

Concepto	Estimado/ Aprobado	Devengado	Recaudado/ Pagado
<b>F. Financiamiento (F = F1 + F2)</b>	0	0	0
F1. Financiamiento con Fuente de Pago de Ingresos de Libre Disposición			
F2. Financiamiento con Fuente de Pago de Transferencias Federales Etiquetadas			
<b>G. Amortización de la Deuda (G = G1 + G2)</b>	0	0	0
G1. Amortización de la Deuda Pública con Gasto No Etiquetado			
G2. Amortización de la Deuda Pública con Gasto Etiquetado			
<b>A3. Financiamiento Neto (A3 = F - G)</b>	0	0	0

Concepto	Estimado/ Aprobado	Devengado	Recaudado/ Pagado
A1. Ingresos de Libre Disposición	6,150,000	490,952	490,952
<b>A3.1 Financiamiento Neto con Fuente de Pago de Ingresos de Libre Disposición (A3.1 = F1 - G1)</b>	0	0	0
F1. Financiamiento con Fuente de Pago de Ingresos de Libre Disposición	0	0	0
G1. Amortización de la Deuda Pública con Gasto No Etiquetado	0	0	0
B1. Gasto No Etiquetado (sin incluir Amortización de la Deuda Pública)	6,150,000	346,927	345,289
C1. Remanentes de Ingresos de Libre Disposición aplicados en el período		0	0
<b>V. Balance Presupuestario de Recursos Disponibles (V = A1 + A3.1 - B1 + C1)</b>	0	144,025	145,663
<b>VI. Balance Presupuestario de Recursos Disponibles sin Financiamiento Neto (VI = V - A3.1)</b>	0	144,025	145,663

Concepto	Estimado/ Aprobado	Devengado	Recaudado/ Pagado
A2. Transferencias Federales Etiquetadas	0	0	0
A3.2 Financiamiento Neto con Fuente de Pago de Transferencias Federales Etiquetadas (A3.2 = F2 - G2)	0	0	0
F2. Financiamiento con Fuente de Pago de Transferencias Federales Etiquetadas	0	0	0
G2. Amortización de la Deuda Pública con Gasto Etiquetado	0	0	0
B2. Gasto Etiquetado (sin incluir Amortización de la Deuda Pública)	35,719,377	1,965,961	1,833,332
C2. Remanentes de Transferencias Federales Etiquetadas aplicados en el periodo		0	0
VII. Balance Presupuestario de Recursos Etiquetados (VII = A2 + A3.2 - B2 + C2)	-35,719,377	-1,965,961	-1,833,332
VIII. Balance Presupuestario de Recursos Etiquetados sin Financiamiento Neto (VIII = VII - A3.2)	-35,719,377	-1,965,961	-1,833,332

Handwritten signature and initials in the bottom right corner of the page.

**MUSEO LABERINTO DE LAS CIENCIAS Y LAS ARTES (a)**  
**Estado Analítico de Ingresos Detallado - LDF**  
**Del 1 de Enero al 31 de Enero de 2019 (b)**  
**(PESOS)**

Concepto (c)	Ingreso					Diferencia (e)
	Estimado (d)	Ampliaciones/ (Reducciones)	Modificado	Devengado	Recaudado	
<b>Ingresos de Libre Disposición</b>						
A. Impuestos			0			0
B. Cuotas y Aportaciones de Seguridad Social			0			0
C. Contribuciones de Mejoras			0			0
D. Derechos	2,075,000	0	2,075,000	190,715	190,715	-1,884,285
E. Productos	4,075,000	0	4,075,000	280,653	280,653	-3,794,347
F. Aprovechamientos			0			0
G. Ingresos por Ventas de Bienes y Prestación Servicio	0	0	0	19,584	19,584	19,584
H. Participaciones (H=h1+h2+h3+h4+h5+h6+h7+h8+h9+h10+h11)	0	0	0	0	0	0
h1) Fondo General de Participaciones			0			0
h2) Fondo de Fomento Municipal			0			0
h3) Fondo de Fiscalización y Recaudación			0			0
h4) Fondo de Compensación			0			0
h5) Fondo de Extracción de Hidrocarburos			0			0
h6) Impuesto Especial Sobre Producción y Servicios			0			0
h7) 0.136% de la Recaudación Federal Participable			0			0
h8) 3.17% Sobre Extracción de Petróleo			0			0
h9) Gasolinas y Diésel			0			0
h10) Fondo del Impuesto Sobre la Renta			0			0
h11) Fondo de Estabilización de los Ingresos de las Entidades Federativas			0			0
I. Incentivos Derivados de la Colaboración Fiscal (I=i1+i2+i3+i4+i5)	0	0	0	0	0	0
i1) Tenencia o Uso de Vehículos			0			0
i2) Fondo de Compensación ISAN			0			0
i3) Impuesto Sobre Automóviles Nuevos			0			0
i4) Fondo de Compensación de Repecos-Intermedios			0			0
i5) Otros Incentivos Económicos			0			0
J. Transferencias y Asignaciones			0			0
K. Convenios	0	0	0	0	0	0
k1) Otros Convenios y Subsidios			0			0
L. Otros Ingresos de Libre Disposición (L=l1+l2)	0	0	0	0	0	0
l1) Participaciones en Ingresos Locales			0			0
l2) Otros Ingresos de Libre Disposición			0			0
<b>I. Total de Ingresos de Libre Disposición (I=A+B+C+D+E+F+G+H+I+J+K+L)</b>	<b>6,150,000</b>	<b>0</b>	<b>6,150,000</b>	<b>490,952</b>	<b>490,952</b>	<b>-5,659,048</b>
<b>Ingresos Excedentes de Ingresos de Libre Disposición</b>						
<b>Transferencias Federales Etiquetadas</b>						
A. Aportaciones (A=a1+a2+a3+a4+a5+a6+a7+a8)	0	0	0	0	0	0
a1) Fondo de Aportaciones para la Nómina Educativa y Gasto Operativo			0			0
a2) Fondo de Aportaciones para los Servicios de Salud			0			0
a3) Fondo de Aportaciones para la Infraestructura Social			0			0
a4) Fondo de Aportaciones para el Fortalecimiento de los Municipios y de las Demarcaciones Territoriales del Distrito Federal			0			0
a5) Fondo de Aportaciones Múltiples			0			0
a6) Fondo de Aportaciones para la Educación Tecnológica y de Adultos			0			0
a7) Fondo de Aportaciones para la Seguridad Pública de los Estados y del Distrito Federal			0			0
a8) Fondo de Aportaciones para el Fortalecimiento de las Entidades Federativas			0			0
B. Convenios (B=b1+b2+b3+b4)	0	0	0	0	0	0
b1) Convenios de Protección Social en Salud			0			0
b2) Convenios de Descentralización			0			0
b3) Convenios de Reasignación			0			0
b4) Otros Convenios y Subsidios			0			0
C. Fondos Distintos de Aportaciones (C=c1+c2)	0	0	0	0	0	0
c1) Fondo para Entidades Federativas y Municipios Productores de Hidrocarburos			0			0
c2) Fondo Minero			0			0
D. Transferencias, Asignaciones, Subsidios y Subvenciones, y Pensiones y Jubilaciones			0			0

**MUSEO LABERINTO DE LAS CIENCIAS Y LAS ARTES (a)**  
**Estado Analítico de Ingresos Detallado - LDF**  
**Del 1 de Enero al 31 de Enero de 2019 (b)**  
**(PESOS)**

Concepto (c)	Ingreso					Diferencia (e)
	Estimado (d)	Ampliaciones/ (Reducciones)	Modificado	Devengado	Recaudado	
E. Otras Transferencias Federales Etiquetadas			0			0
II. Total de Transferencias Federales Etiquetadas (II = A + B + C + D + E)	0	0	0	0	0	0
III. Ingresos Derivados de Financiamientos (III = A)	0	0	0	0	0	0
A. Ingresos Derivados de Financiamientos			0			0
IV. Total de Ingresos (IV = I + II + III)	6,150,000	0	6,150,000	490,952	490,952	-5,659,048
<b>Datos Informativos</b>						
1. Ingresos Derivados de Financiamientos con Fuente de Pago de Ingresos de Libre Disposición			0			0
2. Ingresos Derivados de Financiamientos con Fuente de Pago de Transferencias Federales Etiquetadas			0			0
3. Ingresos Derivados de Financiamientos (3 = 1 + 2)	0	0	0	0	0	0

MUSEO LABERINTO DE LAS CIENCIAS Y LAS ARTES (a)  
 Estado Analítico del Ejercicio del Presupuesto de Egresos Detallado - LDF  
 Clasificación por Objeto del Gasto (Capítulo y Concepto)  
 Del 1 de Enero al 31 de Enero de 2019 (b)  
 (PESOS)

Concepto (c)	Egresos					Subejercicio (e)
	Aprobado (d)	Ampliaciones/ (Reducciones)	Modificado	Devengado	Pagado	
I. Gasto No Etiquetado (I=A+B+C+D+E+F+G+H+I)	6,150,000	981,493	7,131,493	346,927	345,289	6,784,566
A. Servicios Personales (A=a1+a2+a3+a4+a5+a6+a7)	1,840,000	0	1,840,000	117,370	117,370	1,722,630
a1) Remuneraciones al Personal de Carácter Permanente	1,350,000	0	1,350,000	117,370	117,370	1,232,630
a2) Remuneraciones al Personal de Carácter Transitorio	140,000	0	140,000	0	0	140,000
a3) Remuneraciones Adicionales y Especiales	350,000	0	350,000	0	0	350,000
a4) Seguridad Social	0	0	0	0	0	0
a5) Otras Prestaciones Sociales y Económicas	0	0	0	0	0	0
a6) Previsiones	0	0	0	0	0	0
a7) Pago de Estímulos a Servidores Públicos	0	0	0	0	0	0
B. Materiales y Suministros (B=b1+b2+b3+b4+b5+b6+b7+b8+b9)	1,237,000	37,256	1,274,256	23,326	21,688	1,250,929
b1) Materiales de Administración, Emisión de Documentos y Artículos Oficiales	58,000	0	58,000	0	0	58,000
b2) Alimentos y Utensilios	0	0	0	0	0	0
b3) Materias Primas y Materiales de Producción y Comercialización	1,120,000	37,256	1,157,256	23,326	21,688	1,133,929
b4) Materiales y Artículos de Construcción y de Reparación	4,000	0	4,000	0	0	4,000
b5) Productos Químicos, Farmacéuticos y de Laboratorio	10,000	0	10,000	0	0	10,000
b6) Combustibles, Lubricantes y Aditivos	0	0	0	0	0	0
b7) Vestuario, Blancos, Prendas de Protección y Artículos Deportivos	45,000	0	45,000	0	0	45,000
b8) Materiales y Suministros Para Seguridad	0	0	0	0	0	0
b9) Herramientas, Refacciones y Accesorios Menores	0	0	0	0	0	0
C. Servicios Generales (C=c1+c2+c3+c4+c5+c6+c7+c8+c9)	3,073,000	932,701	4,005,701	194,695	194,695	3,811,006
c1) Servicios Básicos	30,000	1,996	31,996	1,996	1,996	30,000
c2) Servicios de Arrendamiento	715,000	675,605	1,390,605	0	0	1,390,605
c3) Servicios Profesionales, Científicos, Técnicos y Otros Servicios	15,000	0	15,000	0	0	15,000
c4) Servicios Financieros, Bancarios y Comerciales	118,000	5,100	123,100	2,688	2,688	120,412
c5) Servicios de Instalación, Reparación, Mantenimiento y Conservación	0	0	0	0	0	0
c6) Servicios de Comunicación Social y Publicidad	3,500	0	3,500	0	0	3,500
c7) Servicios de Traslado y Viáticos	215,000	0	215,000	0	0	215,000
c8) Servicios Oficiales	1,976,500	250,000	2,226,500	190,011	190,011	2,036,490
c9) Otros Servicios Generales	0	0	0	0	0	0
D. Transferencias, Asignaciones, Subsidios y Otras Ayudas (D=d1+d2+d3+d4+d5+d6+d7+d8+d9)	0	0	0	0	0	0
d1) Transferencias Internas y Asignaciones al Sector Público	0	0	0	0	0	0
d2) Transferencias al Resto del Sector Público	0	0	0	0	0	0
d3) Subsidios y Subvenciones	0	0	0	0	0	0
d4) Ayudas Sociales	0	0	0	0	0	0
d5) Pensiones y Jubilaciones	0	0	0	0	0	0
d6) Transferencias a Fideicomisos, Mandatos y Otros Análogos	0	0	0	0	0	0
d7) Transferencias a la Seguridad Social	0	0	0	0	0	0
d8) Donativos	0	0	0	0	0	0
d9) Transferencias al Exterior	0	0	0	0	0	0
E. Bienes Muebles, Inmuebles e Intangibles (E=e1+e2+e3+e4+e5+e6+e7+e8+e9)	0	11,536	11,536	11,536	11,536	0
e1) Mobiliario y Equipo de Administración	0	11,536	11,536	11,536	11,536	0
e2) Mobiliario y Equipo Educativo y Recreativo	0	0	0	0	0	0
e3) Equipo e Instrumental Médico y de Laboratorio	0	0	0	0	0	0
e4) Vehículos y Equipo de Transporte	0	0	0	0	0	0
e5) Equipo de Defensa y Seguridad	0	0	0	0	0	0
e6) Maquinaria, Otros Equipos y Herramientas	0	0	0	0	0	0
e7) Activos Biológicos	0	0	0	0	0	0
e8) Bienes Inmuebles	0	0	0	0	0	0
e9) Activos Intangibles	0	0	0	0	0	0
F. Inversión Pública (F=f1+f2+f3)	0	0	0	0	0	0
f1) Obra Pública en Bienes de Dominio Público	0	0	0	0	0	0
f2) Obra Pública en Bienes Propios	0	0	0	0	0	0
f3) Proyectos Productivos y Acciones de Fomento	0	0	0	0	0	0
G. Inversiones Financieras y Otras Provisiones (G=g1+g2+g3+g4+g5+g6+g7)	0	0	0	0	0	0
g1) Inversiones Para el Fomento de Actividades Productivas	0	0	0	0	0	0
g2) Acciones y Participaciones de Capital	0	0	0	0	0	0
g3) Compra de Títulos y Valores	0	0	0	0	0	0
g4) Concesión de Préstamos	0	0	0	0	0	0
g5) Inversiones en Fideicomisos, Mandatos y Otros Análogos	0	0	0	0	0	0
Fideicomiso de Desastres Naturales (Informativo)	0	0	0	0	0	0
g6) Otras Inversiones Financieras	0	0	0	0	0	0
g7) Provisiones para Contingencias y Otras Erogaciones Especiales	0	0	0	0	0	0
H. Participaciones y Aportaciones (H=h1+h2+h3)	0	0	0	0	0	0
h1) Participaciones	0	0	0	0	0	0
h2) Aportaciones	0	0	0	0	0	0
h3) Convenios	0	0	0	0	0	0
I. Deuda Pública (I=i1+i2+i3+i4+i5+i6+i7)	0	0	0	0	0	0
i1) Amortización de la Deuda Pública	0	0	0	0	0	0
i2) Intereses de la Deuda Pública	0	0	0	0	0	0
i3) Comisiones de la Deuda Pública	0	0	0	0	0	0
i4) Gastos de la Deuda Pública	0	0	0	0	0	0
i5) Costo por Coberturas	0	0	0	0	0	0
i6) Apoyos Financieros	0	0	0	0	0	0
i7) Adeudos de Ejercicios Fiscales Anteriores (ADEFAS)	0	0	0	0	0	0

MUSEO LABERINTO DE LAS CIENCIAS Y LAS ARTES (a)  
 Estado Analítico del Ejercicio del Presupuesto de Egresos Detallado - LDF  
 Clasificación por Objeto del Gasto (Capítulo y Concepto)  
 Del 1 de Enero al 31 de Enero de 2019 (b)  
 (PESOS)

Concepto (c)	Egresos					Subejercicio (e)
	Aprobado (d)	Ampliaciones/ (Reducciones)	Modificado	Devengado	Pagado	
<b>II. Gasto Etiquetado (II=A+B+C+D+E+F+G+H+I)</b>	<b>35,719,377</b>	<b>3,741,253</b>	<b>39,460,629</b>	<b>1,965,961</b>	<b>1,833,332</b>	<b>37,494,668</b>
<b>A. Servicios Personales (A=a1+a2+a3+a4+a5+a6+a7)</b>	<b>20,475,000</b>	<b>576,000</b>	<b>21,051,000</b>	<b>1,426,780</b>	<b>1,426,780</b>	<b>19,624,220</b>
a1) Remuneraciones al Personal de Carácter Permanente	12,120,000	0	12,120,000	1,013,311	1,013,311	11,106,689
a2) Remuneraciones al Personal de Carácter Transitorio	400,000	0	400,000	5,800	5,800	394,200
a3) Remuneraciones Adicionales y Especiales	2,905,000	0	2,905,000	0	0	2,905,000
a4) Seguridad Social	2,800,000	576,000	3,376,000	407,669	407,669	2,868,331
a5) Otras Prestaciones Sociales y Económicas	2,250,000	0	2,250,000	0	0	2,250,000
a6) Previsiones			0			0
a7) Pago de Estímulos a Servidores Públicos			0			0
<b>B. Materiales y Suministros (B=b1+b2+b3+b4+b5+b6+b7+b8+b9)</b>	<b>2,615,377</b>	<b>150,000</b>	<b>2,765,377</b>	<b>17,112</b>	<b>5,653</b>	<b>2,748,265</b>
b1) Materiales de Administración, Emisión de Documentos y Artículos Oficiales	1,129,300	150,000	1,279,300	2,569	0	1,276,731
b2) Alimentos y Utensilios	155,000	0	155,000	1,440	1,440	153,560
b3) Materias Primas y Materiales de Producción y Comercialización			0			0
b4) Materiales y Artículos de Construcción y de Reparación	940,577	0	940,577	3,681	0	936,896
b5) Productos Químicos, Farmacéuticos y de Laboratorio	112,000	0	112,000	5,208	0	106,792
b6) Combustibles, Lubricantes y Aditivos	121,500	0	121,500	0	0	121,500
b7) Vestuario, Blancos, Prendas de Protección y Artículos Deportivos	24,000	0	24,000	0	0	24,000
b8) Materiales y Suministros Para Seguridad			0			0
b9) Herramientas, Refacciones y Accesorios Menores	133,000	0	133,000	4,213	4,213	128,787
<b>C. Servicios Generales (C=c1+c2+c3+c4+c5+c6+c7+c8+c9)</b>	<b>12,054,000</b>	<b>3,015,253</b>	<b>15,069,253</b>	<b>522,070</b>	<b>400,899</b>	<b>14,547,183</b>
c1) Servicios Básicos	2,272,500	458,000	2,730,500	161,298	137,321	2,593,202
c2) Servicios de Arrendamiento	1,130,000	5,300	1,135,300	30,885	0	1,104,415
c3) Servicios Profesionales, Científicos, Técnicos y Otros Servicios	2,525,000	300,000	2,825,000	0	0	2,825,000
c4) Servicios Financieros, Bancarios y Comerciales	86,000	25,943	111,943	16,980	16,980	94,963
c5) Servicios de Instalación, Reparación, Mantenimiento y Conservación	2,905,000	704,004	3,609,004	215,728	212,116	3,393,276
c6) Servicios de Comunicación Social y Publicidad	1,280,000	10,000	1,290,000	62,697	0	1,227,303
c7) Servicios de Traslado y Viáticos	5,000	0	5,000	0	0	5,000
c8) Servicios Oficiales	1,460,000	1,462,006	2,922,006	9,280	9,280	2,912,726
c9) Otros Servicios Generales	390,500	50,000	440,500	25,202	25,202	415,298
<b>D. Transferencias, Asignaciones, Subsidios y Otras Ayudas (D=d1+d2+d3+d4+d5+d6+d7+d8+d9)</b>	<b>0</b>	<b>0</b>	<b>0</b>	<b>0</b>	<b>0</b>	<b>0</b>
d1) Transferencias Internas y Asignaciones al Sector Público			0			0
d2) Transferencias al Resto del Sector Público			0			0
d3) Subsidios y Subvenciones			0			0
d4) Ayudas Sociales			0			0
d5) Pensiones y Jubilaciones			0			0
d6) Transferencias a Fideicomisos, Mandatos y Otros Análogos			0			0
d7) Transferencias a la Seguridad Social			0			0
d8) Donativos			0			0
d9) Transferencias al Exterior			0			0
<b>E. Bienes Muebles, Inmuebles e Intangibles (E=e1+e2+e3+e4+e5+e6+e7+e8+e9)</b>	<b>575,000</b>	<b>0</b>	<b>575,000</b>	<b>0</b>	<b>0</b>	<b>575,000</b>
e1) Mobiliario y Equipo de Administración	510,000	0	510,000	0	0	510,000
e2) Mobiliario y Equipo Educativo y Recreativo	10,000	0	10,000	0	0	10,000
e3) Equipo e Instrumental Médico y de Laboratorio	10,000	0	10,000	0	0	10,000
e4) Vehículos y Equipo de Transporte	10,000	0	10,000	0	0	10,000
e5) Equipo de Defensa y Seguridad			0			0
e6) Maquinaria, Otros Equipos y Herramientas			0			0
e7) Activos Biológicos	10,000	0	10,000	0	0	10,000
e8) Bienes Inmuebles			0			0
e9) Activos Intangibles	25,000	0	25,000	0	0	25,000
<b>F. Inversión Pública (F=f1+f2+f3)</b>	<b>0</b>	<b>0</b>	<b>0</b>	<b>0</b>	<b>0</b>	<b>0</b>
f1) Obra Pública en Bienes de Dominio Público			0			0
f2) Obra Pública en Bienes Propios			0			0
f3) Proyectos Productivos y Acciones de Fomento			0			0
<b>G. Inversiones Financieras y Otras Provisiones (G=g1+g2+g3+g4+g5+g6+g7)</b>	<b>0</b>	<b>0</b>	<b>0</b>	<b>0</b>	<b>0</b>	<b>0</b>
g1) Inversiones Para el Fomento de Actividades Productivas			0			0
g2) Acciones y Participaciones de Capital			0			0
g3) Compra de Títulos y Valores			0			0
g4) Concesión de Préstamos			0			0
g5) Inversiones en Fideicomisos, Mandatos y Otros Análogos			0			0
Fideicomiso de Desastres Naturales (Informativo)			0			0
g6) Otras Inversiones Financieras			0			0
g7) Provisiones para Contingencias y Otras Erogaciones Especiales			0			0
<b>H. Participaciones y Aportaciones (H=h1+h2+h3)</b>	<b>0</b>	<b>0</b>	<b>0</b>	<b>0</b>	<b>0</b>	<b>0</b>
h1) Participaciones			0			0
h2) Aportaciones			0			0
h3) Convenios			0			0
<b>I. Deuda Pública (I=i1+i2+i3+i4+i5+i6+i7)</b>	<b>0</b>	<b>0</b>	<b>0</b>	<b>0</b>	<b>0</b>	<b>0</b>
i1) Amortización de la Deuda Pública			0			0
i2) Intereses de la Deuda Pública			0			0
i3) Comisiones de la Deuda Pública			0			0
i4) Gastos de la Deuda Pública			0			0
i5) Costo por Coberturas			0			0
i6) Apoyos Financieros			0			0
i7) Adeudos de Ejercicios Fiscales Anteriores (ADEFAS)			0			0
<b>III. Total de Egresos (III = I + II)</b>	<b>41,869,377</b>	<b>4,722,745</b>	<b>46,592,122</b>	<b>2,312,888</b>	<b>2,178,621</b>	<b>44,279,234</b>

**MUSEO LABERINTO DE LAS CIENCIAS Y LAS ARTES (a)**  
**Estado Analítico del Ejercicio del Presupuesto de Egresos Detallado - LDF**  
**Clasificación Administrativa**  
**Del 1 de Enero al 31 de Enero de 2019 (b)**  
**(PESOS)**

Concepto (c)	Egresos					Subejercicio (e)
	Aprobado (d)	Ampliaciones/ (Reducciones)	Modificado	Devengado	Pagado	
<b>I. Gasto No Etiquetado (I=A+B+C+D+E+F+G+H)</b>	<b>6,150,000</b>	<b>981,493</b>	<b>7,131,493</b>	<b>346,927</b>	<b>345,289</b>	<b>6,784,566</b>
MUSEO LABERINTO DE LAS CIENCIAS Y LAS ARTES	5,274,000	966,493	6,240,493	343,010	343,010	5,897,483
DIRECCION ADMINISTRATIVA	876,000	15,000	891,000	3,917	2,279	887,083
						0
						0
						0
						0
						0
						0
<b>II. Gasto Etiquetado (II=A+B+C+D+E+F+G+H)</b>	<b>35,719,377</b>	<b>3,741,253</b>	<b>39,460,629</b>	<b>1,965,961</b>	<b>1,833,332</b>	<b>37,494,668</b>
MUSEO LABERINTO DE LAS CIENCIAS Y LAS ARTES	31,656,500	3,715,310	35,371,810	1,653,682	1,591,527	33,718,127
DIRECCION ADMINISTRATIVA	638,000	15,943	653,943	17,383	17,383	636,560
DIRECCION OPERATIVA	27,000	0	27,000	0	0	27,000
DIRECCION DE MANTENIMIENTO	1,731,877	0	1,731,877	219,894	212,116	1,511,983
DIRECCION DE DIFUSION	1,304,500	10,000	1,314,500	62,697	0	1,251,803
SUBDIRECCION DE SISTEMAS	361,500	0	361,500	12,305	12,305	349,195
						0
						0
						0
<b>III. Total de Egresos (III = I + II)</b>	<b>41,869,377</b>	<b>4,722,745</b>	<b>46,592,122</b>	<b>2,312,888</b>	<b>2,178,621</b>	<b>44,279,234</b>

**MUSEO LABERINTO DE LAS CIENCIAS Y LAS ARTES (a)**  
**Estado Analítico del Ejercicio del Presupuesto de Egresos Detallado - LDF**  
**Clasificación Funcional (Finalidad y Función)**  
**Del 1 de Enero al 31 de Enero de 2019 (b)**  
**(PESOS)**

Concepto (c)	Egresos					Subejercicio (e)
	Aprobado (d)	Ampliaciones/ (Reducciones)	Modificado	Devengado	Pagado	
<b>I. Gasto No Etiquetado (I=A+B+C+D)</b>	<b>6,150,000</b>	<b>981,493</b>	<b>7,131,493</b>	<b>346,927</b>	<b>345,289</b>	<b>6,784,566</b>
<b>A. Gobierno (A=a1+a2+a3+a4+a5+a6+a7+a8)</b>	<b>0</b>	<b>0</b>	<b>0</b>	<b>0</b>	<b>0</b>	<b>0</b>
a1) Legislación			0	0	0	0
a2) Justicia			0	0	0	0
a3) Coordinación de la Política de Gobierno			0	0	0	0
a4) Relaciones Exteriores			0	0	0	0
a5) Asuntos Financieros y Hacendarios			0	0	0	0
a6) Seguridad Nacional			0	0	0	0
a7) Asuntos de Orden Público y de Seguridad Interior			0	0	0	0
a8) Otros Servicios Generales			0	0	0	0
<b>B. Desarrollo Social (B=b1+b2+b3+b4+b5+b6+b7)</b>	<b>6,150,000</b>	<b>981,493</b>	<b>7,131,493</b>	<b>346,927</b>	<b>345,289</b>	<b>6,784,566</b>
b1) Protección Ambiental			0	0	0	0
b2) Vivienda y Servicios a la Comunidad			0	0	0	0
b3) Salud			0	0	0	0
b4) Recreación, Cultura y Otras Manifestaciones Sociales	6,150,000	981,493	7,131,493	346,927	345,289	6,784,566
b5) Educación			0	0	0	0
b6) Protección Social			0	0	0	0
b7) Otros Asuntos Sociales			0	0	0	0
<b>C. Desarrollo Económico (C=c1+c2+c3+c4+c5+c6+c7+c8+c9)</b>	<b>0</b>	<b>0</b>	<b>0</b>	<b>0</b>	<b>0</b>	<b>0</b>
c1) Asuntos Económicos, Comerciales y Laborales en General			0	0	0	0
c2) Agropecuaria, Silvicultura, Pesca y Caza			0	0	0	0
c3) Combustibles y Energía			0	0	0	0
c4) Minería, Manufacturas y Construcción			0	0	0	0
c5) Transporte			0	0	0	0
c6) Comunicaciones			0	0	0	0
c7) Turismo			0	0	0	0
c8) Ciencia, Tecnología e Innovación			0	0	0	0
c9) Otras Industrias y Otros Asuntos Económicos			0	0	0	0
<b>D. Otras No Clasificadas en Funciones Anteriores (D=d1+d2+d3+d4)</b>	<b>0</b>	<b>0</b>	<b>0</b>	<b>0</b>	<b>0</b>	<b>0</b>
d1) Transacciones de la Deuda Pública / Costo Financiero de la Deuda			0	0	0	0
d2) Transferencias, Participaciones y Aportaciones Entre Diferentes Niveles y Ordenes de Gobierno			0	0	0	0
d3) Saneamiento del Sistema Financiero			0	0	0	0
d4) Adeudos de Ejercicios Fiscales Anteriores			0	0	0	0
<b>II. Gasto Etiquetado (II=A+B+C+D)</b>	<b>35,719,377</b>	<b>3,741,253</b>	<b>39,460,629</b>	<b>1,965,961</b>	<b>1,833,332</b>	<b>37,494,668</b>
<b>A. Gobierno (A=a1+a2+a3+a4+a5+a6+a7+a8)</b>	<b>0</b>	<b>0</b>	<b>0</b>	<b>0</b>	<b>0</b>	<b>0</b>
a1) Legislación			0	0	0	0
a2) Justicia			0	0	0	0
a3) Coordinación de la Política de Gobierno			0	0	0	0
a4) Relaciones Exteriores			0	0	0	0
a5) Asuntos Financieros y Hacendarios			0	0	0	0
a6) Seguridad Nacional			0	0	0	0
a7) Asuntos de Orden Público y de Seguridad Interior			0	0	0	0
a8) Otros Servicios Generales			0	0	0	0
<b>B. Desarrollo Social (B=b1+b2+b3+b4+b5+b6+b7)</b>	<b>35,719,377</b>	<b>3,741,253</b>	<b>39,460,629</b>	<b>1,965,961</b>	<b>1,833,332</b>	<b>37,494,668</b>
b1) Protección Ambiental			0	0	0	0
b2) Vivienda y Servicios a la Comunidad			0	0	0	0
b3) Salud			0	0	0	0
b4) Recreación, Cultura y Otras Manifestaciones Sociales	35,719,377	3,741,253	39,460,629	1,965,961	1,833,332	37,494,668
b5) Educación			0	0	0	0
b6) Protección Social			0	0	0	0
b7) Otros Asuntos Sociales			0	0	0	0
<b>C. Desarrollo Económico (C=c1+c2+c3+c4+c5+c6+c7+c8+c9)</b>	<b>0</b>	<b>0</b>	<b>0</b>	<b>0</b>	<b>0</b>	<b>0</b>
c1) Asuntos Económicos, Comerciales y Laborales en General			0	0	0	0
c2) Agropecuaria, Silvicultura, Pesca y Caza			0	0	0	0
c3) Combustibles y Energía			0	0	0	0
c4) Minería, Manufacturas y Construcción			0	0	0	0
c5) Transporte			0	0	0	0
c6) Comunicaciones			0	0	0	0
c7) Turismo			0	0	0	0
c8) Ciencia, Tecnología e Innovación			0	0	0	0
c9) Otras Industrias y Otros Asuntos Económicos			0	0	0	0

**MUSEO LABERINTO DE LAS CIENCIAS Y LAS ARTES (a)**  
**Estado Analítico del Ejercicio del Presupuesto de Egresos Detallado - LDF**  
**Clasificación Funcional (Finalidad y Función)**  
**Del 1 de Enero al 31 de Enero de 2019 (b)**  
**(PESOS)**

Concepto (c)	Egresos					Subejercicio (e)
	Aprobado (d)	Ampliaciones/ (Reducciones)	Modificado	Devengado	Pagado	
D. Otras No Clasificadas en Funciones Anteriores (D=d1+d2+d3+d4)	0	0	0	0	0	0
d1) Transacciones de la Deuda Publica / Costo Financiero de la Deuda			0			0
d2) Transferencias, Participaciones y Aportaciones Entre Diferentes Niveles y Ordenes de Gobierno			0			0
d3) Saneamiento del Sistema Financiero			0			0
d4) Adeudos de Ejercicios Fiscales Anteriores			0			0
<b>III. Total de Egresos (III = I + II)</b>	<b>41,869,377</b>	<b>4,722,745</b>	<b>46,592,122</b>	<b>2,312,888</b>	<b>2,178,621</b>	<b>44,279,234</b>

**MUSEO LABERINTO DE LAS CIENCIAS Y LAS ARTES (a)**  
**Estado Analítico del Ejercicio del Presupuesto de Egresos Detallado - LDF**  
**Clasificación de Servicios Personales por Categoría**  
**Del 1 de Enero al 31 de Enero de 2019 (b)**  
**(PESOS)**

Concepto (c)	Egresos						Subejercicio (e)
	Aprobado (d)	Ampliaciones/ (Reducciones)	Modificado	Devengado	Pagado		
<b>I. Gasto No Etiquetado (I=A+B+C+D+E+F)</b>							
A. Personal Administrativo y de Servicio Público	1,840,000	0	1,840,000	117,370	117,370	1,722,630	
B. Magisterio						1,722,630	
C. Servicios de Salud (C=c1+c2)	0	0	0	0	0	0	
c1) Personal Administrativo						0	
c2) Personal Médico, Paramédico y afín						0	
D. Seguridad Pública						0	
E. Gastos asociados a la implementación de nuevas leyes federales o reformas a las mismas (E = e1 + e2)	0	0	0	0	0	0	
e1) Nombre del Programa o Ley 1						0	
e2) Nombre del Programa o Ley 2						0	
F. Sentencias laborales definitivas						0	
<b>II. Gasto Etiquetado (II=A+B+C+D+E+F)</b>							
A. Personal Administrativo y de Servicio Público	20,475,000	576,000	21,051,000	1,426,780	1,426,780	19,624,220	
B. Magisterio						19,624,220	
C. Servicios de Salud (C=c1+c2)	0	0	0	0	0	0	
c1) Personal Administrativo						0	
c2) Personal Médico, Paramédico y afín						0	
D. Seguridad Pública						0	
E. Gastos asociados a la implementación de nuevas leyes federales o reformas a las mismas (E = e1 + e2)	0	0	0	0	0	0	
e1) Nombre del Programa o Ley 1						0	
e2) Nombre del Programa o Ley 2						0	
F. Sentencias laborales definitivas						0	
<b>III. Total del Gasto en Servicios Personales (III = I + II)</b>	<b>22,315,000</b>	<b>576,000</b>	<b>22,891,000</b>	<b>1,544,150</b>	<b>1,544,150</b>	<b>21,346,850</b>	

**MUSEO LABERINTO DE LAS CIENCIAS Y LAS ARTES (a)**  
Informe sobre Estudios Actuariales - LDF

	Pensiones y jubilaciones	Salud	Riesgos de trabajo	Invalidez y vida	Otras prestaciones sociales
<b>Tipo de Sistema</b> Prestación laboral o Fondo general para trabajadores del estado o municipio Beneficio definido, Contribución definida o Mixto  <b>Población afiliada</b> Activos Edad máxima Edad mínima Edad promedio Pensionados y Jubilados Edad máxima Edad mínima Edad promedio Beneficiarios Promedio de años de servicio (trabajadores activos) Aportación individual al plan de pensión como % del salario Aportación del ente público al plan de pensión como % del salario Crecimiento esperado de los pensionados y jubilados (como %) Crecimiento esperado de los activos (como %) Edad de Jubilación o Pensión Esperanza de vida  <b>Ingresos del Fondo</b> Ingresos Anuales al Fondo de Pensiones  <b>Nómina anual</b> Activos Pensionados y Jubilados Beneficiarios de Pensionados y Jubilados  <b>Monto mensual por pensión</b> Máximo Mínimo Promedio  <b>Monto de la reserva</b>  <b>Valor presente de las obligaciones</b> Pensiones y Jubilaciones en curso de pago Generación actual Generaciones futuras  <b>Valor presente de las contribuciones asociadas a los sueldos futuros de cotización X%</b> Generación actual Generaciones futuras  <b>Valor presente de aportaciones futuras</b> Generación actual Generaciones futuras Otros Ingresos  <b>Déficit/superávit actuarial</b> Generación actual Generaciones futuras  <b>Periodo de suficiencia</b> Año de descapitalización Tasa de rendimiento  <b>Estudio actuarial</b> Año de elaboración del estudio actuarial Empresa que elaboró el estudio actuarial					