



MUSEO LABERINTO
DE LAS CIENCIAS Y LAS ARTES

“2018, Año de Manuel José Othón”

San Luis Potosí, S.L.P. 6 de noviembre de 2018
Oficio No. MLCA/DA/326/2018

Asunto: Estados Financieros octubre 2018

Acuse

**JOAQUIN HERRAN LOPEZ
DIRECTOR DE CONTABILIDAD GUBERNAMENTAL
DE LA SECRETARIA DE FINANZAS DE GOBIERNO DEL ESTADO
PRESENTE.**

En respuesta al oficio no. SF-DCGUB/654/2009, fechado el 3 de diciembre del 2009, y atendiendo a lo que marca la Ley de Contabilidad Gubernamental vigente, anexo al presente los estados financieros armonizados por el mes de octubre del ejercicio 2018.

Sin más por el momento, me despido de usted enviándole un cordial saludo.

ATENTAMENTE

**María del Refugio González Flores
Directora General**

SECRETARIA DE FINANZAS
6 NOV -6 PM 1:55
COPIA
SECRETARIA DE FINANZAS

c.c.p. Gabriel Rosillo Iglesias, Contralor General del Estado.
Sergio Raymundo Torres Aragón, Director de Control Presupuestal de la Secretaría de Finanzas.
Archivo

Boulevard Antonio Rocha Cordero
San Luis Potosí, S.L.P.
Tel. (444) 102 78 00
www.museolaberinto.com

www.slp.gob.mx

6 Nov 2018
Ejec 1.504



MUSEO LABERINTO DE LAS CIENCIAS Y LAS ARTES
ESTADO DE SAN LUÍS POTOSÍ
Estado de Situación Financiera
Al 31/oct./2018

	<u>2018</u>	<u>2017</u>	<u>2018</u>	<u>2017</u>
ACTIVO			PASIVO	
ACTIVO CIRCULANTE			PASIVO CIRCULANTE	
EFFECTIVO Y EQUIVALENTES	\$9,718,546.02	\$8,139,420.57	CUENTAS POR PAGAR A CORTO PLAZO	\$403,911.04
BANCOS/TESORERÍA	\$9,659,261.94	\$8,114,970.07	PROVEEDORES POR PAGAR A CORTO PLAZO	\$403,911.04
DERECHOS A RECIBIR EFECTIVO O DEUDORES DIVERSOS POR COBRAR A CORTO PLAZO	\$9,659,261.94	\$8,114,970.07	RETENCIONES Y CONTRIBUCIONES POR PAGAR A CORTO PLAZO	\$173,082.64
	\$59,284.08	\$24,450.50		\$230,848.40
	\$59,284.08	\$24,450.50		
Total de Activos Circulantes	\$9,718,546.02	\$8,139,420.57	Total de Pasivos Circulantes	\$403,911.04
ACTIVO NO CIRCULANTE			PASIVO NO CIRCULANTE	
BIENES MUEBLES	\$6,873,325.56	\$4,879,020.40	Total de Pasivos	\$0.00
MOBILIARIO Y EQUIPO DE ADMINISTRACIÓN	\$6,571,374.74	\$4,590,496.34	HACIENDA PÚBLICA/PATRIMONIO	\$403,911.04
MOBILIARIO Y EQUIPO EDUCACIONAL Y RECREATIVO	\$1,013,041.32	\$884,761.46	HACIENDA PÚBLICA/PATRIMONIO CONTRIBUIDO	\$0.00
EQUIPO E INSTRUMENTAL MÉDICO Y DE LABORATORIO	\$4,364,693.94	\$2,672,052.14	HACIENDA PÚBLICA/PATRIMONIO GENERADO	\$16,330,285.09
VEHÍCULOS Y EQUIPO DE TRANSPORTE	\$45,588.00	\$753,000.00	RESULTADOS DEL EJERCICIO (AHORRO/DESAHORRO)	\$7,005,802.84
MAQUINARIA, OTROS EQUIPOS Y HERRAMIENTAS	\$753,000.00	\$103,808.94	RESULTADOS DE EJERCICIOS ANTERIORES	\$9,324,482.25
ACTIVOS BIOLÓGICOS	\$103,808.94	\$291,242.54	EXCESO O INSUFICIENCIA EN LA ACTUALIZACIÓN DE LA HACIENDA PÚBLICA/PATRIMONIO	\$0.00
	\$291,242.54			
ACTIVOS INTANGIBLES	\$301,950.82	\$288,524.06	Total Hacienda Pública/Patrimonio	\$16,330,285.09
SOFTWARE	\$275,507.05	\$275,507.05		\$12,614,529.93
LICENCIAS	\$26,443.77	\$13,017.01		
Total de Activos No Circulantes	\$6,873,325.56	\$4,879,020.40		
Total de Activos	\$16,591,871.58	\$13,018,440.97	Total de Pasivo y Hacienda Pública/Patrimonio	\$16,591,871.58



MUSEO LABERINTO DE LAS CIENCIAS Y LAS ARTES

ESTADO DE SAN LUIS POTOSÍ

Estado de Situación Financiera

Al 31/oct./2018

CUENTAS DE ORDEN PRESUPUESTARIAS	2018	2017
LEY DE INGRESOS		\$0.00
LEY DE INGRESOS ESTIMADA	\$41,001,693.00	\$0.00
LEY DE INGRESOS POR EJECUTAR	\$956,641.88	-\$34,779,122.52
MODIFICACIONES A LA LEY DE INGRESOS	\$0.00	\$0.00
LEY DE INGRESOS DEVENGADA	\$40,045,051.12	\$34,779,122.52
LEY DE INGRESOS RECAUDADA	\$40,045,051.12	\$34,779,122.52
PRESUPUESTO DE EGRESOS	\$0.00	\$0.00
PRESUPUESTO DE EGRESOS APROBADO	\$41,001,693.00	\$37,052,115.00
PRESUPUESTO DE EGRESOS POR EJERCER	\$15,821,911.61	\$13,534,742.83
MODIFICACIONES AL PRESUPUESTO DE	\$7,120,073.80	\$6,903,038.91
PRESUPUESTO DE EGRESOS COMPROMETIDO	\$32,299,855.19	\$30,420,411.08
PRESUPUESTO DE EGRESOS DEVENGADO	\$32,299,855.19	\$30,420,411.08
PRESUPUESTO DE EGRESOS EJERCIDO	\$32,271,136.99	\$30,247,348.44
PRESUPUESTO DE EGRESOS PAGADO	\$32,271,136.99	\$30,247,348.44

"Bajo protesta de decir verdad declaramos que los Estados Financieros y sus notas, son razonablemente correctos y son responsabilidad del emisor".

MARIA DEL REFUGIO GONZALEZ FLORES
DIRECTORA GENERAL

GISELA EDITH CARO ZUMAYA
DIRECTORA ADMINISTRATIVA



MUSEO LABERINTO DE LAS CIENCIAS Y LAS ARTES
ESTADO DE SAN LUÍS POTOSÍ

Estado de Actividades

Del 01/ene./2018 al 31/oct./2018

Usu: juanorellana
Rep: rptEstadoActividades

Fecha y hora de Impresión 06/nov./2018 09:48 a. m.

	<u>2018</u>	<u>2017</u>
INGRESOS Y OTROS BENEFICIOS		
INGRESOS DE GESTIÓN	\$6,117,129.50	\$5,930,281.00
DERECHOS	\$3,495,021.00	\$3,936,950.00
PRODUCTOS DE TIPO CORRIENTE *	\$2,622,108.50	\$1,993,331.00
PARTICIPACIONES, APORTACIONES, TRANSFERENCIAS, ASIGNACIONES, SUBSIDIOS Y	\$31,526,083.15	\$28,858,047.84
PARTICIPACIONES Y APORTACIONES	\$40,000.00	\$141,035.32
CONVENIOS	\$40,000.00	\$141,035.32
TRANSFERENCIAS, ASIGNACIONES, SUBSIDIOS Y OTRAS AYUDAS	\$31,486,083.15	\$28,717,012.52
SUBSIDIOS Y SUBVENCIONES	\$31,486,083.15	\$28,717,012.52
OTROS INGRESOS Y BENEFICIOS	\$271,953.98	\$227,083.13
INGRESOS FINANCIEROS	\$270,403.98	\$223,983.13
INTERESES GANADOS DE VALORES, CRÉDITOS, BONOS Y OTROS	\$270,403.98	\$223,983.13
OTROS INGRESOS Y BENEFICIOS VARIOS	\$1,550.00	\$3,100.00
OTROS INGRESOS Y BENEFICIOS VARIOS	\$1,550.00	\$3,100.00
Total de Ingresos y Otros Beneficios	\$37,915,166.63	\$35,015,411.97
GASTOS Y OTRAS PÉRDIDAS		
GASTOS DE FUNCIONAMIENTO	\$30,909,363.79	\$29,739,396.44
SERVICIOS PERSONALES	\$13,197,527.69	\$12,826,107.67
MATERIALES Y SUMINISTROS	\$2,323,646.97	\$2,448,177.21
SERVICIOS GENERALES	\$15,388,189.13	\$14,465,111.56
TRANSFERENCIAS, ASIGNACIONES, SUBSIDIOS Y OTRAS AYUDAS	\$0.00	\$0.00
PARTICIPACIONES Y APORTACIONES	\$0.00	\$0.00
INTERESES, COMISIONES Y OTROS GASTOS DE LA DEUDA PÚBLICA	\$0.00	\$0.00
OTROS GASTOS Y PÉRDIDAS EXTRAORDINARIAS	\$0.00	\$0.00
INVERSIÓN PÚBLICA	\$0.00	\$0.00
Total de Gastos y otras Pérdidas	\$30,909,363.79	\$29,739,396.44
Resultado del Ejercicio (Ahorro/Desahorro)	\$7,005,802.84	\$5,276,015.53

"Bajo protesta de decir verdad declaramos que los Estados Financieros y sus notas, son razonablemente correctos y son responsabilidad del emisor".

MARÍA DEL REFUGIO GONZÁLEZ FLORES
DIRECTORA GENERAL

GISELA EDITH CARÓ ZUMAYA
DIRECTORA ADMINISTRATIVA




MUSEO LABERINTO DE LAS CIENCIAS Y LAS ARTES ESTADO DE SAN LUÍS POTOSÍ

Estado de Variaciones en la Hacienda Pública

Del 01/ene/2018 Al 31/oct./2018

Concepto	Hacienda Pública/ Patrimonio Generado			Total
	Hacienda Pública/ Patrimonio Contribuido	De Ejercicios Anteriores	Del Ejercicio	
HACIENDA PÚBLICA/PATRIMONIO CONTRIBUIDO NETO 2017	\$0.00	\$0.00	\$0.00	\$0.00
APORTACIONES	\$0.00	\$0.00	\$0.00	\$0.00
DONACIONES DE CAPITAL	\$0.00	\$0.00	\$0.00	\$0.00
ACTUALIZACIÓN DE LA HACIENDA PÚBLICA/PATRIMONIO	\$0.00	\$0.00	\$0.00	\$0.00
HACIENDA PÚBLICA /PATRIMONIO GENERADO NETO 2017	\$0.00	\$7,338,514.40	\$5,276,015.53	\$12,614,529.93
RESULTADOS DEL EJERCICIO (AHORRO/ DESAHORRO)	\$0.00	\$0.00	\$5,276,015.53	\$5,276,015.53
RESULTADOS DE EJERCICIOS ANTERIORES	\$0.00	\$7,338,514.40	\$0.00	\$7,338,514.40
REVALÚOS	\$0.00	\$0.00	\$0.00	\$0.00
RESERVAS	\$0.00	\$0.00	\$0.00	\$0.00
RECTIFICACIONES DE RESULTADOS DE EJERCICIOS ANTERIORES	\$0.00	\$0.00	\$0.00	\$0.00
EXCESO O INSUFICIENCIA EN LA ACTUALIZACIÓN DE LA HACIENDA	\$0.00	\$0.00	\$0.00	\$0.00
RESULTADO POR POSICIÓN MONETARIA	\$0.00	\$0.00	\$0.00	\$0.00
RESULTADO POR TENENCIA DE ACTIVOS NO MONETARIOS	\$0.00	\$0.00	\$0.00	\$0.00
HACIENDA PÚBLICA / PATRIMONIO NETO FINAL 2017	\$0.00	\$7,338,514.40	\$5,276,015.53	\$12,614,529.93
CAMBIOS EN LA HACIENDA PÚBLICA/PATRIMONIO CONTRIBUIDO NETO 2018	\$0.00	\$0.00	\$0.00	\$0.00
APORTACIONES	\$0.00	\$0.00	\$0.00	\$0.00
DONACIONES DE CAPITAL	\$0.00	\$0.00	\$0.00	\$0.00
ACTUALIZACIÓN DE LA HACIENDA PÚBLICA/PATRIMONIO	\$0.00	\$0.00	\$0.00	\$0.00

VARIACIONES DE LA HACIENDA PÚBLICA / PATRIMONIO GENERADO NETO	\$0.00	\$1,985,967.85	\$1,729,787.31	\$0.00	\$3,715,755.16
RESULTADOS DEL EJERCICIO (AHORRO/ DESAHORRO)	\$0.00	\$0.00	\$7,005,802.84	\$0.00	\$7,005,802.84
RESULTADOS DE EJERCICIOS ANTERIORES	\$0.00	\$1,985,967.85	-\$5,276,015.53	\$0.00	-\$3,290,047.68
REVALÚOS	\$0.00	\$0.00	\$0.00	\$0.00	\$0.00
RESERVAS	\$0.00	\$0.00	\$0.00	\$0.00	\$0.00
RECTIFICACIONES DE RESULTADOS DE EJERCICIOS ANTERIORES	\$0.00	\$0.00	\$0.00	\$0.00	\$0.00
CAMBIOS EN EL EXCESO O INSUFICIENCIA EN LA ACTUALIZACIÓN DE LA	\$0.00	\$0.00	\$0.00	\$0.00	\$0.00
RESULTADO POR POSICIÓN MONETARIA	\$0.00	\$0.00	\$0.00	\$0.00	\$0.00
RESULTADO POR TENENCIA DE ACTIVOS NO MONETARIOS	\$0.00	\$0.00	\$0.00	\$0.00	\$0.00
HACIENDA PÚBLICA / PATRIMONIO NETO FINAL 2018	\$0.00	\$9,324,482.25	\$7,005,802.84	\$0.00	\$16,330,285.09



MARIA DEL REFUGIO GONZALEZ FLORES
DIRECTORA GENERAL



GISELA EDITH CARO ZUMAYA
DIRECTORA ADMINISTRATIVA



MUSEO LABERINTO DE LAS CIENCIAS Y LAS ARTES
Estado de Cambios en la Situación Financiera

Del 01/ene./2018 Al 31/oct./2018

	<u>2018</u>	<u>2017</u>	<u>Origen</u>	<u>Aplicación</u>
ACTIVO				
<u>ACTIVO CIRCULANTE</u>				\$3,573,430.61
EFFECTIVO Y EQUIVALENTES	\$9,718,546.02	\$8,139,420.57		\$1,579,125.45
DERECHOS A RECIBIR EFFECTIVO O EQUIVALENTES	\$9,659,261.94	\$8,114,970.07		\$1,544,291.87
<u>ACTIVO NO CIRCULANTE</u>	\$59,284.08	\$24,450.50		\$34,833.58
BIENES MUEBLES	\$6,873,325.56	\$4,879,020.40		\$1,994,305.16
ACTIVOS INTANGIBLES	\$6,571,374.74	\$4,590,496.34		\$1,980,878.40
	\$301,950.82	\$288,524.06		\$13,426.76
PASIVO				
<u>PASIVO CIRCULANTE</u>	\$261,586.49	\$403,911.04		\$142,324.55
CUENTAS POR PAGAR A CORTO PLAZO	\$261,586.49	\$403,911.04		\$142,324.55
<u>PASIVO NO CIRCULANTE</u>	\$0.00	\$0.00		\$0.00
HACIENDA PÚBLICA/ PATRIMONIO	\$16,330,285.09	\$12,614,529.93	\$3,715,755.16	
<u>HACIENDA PÚBLICA/PATRIMONIO CONTRIBUIDO</u>	\$0.00	\$0.00		
<u>HACIENDA PÚBLICA/PATRIMONIO GENERADO</u>	\$16,330,285.09	\$12,614,529.93	\$3,715,755.16	
RESULTADOS DEL EJERCICIO (AHORRO/ DESAHORRO)	\$7,005,802.84	\$5,276,015.53	\$1,729,787.31	
RESULTADOS DE EJERCICIOS ANTERIORES	\$9,324,482.25	\$7,338,514.40	\$1,985,967.85	
<u>EXCESO O INSUFICIENCIA EN LA ACTUALIZACIÓN DE LA HACIENDA PÚBLICA/PATRIMONIO</u>	\$0.00	\$0.00		

"Bajo protesta de decir verdad declaramos que los Estados Financieros y sus notas, son razonablemente correctos y son responsabilidad del emisor".

MARIA DEL REFUGIO GONZÁLEZ FLORES
DIRECTORA GENERAL

GISELA EDITH CARÓ ZUMAYA
DIRECTORA ADMINISTRATIVA




MUSEO LABERINTO DE LAS CIENCIAS Y LAS ARTES

ESTADO DE SAN LUÍS POTOSÍ Estado de Flujos de Efectivo

Del 01/ene/2018 Al 31/oct./2018

Concepto	2018	2017
FLUJOS DE EFECTIVO DE LAS ACTIVIDADES DE OPERACIÓN		
ORIGEN		
DERECHOS	\$40,045,051.12	\$34,779,122.52
PRODUCTOS DE TIPO CORRIENTE	\$3,495,021.00	\$3,936,950.00
PARTICIPACIONES Y APORTACIONES	\$2,622,608.50	\$1,974,135.00
TRANSFERENCIAS, ASIGNACIONES, SUBSIDIOS Y OTRA AYUDAS	\$40,000.00	\$151,025.00
OTROS ORÍGENES DE OPERACIÓN	\$33,887,421.62	\$28,717,012.52
APLICACIÓN	\$0.00	\$0.00
SERVICIOS PERSONALES	\$33,521,668.11	\$29,750,077.94
MATERIALES Y SUMINISTRO	\$13,197,527.69	\$12,826,107.67
SERVICIOS GENERALES	\$2,312,120.60	\$2,425,553.75
OTRAS APLICACIONES DE OPERACIÓN	\$15,370,997.30	\$14,314,672.38
FLUJOS NETOS DE EFECTIVO POR ACTIVIDADES DE OPERACIÓN	\$2,641,022.52	\$183,744.14
FLUJOS DE EFECTIVO DE LAS ACTIVIDADES DE INVERSIÓN		
APLICACIÓN		
BIENES MUEBLES	\$1,390,491.40	\$681,014.64
OTRAS APLICACIONES DE INVERSIÓN	\$1,377,064.64	\$504,442.08
FLUJOS NETOS DE EFECTIVO POR ACTIVIDADES DE INVERSIÓN	\$13,426.76	\$176,572.56
FLUJO DE EFECTIVO DE LAS ACTIVIDADES DE FINANCIAMIENTO		
INCREMENTO/DISMINUCIÓN NETA EN EL EFECTIVO Y EQUIVALENTES AL EFECTIVO Y EQUIVALENTES AL EFECTIVO AL INICIO DEL EJERCICIO	-\$1,390,491.40	-\$681,014.64
EFECTIVO Y EQUIVALENTES AL EFECTIVO AL FINAL DEL EJERCICIO	\$5,132,891.61	\$4,348,029.94
EFECTIVO Y EQUIVALENTES AL EFECTIVO AL INICIO DEL EJERCICIO	\$4,526,370.33	\$3,766,940.13
EFECTIVO Y EQUIVALENTES AL EFECTIVO AL FINAL DEL EJERCICIO	\$9,659,261.94	\$8,114,970.07

"Bajo protesta de decir verdad declaramos que los Estados Financieros y sus notas, son razonablemente correctos y son responsabilidad del emisor".



MARIA DEL REFUGIO GONZÁLEZ FLORES
DIRECTORA GENERAL



GISELA EDITH CARO ZUMAYA
DIRECTORA ADMINISTRATIVA

AL 31 DE OCTUBRE DE 2018

Con el propósito de dar cumplimiento a los artículos 46 y 49 de la Ley General de Contabilidad Gubernamental, los entes públicos deberán acompañar notas a los estados financieros cuyos rubros así lo requieran teniendo presente los postulados de revelación suficiente e importancia relativa con la finalidad, que la información sea de mayor utilidad para los usuarios.

A continuación se presentan los tres tipos de notas que acompañan a los estados, a saber:

- a) Notas de desglose;
- b) Notas de memoria (cuentas de orden), y
- c) Notas de gestión administrativa.

a) NOTAS DE DESGLOSE

I) NOTAS AL ESTADO DE SITUACIÓN FINANCIERA

Activo

• **Efectivo y Equivalentes**

1. Se informará acerca de los fondos con afectación específica, el tipo y monto de los mismos; de las inversiones financieras se revelará su tipo y monto, su clasificación en corto y largo plazo separando aquéllas que su vencimiento sea menor a 3 meses.

A continuación se relacionan las cuentas que integran el rubro de efectivo y equivalentes:

Concepto	2018	2017
BANCOS/TESORERÍA	\$ 9,659,261.94	\$ 8,114,970.07
INVERSIONES TEMPORALES (HASTA 3 MESES)	\$.00	\$.00
FONDOS CON AFECTACIÓN ESPECÍFICA	\$.00	\$.00
Suma \$	9,659,261.94 \$	8,114,970.07 \$


Bancos/Tesorería

Representa el monto de efectivo disponible propiedad de **ENTE/INSTITUTO**, en instituciones bancarias, su importe se integra por:

Banco	Importe
--------------	----------------



GISELA EDITH CARO ZUMAYA



MARÍA DEL REFUGIO GONZÁLEZ FLORES

**MUSEO LABERINTO DE LAS CIENCIAS Y LAS ARTES
ESTADO DE SAN LUIS POTOSI
NOTAS A LOS ESTADOS FINANCIEROS**

Banorte	\$ 2,647,730.42
Bancomer	\$ 7,011,531.52
	\$.00
Suma	\$ 9,659,261.94

Inversiones Temporales

Representa el monto de efectivo invertido por **ENTE/INSTITUTO**, la cual se efectúa a plazos que van de inversión a la vista hasta 90 días, su importe se integra por:

Banco	Importe
	\$.00
	\$.00
	\$.00
	\$.00
Suma	\$ -

Fondos con Afectación Específica

Representan el monto de los fondos con afectación específica que deben financiar determinados gastos o actividades.

Banco	Importe
	\$.00
	\$.00
Suma	\$ -

• **Derechos a recibir Efectivo y Equivalentes y Bienes o Servicios a Recibir**

2. *Por tipo de contribución se informará el monto que se encuentre pendiente de cobro y por recuperar de hasta cinco ejercicios anteriores, asimismo se deberán considerar los montos sujetos a algún tipo de juicio con una antigüedad mayor a la señalada y la factibilidad de cobro.*

Concepto	2018	2017
CUENTAS POR COBRAR A CORTO PLAZO	\$.00	\$.00
DEUDORES DIVERSOS POR COBRAR A CORTO PLAZO	\$ 59,284.08	\$ 24,450.50
OTROS DERECHOS A RECIBIR EFECTIVO O EQUIVALENTES A CORTO	\$.00	\$.00
Suma	\$ 59,284.08	\$ 24,450.50

Las Cuentas por Cobrar a Corto Plazo se integran por:

Concepto	2018	2018%
Adquisición y Compras	30,000.00	51%
Viáticos Cd. De Mexico	9,028.68	15%
Viáticos Cd. De Mexico	1,068.12	2%
Fondo Caja Chica	15,000.00	25%
Fondo Caja Chica Tien	3,000.00	5%
Adulsición de Mercanc	1,187.28	2%
Suma \$	59,284.08 \$	1.00

Deudores Diversos por Cobrar a Corto Plazo

Representa el monto de los derechos de cobro a favor del ente público por gastos por comprobar, principalmente relacionados con viáticos.

Otros Derechos a recibir Efectivo y Equivalentes a Corto Plazo

Representan los derechos de cobro originados en el desarrollo de las actividades del ente público, de los cuales se espera recibir una contraprestación representada en recursos, bienes o servicios; en un plazo menor o igual a doce meses, no incluidos en las cuentas anteriores,

3. Se elaborará, de manera agrupada, los derechos a recibir efectivo y equivalentes, y bienes o servicios a recibir, (excepto cuentas por cobrar de contribuciones o fideicomisos que se encuentran dentro de inversiones financieras, participaciones y aportaciones de capital) en una desagregación por su vencimiento en días a 90, 180, menor o igual a 365 y mayor a 365. Adicionalmente, se informará de las características cualitativas relevantes que le afecten a estas cuentas.


• **Bienes Disponibles para su Transformación o Consumo (inventarios)**

4. Se clasificarán como bienes disponibles para su transformación aquéllos que se encuentren dentro de la cuenta Inventarios. Esta nota aplica para aquellos entes públicos que realicen algún proceso de transformación y/o elaboración de bienes.
En la nota se informará del sistema de costo y método de valuación aplicados a los inventarios, así como la conveniencia de su aplicación dada la naturaleza de los mismos. Adicionalmente, se revelará el impacto en la información financiera por cambios en el método o sistema.

5. De la cuenta Almacén se informará acerca del método de valuación, así como la conveniencia de su aplicación. Adicionalmente, se revelará el impacto en la información financiera por cambios en el método.



GISELA EDITH/CARO ZUMAYA



MARÍA DEL REFUGIO GONZÁLEZ FLORES

• **Inversiones Financieras**

6. De la cuenta *Inversiones financieras*, que considera los fideicomisos, se informará de éstos los recursos asignados por tipo y monto, y características significativas que tengan o puedan tener alguna incidencia en las mismas.
7. Se informará de las *inversiones financieras*, los saldos de las participaciones y aportaciones de capital.
- **Bienes Muebles, Inmuebles e Intangibles**
8. Se informará de manera agrupada por cuenta, los rubros de *Bienes Muebles e Inmuebles*, el monto de la depreciación del ejercicio y la acumulada, el método de depreciación, tasas aplicadas y los criterios de aplicación de los mismos. Asimismo, se informará de las características significativas del estado en que se encuentren los activos.
9. Se informará de manera agrupada por cuenta, los rubros de *activos intangibles y diferidos*, su monto y naturaleza, amortización del ejercicio, amortización acumulada, tasa y método aplicados.

Bienes Inmuebles, Infraestructura y Construcciones en Proceso

Se integra de la siguiente manera:

Concepto	2018	2017
TERRENOS	\$.00	\$.00
OTROS BIENES INMUEBLES	\$.00	\$.00
al BIENES INMUEBLES, INFRAESTRUCTURA Y CONSTRUCCIONES EN PROCESO	\$ -	\$ -

Bienes Muebles, Intangibles y Depreciaciones

Se integran de la siguiente manera:

Concepto	2018	2017
MOBILIARIO Y EQUIPO DE ADMINISTRACION	\$ 1,013,041.32	\$ 884,761.46
MOBILIARIO Y EQUIPO EDUCACIONAL Y RECREATIVO	\$ 4,364,693.94	\$ 2,672,052.14
EQUIPO E INSTRUMENTAL MEDICO Y DE LABORATORIO	\$ 45,588.00	\$ 45,588.00
VEHICULOS Y EQUIPO DE TRANSPORTE	\$ 753,000.00	\$ 753,000.00
MAQUINARIA, OTROS EQUIPOS Y HERRAMIENTAS	\$ 103,808.94	\$ 103,808.94
ACTIVOS BIOLÓGICOS	\$ 291,242.54	\$ 131,285.80
Subtotal BIENES MUEBLES	\$ 6,571,374.74	\$ 4,590,496.34

SOFTWARE		\$ 275,507.05	\$ 275,507.05
LICENCIAS		\$ 26,443.77	\$ 13,017.01
Subtotal ACTIVOS INTANGIBLES	\$	301,950.82	\$ 288,524.06
DEPRECIACIÓN ACUMULADA DE BIENES MUEBLES		\$.00	\$.00
CIÓN, DETERIORO Y AMORTIZACIÓN ACUMULADA DE BIENES	\$	-	\$ -
Suma	\$	6,873,325.56	\$ 4,879,020.40

Activo Diferido

Se integran de la siguiente manera:

Concepto	2018	2017
	\$.00	\$.00

• **Estimaciones y Deterioros**

10. Se informarán los criterios utilizados para la determinación de las estimaciones; por ejemplo: estimación de cuentas incobrables, estimación de inventarios, deterioro de activos biológicos y cualquier otra que aplique.

• **Otros Activos**

11. De las cuentas de otros activos se informará por tipo circulante o no circulante, los montos totales asociados y sus características cualitativas significativas que les impacten financieramente.

Pasivo

1. Se elaborará una relación de las cuentas y documentos por pagar en una desagregación por su vencimiento en días a 90, 180, menor o igual a 365 y mayor a 365. Asimismo, se informará sobre la factibilidad del pago de dichos pasivos.

2. Se informará de manera agrupada los recursos localizados en Fondos de Bienes de Terceros en Administración y/o en Garantía a corto y largo plazo, así como la naturaleza de dichos recursos y sus características cualitativas significativas que les afecten o pudieran afectarles financieramente.

3. Se informará de las cuentas de los pasivos diferidos y otros, su tipo, monto y naturaleza, así como las características significativas que les impacten o pudieran impactarles financieramente.

Este género se compone de dos grupos, el Pasivo Circulante y el Pasivo No Circulante, en éstos inciden pasivos derivados de operaciones por servicios personales, cuentas por pagar por operaciones presupuestarias devengadas y contabilizadas al 30 de septiembre del ejercicio correspondiente; pasivos por



GISELA EDITH CARO ZUMAYA



MARÍA DEL REFUGIO GONZÁLEZ FLORES

MUSEO LABERINTO DE LAS CIENCIAS Y LAS ARTES
ESTADO DE SAN LUIS POTOSI
NOTAS A LOS ESTADOS FINANCIEROS

obligaciones laborales, a continuación se presenta la integración del pasivo:

Concepto	2018	2017
PASIVO CIRCULANTE	\$ 261,586.49	\$ 403,911.04
PASIVO NO CIRCULANTE	\$.00	\$.00
Suma de Pasivo \$	261,586.49 \$	403,911.04

• **Pasivo Circulante**

Destacan entre las principales partidas del Pasivo Circulante las siguientes:

Concepto	Importe
SERVICIOS PERSONALES POR PAGAR A CORTO PLAZO	\$.00
RETENCIONES Y CONTRIBUCIONES POR PAGAR A CORTO PLAZO	\$ 232,868.29
INGRESOS POR CLASIFICAR	\$.00
PROVEEDORES POR PAGAR A CORTO PLAZO	\$ 28,718.20
OTRAS CUENTAS POR PAGAR A CORTO PLAZO	\$.00
Suma PASIVO CIRCULANTE \$	261,586.49

Servicios Personales por Pagar a Corto Plazo

El importe de esta cuenta esta constituido principalmente por: Aportaciones de Seguridad Social (patronal), mismas que se pagan en los meses de octubre y noviembre; Prima Vacacional, cuyo importe se paga en diciembre; Aguinaldo cuyo importe se pagará en el mes de noviembre.

Retenciones por Pagar a Corto Plazo

El importe de esta cuenta esta constituido principalmente por: Retenciones de ISR por Sueldos y Salarios, Honorarios y por Arrendamiento, mismo que se pagan en el mes de octubre; retenciones derivadas de aportaciones de seguridad social (Trabajadores) mismas que se liquidan en el mes de octubre.

Ingresos por Clasificar a Corto Plazo

Representa los recursos depositados de **ENTE/INSTITUTO**, pendientes de clasificar según los conceptos del Clasificador por Rubros de Ingresos.

Proveedores por Pagar a Corto Plazo



GISELA EDITH CARÓ ZÚMAYÁ



MARIA DEL REFUGIO GONZÁLEZ FLORES

Representa los adeudos con proveedores derivados de operaciones de *ENTE/INSTITUTO*, con vencimiento menor o igual a doce meses.

- Pasivo No Circulante

Destacan entre las principales partidas del Pasivo No Circulante las siguientes:

Concepto	2018
PROVISIÓN PARA CONTINGENCIAS A LARGO PLAZO	\$.00
Suma de Pasivos a Largo Plazo \$	\$ -

II) NOTAS AL ESTADO DE ACTIVIDADES

Ingresos de Gestión

1. De los rubros de impuestos, contribuciones de mejoras, derechos, productos, aprovechamientos, participaciones y aportaciones, y transferencias, subsidios, otras ayudas y asignaciones, se informarán los montos totales de cada clase (tercer nivel del Clasificador por Rubro de Ingresos), así como de cualquier característica significativa.
2. Se informará, de manera agrupada, el tipo, monto y naturaleza de la cuenta de otros ingresos, asimismo se informará de sus características significativas.

Concepto	Importe
	\$.00
	\$.00
Subtotal Aportaciones \$	-
	\$.00
	\$.00
	\$.00
Subtotal Capacitación y Consultoría \$	-
	\$.00
Subtotal Venta de Publicaciones \$	-
	\$.00
Subtotal Otros \$	-
	\$.00
Subtotal Productos Financieros \$	-
Suma \$	-



GISELA EDITH CAIRO ZUMAYA



MARÍA DEL REFUGIO GONZALEZ FLORES

Gastos y Otras Pérdidas:

1. Explicar aquellas cuentas de gastos de funcionamiento, transferencias, subsidios y otras ayudas, participaciones y aportaciones, otros gastos y pérdidas extraordinarias, así como los ingresos y gastos extraordinarios, que en lo individual representen el 10% o más del total de los gastos.

Concepto	Importe
GASTOS DE FUNCIONAMIENTO	\$ 30,909,363.79
TRANSFERENCIAS, ASIGNACIONES, SUBSIDIOS Y OTRAS AYUDAS	\$.00
PARTICIPACIONES Y APORTACIONES	\$.00
INTERESES, COMISIONES Y OTROS GASTOS DE LA DEUDA PUBLICA	\$.00
OTROS GASTOS Y PÉRDIDAS EXTRAORDINARIAS	\$.00
Suma de GASTOS Y OTRAS PÉRDIDAS \$	30,909,363.79

A su vez se presentan aquellos rubros que en forma individual representan el 8.0% o más del total de los gastos:

Concepto	Importe	%
REMUNERACIONES AL PERSONAL DE CARÁCTER PERMANENTE	\$ 10,863,819.11	35%
SERVICIOS PROFESIONALES, CIENTÍFICOS Y TÉCNICOS Y OTROS SERVICIOS	\$ 1,828,957.01	6%
SEGURIDAD SOCIAL	\$ 2,113,324.27	7%

III) NOTAS AL ESTADO DE VARIACIÓN EN LA HACIENDA PÚBLICA

1. Se informará de manera agrupada, acerca de las modificaciones al patrimonio contribuido por tipo, naturaleza y monto.
2. Se informará de manera agrupada, acerca del monto y procedencia de los recursos que modifican al patrimonio generado.

En el periodo que se informa no hubo variaciones al Patrimonio Contribuido

En el periodo que se informa el patrimonio generado, procede de la recepción de las aportaciones ordinarias tanto por las entidades federativas y la Secretaría de Hacienda y Crédito Público, así como por la recepción de aportaciones extraordinarias tanto de entidades federativas y municipios.


IV) NOTAS AL ESTADO DE FLUJOS DE EFECTIVO

Efectivo y equivalentes

1. El análisis de los saldos inicial y final que figuran en la última parte del Estado de Flujo de Efectivo en la cuenta de efectivo y equivalentes es como sigue:



GISELA EDITH CARO ZUMAYA



MARÍA DEL REFUGIO GONZALEZ FLORES

**MUSEO LABERINTO DE LAS CIENCIAS Y LAS ARTES
ESTADO DE SAN LUIS POTOSI
NOTAS A LOS ESTADOS FINANCIEROS**

Concepto	2018	2017
BANCOS/TESORERÍA	9,659,261.94	\$ 8,114,970.07
BANCOS/DEPENDENCIAS Y OTROS	\$.00	\$.00
INVERSIONES TEMPORALES (HASTA 3 ME)	0.00	\$.00
FONDOS CON AFECTACIÓN ESPECÍFICA	0.00	\$.00
DEPOSITOS DE FONDOS DE TERCEROS E	\$.00	\$.00
Total de EFECTIVO Y EQUIVALENTES \$	9,659,261.94	\$ 8,114,970.07

2. *Detallar las adquisiciones de bienes muebles e inmuebles con su monto global y, en su caso, el porcentaje de estas adquisiciones que fueron realizadas mediante subsidios de capital del sector central. Adicionalmente, revelar el importe de los pagos que durante el periodo se hicieron por la compra de los elementos citados.*
3. *Conciliación de los Flujos de Efectivo Netos de las Actividades de Operación y la cuenta de Ahorro/Desahorro antes de Rubros Extraordinarios.*

	2018	2017
Ahorro/Desahorro antes de rubros		
<i>Movimientos de partidas (o rubros) que no</i>		
Depreciación		
Amortización		
Incrementos en las provisiones		
Incremento en inversiones producido por revaluación		
Ganancia/pérdida en venta de propiedad, planta y equipo		
Incremento en cuentas por cobrar		
Partidas extraordinarias		


Las cuentas que aparecen en el cuadro anterior no son exhaustivas y tienen como finalidad ejemplificar el formato que se sugiere para elaborar la nota.

V) CONCILIACIÓN ENTRE LOS INGRESOS PRESUPUESTARIOS Y CONTABLES, ASÍ COMO ENTRE LOS EGRESOS PRESUPUESTARIOS Y LOS GASTOS CONTABLES

La conciliación se presentará atendiendo a lo dispuesto por el Acuerdo por el que se emite el formato de conciliación entre los ingresos presupuestarios y contables, así como entre los egresos presupuestarios y los gastos contables.

b) NOTAS DE MEMORIA (CUENTAS DE ORDEN)


 GISELA EDITH CARO ZUMAYA


 MARÍA DEL REFUGIO GONZALEZ FLORES

Las cuentas de orden se utilizan para registrar movimientos de valores que no afecten o modifiquen el balance del ente contable, sin embargo, su incorporación en libros es necesaria con fines de recordatorio contable, de control y en general sobre los aspectos administrativos, o bien, para consignar sus derechos o responsabilidades contingentes que puedan, o no, presentarse en el futuro.

Las cuentas que se manejan para efectos de estas Notas son las siguientes:

Cuentas de Orden Contables y Presupuestarias:

Contables:

- Valores
- Emisión de obligaciones
- Avales y garantías
- Juicios
- Contratos para Inversión Mediante Proyectos para Prestación de Servicios (PPS) y Similares
- Bienes concesionados o en comodato

Concepto	Importe
VALORES	\$.00
EMISIÓN DE OBLIGACIONES	\$.00
AVALES Y GARANTÍAS	\$.00
JUICIOS	\$.00
INVERSIÓN MEDIANTE PROYECTOS PARA PRESTACIÓN DE SERVICIOS (P)	\$.00
BIENES EN CONCESIONADOS O EN COMODATO	\$.00
Suma CUENTAS DE ORDEN CONTABLES	\$ -

Presupuestarias:

- Cuentas de ingresos
- Cuentas de egresos

Se informará, de manera agrupada, en las Notas a los Estados Financieros las cuentas de orden contables y cuentas de orden presupuestario:



GISELA EDITH CARO ZUMAYA



MARÍA DEL REFUGIO GONZALEZ FLORES

1. Los valores en custodia de instrumentos prestados a formadores de mercado e instrumentos de crédito recibidos en garantía de los formadores de mercado u otros.
2. Por tipo de emisión de instrumento: monto, tasa y vencimiento.
3. Los contratos firmados de construcciones por tipo de contrato.

c) NOTAS DE GESTIÓN ADMINISTRATIVA

1. Introducción

Los Estados Financieros de los entes públicos, proveen de información financiera a los principales usuarios de la misma, al Congreso y a los ciudadanos.

El objetivo del presente documento es la revelación del contexto y de los aspectos económicos-financieros más relevantes que influyeron en las decisiones del período, y que deberán ser considerados en la elaboración de los estados financieros para la mayor comprensión de los mismos y sus particularidades.

De esta manera, se informa y explica la respuesta del gobierno a las condiciones relacionadas con la información financiera de cada período de gestión; además, de exponer aquellas políticas que podrían afectar la toma de decisiones en períodos posteriores.

2. Panorama Económico y Financiero

Se informará sobre las principales condiciones económico- financieras bajo las cuales el ente público estuvo operando; y las cuales influyeron en la toma de decisiones de la administración; tanto a nivel local como federal.

3. Autorización e Historia

Se informará sobre:

- a) Fecha de creación del ente.
- b) Principales cambios en su estructura.

4. Organización y Objeto Social

Se informará sobre:

- a) Objeto social.
- b) Principal actividad.
- c) Ejercicio fiscal.
- d) Régimen jurídico.
- e) Consideraciones fiscales del ente: revelar el tipo de contribuciones que esté obligado a pagar o retener.



GISELA EDITH CARÓ ZUMAYA



MARÍA DEL REFUGIO GONZÁLEZ FLORES

f) Estructura organizacional básica.

g) Fideicomisos, mandatos y análogos de los cuales es fideicomitente o fideicomisario.

5. Bases de Preparación de los Estados Financieros

Se informará sobre:

a) Si se ha observado la normatividad emitida por el CONAC y las disposiciones legales aplicables.

b) La normatividad aplicada para el reconocimiento, valuación y revelación de los diferentes rubros de la información financiera, así como las bases de medición utilizadas para la elaboración de los estados financieros; por ejemplo: costo histórico, valor de realización, valor razonable, valor de recuperación o cualquier otro método empleado y los criterios de aplicación de los mismos.

c) Postulados básicos.

d) Normatividad supletoria. En caso de emplear varios grupos de normatividades (normatividades supletorias), deberá realizar la justificación razonable correspondiente, su

alineación con los PBCG y a las características cualitativas asociadas descritas en el MCCG (documentos publicados en el Diario Oficial de la Federación, agosto 2009). Para las entidades que por primera vez estén implementando la base devengado de acuerdo a la Ley de Contabilidad, deberán:

- Revelar las nuevas políticas de reconocimiento;

- Su plan de implementación;

- Revelar los cambios en las políticas, la clasificación y medición de las mismas, así como su impacto en la información financiera, y

- Presentar los últimos estados financieros con la normatividad anteriormente utilizada con las nuevas políticas para fines de comparación en la transición a la base devengado.

6. Políticas de Contabilidad Significativas

Se informará sobre:

a) Actualización: se informará del método utilizado para la actualización del valor de los activos, pasivos y Hacienda Pública/ Patrimonio y las razones de dicha elección. Así como informar de la desconexión o reconexión inflacionaria.

b) Informar sobre la realización de operaciones en el extranjero y de sus efectos en la información financiera gubernamental.

c) Método de valuación de la inversión en acciones de Compañías subsidiarias no consolidadas y asociadas.

d) Sistema y método de valuación de inventarios y costo de lo vendido.

e) Beneficios a empleados: revelar el cálculo de la reserva actuarial, valor presente de los ingresos esperados comparado con el valor presente de la estimación de gastos tanto de los beneficiarios actuales como futuros.

f) Provisiones: objetivo de su creación, monto y plazo.


g) Reservas: objetivo de su creación, monto y plazo.

h) Cambios en políticas contables y corrección de errores junto con la revelación de los efectos que se tendrá en la información financiera del ente público, ya sea retrospectivos o prospectivos.

i) Reclasificaciones: se deben revelar todos aquellos movimientos entre cuentas por efectos de cambios en los tipos de operaciones.



GISELA EDITH CARO ZUMAYA



MARÍA DEL REFUGIO GONZÁLEZ FLORES

j) Depuración y cancelación de saldos.

7. Posición en Moneda Extranjera y Protección por Riesgo Cambiario

Se informará sobre:

- a) Activos en moneda extranjera.
- b) Pasivos en moneda extranjera.
- c) Posición en moneda extranjera.
- d) Tipo de cambio.
- e) Equivalente en moneda nacional.

Lo anterior, por cada tipo de moneda extranjera que se encuentre en los rubros de activo y pasivo.

Adicionalmente, se informará sobre los métodos de protección de riesgo por variaciones en el tipo de cambio.

8. Reporte Analítico del Activo

Debe mostrar la siguiente información:

- a) Vida útil o porcentajes de depreciación, deterioro o amortización utilizados en los diferentes tipos de activos.
- b) Cambios en el porcentaje de depreciación o valor residual de los activos.
- c) Importe de los gastos capitalizados en el ejercicio, tanto financieros como de investigación y desarrollo.
- d) Riesgos por tipo de cambio o tipo de interés de las inversiones financieras.
- e) Valor activado en el ejercicio de los bienes construidos por la entidad.
- f) Otras circunstancias de carácter significativo que afecten el activo, tales como bienes en garantía, señalados en embargos, litigios, títulos de inversiones entregados en garantías, baja significativa del valor de inversiones financieras, etc.
- g) Desmantelamiento de Activos, procedimientos, implicaciones, efectos contables.
- h) Administración de activos; planeación con el objetivo de que el ente los utilice de manera más efectiva.

Adicionalmente, se deben incluir las explicaciones de las principales variaciones en el activo, en cuadros comparativos como sigue:

- a) Inversiones en valores.
- b) Patrimonio de Organismos descentralizados de Control Presupuestario Indirecto.
- c) Inversiones en empresas de participación mayoritaria.
- d) Inversiones en empresas de participación minoritaria.
- e) Patrimonio de organismos descentralizados de control presupuestario directo, según corresponda.


9. Fideicomisos, Mandatos y Análogos

Se deberá informar:

- a) Por ramo administrativo que los reporta.
- b) Enlistar los de mayor monto de disponibilidad, relacionando aquellos que conforman el 80% de las disponibilidades.



GISELA EDITH CARO ZUMAYA



MARÍA DEL REFUGIO GONZÁLEZ FLORES

10. Reporte de la Recaudación

- a) *Análisis del comportamiento de la recaudación correspondiente al ente público o cualquier tipo de ingreso, de forma separada los ingresos locales de los federales.*
- b) *Proyección de la recaudación e ingresos en el mediano plazo.*

11. Información sobre la Deuda y el Reporte Analítico de la Deuda

- a) *Utilizar al menos los siguientes indicadores: deuda respecto al PIB y deuda respecto a la recaudación tomando, como mínimo, un período igual o menor a 5 años.*
- b) *Información de manera agrupada por tipo de valor gubernamental o instrumento financiero en la que se consideren intereses, comisiones, tasa, perfil de vencimiento y otros gastos de la deuda.*

12. Calificaciones otorgadas

Informar, tanto del ente público como cualquier transacción realizada, que haya sido sujeta a una calificación crediticia.

13. Proceso de Mejora

Se informará de:

- a) *Principales Políticas de control interno.*
- b) *Medidas de desempeño financiero, metas y alcance.*

14. Información por Segmentos

Cuando se considere necesario se podrá revelar la información financiera de manera segmentada debido a la diversidad de las actividades y operaciones que realizan los entes públicos, ya que la misma proporciona información acerca de las diferentes actividades operativas en las cuales participa, de los productos o servicios que maneja, de las diferentes áreas geográficas, de los grupos homogéneos con el objetivo de entender el desempeño del ente, evaluar mejor los riesgos y beneficios del mismo, y entenderlo como un todo y sus partes integrantes.


Consecuentemente, esta información contribuye al análisis más preciso de la situación financiera, grados y fuentes de riesgo y crecimiento potencial de negocio.

15. Eventos Posteriores al Cierre

El ente público informará el efecto en sus estados financieros de aquellos hechos ocurridos en el período posterior al que informa, que proporcionan mayor evidencia sobre eventos que le afectan económicamente y que no se conocían a la fecha de cierre.



GISELA EDITH CARO ZUMAYA



MARIA DEL REFUGIO GONZALEZ FLORES

16. Partes Relacionadas

Se debe establecer por escrito que no existen partes relacionadas que pudieran ejercer influencia significativa sobre la toma de decisiones financieras y operativas.


17. Responsabilidad Sobre la Presentación Razonable de la Información Contable

La Información Contable deberá estar firmada en cada página de la misma e incluir al final la siguiente leyenda: "Bajo protesta de decir verdad declaramos que los Estados Financieros y sus notas, son razonablemente correctos y son responsabilidad del emisor". Lo anterior, no será aplicable para la información contable consolidada.

"Bajo protesta de decir verdad declaramos que los Estados Financieros y sus notas, son razonablemente correctos y son responsabilidad del emisor".



GISELA EDITH CARRO ZUMAYA



MARÍA DEL REFUGIO GONZALEZ FLORES



MUSEO LABERINTO DE LAS CIENCIAS Y LAS ARTES
ESTADO DE SAN LUIS POTOSÍ

Estado Analítico del Activo


Del 01/ene./2018 al 31/oct./2018

Fecha y hora de Impresión | 06/nov./2018
 11:28 a. m.

Usu: juanorellana
 Rep: rptEstadoAnaliticoDeActivosYPastivos_R

Concepto	Saldo Inicial 1	Cargos del periodo 2	Abonos del periodo 3	Saldo Final 4(1+2-3)	Variación del Periodo (4-1)
ACTIVO	\$10,009,204.49	\$94,647,638.53	\$88,064,971.44	\$16,591,871.58	\$6,582,667.09
ACTIVO CIRCULANTE	\$4,526,370.33	\$93,257,147.13	\$88,064,971.44	\$9,718,546.02	\$5,192,175.69
EFFECTIVO Y EQUIVALENTES	\$4,526,370.33	\$52,791,534.25	\$47,658,642.64	\$9,659,261.94	\$5,132,891.61
DERECHOS A RECIBIR EFECTIVO O EQUIVALENTES	\$0.00	\$40,465,612.88	\$40,406,328.80	\$59,284.08	\$59,284.08
ACTIVO NO CIRCULANTE	\$5,482,834.16	\$1,390,491.40	\$0.00	\$6,873,325.56	\$1,390,491.40
BIENES MUEBLES	\$5,194,310.10	\$1,377,064.64	\$0.00	\$6,571,374.74	\$1,377,064.64
ACTIVOS INTANGIBLES	\$288,524.06	\$13,426.76	\$0.00	\$301,950.82	\$13,426.76

"Bajo protesta de decir verdad declaramos que los Estados Financieros y sus notas, son razonablemente correctos y son responsabilidad del emisor".


 MARIA DEL REFUGIO GONZALEZ FLORES
 DIRECTORA GENERAL


 GISELA EDITH CARO ZUMAYA
 DIRECTORA ADMINISTRATIVA



MUSEO LABERINTO DE LAS CIENCIAS Y LAS ARTES
ESTADO DE SAN LUIS POTOSÍ

Estado Analítico de la Deuda y Otros Pasivos
 Del 01/ene./2018 Al 31/oct./2018

Usu: juanorellana
 Rep: rptEstadoAnaliticoDeudaYPasivos

Fecha y hora de Impresión: 06/nov./2018 11:32 a. m.

Denominación de las Deudas	Moneda de Contratación	Institución o País Acreedor	Saldo Inicial del Periodo	Saldo Final del Periodo
DEUDA PÚBLICA				
Corto Plazo				
Deuda Interna				
Instituciones de Crédito	Peso	México	\$0.00	\$0.00
Títulos y Valores	Peso	México	\$0.00	\$0.00
Arrendamientos Financieros	Peso	México	\$0.00	\$0.00
Deuda Externa				
Organismos Financieros Internacionales	Peso	México	\$0.00	\$0.00
Deuda Bilateral	Peso	México	\$0.00	\$0.00
Títulos y Valores	Peso	México	\$0.00	\$0.00
Arrendamientos Financieros	Peso	México	\$0.00	\$0.00
Subtotal Corto Plazo	Peso	México	\$0.00	\$0.00
Largo Plazo				
Deuda Interna				
Instituciones de Crédito	Peso	México	\$0.00	\$0.00
Títulos y Valores	Peso	México	\$0.00	\$0.00
Arrendamientos Financieros	Peso	México	\$0.00	\$0.00
Deuda Externa				
Organismos Financieros Internacionales	Peso	México	\$0.00	\$0.00
Deuda Bilateral	Peso	México	\$0.00	\$0.00
Títulos y Valores	Peso	México	\$0.00	\$0.00
Arrendamientos Financieros	Peso	México	\$0.00	\$0.00
Subtotal Largo Plazo	Peso	México	\$0.00	\$0.00
Otros Pasivos				
Total Deuda y Otros Pasivos	Peso	México	\$684,722.24	\$261,586.49
	Peso	México	\$684,722.24	\$261,586.49



MUSEO LABERINTO DE LAS CIENCIAS Y LAS ARTES
ESTADO DE SAN LUIS POTOSÍ

Estado Analítico de la Deuda y Otros Pasivos

Del 01/ene./2018 Al 31/oct./2018

Fecha y hora de Impresión 06/nov./2018 11:32 a. m.


Usu: juanorellana
 Rep: rptEstadoAnalíticoDeudaYPasivos

Denominación de las Deudas	Moneda de Contratación	Institución o País Acreedor	Saldo Inicial del Periodo	Saldo Final del Periodo
----------------------------	------------------------	-----------------------------	---------------------------	-------------------------

DEUDA PÚBLICA

"Bajo protesta de decir verdad declaramos que los Estados Financieros y sus notas, son razonablemente correctos y son responsabilidad del emisor".


 MARIA DEL REFUGIO GONZALEZ FLORES
 DIRECTORA GENERAL


 GISELA EDITH CARRO ZUMAYA
 DIRECTORA ADMINISTRATIVA



MUSEO LABERINTO DE LAS CIENCIAS Y LAS ARTES

ESTADO DE SAN LUIS POTOSÍ

Estado Analítico de Ingresos Presupuestales

Del 01/ene./2018 Al 31/oct./2018

Fecha y hora de Impresión 06/nov./2018 11:36 a. m.

Usc: juanorellana
Rep: rptEstadoPresupuestoIngresosRB_CP

Rubros de los Ingresos

Rubros de los Ingresos	Ingreso					Diferencia (6=5-1)
	Estimado (1)	Ampliaciones / (Reducciones) (2)	Modificado (3=1+2)	Devengados (4)	Recaudado (5)	
INGRESOS DERIVADOS DE FINANCIAMIENTOS	\$0.00	\$0.00	\$0.00	\$0.00	\$0.00	0.00
IMPUESTOS	\$0.00	\$0.00	\$0.00	\$0.00	\$0.00	0.00
CUOTAS Y APORTACIONES DE SEGURIDAD SOCIAL	\$0.00	\$0.00	\$0.00	\$0.00	\$0.00	0.00
CONTRIBUCIONES DE MEJORAS	\$0.00	\$0.00	\$0.00	\$0.00	\$0.00	0.00
DERECHOS	\$3,735,000.00	\$0.00	\$3,735,000.00	\$3,495,021.00	\$3,495,021.00	-239,979.00
PRODUCTOS	\$2,365,000.00	\$0.00	\$2,365,000.00	\$2,622,608.50	\$2,622,608.50	257,608.50
Corriente	\$2,365,000.00	\$0.00	\$2,365,000.00	\$2,622,608.50	\$2,622,608.50	257,608.50
Capital	\$0.00	\$0.00	\$0.00	\$0.00	\$0.00	0.00
APROVECHAMIENTOS	\$0.00	\$0.00	\$0.00	\$0.00	\$0.00	0.00
Corriente	\$0.00	\$0.00	\$0.00	\$0.00	\$0.00	0.00
Capital	\$0.00	\$0.00	\$0.00	\$0.00	\$0.00	0.00
INGRESOS POR VENTAS DE BIENES	\$0.00	\$0.00	\$0.00	\$0.00	\$0.00	0.00
PARTICIPACIONES Y APORTACIONES	\$0.00	\$0.00	\$0.00	\$0.00	\$0.00	0.00
TRANSFERENCIAS, ASIGNACIONES, SUBSIDIOS Y OTRA AYUDAS	\$34,901,693.00	\$0.00	\$34,901,693.00	\$33,887,421.62	\$33,887,421.62	-1,014,271.38
Total	\$41,001,693.00	\$0.00	\$41,001,693.00	\$40,045,051.12	\$40,045,051.12	-956,641.88

Estado Analítico de Ingresos por Fuente de Financiamiento

Fuente de Ingresos	Ingreso					Diferencia (6=5-1)
	Estimado (1)	Ampliaciones / (Reducciones) (2)	Modificado (3=1+2)	Devengados (4)	Recaudado (5)	
INGRESOS del Gobierno	\$0.00	\$0.00	\$0.00	\$0.00	\$0.00	0.00
IMPUESTOS	\$0.00	\$0.00	\$0.00	\$0.00	\$0.00	0.00
CONTRIBUCIONES DE MEJORAS	\$0.00	\$0.00	\$0.00	\$0.00	\$0.00	0.00
DERECHOS	\$3,735,000.00	\$0.00	\$3,735,000.00	\$3,495,021.00	\$3,495,021.00	-239,979.00
PRODUCTOS	\$2,365,000.00	\$0.00	\$2,365,000.00	\$2,622,608.50	\$2,622,608.50	257,608.50
Corriente	\$2,365,000.00	\$0.00	\$2,365,000.00	\$2,622,608.50	\$2,622,608.50	257,608.50
Capital	\$0.00	\$0.00	\$0.00	\$0.00	\$0.00	0.00
APROVECHAMIENTOS	\$0.00	\$0.00	\$0.00	\$0.00	\$0.00	0.00
Corriente	\$0.00	\$0.00	\$0.00	\$0.00	\$0.00	0.00
Capital	\$0.00	\$0.00	\$0.00	\$0.00	\$0.00	0.00
PARTICIPACIONES Y APORTACIONES	\$0.00	\$0.00	\$0.00	\$0.00	\$0.00	0.00
INGRESOS de Organismos y Empresas	\$0.00	\$0.00	\$0.00	\$0.00	\$0.00	0.00
CUOTAS Y APORTACIONES DE SEGURIDAD SOCIAL	\$0.00	\$0.00	\$0.00	\$0.00	\$0.00	0.00
INGRESOS POR VENTAS DE BIENES	\$0.00	\$0.00	\$0.00	\$0.00	\$0.00	0.00
TRANSFERENCIAS, ASIGNACIONES, SUBSIDIOS Y OTRA AYUDA	\$34,901,693.00	\$0.00	\$34,901,693.00	\$33,887,421.62	\$33,887,421.62	-1,014,271.38

\$33,887,421.62



MUSEO LABERINTO DE LAS CIENCIAS Y LAS ARTES
ESTADO DE SAN LUIS POTOSÍ

Estado Analítico de Ingresos Presupuestales
 Del 01/ene./2018 Al 31/oct./2018

Fecha y hora de Impresión: 06/nov./2018 11:36 a. m.

Usu: juanorellana
 Rep: rptEstadoPresupuestoIngresosRB_CP

Rubros de los Ingresos

Ingreso		Diferencia (6=5-1)
Estimado (1)	Modificado (3=1+2)	Recaudado (5)
Ampliaciones / (Reducciones) (2)	Devengados (4)	

Ingresos Derivados de Financiamiento

INGRESOS DERIVADOS DE FINANCIAMIENTOS	\$0.00	\$0.00	\$0.00	\$0.00	0.00
Total	\$41,001,693.00	\$0.00	\$41,001,693.00	\$40,045,051.12	-956,641.88


 MARIA DEL REFUGIO GONZALEZ FLORES
 DIRECTORA GENERAL


 GISELA EDITH CARO ZUMAYA
 DIRECTORA ADMINISTRATIVA




MUSEO LABERINTO DE LAS CIENCIAS Y LAS ARTES
ESTADO DE SAN LUIS POTOSI

Estado Analítico del Ejercicio Presupuesto de Egresos

Fecha y hora de Impresión: 06/nov./2018 11:43 a. m.
 Clasificación Administrativa: Del 01/ene./2018 Al 31/oct./2018

Concepto	Egresos					Subejercicio 6 = (3 - 4)
	Aprobado 1	Ampliaciones / (Reducciones) 2	Modificado 3=(1+2)	Devengado 4	Pagado 5	
Sin Ramo/Dependencia						
MUSEO LABERINTO DE LAS CIENCIAS Y LAS ARTES	\$35,639,919.88	\$7,056,797.22	\$42,696,717.10	\$29,574,482.82	\$29,551,293.79	\$13,122,234.28
DIRECCION ADMINISTRATIVA	\$1,404,926.13	\$31,883.50	\$1,436,809.63	\$857,147.88	\$851,618.71	\$579,661.75
DIRECCION OPERATIVA	\$50,000.00	\$0.00	\$50,000.00	\$13,860.22	\$13,860.22	\$36,139.78
DIRECCION DE MANTENIMIENTO	\$2,308,846.99	\$16,666.88	\$2,325,513.87	\$656,936.48	\$656,936.48	\$1,668,577.39
DIRECCION DE DIFUSION	\$1,207,000.00	\$9,123.40	\$1,216,123.40	\$985,422.25	\$985,422.25	\$230,701.15
SUBDIRECCION DE SISTEMAS	\$391,000.00	\$5,602.80	\$396,602.80	\$212,005.54	\$212,005.54	\$184,597.26
Sin Ramo/Dependencia	\$41,007,693.00	\$7,120,073.80	\$48,127,766.80	\$32,299,855.19	\$32,271,136.99	\$15,821,911.61

Total Final	\$41,007,693.00	\$7,120,073.80	\$48,127,766.80	\$32,299,855.19	\$32,271,136.99	\$15,821,911.61
--------------------	------------------------	-----------------------	------------------------	------------------------	------------------------	------------------------


 MARIA DEL REFUGIO GONZALEZ FLORES
 DIRECTORA GENERAL



 GISELA EDITH CARO ZUMAYA
 DIRECTORA ADMINISTRATIVA



GOBIERNO DEL ESTADO DE SAN LUIS POTOSÍ
Estado Analítico del Ejercicio Presupuesto de Egresos
Clasificación Administrativa
| Del 01/ene./2018 Al 31/oct./2018

Concepto	1	2	3	4	5	6 = (3 - 4)
	Aprobado	Modificado	Devengado	Pagado	Subejercicio	
Poder Ejecutivo	\$0.00	\$0.00	\$0.00	\$0.00	\$0.00	\$0.00
Poder Legislativo	\$0.00	\$0.00	\$0.00	\$0.00	\$0.00	\$0.00
Poder Judicial	\$0.00	\$0.00	\$0.00	\$0.00	\$0.00	\$0.00
Organos Autonomos	\$0.00	\$0.00	\$0.00	\$0.00	\$0.00	\$0.00
Total del Gasto	\$0.00	\$0.00	\$0.00	\$0.00	\$0.00	\$0.00

NO APLICA


MARIA DEL REFUGIO GONZÁLEZ FLORES
DIRECTORA GENERAL


GISELA EDITH CAROZUMAYA
DIRECTORA ADMINISTRATIVA



SECTOR PARAESTATAL GOBIERNO DEL ESTADO DE SAN LUIS POTOSÍ


Estado Analítico del Ejercicio Presupuesto de Egresos


Clasificación Administrativa

| Del 01/ene./2018 Al 31/oct./2018

Concepto	Ampliaciones / (Reducciones)	Modificado 3=(1+2)	Devengado 4	Pagado 5	Subejercicio 6 = (3 - 4)
Entidades Paraestatales y Fideicomisos No Empresariales y No Financieros	\$0.00		\$0.00	\$0.00	\$0.00
Instituciones Publicas de la Seguridad Social	\$0.00		\$0.00	\$0.00	\$0.00
Entidades Paraestatales Empresariales No Financieras con Participacion Estatal Mayoritaria	\$0.00		\$0.00	\$0.00	\$0.00
Fideicomisos Empresariales No Financieros con Participacion Estatal Mayoritaria	\$0.00	\$0.00	\$0.00	\$0.00	\$0.00
Entidades Paraestatales Empresariales Financieras Monetarias con Participacion Estatal Mayoritaria	\$0.00	\$0.00	\$0.00	\$0.00	\$0.00
Entidades Paraestatales Empresariales Financieras No Monetarias con Participacion Estatal Mayoritaria	\$0.00	\$0.00	\$0.00	\$0.00	\$0.00
Fideicomisos Financieros Publicos con Participacion Estatal Mayoritaria	\$0.00	\$0.00	\$0.00	\$0.00	\$0.00
Total de Gasto	\$0.00	\$0.00	\$0.00	\$0.00	\$0.00

NO APLICA


 MARIA DEL REFUGIO GONZÁLEZ FLORES
 DIRECTORA GENERAL


 GISELA EDITH/CARO/ZUMAYA
 DIRECTORA ADMINISTRATIVA




MUSEO LABERINTO DE LAS CIENCIAS Y LAS ARTES
ESTADO DE SAN LUIS POTOSÍ

Estado Analítico del Ejercicio Presupuesto de Egresos
Clasificación Económica (por Tipo de Gasto)
 | Del 01/ene./2018 Al 31/oct./2018

Usu: Juanorellana
 Rep: rptEstadoPresupuestoEgresos_CL2

Fecha y hora de Impresión | 06/nov./2018
 11:38 a. m.

Concepto	Egresos				Pagado	Subejercicio
	Aprobado	Ampliaciones / (Reducciones)	Modificado	Devengado		
1 Gasto Corriente	\$40,044,268.24	\$5,781,158.76	\$45,825,427.00	\$30,909,363.79	\$30,880,645.59	\$14,916,063.21
2 Gasto de Capital	\$957,424.76	\$1,338,915.04	\$2,296,339.80	\$1,390,491.40	\$1,390,491.40	\$905,848.40
Total	\$41,001,693.00	\$7,120,073.80	\$48,121,766.80	\$32,299,855.19	\$32,271,136.99	\$15,821,911.61


 MARIA DEL REFUGIO GONZALEZ FLORES
 DIRECTORA GENERAL


 GISELA EDITH CARO ZUMAYA
 DIRECTORA ADMINISTRATIVA



MUSEO LABERINTO DE LAS CIENCIAS Y LAS ARTES

ESTADO DE SAN LUIS POTOSÍ

Estado Analítico del Ejercicio Presupuesto de Egresos

Clasificación por Objeto del Gasto (Capítulo y Concepto)

Usr: juanorellana
Rep: rptEstadoPresupuestoEgresos_CP_CTO

Fecha y hora de Impresión
06/nov./2018
11:45 a. m.

Concepto	Egresos					
	Aprobado 1	Ampliaciones / (Reducciones) 2	Modificado 3=(1+2)	Devengado 4	Pagado 5	Subejercicio 6 = (3 - 4)
SERVICIOS PERSONALES	\$21,012,899.06	\$432,310.08	\$21,445,209.14	\$13,197,527.69	\$13,197,527.69	\$8,247,681.45
REMUNERACIONES AL PERSONAL DE CARÁCTER P	\$13,344,738.45	\$0.00	\$13,344,738.45	\$10,863,819.11	\$10,863,819.11	\$2,480,919.34
Remuneraciones al personal de carácter transitorio	\$573,008.23	\$51,555.97	\$624,564.20	\$165,673.14	\$165,673.14	\$458,891.06
REMUNERACIONES ADICIONALES Y ESPECIALES	\$3,045,152.38	\$0.00	\$3,045,152.38	\$54,711.17	\$54,711.17	\$2,990,441.21
SEGURIDAD SOCIAL	\$2,800,000.00	\$380,754.11	\$3,180,754.11	\$2,113,324.27	\$2,113,324.27	\$1,067,429.84
OTRAS PRESTACIONES SOCIALES Y ECONÓMICAS	\$1,250,000.00	\$0.00	\$1,250,000.00	\$0.00	\$0.00	\$1,250,000.00
MATERIALES Y SUMINISTRO	\$4,414,449.62	\$314,982.63	\$4,729,432.25	\$2,323,646.97	\$2,312,120.60	\$2,405,785.28
Materiales de administración, emisión de documentos y e	\$1,480,300.09	\$90,100.04	\$1,570,400.13	\$836,947.76	\$836,947.76	\$733,452.37
ALIMENTOS Y UTENSILIOS	\$176,398.01	\$0.00	\$176,398.01	\$106,814.42	\$106,814.42	\$69,583.59
MATERIAS PRIMAS Y MATERIALES DE PRODUCCIÓN	\$784,993.31	\$187,214.36	\$972,207.67	\$804,939.73	\$793,413.36	\$167,267.94
MATERIALES Y ARTÍCULOS DE CONSTRUCCIÓN Y D	\$1,363,016.09	\$29,511.11	\$1,392,527.20	\$227,066.37	\$227,066.37	\$1,165,460.83
Productos químicos, farmacéuticos y de laboratorios	\$144,845.00	\$0.00	\$144,845.00	\$59,399.42	\$59,399.42	\$85,445.58
COMBUSTIBLES, LUBRICANTES Y ADITIVOS	\$164,614.00	\$0.00	\$164,614.00	\$80,604.00	\$80,604.00	\$84,010.00
VESTUARIO, BLANCOS, PRENDAS DE PROTECCIÓN	\$71,295.24	\$8,157.12	\$79,452.36	\$55,520.42	\$55,520.42	\$23,931.94
HERRAMIENTAS, REFACCIONES Y ACCESORIOS ME	\$228,987.88	\$0.00	\$228,987.88	\$152,354.85	\$152,354.85	\$76,633.03
SERVICIOS GENERALES	\$14,616,919.56	\$5,033,866.05	\$19,650,785.61	\$15,388,189.13	\$15,370,997.30	\$4,262,596.48
SERVICIOS BÁSICOS	\$1,644,995.64	\$590,035.96	\$2,235,031.60	\$1,637,978.00	\$1,625,265.56	\$597,053.60
SERVICIOS DE ARRENDAMIENTO	\$699,778.07	\$792,881.38	\$1,492,659.45	\$1,062,760.65	\$1,062,760.65	\$429,898.80
SERVICIOS PROFESIONALES, CIENTÍFICOS, TÉCNIC	\$1,585,790.00	\$398,155.42	\$1,983,945.42	\$1,828,957.01	\$1,828,957.01	\$154,988.41
SERVICIOS FINANCIEROS, BANCARIOS Y COMERCI	\$252,112.69	\$29,609.81	\$281,722.50	\$239,220.99	\$239,220.99	\$42,501.51
SERVICIOS DE INSTALACIÓN, REPARACIÓN, MANTE	\$1,918,917.32	\$874,022.09	\$2,792,939.41	\$2,310,442.37	\$2,305,962.98	\$482,497.04
SERVICIOS DE COMUNICACIÓN SOCIAL Y PUBLICID.	\$1,203,500.00	\$9,123.40	\$1,212,623.40	\$986,324.09	\$986,324.09	\$226,299.31
Servicios de traslados y viáticos	\$127,607.34	\$0.00	\$127,607.34	\$111,722.98	\$111,722.98	\$15,884.36

MARIA DEL REFUGIO GONZALEZ FLORES
DIRECTORA GENERAL

GISELA EDITH CARO ZUMAYA
DIRECTORA ADMINISTRATIVA



MUSEO LABERINTO DE LAS CIENCIAS Y LAS ARTES
ESTADO DE SAN LUIS POTOSÍ

Estado Analítico del Ejercicio Presupuesto de Egresos
Clasificación por Objeto del Gasto (Capítulo y Concepto)

Usr: juanorellana
 Rep: rptEstadoPresupuestoEgresos_CP_CTO

Fecha y hora de Impresión: 06/nov./2018 11:45 a. m.

Del 01/ene./2018 Al 31/oct./2018

Concepto	Egresos					
	Aprobado 1	Ampliaciones / Reducciones 2	Modificado 3=(1+2)	Devengado 4	Pagado 5	Subejercicio 6 = (3 - 4)
SERVICIOS OFICIALES	\$4,392,122.52	\$2,334,335.91	\$6,726,458.43	\$4,530,205.86	\$4,530,205.86	\$2,196,252.57
OTROS SERVICIOS GENERALES	\$2,792,095.98	\$5,702.08	\$2,797,798.06	\$2,680,577.18	\$2,680,577.18	\$117,220.88
BIENES MUEBLES, INMUEBLES E INTANGIBLES	\$957,424.76	\$1,338,915.04	\$2,296,339.80	\$1,390,491.40	\$1,390,491.40	\$905,848.40
MOBILIARIO Y EQUIPO DE ADMINISTRACIÓN	\$860,000.00	\$0.00	\$860,000.00	\$19,151.60	\$19,151.60	\$840,848.40
MOBILIARIO Y EQUIPO EDUCACIONAL Y RECREATIV	\$28,998.00	\$1,338,915.04	\$1,367,913.04	\$1,357,913.04	\$1,357,913.04	\$10,000.00
EQUIPO E INSTRUMENTAL MÉDICO Y DE LABORATC	\$10,000.00	\$0.00	\$10,000.00	\$0.00	\$0.00	\$10,000.00
VEHÍCULOS Y EQUIPO DE TRANSPORTE	\$10,000.00	\$0.00	\$10,000.00	\$0.00	\$0.00	\$10,000.00
ACTIVOS BIOLÓGICOS	\$10,000.00	\$0.00	\$10,000.00	\$0.00	\$0.00	\$10,000.00
ACTIVOS INTANGIBLES	\$38,426.76	\$0.00	\$38,426.76	\$13,426.76	\$13,426.76	\$25,000.00
Total del Gasto	\$41,001,693.00	\$7,120,073.80	\$48,121,766.80	\$32,299,855.19	\$32,271,136.99	\$15,821,911.61

MARIA DEL REFUGIO GONZALEZ FLORES
 DIRECTORA GENERAL

GISELA EDITH CARO ZUMAYA
 DIRECTORA ADMINISTRATIVA




MUSEO LABERINTO DE LAS CIENCIAS Y LAS ARTES
ESTADO DE SAN LUIS POTOSI

Estado Analítico del Ejercicio Presupuesto de Egresos
Clasificación Funcional (Finalidad y Función)

Fecha y hora de Impresión | 06/nov./2018 | 11:47 a. m.

Usr: juanorellana
 Rep: rptEstadoPresupuestoEgresos_FNG

Concepto	Egresos					Subejercicio 6 = (3 - 4)
	Aprobado 1	Ampliaciones / (Reducciones) 2	Modificado 3=(1+2)	Devengado 4	Pagado 5	
DESARROLLO SOCIAL	\$41,001,693.00	\$7,120,073.80	\$48,121,766.80	\$32,299,855.19	\$32,271,136.99	\$15,821,911.61
RECREACIÓN, CULTURA Y OTRAS MANIFESTACIONES :	\$41,001,693.00	\$7,120,073.80	\$48,121,766.80	\$32,299,855.19	\$32,271,136.99	\$15,821,911.61
Gasto	\$41,001,693.00	\$7,120,073.80	\$48,121,766.80	\$32,299,855.19	\$32,271,136.99	\$15,821,911.61


 MARIA DEL REFUGIO GONZALEZ FLORES
 DIRECTORA GENERAL


 GISELA EDITH CARO ZUMAYA
 DIRECTORA ADMINISTRATIVA

Ejercicio del Presupuesto	Egresos		Ampliaciones / (Reducciones)	Egresos Modificado	Egresos Comprometido	Egresos Devengado	Egresos Ejercido	Egresos Pagado	Subejercicio
	Aprobado Al 31/12/2018								
141 INGRESOS PROPIOS									
1000 SERVICIOS PERSONALES	\$1,269,900.83	\$0.00	\$1,269,900.83	\$1,049,514.12	\$1,049,514.12	\$1,049,514.12	\$1,049,514.12	\$1,049,514.12	\$220,386.71
1100 REMUNERACIONES AL PERSONAL DE CARÁC	\$1,224,738.45	\$0.00	\$1,224,738.45	\$1,029,504.12	\$1,029,504.12	\$1,029,504.12	\$1,029,504.12	\$1,029,504.12	\$195,234.33
1130 Sueldo base al personal permanente	\$1,224,738.45	\$0.00	\$1,224,738.45	\$1,029,504.12	\$1,029,504.12	\$1,029,504.12	\$1,029,504.12	\$1,029,504.12	\$195,234.33
1132 COMPLEMENTO DE SUELDO	\$1,224,738.45	\$0.00	\$1,224,738.45	\$1,029,504.12	\$1,029,504.12	\$1,029,504.12	\$1,029,504.12	\$1,029,504.12	\$195,234.33
1200 Remuneraciones al personal de carácter transitor	\$20,010.00	\$0.00	\$20,010.00	\$20,010.00	\$20,010.00	\$20,010.00	\$20,010.00	\$20,010.00	\$0.00
1210 Honorarios asimilables a salarios	\$20,010.00	\$0.00	\$20,010.00	\$20,010.00	\$20,010.00	\$20,010.00	\$20,010.00	\$20,010.00	\$0.00
1212 HONORARIOS POR SERVICIOS PERSONALE	\$20,010.00	\$0.00	\$20,010.00	\$20,010.00	\$20,010.00	\$20,010.00	\$20,010.00	\$20,010.00	\$0.00
1300 REMUNERACIONES ADICIONALES Y ESPECI/	\$25,152.38	\$0.00	\$25,152.38	\$0.00	\$0.00	\$0.00	\$0.00	\$0.00	\$25,152.38
1320 Prims de vacaciones, dominical y gratificación	\$25,152.38	\$0.00	\$25,152.38	\$0.00	\$0.00	\$0.00	\$0.00	\$0.00	\$25,152.38
1323 GRATIFICACION DE FIN DE AÑO	\$25,152.38	\$0.00	\$25,152.38	\$0.00	\$0.00	\$0.00	\$0.00	\$0.00	\$25,152.38
2000 MATERIALES Y SUMINISTRO	\$984,893.81	\$123,366.00	\$1,108,259.81	\$920,478.50	\$920,478.50	\$920,478.50	\$908,952.13	\$908,952.13	\$187,781.31
2100 Materiales de administración, emisión de docum	\$153,592.64	\$8,245.22	\$161,837.86	\$145,665.97	\$145,665.97	\$145,665.97	\$145,665.97	\$145,665.97	\$16,171.89
2110 Materiales, útiles y equipos menores de oficina	\$6,943.00	\$0.00	\$6,943.00	\$2,809.81	\$2,809.81	\$2,809.81	\$2,809.81	\$2,809.81	\$4,133.19
2111 Materiales, útiles y equipos menores de oficina	\$6,943.00	\$0.00	\$6,943.00	\$2,809.81	\$2,809.81	\$2,809.81	\$2,809.81	\$2,809.81	\$4,133.19
2150 Material impreso e información digital	\$103,075.26	\$8,245.22	\$111,320.48	\$103,075.26	\$103,075.26	\$103,075.26	\$103,075.26	\$103,075.26	\$8,245.22
2151 Material impreso e información digital	\$103,075.26	\$8,245.22	\$111,320.48	\$103,075.26	\$103,075.26	\$103,075.26	\$103,075.26	\$103,075.26	\$8,245.22
2170 Materiales y útiles de enseñanza	\$43,574.38	\$0.00	\$43,574.38	\$39,780.90	\$39,780.90	\$39,780.90	\$39,780.90	\$39,780.90	\$3,793.48
2171 Materiales y útiles de enseñanza	\$43,574.38	\$0.00	\$43,574.38	\$39,780.90	\$39,780.90	\$39,780.90	\$39,780.90	\$39,780.90	\$3,793.48
2300 MATERIAS PRIMAS Y MATERIALES DE PRODI	\$784,993.31	\$111,726.00	\$896,719.31	\$729,451.37	\$729,451.37	\$729,451.37	\$717,925.00	\$717,925.00	\$167,267.94
2380 Mercancías adquiridas para su comercialización	\$784,993.31	\$111,726.00	\$896,719.31	\$729,451.37	\$729,451.37	\$729,451.37	\$717,925.00	\$717,925.00	\$167,267.94
2381 MERCANCIAS ADQUIRIDAS PARA SU COMEI	\$784,993.31	\$111,726.00	\$896,719.31	\$729,451.37	\$729,451.37	\$729,451.37	\$717,925.00	\$717,925.00	\$167,267.94
2400 MATERIALES Y ARTICULOS DE CONSTRUCCI	\$1,907.92	\$3,394.78	\$5,302.70	\$5,302.70	\$5,302.70	\$5,302.70	\$5,302.70	\$5,302.70	\$0.00
2460 Material eléctrico y electrónico	\$0.00	\$687.50	\$687.50	\$687.50	\$687.50	\$687.50	\$687.50	\$687.50	\$0.00
2461 Material eléctrico y electrónico	\$0.00	\$687.50	\$687.50	\$687.50	\$687.50	\$687.50	\$687.50	\$687.50	\$0.00
2470 Artículos metálicos para la construcción	\$1,017.72	\$0.00	\$1,017.72	\$1,017.72	\$1,017.72	\$1,017.72	\$1,017.72	\$1,017.72	\$0.00
2471 Artículos metálicos para la construcción	\$1,017.72	\$0.00	\$1,017.72	\$1,017.72	\$1,017.72	\$1,017.72	\$1,017.72	\$1,017.72	\$0.00
2480 Materiales complementarios	\$139.20	\$2,276.00	\$2,415.20	\$2,415.20	\$2,415.20	\$2,415.20	\$2,415.20	\$2,415.20	\$0.00
2481 Materiales complementarios	\$139.20	\$2,276.00	\$2,415.20	\$2,415.20	\$2,415.20	\$2,415.20	\$2,415.20	\$2,415.20	\$0.00
2490 Otros materiales y artículos de construcción y re	\$751.00	\$431.28	\$1,182.28	\$1,182.28	\$1,182.28	\$1,182.28	\$1,182.28	\$1,182.28	\$0.00
2491 Otros materiales y artículos de construcción y re	\$751.00	\$431.28	\$1,182.28	\$1,182.28	\$1,182.28	\$1,182.28	\$1,182.28	\$1,182.28	\$0.00



MUSEO LABERINTO DE LAS CIENCIAS Y LAS ARTES

ESTADO DE SAN LUIS POTOSI

Estado Analítico del Ejercicio del Presupuesto por Fuente de Financiamiento Del 01/ene./2018 Al 31/oct./2018

Fecha y hora de Impresión | 06/nov./2018 11:53 a. m.

Ejercicio del Presupuesto		Egresos					Egresos Ejercido	Egresos Pagado	Subejercicio
		Aprobado Al 31/12/2018	Ampliaciones / (Reducciones)	Egresos Modificado	Comprometido	Devengado			
2500	Productos químicos, farmacéuticos y de laboratorio	\$10,000.00	\$0.00	\$10,000.00	\$5,658.52	\$5,658.52	\$5,658.52	\$4,341.48	
2510	Productos químicos básicos	\$10,000.00	\$0.00	\$10,000.00	\$5,658.52	\$5,658.52	\$5,658.52	\$4,341.48	
2511	Productos químicos básicos	\$10,000.00	\$0.00	\$10,000.00	\$5,658.52	\$5,658.52	\$5,658.52	\$4,341.48	
2700	VESTUARIO, BLANCOS, PRENDAS DE PROTE	\$33,795.44	\$0.00	\$33,795.44	\$33,795.44	\$33,795.44	\$33,795.44	\$0.00	
2710	Vestuario y uniformes	\$33,795.44	\$0.00	\$33,795.44	\$33,795.44	\$33,795.44	\$33,795.44	\$0.00	
2711	Vestuario y uniformes	\$33,795.44	\$0.00	\$33,795.44	\$33,795.44	\$33,795.44	\$33,795.44	\$0.00	
2900	HERRAMIENTAS, REFACCIONES Y ACCESOR	\$604.50	\$0.00	\$604.50	\$604.50	\$604.50	\$604.50	\$0.00	
2920	Refacciones y accesorios menores de edificios	\$254.50	\$0.00	\$254.50	\$254.50	\$254.50	\$254.50	\$0.00	
2921	Refacciones y accesorios menores de edificios	\$254.50	\$0.00	\$254.50	\$254.50	\$254.50	\$254.50	\$0.00	
2930	Refacciones y accesorios menores de mobiliari	\$350.00	\$0.00	\$350.00	\$350.00	\$350.00	\$350.00	\$0.00	
2931	Refacciones y accesorios menores de mobiliari	\$350.00	\$0.00	\$350.00	\$350.00	\$350.00	\$350.00	\$0.00	
3000	SERVICIOS GENERALES	\$3,845,205.44	\$27,999.00	\$3,873,204.44	\$3,735,935.87	\$3,735,935.87	\$3,735,935.87	\$137,268.57	
3100	SERVICIOS BÁSICOS	\$30,564.51	\$0.00	\$30,564.51	\$19,943.26	\$19,943.26	\$19,943.26	\$10,621.25	
3150	Telefonía celular	\$30,564.51	\$0.00	\$30,564.51	\$19,943.26	\$19,943.26	\$19,943.26	\$10,621.25	
3151	Telefonía celular	\$30,564.51	\$0.00	\$30,564.51	\$19,943.26	\$19,943.26	\$19,943.26	\$10,621.25	
3200	SERVICIOS DE ARRENDAMIENTO	\$149,778.07	\$0.00	\$149,778.07	\$149,450.07	\$149,450.07	\$149,450.07	\$328.00	
3250	Arrendamiento de equipo de transporte	\$38,580.07	\$0.00	\$38,580.07	\$38,580.07	\$38,580.07	\$38,580.07	\$0.00	
3251	Arrendamiento de equipo de transporte	\$38,580.07	\$0.00	\$38,580.07	\$38,580.07	\$38,580.07	\$38,580.07	\$0.00	
3270	Arrendamiento de activos intangibles	\$8,500.00	\$0.00	\$8,500.00	\$8,500.00	\$8,500.00	\$8,500.00	\$0.00	
3271	Arrendamiento de activos intangibles	\$8,500.00	\$0.00	\$8,500.00	\$8,500.00	\$8,500.00	\$8,500.00	\$0.00	
3290	Otros arrendamientos	\$102,698.00	\$0.00	\$102,698.00	\$102,370.00	\$102,370.00	\$102,370.00	\$328.00	
3291	Otros arrendamientos	\$102,698.00	\$0.00	\$102,698.00	\$102,370.00	\$102,370.00	\$102,370.00	\$328.00	
3300	SERVICIOS PROFESIONALES, CIENTÍFICOS,	\$10,920.00	\$0.00	\$10,920.00	\$10,920.00	\$10,920.00	\$10,920.00	\$0.00	
3340	Servicios de capacitación	\$10,920.00	\$0.00	\$10,920.00	\$10,920.00	\$10,920.00	\$10,920.00	\$0.00	
3341	Servicios de capacitación	\$10,920.00	\$0.00	\$10,920.00	\$10,920.00	\$10,920.00	\$10,920.00	\$0.00	
3400	SERVICIOS FINANCIEROS, BANCARIOS Y CO	\$162,384.68	\$5,000.00	\$167,384.68	\$149,805.38	\$149,805.38	\$149,805.38	\$17,579.30	
3410	Servicios financieros y bancarios	\$40,082.00	\$5,000.00	\$45,082.00	\$39,250.84	\$39,250.84	\$39,250.84	\$5,831.16	
3411	Servicios financieros y bancarios	\$40,082.00	\$5,000.00	\$45,082.00	\$39,250.84	\$39,250.84	\$39,250.84	\$5,831.16	
3430	Servicios de recaudación, traslado y custodia de	\$25,000.00	\$0.00	\$25,000.00	\$17,137.84	\$17,137.84	\$17,137.84	\$7,862.16	
3431	Servicios de recaudación, traslado y custodia de	\$25,000.00	\$0.00	\$25,000.00	\$17,137.84	\$17,137.84	\$17,137.84	\$7,862.16	
3440	Seguros de responsabilidad patrimonial y fianza	\$19,554.50	\$0.00	\$19,554.50	\$19,554.50	\$19,554.50	\$19,554.50	\$0.00	
3441	Seguros de responsabilidad patrimonial y fianza	\$19,554.50	\$0.00	\$19,554.50	\$19,554.50	\$19,554.50	\$19,554.50	\$0.00	



ESTADO DE SAN LUÍS POTOSÍ
Estado Analítico del Ejercicio del Presupuesto por Fuente de Financiamiento Del 01/ene./2018 Al

Usu: jtanorelana
rptEstadoAnalit

Fecha y 06/nov./2018

08:35 a. m.

Ejercicio del Presupuesto	Egresos							Egresos Pagado	Subejercicio
	Aprobado Al 31/12/2018	Ampliaciones (Reducciones)	Modificado	Comprometido	Devengado	Ejercido			
3450 Seguro de bienes patrimoniales	\$33,504.06	\$0.00	\$33,504.06	\$33,504.06	\$33,504.06	\$33,504.06	\$33,504.06	\$0.00	
3451 Seguro de bienes patrimoniales	\$33,504.06	\$0.00	\$33,504.06	\$33,504.06	\$33,504.06	\$33,504.06	\$33,504.06	\$0.00	
3470 Fletes y maniobras	\$44,244.12	\$0.00	\$44,244.12	\$40,358.14	\$40,358.14	\$40,358.14	\$40,358.14	\$3,885.98	
3471 Fletes y maniobras	\$44,244.12	\$0.00	\$44,244.12	\$40,358.14	\$40,358.14	\$40,358.14	\$40,358.14	\$3,885.98	
3500 SERVICIOS DE INSTALACIÓN,	\$14,328.32	\$0.00	\$14,328.32	\$14,328.32	\$14,328.32	\$14,328.32	\$14,328.32	\$0.00	
3510 Conservación y mantenimiento menor de	\$14,328.32	\$0.00	\$14,328.32	\$14,328.32	\$14,328.32	\$14,328.32	\$14,328.32	\$0.00	
3511 Conservación y mantenimiento menor de	\$14,328.32	\$0.00	\$14,328.32	\$14,328.32	\$14,328.32	\$14,328.32	\$14,328.32	\$0.00	
3600 SERVICIOS DE COMUNICACIÓN SOCIAL	\$3,500.00	\$0.00	\$3,500.00	\$2,624.35	\$2,624.35	\$2,624.35	\$2,624.35	\$875.65	
3640 Servicios de revelado de fotografías	\$3,500.00	\$0.00	\$3,500.00	\$2,624.35	\$2,624.35	\$2,624.35	\$2,624.35	\$875.65	
3641 SERVICIOS DE REVELADO DE	\$3,500.00	\$0.00	\$3,500.00	\$2,624.35	\$2,624.35	\$2,624.35	\$2,624.35	\$875.65	
3700 Servicios de trasladados y viáticos	\$121,607.34	\$0.00	\$121,607.34	\$108,972.98	\$108,972.98	\$108,972.98	\$108,972.98	\$12,634.36	
3710 Pasajes aéreos	\$15,000.00	\$0.00	\$15,000.00	\$8,183.00	\$8,183.00	\$8,183.00	\$8,183.00	\$6,817.00	
3711 Pasajes aéreos	\$15,000.00	\$0.00	\$15,000.00	\$8,183.00	\$8,183.00	\$8,183.00	\$8,183.00	\$6,817.00	
3720 Pasajes terrestres	\$35,000.00	\$0.00	\$35,000.00	\$32,803.93	\$32,803.93	\$32,803.93	\$32,803.93	\$2,196.07	
3721 Pasajes terrestres	\$35,000.00	\$0.00	\$35,000.00	\$32,803.93	\$32,803.93	\$32,803.93	\$32,803.93	\$2,196.07	
3750 Viáticos en el país	\$71,607.34	\$0.00	\$71,607.34	\$67,986.05	\$67,986.05	\$67,986.05	\$67,986.05	\$3,621.29	
3751 VIATICOS EN EL PAIS	\$71,607.34	\$0.00	\$71,607.34	\$67,986.05	\$67,986.05	\$67,986.05	\$67,986.05	\$3,621.29	
3800 SERVICIOS OFICIALES	\$3,352,122.52	\$22,999.00	\$3,375,121.52	\$3,279,891.51	\$3,279,891.51	\$3,279,891.51	\$3,279,891.51	\$95,230.01	
3820 Gastos de orden social y cultural	\$200,739.88	\$0.00	\$200,739.88	\$198,351.88	\$198,351.88	\$198,351.88	\$198,351.88	\$2,388.00	
3821 Gastos de orden social y cultural	\$200,739.88	\$0.00	\$200,739.88	\$198,351.88	\$198,351.88	\$198,351.88	\$198,351.88	\$2,388.00	
3840 Exposiciones	\$3,151,382.64	\$22,999.00	\$3,174,381.64	\$3,081,539.63	\$3,081,539.63	\$3,081,539.63	\$3,081,539.63	\$92,842.01	
3841 Exposiciones	\$1,354,772.81	\$0.00	\$1,354,772.81	\$1,354,772.81	\$1,354,772.81	\$1,354,772.81	\$1,354,772.81	\$0.00	
3842 MANTENIMIENTO Y CONSERVACION DE	\$57,036.00	\$0.00	\$57,036.00	\$57,036.00	\$57,036.00	\$57,036.00	\$57,036.00	\$0.00	
3843 ESPECTACULOS CULTURALES	\$1,739,573.83	\$22,999.00	\$1,762,572.83	\$1,669,730.82	\$1,669,730.82	\$1,669,730.82	\$1,669,730.82	\$92,842.01	
INGRESOS PROPIOS	\$6,100,000.08	\$151,365.00	\$6,251,365.08	\$5,705,928.49	\$5,705,928.49	\$5,694,402.12	\$5,694,402.12	\$546,496.59	
142 INGRESOS PROPIOS									
1000 SERVICIOS PERSONALES	\$0.00	\$51,555.97	\$51,555.97	\$51,555.97	\$51,555.97	\$51,555.97	\$51,555.97	\$0.00	
1200 Remuneraciones al personal de carácter	\$0.00	\$51,555.97	\$51,555.97	\$51,555.97	\$51,555.97	\$51,555.97	\$51,555.97	\$0.00	
1210 Honorarios asimilables a salarios	\$0.00	\$51,555.97	\$51,555.97	\$51,555.97	\$51,555.97	\$51,555.97	\$51,555.97	\$0.00	
1212 HONORARIOS POR SERVICIOS	\$0.00	\$51,555.97	\$51,555.97	\$51,555.97	\$51,555.97	\$51,555.97	\$51,555.97	\$0.00	
2000 MATERIALES Y SUMINISTRO	\$0.00	\$82,065.71	\$82,065.71	\$87,261.77	\$87,261.77	\$87,261.77	\$87,261.77	\$0.00	

Page 3



ESTADO DE SAN LUÍS POTOSÍ
Estado Analítico del Ejercicio del Presupuesto por Fuente de Financiamiento Del 01/ene./2018 Al

Usr: Juanorellana
rpiEstadoAnaliti

Fecha y 06/nov./2018
10:35 a. m.

Ejercicio del Presupuesto		Egresos Aprobado Al 31/12/2018	Ampliaciones /Reducciones	Egresos Modificado	Egresos Comprometido	Egresos Devengado	Egresos Ejercido	Egresos Pagado	Subejercicio
2100	Materiales de administración, emisión de	\$0.00	\$10,019.49	\$10,019.49	\$10,019.49	\$10,019.49	\$10,019.49	\$10,019.49	\$0.00
2150	Material impreso e información digital	\$0.00	\$6,892.47	\$6,892.47	\$6,892.47	\$6,892.47	\$6,892.47	\$6,892.47	\$0.00
2151	Material impreso e información digital	\$0.00	\$6,892.47	\$6,892.47	\$6,892.47	\$6,892.47	\$6,892.47	\$6,892.47	\$0.00
2170	Materiales y útiles de enseñanza	\$0.00	\$3,127.02	\$3,127.02	\$3,127.02	\$3,127.02	\$3,127.02	\$3,127.02	\$0.00
2171	Materiales y útiles de enseñanza	\$0.00	\$3,127.02	\$3,127.02	\$3,127.02	\$3,127.02	\$3,127.02	\$3,127.02	\$0.00
2300	MATERIAS PRIMAS Y MATERIALES DE	\$0.00	\$70,292.30	\$70,292.30	\$75,488.36	\$75,488.36	\$75,488.36	\$75,488.36	\$0.00
2380	Mercancías adquiridas para su	\$0.00	\$70,292.30	\$70,292.30	\$75,488.36	\$75,488.36	\$75,488.36	\$75,488.36	\$0.00
2381	MERCANCIAS ADQUIRIDAS PARA SU	\$0.00	\$70,292.30	\$70,292.30	\$75,488.36	\$75,488.36	\$75,488.36	\$75,488.36	\$0.00
2700	VESTUARIO, BLANCOS, PRENDAS DE	\$0.00	\$1,753.92	\$1,753.92	\$1,753.92	\$1,753.92	\$1,753.92	\$1,753.92	\$0.00
2710	Vestuario y uniformes	\$0.00	\$1,753.92	\$1,753.92	\$1,753.92	\$1,753.92	\$1,753.92	\$1,753.92	\$0.00
2711	Vestuario y uniformes	\$0.00	\$1,753.92	\$1,753.92	\$1,753.92	\$1,753.92	\$1,753.92	\$1,753.92	\$0.00
3000	SERVICIOS GENERALES	\$0.00	\$1,383,188.50	\$1,383,188.50	\$977,687.14	\$977,687.14	\$977,687.14	\$977,687.14	\$405,501.36
3200	SERVICIOS DE ARRENDAMIENTO	\$0.00	\$540,377.70	\$540,377.70	\$612,439.40	\$612,439.40	\$612,439.40	\$612,439.40	\$0.00
3290	Otros arrendamientos	\$0.00	\$540,377.70	\$540,377.70	\$612,439.40	\$612,439.40	\$612,439.40	\$612,439.40	\$0.00
3291	Otros arrendamientos	\$0.00	\$9,239.40	\$9,239.40	\$9,239.40	\$9,239.40	\$9,239.40	\$9,239.40	\$0.00
3293	RENTA DE PELICULAS	\$0.00	\$531,138.30	\$531,138.30	\$603,200.00	\$603,200.00	\$603,200.00	\$603,200.00	\$0.00
3400	SERVICIOS FINANCIEROS, BANCARIOS Y	\$0.00	\$4,250.00	\$4,250.00	\$5,100.00	\$5,100.00	\$5,100.00	\$5,100.00	\$0.00
3410	Servicios financieros y bancarios	\$0.00	\$4,250.00	\$4,250.00	\$5,100.00	\$5,100.00	\$5,100.00	\$5,100.00	\$0.00
3411	Servicios financieros y bancarios	\$0.00	\$4,250.00	\$4,250.00	\$5,100.00	\$5,100.00	\$5,100.00	\$5,100.00	\$0.00
3500	SERVICIOS DE INSTALACIÓN,	\$0.00	\$1,914.00	\$1,914.00	\$1,914.00	\$1,914.00	\$1,914.00	\$1,914.00	\$0.00
3510	Conservación y mantenimiento menor de	\$0.00	\$1,914.00	\$1,914.00	\$1,914.00	\$1,914.00	\$1,914.00	\$1,914.00	\$0.00
3511	Conservación y mantenimiento menor de	\$0.00	\$1,914.00	\$1,914.00	\$1,914.00	\$1,914.00	\$1,914.00	\$1,914.00	\$0.00
3800	SERVICIOS OFICIALES	\$0.00	\$836,646.80	\$836,646.80	\$358,233.74	\$358,233.74	\$358,233.74	\$358,233.74	\$478,413.06
3840	Exposiciones	\$0.00	\$836,646.80	\$836,646.80	\$358,233.74	\$358,233.74	\$358,233.74	\$358,233.74	\$478,413.06
3841	Exposiciones	\$0.00	\$664,065.80	\$664,065.80	\$151,136.55	\$151,136.55	\$151,136.55	\$151,136.55	\$512,929.25
3843	ESPECTACULOS CULTURALES	\$0.00	\$172,581.00	\$172,581.00	\$207,097.19	\$207,097.19	\$207,097.19	\$207,097.19	\$0.00
INGRESOS PROPIOS		\$0.00	\$1,516,810.18	\$1,516,810.18	\$1,116,504.88	\$1,116,504.88	\$1,116,504.88	\$1,116,504.88	\$400,305.30

251 RECURSOS FEDERALES

2000	MATERIALES Y SUMINISTRO	\$0.00	\$40,065.24	\$40,065.24	\$40,065.24	\$40,065.24	\$40,065.24	\$40,065.24	\$0.00
2100	Materiales de administración, emisión de	\$0.00	\$40,065.24	\$40,065.24	\$40,065.24	\$40,065.24	\$40,065.24	\$40,065.24	\$0.00
2150	Material impreso e información digital	\$0.00	\$40,065.24	\$40,065.24	\$40,065.24	\$40,065.24	\$40,065.24	\$40,065.24	\$0.00

Page 4



ESTADO DE SAN LUÍS POTOSÍ
Estado Analítico del Ejercicio del Presupuesto por Fuente de Financiamiento Del 01/ene./2018 Al

Usu: juanorellana
rplEstadoAnaliti

Fecha y 06/nov./2018
08:35 a. m.

		Egresos									
Ejercicio del Presupuesto		Aprobado Al 31/12/2018	Ampliaciones (Reducciones)	Egresos Modificado	Egresos Comprometido	Egresos Devengado	Egresos Ejercido	Egresos Pagado	Subejercicio		
2151	Material impreso e información digital	\$0.00	\$40,065.24	\$40,065.24	\$40,065.24	\$40,065.24	\$40,065.24	\$40,065.24	\$0.00		
3000	SERVICIOS GENERALES	\$0.00	\$934.76	\$934.76	\$20.88	\$20.88	\$20.88	\$20.88	\$913.88		
3400	SERVICIOS FINANCIEROS, BANCARIOS Y	\$0.00	\$934.76	\$934.76	\$20.88	\$20.88	\$20.88	\$20.88	\$913.88		
3410	Servicios financieros y bancarios	\$0.00	\$934.76	\$934.76	\$20.88	\$20.88	\$20.88	\$20.88	\$913.88		
3411	Servicios financieros y bancarios	\$0.00	\$934.76	\$934.76	\$20.88	\$20.88	\$20.88	\$20.88	\$913.88		
	RECURSOS FEDERALES	\$0.00	\$41,000.00	\$41,000.00	\$40,086.12	\$40,086.12	\$40,086.12	\$40,086.12	\$913.88		
	261 RECURSOS ESTATALES										
1000	SERVICIOS PERSONALES	\$19,742,998.23	\$0.00	\$19,742,998.23	\$11,715,703.49	\$11,715,703.49	\$11,715,703.49	\$11,715,703.49	\$8,027,294.74		
1100	REMUNERACIONES AL PERSONAL DE	\$12,120,000.00	\$0.00	\$12,120,000.00	\$9,834,314.99	\$9,834,314.99	\$9,834,314.99	\$9,834,314.99	\$2,285,685.01		
1130	Sueldo base al personal permanente	\$12,120,000.00	\$0.00	\$12,120,000.00	\$9,834,314.99	\$9,834,314.99	\$9,834,314.99	\$9,834,314.99	\$2,285,685.01		
1131	SUELDO BASE AL PERSONAL	\$12,120,000.00	\$0.00	\$12,120,000.00	\$9,834,314.99	\$9,834,314.99	\$9,834,314.99	\$9,834,314.99	\$2,285,685.01		
1200	Remuneraciones al personal de carácter	\$552,998.23	\$0.00	\$552,998.23	\$94,107.17	\$94,107.17	\$94,107.17	\$94,107.17	\$458,891.06		
1210	Honorarios asimilables a salarios	\$552,998.23	\$0.00	\$552,998.23	\$94,107.17	\$94,107.17	\$94,107.17	\$94,107.17	\$458,891.06		
1211	HONORARIOS POR SERVICIOS	\$25,761.00	\$0.00	\$25,761.00	\$24,055.60	\$24,055.60	\$24,055.60	\$24,055.60	\$1,705.40		
1212	HONORARIOS POR SERVICIOS	\$527,237.23	\$0.00	\$527,237.23	\$70,051.57	\$70,051.57	\$70,051.57	\$70,051.57	\$457,185.66		
1300	REMUNERACIONES ADICIONALES Y	\$3,020,000.00	\$0.00	\$3,020,000.00	\$54,711.17	\$54,711.17	\$54,711.17	\$54,711.17	\$2,965,288.83		
1320	Primas de vacaciones, dominical y	\$3,020,000.00	\$0.00	\$3,020,000.00	\$54,711.17	\$54,711.17	\$54,711.17	\$54,711.17	\$2,965,288.83		
1321	PRIMA VACACIONAL	\$350,000.00	\$0.00	\$350,000.00	\$4,126.45	\$4,126.45	\$4,126.45	\$4,126.45	\$345,873.55		
1323	GRATIFICACION DE FIN DE AÑO	\$2,670,000.00	\$0.00	\$2,670,000.00	\$50,584.72	\$50,584.72	\$50,584.72	\$50,584.72	\$2,619,415.28		
1400	SEGURIDAD SOCIAL	\$2,800,000.00	\$0.00	\$2,800,000.00	\$1,732,570.16	\$1,732,570.16	\$1,732,570.16	\$1,732,570.16	\$1,067,429.84		
1410	Aportaciones de seguridad social	\$2,800,000.00	\$0.00	\$2,800,000.00	\$1,732,570.16	\$1,732,570.16	\$1,732,570.16	\$1,732,570.16	\$1,067,429.84		
1411	Aportaciones de seguridad social	\$2,800,000.00	\$0.00	\$2,800,000.00	\$1,732,570.16	\$1,732,570.16	\$1,732,570.16	\$1,732,570.16	\$1,067,429.84		
1500	OTRAS PRESTACIONES SOCIALES Y	\$1,250,000.00	\$0.00	\$1,250,000.00	\$0.00	\$0.00	\$0.00	\$0.00	\$1,250,000.00		
1540	Prestaciones contractuales	\$1,250,000.00	\$0.00	\$1,250,000.00	\$0.00	\$0.00	\$0.00	\$0.00	\$1,250,000.00		
1542	Prestaciones contractuales anuales	\$1,250,000.00	\$0.00	\$1,250,000.00	\$0.00	\$0.00	\$0.00	\$0.00	\$1,250,000.00		
2000	MATERIALES Y SUMINISTRO	\$3,429,555.81	\$10,363.29	\$3,439,919.10	\$1,221,915.13	\$1,221,915.13	\$1,221,915.13	\$1,221,915.13	\$2,218,003.97		
2100	Materiales de administración, emisión de	\$1,326,707.45	\$3,960.09	\$1,330,667.54	\$613,387.06	\$613,387.06	\$613,387.06	\$613,387.06	\$717,280.48		
2110	Materiales, útiles y equipos menores de	\$196,500.00	\$0.00	\$196,500.00	\$23,687.21	\$23,687.21	\$23,687.21	\$23,687.21	\$172,812.79		
2111	Materiales, útiles y equipos menores de	\$196,500.00	\$0.00	\$196,500.00	\$23,687.21	\$23,687.21	\$23,687.21	\$23,687.21	\$172,812.79		
2140	Materiales, útiles y equipos menores de	\$87,554.76	\$0.00	\$87,554.76	\$15,091.13	\$15,091.13	\$15,091.13	\$15,091.13	\$72,463.63		
2141	Materiales, útiles y equipos menores de	\$87,554.76	\$0.00	\$87,554.76	\$15,091.13	\$15,091.13	\$15,091.13	\$15,091.13	\$72,463.63		



ESTADO DE SAN LUIS POTOSÍ
Estado Analítico del Ejercicio del Presupuesto por Fuente de Financiamiento Del 01/ene./2018 Al

Ejercicio del Presupuesto	Egresos						Subejercicio
	Aprobado Al 31/12/2018	Ampliaciones /Reducciones)	Egresos Modificado	Egresos Comprometido	Egresos Devengado	Egresos Ejercido	
2150 Material impreso e información digital	\$324,003.64	\$3,610.09	\$327,613.73	\$174,160.53	\$174,160.53	\$174,160.53	\$153,453.20
2151 Material impreso e información digital	\$324,003.64	\$3,610.09	\$327,613.73	\$174,160.53	\$174,160.53	\$174,160.53	\$153,453.20
2160 Material de limpieza	\$251,000.00	\$0.00	\$251,000.00	\$140,706.12	\$140,706.12	\$140,706.12	\$110,293.88
2161 Material de limpieza	\$251,000.00	\$0.00	\$251,000.00	\$140,706.12	\$140,706.12	\$140,706.12	\$110,293.88
2170 Materiales y útiles de enseñanza	\$467,649.05	\$350.00	\$467,999.05	\$259,742.07	\$259,742.07	\$259,742.07	\$208,256.98
2171 Materiales y útiles de enseñanza	\$467,649.05	\$350.00	\$467,999.05	\$259,742.07	\$259,742.07	\$259,742.07	\$208,256.98
2200 ALIMENTOS Y UTENSILIOS	\$176,398.01	\$0.00	\$176,398.01	\$106,814.42	\$106,814.42	\$106,814.42	\$69,583.59
2210 Productos alimenticios para personas	\$50,000.00	\$0.00	\$50,000.00	\$22,191.80	\$22,191.80	\$22,191.80	\$27,808.20
2211 Productos alimenticios para personas	\$50,000.00	\$0.00	\$50,000.00	\$22,191.80	\$22,191.80	\$22,191.80	\$27,808.20
2220 Productos alimenticios para animales	\$120,000.00	\$0.00	\$120,000.00	\$83,224.61	\$83,224.61	\$83,224.61	\$36,775.39
2221 Productos alimenticios para animales	\$120,000.00	\$0.00	\$120,000.00	\$83,224.61	\$83,224.61	\$83,224.61	\$36,775.39
2230 Utensilios para el servicio de alimentación	\$6,398.01	\$0.00	\$6,398.01	\$1,398.01	\$1,398.01	\$1,398.01	\$5,000.00
2231 Utensilios para el servicio de alimentación	\$6,398.01	\$0.00	\$6,398.01	\$1,398.01	\$1,398.01	\$1,398.01	\$5,000.00
2400 MATERIALES Y ARTÍCULOS DE	\$1,361,108.17	\$0.00	\$1,361,108.17	\$195,647.34	\$195,647.34	\$195,647.34	\$1,165,460.83
2410 Productos minerales no metálicos	\$34,000.00	\$0.00	\$34,000.00	\$348.00	\$348.00	\$348.00	\$33,652.00
2411 Productos minerales no metálicos	\$34,000.00	\$0.00	\$34,000.00	\$348.00	\$348.00	\$348.00	\$33,652.00
2420 Cemento y productos de concreto	\$6,500.00	\$0.00	\$6,500.00	\$1,737.20	\$1,737.20	\$1,737.20	\$4,762.80
2421 Cemento y productos de concreto	\$6,500.00	\$0.00	\$6,500.00	\$1,737.20	\$1,737.20	\$1,737.20	\$4,762.80
2430 Cal, yeso y productos de yeso	\$6,500.00	\$0.00	\$6,500.00	\$130.00	\$130.00	\$130.00	\$6,370.00
2431 Cal, yeso y productos de yeso	\$6,500.00	\$0.00	\$6,500.00	\$130.00	\$130.00	\$130.00	\$6,370.00
2440 Madera y productos de madera	\$12,000.00	\$0.00	\$12,000.00	\$3,288.00	\$3,288.00	\$3,288.00	\$8,712.00
2441 Madera y productos de madera	\$12,000.00	\$0.00	\$12,000.00	\$3,288.00	\$3,288.00	\$3,288.00	\$8,712.00
2450 Vidrio y productos de vidrio	\$1,500.00	\$0.00	\$1,500.00	\$111.00	\$111.00	\$111.00	\$1,389.00
2451 Vidrio y productos de vidrio	\$1,500.00	\$0.00	\$1,500.00	\$111.00	\$111.00	\$111.00	\$1,389.00
2460 Material eléctrico y electrónico	\$874,303.17	\$0.00	\$874,303.17	\$123,791.80	\$123,791.80	\$123,791.80	\$750,511.37
2461 Material eléctrico y electrónico	\$874,303.17	\$0.00	\$874,303.17	\$123,791.80	\$123,791.80	\$123,791.80	\$750,511.37
2470 Artículos metálicos para la construcción	\$43,580.00	\$0.00	\$43,580.00	\$23,245.76	\$23,245.76	\$23,245.76	\$20,334.24
2471 Artículos metálicos para la construcción	\$43,580.00	\$0.00	\$43,580.00	\$23,245.76	\$23,245.76	\$23,245.76	\$20,334.24
2480 Materiales complementarios	\$44,725.00	\$0.00	\$44,725.00	\$21,216.13	\$21,216.13	\$21,216.13	\$23,508.87
2481 Materiales complementarios	\$44,725.00	\$0.00	\$44,725.00	\$21,216.13	\$21,216.13	\$21,216.13	\$23,508.87
2490 Otros materiales y artículos de construcción	\$338,000.00	\$0.00	\$338,000.00	\$21,779.45	\$21,779.45	\$21,779.45	\$316,220.55
2491 Otros materiales y artículos de construcción	\$338,000.00	\$0.00	\$338,000.00	\$21,779.45	\$21,779.45	\$21,779.45	\$316,220.55

Page 6



ESTADO DE SAN LUÍS POTOSÍ
Estado Analítico del Ejercicio del Presupuesto por Fuente de Financiamiento Del 01/ene./2018 Al

Usu: juanorellana
rplEstadoAnaliti

Fecha y 06/nov./2018
08:35 a. m.

		Egresos													
		Aprobado Al	Ampliaciones	Egresos	Egresos	Egresos	Egresos	Egresos	Egresos	Egresos	Egresos	Egresos	Egresos	Egresos	Subejercicio
		31/12/2018	/(Reducciones)	Modificado	Comprometido	Devengado	Ejercido	Pagado							
Ejercicio del Presupuesto															
2500	Productos químicos, farmacéuticos y de	\$134,845.00	\$0.00	\$134,845.00	\$53,740.90	\$53,740.90	\$53,740.90	\$53,740.90	\$53,740.90	\$53,740.90	\$53,740.90	\$53,740.90	\$53,740.90	\$53,740.90	\$81,104.10
2510	Productos químicos básicos	\$20,000.00	\$0.00	\$20,000.00	\$6,240.80	\$6,240.80	\$6,240.80	\$6,240.80	\$6,240.80	\$6,240.80	\$6,240.80	\$6,240.80	\$6,240.80	\$6,240.80	\$13,759.20
2511	Productos químicos básicos	\$20,000.00	\$0.00	\$20,000.00	\$6,240.80	\$6,240.80	\$6,240.80	\$6,240.80	\$6,240.80	\$6,240.80	\$6,240.80	\$6,240.80	\$6,240.80	\$6,240.80	\$13,759.20
2520	Fertilizantes, pesticidas y otros agroquímicos	\$8,450.00	\$0.00	\$8,450.00	\$5,903.99	\$5,903.99	\$5,903.99	\$5,903.99	\$5,903.99	\$5,903.99	\$5,903.99	\$5,903.99	\$5,903.99	\$5,903.99	\$2,546.01
2521	Fertilizantes, pesticidas y otros agroquímicos	\$8,450.00	\$0.00	\$8,450.00	\$5,903.99	\$5,903.99	\$5,903.99	\$5,903.99	\$5,903.99	\$5,903.99	\$5,903.99	\$5,903.99	\$5,903.99	\$5,903.99	\$2,546.01
2530	Medicinas y productos farmacéuticos	\$30,000.00	\$0.00	\$30,000.00	\$8,331.88	\$8,331.88	\$8,331.88	\$8,331.88	\$8,331.88	\$8,331.88	\$8,331.88	\$8,331.88	\$8,331.88	\$8,331.88	\$21,668.12
2531	Medicinas y productos farmacéuticos	\$30,000.00	\$0.00	\$30,000.00	\$8,331.88	\$8,331.88	\$8,331.88	\$8,331.88	\$8,331.88	\$8,331.88	\$8,331.88	\$8,331.88	\$8,331.88	\$8,331.88	\$21,668.12
2540	Materiales, accesorios y suministros médicos	\$25,000.00	\$0.00	\$25,000.00	\$5,528.34	\$5,528.34	\$5,528.34	\$5,528.34	\$5,528.34	\$5,528.34	\$5,528.34	\$5,528.34	\$5,528.34	\$5,528.34	\$19,471.66
2541	Materiales, accesorios y suministros médicos	\$25,000.00	\$0.00	\$25,000.00	\$5,528.34	\$5,528.34	\$5,528.34	\$5,528.34	\$5,528.34	\$5,528.34	\$5,528.34	\$5,528.34	\$5,528.34	\$5,528.34	\$19,471.66
2560	Fibras sintéticas, hules, plásticos y derivados	\$50,395.00	\$0.00	\$50,395.00	\$27,735.89	\$27,735.89	\$27,735.89	\$27,735.89	\$27,735.89	\$27,735.89	\$27,735.89	\$27,735.89	\$27,735.89	\$27,735.89	\$22,659.11
2561	Fibras sintéticas, hules, plásticos y derivados	\$50,395.00	\$0.00	\$50,395.00	\$27,735.89	\$27,735.89	\$27,735.89	\$27,735.89	\$27,735.89	\$27,735.89	\$27,735.89	\$27,735.89	\$27,735.89	\$27,735.89	\$22,659.11
2590	Otros productos químicos	\$1,000.00	\$0.00	\$1,000.00	\$0.00	\$0.00	\$0.00	\$0.00	\$0.00	\$0.00	\$0.00	\$0.00	\$0.00	\$0.00	\$1,000.00
2591	Otros productos químicos	\$1,000.00	\$0.00	\$1,000.00	\$0.00	\$0.00	\$0.00	\$0.00	\$0.00	\$0.00	\$0.00	\$0.00	\$0.00	\$0.00	\$1,000.00
2600	COMBUSTIBLES, LUBRICANTES Y	\$164,614.00	\$0.00	\$164,614.00	\$80,604.00	\$80,604.00	\$80,604.00	\$80,604.00	\$80,604.00	\$80,604.00	\$80,604.00	\$80,604.00	\$80,604.00	\$80,604.00	\$84,010.00
2610	Combustibles, lubricantes y aditivos	\$164,614.00	\$0.00	\$164,614.00	\$80,604.00	\$80,604.00	\$80,604.00	\$80,604.00	\$80,604.00	\$80,604.00	\$80,604.00	\$80,604.00	\$80,604.00	\$80,604.00	\$84,010.00
2611	Combustibles, lubricantes y aditivos	\$164,614.00	\$0.00	\$164,614.00	\$80,604.00	\$80,604.00	\$80,604.00	\$80,604.00	\$80,604.00	\$80,604.00	\$80,604.00	\$80,604.00	\$80,604.00	\$80,604.00	\$84,010.00
2700	VESTUARIO, BLANCOS, PRENDAS DE	\$37,499.80	\$6,403.20	\$43,903.00	\$19,971.06	\$19,971.06	\$19,971.06	\$19,971.06	\$19,971.06	\$19,971.06	\$19,971.06	\$19,971.06	\$19,971.06	\$19,971.06	\$23,931.94
2710	Vestuario y uniformes	\$2,000.00	\$6,403.20	\$8,403.20	\$6,403.20	\$6,403.20	\$6,403.20	\$6,403.20	\$6,403.20	\$6,403.20	\$6,403.20	\$6,403.20	\$6,403.20	\$6,403.20	\$2,000.00
2711	Vestuario y uniformes	\$2,000.00	\$6,403.20	\$8,403.20	\$6,403.20	\$6,403.20	\$6,403.20	\$6,403.20	\$6,403.20	\$6,403.20	\$6,403.20	\$6,403.20	\$6,403.20	\$6,403.20	\$2,000.00
2720	Prendas de seguridad y protección personal	\$15,239.80	\$0.00	\$15,239.80	\$1,239.80	\$1,239.80	\$1,239.80	\$1,239.80	\$1,239.80	\$1,239.80	\$1,239.80	\$1,239.80	\$1,239.80	\$1,239.80	\$14,000.00
2721	Prendas de seguridad y protección personal	\$15,239.80	\$0.00	\$15,239.80	\$1,239.80	\$1,239.80	\$1,239.80	\$1,239.80	\$1,239.80	\$1,239.80	\$1,239.80	\$1,239.80	\$1,239.80	\$1,239.80	\$14,000.00
2740	Productos textiles	\$20,260.00	\$0.00	\$20,260.00	\$12,328.06	\$12,328.06	\$12,328.06	\$12,328.06	\$12,328.06	\$12,328.06	\$12,328.06	\$12,328.06	\$12,328.06	\$12,328.06	\$7,931.94
2741	Productos textiles	\$20,260.00	\$0.00	\$20,260.00	\$12,328.06	\$12,328.06	\$12,328.06	\$12,328.06	\$12,328.06	\$12,328.06	\$12,328.06	\$12,328.06	\$12,328.06	\$12,328.06	\$7,931.94
2900	HERRAMIENTAS, REFACCIONES Y	\$228,383.38	\$0.00	\$228,383.38	\$151,750.35	\$151,750.35	\$151,750.35	\$151,750.35	\$151,750.35	\$151,750.35	\$151,750.35	\$151,750.35	\$151,750.35	\$151,750.35	\$76,633.03
2910	Herramientas menores	\$30,000.00	\$0.00	\$30,000.00	\$15,469.55	\$15,469.55	\$15,469.55	\$15,469.55	\$15,469.55	\$15,469.55	\$15,469.55	\$15,469.55	\$15,469.55	\$15,469.55	\$14,530.45
2911	Herramientas menores	\$30,000.00	\$0.00	\$30,000.00	\$15,469.55	\$15,469.55	\$15,469.55	\$15,469.55	\$15,469.55	\$15,469.55	\$15,469.55	\$15,469.55	\$15,469.55	\$15,469.55	\$14,530.45
2920	Refacciones y accesorios menores de	\$18,146.81	\$0.00	\$18,146.81	\$10,684.35	\$10,684.35	\$10,684.35	\$10,684.35	\$10,684.35	\$10,684.35	\$10,684.35	\$10,684.35	\$10,684.35	\$10,684.35	\$7,462.46
2921	Refacciones y accesorios menores de	\$18,146.81	\$0.00	\$18,146.81	\$10,684.35	\$10,684.35	\$10,684.35	\$10,684.35	\$10,684.35	\$10,684.35	\$10,684.35	\$10,684.35	\$10,684.35	\$10,684.35	\$7,462.46
2930	Refacciones y accesorios menores de	\$94,151.94	\$0.00	\$94,151.94	\$74,123.06	\$74,123.06	\$74,123.06	\$74,123.06	\$74,123.06	\$74,123.06	\$74,123.06	\$74,123.06	\$74,123.06	\$74,123.06	\$20,028.88
2931	Refacciones y accesorios menores de	\$94,151.94	\$0.00	\$94,151.94	\$74,123.06	\$74,123.06	\$74,123.06	\$74,123.06	\$74,123.06	\$74,123.06	\$74,123.06	\$74,123.06	\$74,123.06	\$74,123.06	\$20,028.88
2940	Refacciones y accesorios menores de	\$35,000.00	\$0.00	\$35,000.00	\$30,458.34	\$30,458.34	\$30,458.34	\$30,458.34	\$30,458.34	\$30,458.34	\$30,458.34	\$30,458.34	\$30,458.34	\$30,458.34	\$4,541.66
2941	Refacciones y accesorios menores de	\$35,000.00	\$0.00	\$35,000.00	\$30,458.34	\$30,458.34	\$30,458.34	\$30,458.34	\$30,458.34	\$30,458.34	\$30,458.34	\$30,458.34	\$30,458.34	\$30,458.34	\$4,541.66

Page 7



ESTADO DE SAN LUÍS POTOSÍ
Estado Analítico del Ejercicio del Presupuesto por Fuente de Financiamiento Del 01/ene./2018 Al

Usu: juanorellana
rplEstadoAnalit

Fecha y 06/nov./2018
10:35 a. m.

		Egresos							
		Aprobado Al	Ampliaciones	Egresos	Egresos	Egresos	Egresos	Egresos	
		31/12/2018	(Reducciones)	Modificado	Comprometido	Devengado	Ejercido	Pagado	Subejercicio
Ejercicio del Presupuesto									
2950	Refacciones y accesorios menores de	\$21,084.63	\$0.00	\$21,084.63	\$17,221.53	\$17,221.53	\$17,221.53	\$17,221.53	\$3,863.10
2951	Refacciones y accesorios menores de	\$21,084.63	\$0.00	\$21,084.63	\$17,221.53	\$17,221.53	\$17,221.53	\$17,221.53	\$3,863.10
2960	Refacciones y accesorios menores de	\$26,000.00	\$0.00	\$26,000.00	\$3,246.00	\$3,246.00	\$3,246.00	\$3,246.00	\$22,754.00
2961	Refacciones y accesorios menores de	\$26,000.00	\$0.00	\$26,000.00	\$3,246.00	\$3,246.00	\$3,246.00	\$3,246.00	\$22,754.00
2980	Refacciones y accesorios menores de	\$3,000.00	\$0.00	\$3,000.00	\$547.52	\$547.52	\$547.52	\$547.52	\$2,452.48
2981	Refacciones y accesorios menores de	\$3,000.00	\$0.00	\$3,000.00	\$547.52	\$547.52	\$547.52	\$547.52	\$2,452.48
2990	Refacciones y accesorios menores de otros	\$1,000.00	\$0.00	\$1,000.00	\$0.00	\$0.00	\$0.00	\$0.00	\$1,000.00
2991	Refacciones y accesorios menores otros	\$1,000.00	\$0.00	\$1,000.00	\$0.00	\$0.00	\$0.00	\$0.00	\$1,000.00
3000	SERVICIOS GENERALES	\$10,771,714.12	\$2,349,308.48	\$13,121,022.60	\$9,718,183.71	\$9,718,183.71	\$9,700,991.88	\$9,700,991.88	\$3,402,838.89
3100	SERVICIOS BÁSICOS	\$1,614,431.13	\$401,338.47	\$2,015,769.60	\$1,429,337.25	\$1,429,337.25	\$1,416,624.81	\$1,416,624.81	\$586,432.35
3110	Energía eléctrica	\$919,431.13	\$401,338.47	\$1,320,769.60	\$1,044,196.80	\$1,044,196.80	\$1,044,196.80	\$1,044,196.80	\$276,572.80
3111	Energía eléctrica	\$919,431.13	\$401,338.47	\$1,320,769.60	\$1,044,196.80	\$1,044,196.80	\$1,044,196.80	\$1,044,196.80	\$276,572.80
3130	Agua	\$385,000.00	\$0.00	\$385,000.00	\$221,654.36	\$221,654.36	\$208,941.92	\$208,941.92	\$163,345.64
3131	Agua	\$385,000.00	\$0.00	\$385,000.00	\$221,654.36	\$221,654.36	\$208,941.92	\$208,941.92	\$163,345.64
3140	Telefonía Tradicional	\$180,000.00	\$0.00	\$180,000.00	\$82,069.39	\$82,069.39	\$82,069.39	\$82,069.39	\$97,930.61
3141	Telefonía tradicional	\$180,000.00	\$0.00	\$180,000.00	\$82,069.39	\$82,069.39	\$82,069.39	\$82,069.39	\$97,930.61
3170	Servicios de acceso a Internet, redes y	\$120,000.00	\$0.00	\$120,000.00	\$76,259.45	\$76,259.45	\$76,259.45	\$76,259.45	\$43,740.55
3171	Servicios de acceso de Internet, redes y	\$120,000.00	\$0.00	\$120,000.00	\$76,259.45	\$76,259.45	\$76,259.45	\$76,259.45	\$43,740.55
3180	Servicios postales y telegráficos	\$10,000.00	\$0.00	\$10,000.00	\$5,157.25	\$5,157.25	\$5,157.25	\$5,157.25	\$4,842.75
3182	Servicios de mensajería	\$10,000.00	\$0.00	\$10,000.00	\$5,157.25	\$5,157.25	\$5,157.25	\$5,157.25	\$4,842.75
3200	SERVICIOS DE ARRENDAMIENTO	\$550,000.00	\$146,276.00	\$696,276.00	\$300,871.18	\$300,871.18	\$300,871.18	\$300,871.18	\$395,404.82
3230	Arrendamiento de mobiliario y equipo de	\$80,000.00	\$0.00	\$80,000.00	\$74,806.83	\$74,806.83	\$74,806.83	\$74,806.83	\$5,193.17
3231	Arrendamiento de mobiliario y equipo de	\$80,000.00	\$0.00	\$80,000.00	\$74,806.83	\$74,806.83	\$74,806.83	\$74,806.83	\$5,193.17
3250	Arrendamiento de equipo de transporte	\$15,000.00	\$21,576.00	\$36,576.00	\$23,780.00	\$23,780.00	\$23,780.00	\$23,780.00	\$12,796.00
3251	Arrendamiento de equipo de transporte	\$15,000.00	\$21,576.00	\$36,576.00	\$23,780.00	\$23,780.00	\$23,780.00	\$23,780.00	\$12,796.00
3270	Arrendamiento de activos intangibles	\$5,000.00	\$0.00	\$5,000.00	\$1,884.35	\$1,884.35	\$1,884.35	\$1,884.35	\$3,115.65
3271	Arrendamiento de activos intangibles	\$5,000.00	\$0.00	\$5,000.00	\$1,884.35	\$1,884.35	\$1,884.35	\$1,884.35	\$3,115.65
3290	Otros arrendamientos	\$450,000.00	\$124,700.00	\$574,700.00	\$200,400.00	\$200,400.00	\$200,400.00	\$200,400.00	\$374,300.00
3291	Otros arrendamientos	\$450,000.00	\$124,700.00	\$574,700.00	\$200,400.00	\$200,400.00	\$200,400.00	\$200,400.00	\$374,300.00
3300	SERVICIOS PROFESIONALES,	\$1,574,870.00	\$0.00	\$1,574,870.00	\$1,419,881.59	\$1,419,881.59	\$1,419,881.59	\$1,419,881.59	\$154,988.41
3310	Servicios legales, de contabilidad, auditoría y	\$10,000.00	\$0.00	\$10,000.00	\$8,120.00	\$8,120.00	\$8,120.00	\$8,120.00	\$1,880.00
3311	Servicios legales, de contabilidad, auditoría y	\$10,000.00	\$0.00	\$10,000.00	\$8,120.00	\$8,120.00	\$8,120.00	\$8,120.00	\$1,880.00

Page 8



ESTADO DE SAN LUÍS POTOSÍ
Estado Analítico del Ejercicio del Presupuesto por Fuente de Financiamiento Del 01/ene./2018 Al

Usu: juanorellana
rplEstadoAnalit

Fecha y 06/nov./2018
108:35 a. m.

		Egresos										
		Aprobado Al	Ampliaciones	Egresos			Egresos			Egresos	Egresos	
		31/12/2018	(Reducciones)	Modificado	Comprometido	Devengado	Ejercido	Pagado	Subejercicio			
Ejercicio del Presupuesto												
3330	Servicios de consultoría administrativa,	\$20,000.00	\$0.00	\$20,000.00	\$0.00	\$0.00	\$0.00	\$0.00	\$20,000.00	\$0.00		
3331	Servicios de consultoría administrativa,	\$20,000.00	\$0.00	\$20,000.00	\$0.00	\$0.00	\$0.00	\$0.00	\$20,000.00	\$0.00		
3340	Servicios de capacitación	\$58,700.00	\$0.00	\$58,700.00	\$58,700.00	\$58,700.00	\$58,700.00	\$58,700.00	\$0.00	\$58,700.00		
3341	Servicios de capacitación	\$58,700.00	\$0.00	\$58,700.00	\$58,700.00	\$58,700.00	\$58,700.00	\$58,700.00	\$0.00	\$58,700.00		
3360	Servicios de apoyo administrativo,	\$1,000.00	\$0.00	\$1,000.00	\$0.00	\$0.00	\$0.00	\$0.00	\$1,000.00	\$0.00		
3361	Servicios de apoyo administrativo,	\$1,000.00	\$0.00	\$1,000.00	\$0.00	\$0.00	\$0.00	\$0.00	\$1,000.00	\$0.00		
3380	Servicios de vigilancia	\$1,480,000.00	\$0.00	\$1,480,000.00	\$1,347,891.59	\$1,347,891.59	\$1,347,891.59	\$1,347,891.59	\$132,108.41	\$1,347,891.59		
3381	Servicios de vigilancia	\$1,480,000.00	\$0.00	\$1,480,000.00	\$1,347,891.59	\$1,347,891.59	\$1,347,891.59	\$1,347,891.59	\$132,108.41	\$1,347,891.59		
3390	Servicios profesionales, científicos y	\$5,170.00	\$0.00	\$5,170.00	\$5,170.00	\$5,170.00	\$5,170.00	\$5,170.00	\$0.00	\$5,170.00		
3391	Servicios profesionales, científicos y técnicos	\$5,170.00	\$0.00	\$5,170.00	\$5,170.00	\$5,170.00	\$5,170.00	\$5,170.00	\$0.00	\$5,170.00		
3400	SERVICIOS FINANCIEROS, BANCARIOS Y	\$89,728.01	\$0.00	\$89,728.01	\$65,719.68	\$65,719.68	\$65,719.68	\$65,719.68	\$24,008.33	\$65,719.68		
3410	Servicios financieros y bancarios	\$30,000.00	\$0.00	\$30,000.00	\$24,754.03	\$24,754.03	\$24,754.03	\$24,754.03	\$5,245.97	\$24,754.03		
3411	Servicios financieros y bancarios	\$30,000.00	\$0.00	\$30,000.00	\$24,754.03	\$24,754.03	\$24,754.03	\$24,754.03	\$5,245.97	\$24,754.03		
3440	Seguros de responsabilidad patrimonial y	\$10,000.00	\$0.00	\$10,000.00	\$9,695.28	\$9,695.28	\$9,695.28	\$9,695.28	\$304.72	\$9,695.28		
3441	Seguros de responsabilidad patrimonial y	\$10,000.00	\$0.00	\$10,000.00	\$9,695.28	\$9,695.28	\$9,695.28	\$9,695.28	\$304.72	\$9,695.28		
3450	Seguro de bienes patrimoniales	\$27,728.01	\$0.00	\$27,728.01	\$22,404.23	\$22,404.23	\$22,404.23	\$22,404.23	\$5,323.78	\$22,404.23		
3451	Seguro de bienes patrimoniales	\$27,728.01	\$0.00	\$27,728.01	\$22,404.23	\$22,404.23	\$22,404.23	\$22,404.23	\$5,323.78	\$22,404.23		
3470	Fletes y maniobras	\$22,000.00	\$0.00	\$22,000.00	\$8,866.14	\$8,866.14	\$8,866.14	\$8,866.14	\$13,133.86	\$8,866.14		
3471	Fletes y maniobras	\$22,000.00	\$0.00	\$22,000.00	\$8,866.14	\$8,866.14	\$8,866.14	\$8,866.14	\$13,133.86	\$8,866.14		
3500	SERVICIOS DE INSTALACIÓN,	\$1,904,589.00	\$536,000.00	\$2,440,589.00	\$1,958,091.96	\$1,958,091.96	\$1,953,612.57	\$1,953,612.57	\$482,497.04	\$1,953,612.57		
3510	Conservación y mantenimiento menor de	\$105,000.00	\$0.00	\$105,000.00	\$39,339.57	\$39,339.57	\$39,339.57	\$39,339.57	\$65,660.43	\$39,339.57		
3511	Conservación y mantenimiento menor de	\$105,000.00	\$0.00	\$105,000.00	\$39,339.57	\$39,339.57	\$39,339.57	\$39,339.57	\$65,660.43	\$39,339.57		
3520	Instalación, reparación y mantenimiento de	\$36,432.00	\$0.00	\$36,432.00	\$23,606.00	\$23,606.00	\$23,606.00	\$23,606.00	\$12,826.00	\$23,606.00		
3521	Instalación, reparación y mantenimiento de	\$36,432.00	\$0.00	\$36,432.00	\$23,606.00	\$23,606.00	\$23,606.00	\$23,606.00	\$12,826.00	\$23,606.00		
3530	Instalación, reparación y mantenimiento de	\$34,000.00	\$0.00	\$34,000.00	\$15,378.40	\$15,378.40	\$15,378.40	\$15,378.40	\$18,621.60	\$15,378.40		
3531	Instalación, reparación y mantenimiento de	\$34,000.00	\$0.00	\$34,000.00	\$15,378.40	\$15,378.40	\$15,378.40	\$15,378.40	\$18,621.60	\$15,378.40		
3540	Instalación, reparación y mantenimiento de	\$227,605.00	\$0.00	\$227,605.00	\$1,784.08	\$1,784.08	\$1,784.08	\$1,784.08	\$225,820.92	\$1,784.08		
3541	Instalación, reparación y mantenimiento de	\$227,605.00	\$0.00	\$227,605.00	\$1,784.08	\$1,784.08	\$1,784.08	\$1,784.08	\$225,820.92	\$1,784.08		
3550	Reparación y mantenimiento de equipo de	\$81,500.00	\$0.00	\$81,500.00	\$39,346.74	\$39,346.74	\$39,346.74	\$39,346.74	\$42,153.26	\$39,346.74		
3551	Reparación y mantenimiento de equipo de	\$81,500.00	\$0.00	\$81,500.00	\$39,346.74	\$39,346.74	\$39,346.74	\$39,346.74	\$42,153.26	\$39,346.74		
3570	Instalación, reparación y mantenimiento de	\$21,000.00	\$0.00	\$21,000.00	\$3,934.00	\$3,934.00	\$3,934.00	\$3,934.00	\$17,066.00	\$3,934.00		
3571	Instalación, reparación y mantenimiento de	\$21,000.00	\$0.00	\$21,000.00	\$3,934.00	\$3,934.00	\$3,934.00	\$3,934.00	\$17,066.00	\$3,934.00		

[Handwritten Signature]
Page 9



ESTADO DE SAN LUÍS POTOSÍ
Estado Analítico del Ejercicio del Presupuesto por Fuente de Financiamiento Del 01/ene./2018 Al

21/Nov/2018

Uscr: Juanorellana
 rptEstadoAnalit

Fecha y 06/nov./2018
 06:35 a. m.

Ejercicio del Presupuesto	Egresos					Egresos Ejercido	Egresos Pagado	Subejercicio
	Aprobado Al 31/12/2018	Ampliaciones (Reducciones)	Egresos Modificado	Egresos Comprometido	Egresos Devengado			
3580 Servicios de limpieza y manejo de desechos	\$1,382,000.00	\$536,000.00	\$1,918,000.00	\$1,817,651.17	\$1,817,651.17	\$1,813,171.78	\$1,813,171.78	\$100,348.83
3581 Servicios de limpieza y manejo de desechos	\$1,382,000.00	\$536,000.00	\$1,918,000.00	\$1,817,651.17	\$1,817,651.17	\$1,813,171.78	\$1,813,171.78	\$100,348.83
3590 Servicios de jardinería y fumigación	\$17,052.00	\$0.00	\$17,052.00	\$17,052.00	\$17,052.00	\$17,052.00	\$17,052.00	\$0.00
3591 Servicios de jardinería y fumigación	\$17,052.00	\$0.00	\$17,052.00	\$17,052.00	\$17,052.00	\$17,052.00	\$17,052.00	\$0.00
3600 SERVICIOS DE COMUNICACIÓN SOCIAL	\$1,200,000.00	\$0.00	\$1,200,000.00	\$974,576.34	\$974,576.34	\$974,576.34	\$974,576.34	\$225,423.66
3610 Difusión por radio, televisión y otros medios	\$1,200,000.00	\$0.00	\$1,200,000.00	\$974,576.34	\$974,576.34	\$974,576.34	\$974,576.34	\$225,423.66
3611 Difusión por radio, televisión y otros medios	\$1,200,000.00	\$0.00	\$1,200,000.00	\$974,576.34	\$974,576.34	\$974,576.34	\$974,576.34	\$225,423.66
3700 Servicios de traslados y viáticos	\$6,000.00	\$0.00	\$6,000.00	\$2,750.00	\$2,750.00	\$2,750.00	\$2,750.00	\$3,250.00
3790 Otros servicios de traslado y hospedaje	\$6,000.00	\$0.00	\$6,000.00	\$2,750.00	\$2,750.00	\$2,750.00	\$2,750.00	\$3,250.00
3791 OTROS SERVICIOS DE TRASLADO Y	\$6,000.00	\$0.00	\$6,000.00	\$2,750.00	\$2,750.00	\$2,750.00	\$2,750.00	\$3,250.00
3800 SERVICIOS OFICIALES	\$1,040,000.00	\$1,265,694.01	\$2,305,694.01	\$892,080.61	\$892,080.61	\$892,080.61	\$892,080.61	\$1,413,613.40
3820 Gastos de orden social y cultural	\$10,000.00	\$2,185.00	\$12,185.00	\$2,185.00	\$2,185.00	\$2,185.00	\$2,185.00	\$10,000.00
3821 Gastos de orden social y cultural	\$10,000.00	\$2,185.00	\$12,185.00	\$2,185.00	\$2,185.00	\$2,185.00	\$2,185.00	\$10,000.00
3840 Exposiciones	\$1,030,000.00	\$1,263,509.01	\$2,293,509.01	\$889,895.61	\$889,895.61	\$889,895.61	\$889,895.61	\$1,403,613.40
3841 Exposiciones	\$240,000.00	\$672,333.30	\$912,333.30	\$464,000.00	\$464,000.00	\$464,000.00	\$464,000.00	\$448,333.30
3843 ESPECTACULOS CULTURALES	\$790,000.00	\$591,175.71	\$1,381,175.71	\$425,895.61	\$425,895.61	\$425,895.61	\$425,895.61	\$955,280.10
3900 OTROS SERVICIOS GENERALES	\$2,792,095.98	\$0.00	\$2,792,095.98	\$2,674,875.10	\$2,674,875.10	\$2,674,875.10	\$2,674,875.10	\$117,220.88
3920 Impuestos y derechos	\$73,246.00	\$0.00	\$73,246.00	\$20,265.46	\$20,265.46	\$20,265.46	\$20,265.46	\$52,980.54
3921 Impuestos y derechos	\$65,000.00	\$0.00	\$65,000.00	\$15,745.46	\$15,745.46	\$15,745.46	\$15,745.46	\$49,254.54
3923 TENENCIAS Y CANJE DE PLACAS DE	\$8,246.00	\$0.00	\$8,246.00	\$4,520.00	\$4,520.00	\$4,520.00	\$4,520.00	\$3,726.00
3950 Penas, multas, accesorios y actualizaciones	\$2,418,849.98	\$0.00	\$2,418,849.98	\$2,410,283.64	\$2,410,283.64	\$2,410,283.64	\$2,410,283.64	\$8,566.34
3951 Penas, multas, accesorios y actualizaciones	\$2,418,849.98	\$0.00	\$2,418,849.98	\$2,410,283.64	\$2,410,283.64	\$2,410,283.64	\$2,410,283.64	\$8,566.34
3980 Impuesto sobre nóminas y otros que se	\$300,000.00	\$0.00	\$300,000.00	\$244,326.00	\$244,326.00	\$244,326.00	\$244,326.00	\$55,674.00
3982 Impuesto sobre nómina	\$300,000.00	\$0.00	\$300,000.00	\$244,326.00	\$244,326.00	\$244,326.00	\$244,326.00	\$55,674.00
5000 BIENES MUEBLES, INMUEBLES E	\$957,424.76	\$0.00	\$957,424.76	\$51,576.36	\$51,576.36	\$51,576.36	\$51,576.36	\$905,848.40
5100 MOBILIARIO Y EQUIPO DE	\$860,000.00	\$0.00	\$860,000.00	\$19,151.60	\$19,151.60	\$19,151.60	\$19,151.60	\$840,848.40
5110 Muebles de oficina y estantería	\$50,000.00	\$0.00	\$50,000.00	\$19,151.60	\$19,151.60	\$19,151.60	\$19,151.60	\$30,848.40
5111 Muebles de oficina y estantería	\$50,000.00	\$0.00	\$50,000.00	\$19,151.60	\$19,151.60	\$19,151.60	\$19,151.60	\$30,848.40
5150 Equipos de cómputo y de tecnologías de la	\$360,000.00	\$0.00	\$360,000.00	\$0.00	\$0.00	\$0.00	\$0.00	\$360,000.00
5151 Equipo de cómputo y de tecnología de la	\$360,000.00	\$0.00	\$360,000.00	\$0.00	\$0.00	\$0.00	\$0.00	\$360,000.00
5190 Otro mobiliario y equipo de administración	\$450,000.00	\$0.00	\$450,000.00	\$0.00	\$0.00	\$0.00	\$0.00	\$450,000.00
5191 Otros mobiliarios y equipos de	\$450,000.00	\$0.00	\$450,000.00	\$0.00	\$0.00	\$0.00	\$0.00	\$450,000.00



Usr: juanorellana
rplEstadoAnalitico

ESTADO DE SAN LUÍS POTOSÍ
Estado Analítico del Ejercicio del Presupuesto por Fuente de Financiamiento Del 01/ene./2018 Al

Fecha y 06/nov./2018
06:35 a. m.

Ejercicio del Presupuesto	Egresos						Subejercicio	
	Aprobado Al 31/12/2018	Ampliaciones (Reducciones)	Egresos Modificado	Egresos Comprometido	Egresos Devengado	Egresos Ejercido		Egresos Pagado
5200 MOBILIARIO Y EQUIPO EDUCACIONAL Y	\$28,998.00	\$0.00	\$28,998.00	\$18,998.00	\$18,998.00	\$18,998.00	\$18,998.00	\$10,000.00
5210 Equipos y aparatos audiovisuales	\$18,998.00	\$0.00	\$18,998.00	\$18,998.00	\$18,998.00	\$18,998.00	\$18,998.00	\$0.00
5211 Equipos y aparatos audiovisuales	\$18,998.00	\$0.00	\$18,998.00	\$18,998.00	\$18,998.00	\$18,998.00	\$18,998.00	\$0.00
5230 Cámaras fotográficas y de vídeo	\$10,000.00	\$0.00	\$10,000.00	\$0.00	\$0.00	\$0.00	\$0.00	\$10,000.00
5231 Cámaras fotográficas y de vídeo	\$10,000.00	\$0.00	\$10,000.00	\$0.00	\$0.00	\$0.00	\$0.00	\$10,000.00
5300 EQUIPO E INSTRUMENTAL MÉDICO Y DE	\$10,000.00	\$0.00	\$10,000.00	\$0.00	\$0.00	\$0.00	\$0.00	\$10,000.00
5310 Equipo médico y de laboratorio	\$10,000.00	\$0.00	\$10,000.00	\$0.00	\$0.00	\$0.00	\$0.00	\$10,000.00
5311 Equipo médico y de laboratorio	\$10,000.00	\$0.00	\$10,000.00	\$0.00	\$0.00	\$0.00	\$0.00	\$10,000.00
5400 VEHICULOS Y EQUIPO DE TRANSPORTE	\$10,000.00	\$0.00	\$10,000.00	\$0.00	\$0.00	\$0.00	\$0.00	\$10,000.00
5410 Automóviles y Equipo Terrestre	\$10,000.00	\$0.00	\$10,000.00	\$0.00	\$0.00	\$0.00	\$0.00	\$10,000.00
5411 Vehículos y equipo terrestre	\$10,000.00	\$0.00	\$10,000.00	\$0.00	\$0.00	\$0.00	\$0.00	\$10,000.00
5700 ACTIVOS BIOLÓGICOS	\$10,000.00	\$0.00	\$10,000.00	\$0.00	\$0.00	\$0.00	\$0.00	\$10,000.00
5750 Peces y acuicultura	\$10,000.00	\$0.00	\$10,000.00	\$0.00	\$0.00	\$0.00	\$0.00	\$10,000.00
5751 PECES Y ACUICULTURA	\$10,000.00	\$0.00	\$10,000.00	\$0.00	\$0.00	\$0.00	\$0.00	\$10,000.00
5900 ACTIVOS INTANGIBLES	\$38,426.76	\$0.00	\$38,426.76	\$13,426.76	\$13,426.76	\$13,426.76	\$13,426.76	\$25,000.00
5910 Software	\$25,000.00	\$0.00	\$25,000.00	\$0.00	\$0.00	\$0.00	\$0.00	\$25,000.00
5911 Software	\$25,000.00	\$0.00	\$25,000.00	\$0.00	\$0.00	\$0.00	\$0.00	\$25,000.00
5970 Licencias Informáticas e intelectuales	\$13,426.76	\$0.00	\$13,426.76	\$13,426.76	\$13,426.76	\$13,426.76	\$13,426.76	\$0.00
5971 LICENCIAS INFORMÁTICAS E	\$13,426.76	\$0.00	\$13,426.76	\$13,426.76	\$13,426.76	\$13,426.76	\$13,426.76	\$0.00
RECURSOS ESTATALES	\$34,901,692.92	\$2,359,671.77	\$37,261,364.69	\$22,707,378.69	\$22,707,378.69	\$22,690,186.86	\$22,690,186.86	\$14,553,986.00

262 RECURSOS ESTATALES

1000 SERVICIOS PERSONALES	\$0.00	\$317,295.10	\$317,295.10	\$380,754.11	\$380,754.11	\$380,754.11	\$380,754.11	\$0.00
1400 SEGURIDAD SOCIAL	\$0.00	\$317,295.10	\$317,295.10	\$380,754.11	\$380,754.11	\$380,754.11	\$380,754.11	\$0.00
1410 Aportaciones de seguridad social	\$0.00	\$317,295.10	\$317,295.10	\$380,754.11	\$380,754.11	\$380,754.11	\$380,754.11	\$0.00
1411 Aportaciones de seguridad social	\$0.00	\$317,295.10	\$317,295.10	\$380,754.11	\$380,754.11	\$380,754.11	\$380,754.11	\$0.00
2000 MATERIALES Y SUMINISTRO	\$0.00	\$49,179.58	\$49,179.58	\$53,926.33	\$53,926.33	\$53,926.33	\$53,926.33	\$0.00
2100 Materiales de administración, emisión de	\$0.00	\$26,681.70	\$26,681.70	\$27,810.00	\$27,810.00	\$27,810.00	\$27,810.00	\$0.00
2150 Material impreso e información digital	\$0.00	\$3,468.40	\$3,468.40	\$3,468.40	\$3,468.40	\$3,468.40	\$3,468.40	\$0.00
2151 Material impreso e información digital	\$0.00	\$3,468.40	\$3,468.40	\$3,468.40	\$3,468.40	\$3,468.40	\$3,468.40	\$0.00
2160 Material de limpieza	\$0.00	\$23,213.30	\$23,213.30	\$24,341.60	\$24,341.60	\$24,341.60	\$24,341.60	\$0.00
2161 Material de limpieza	\$0.00	\$23,213.30	\$23,213.30	\$24,341.60	\$24,341.60	\$24,341.60	\$24,341.60	\$0.00



Usu: juanorellana
rptEstadoAnali

ESTADO DE SAN LUIS POTOSÍ

Estado Analítico del Ejercicio del Presupuesto por Fuente de Financiamiento Del 01/ene./2018 Al

Fecha y 06/nov./2018
08:35 a. m.

Ejercicio del Presupuesto		Egresos									
		Aprobado Al 31/12/2018	Ampliaciones (Reducciones)	Modificado	Comprometido	Devengado	Ejercido	Pagado	Subejercicio		
2400	MATERIALES Y ARTICULOS DE	\$0.00	\$22,497.88	\$22,497.88	\$26,116.33	\$26,116.33	\$26,116.33	\$26,116.33	\$0.00	\$0.00	
2460	Material eléctrico y electrónico	\$0.00	\$4,405.68	\$4,405.68	\$4,405.68	\$4,405.68	\$4,405.68	\$4,405.68	\$0.00	\$0.00	
2461	Material eléctrico y electrónico	\$0.00	\$4,405.68	\$4,405.68	\$4,405.68	\$4,405.68	\$4,405.68	\$4,405.68	\$0.00	\$0.00	
2490	Otros materiales y artículos de construcción	\$0.00	\$18,092.20	\$18,092.20	\$18,092.20	\$21,710.65	\$21,710.65	\$21,710.65	\$0.00	\$0.00	
2491	Otros materiales y artículos de construcción	\$0.00	\$18,092.20	\$18,092.20	\$18,092.20	\$21,710.65	\$21,710.65	\$21,710.65	\$0.00	\$0.00	
3000	SERVICIOS GENERALES	\$0.00	\$826,172.58	\$826,172.58	\$956,361.53	\$956,361.53	\$956,361.53	\$956,361.53	\$0.00	\$0.00	
3100	SERVICIOS BASICOS	\$0.00	\$159,617.69	\$159,617.69	\$188,697.49	\$188,697.49	\$188,697.49	\$188,697.49	\$0.00	\$0.00	
3110	Energía eléctrica	\$0.00	\$142,672.70	\$142,672.70	\$171,207.20	\$171,207.20	\$171,207.20	\$171,207.20	\$0.00	\$0.00	
3111	Energía eléctrica	\$0.00	\$142,672.70	\$142,672.70	\$171,207.20	\$171,207.20	\$171,207.20	\$171,207.20	\$0.00	\$0.00	
3130	Agua	\$0.00	\$2,726.70	\$2,726.70	\$3,272.00	\$3,272.00	\$3,272.00	\$3,272.00	\$0.00	\$0.00	
3131	Agua	\$0.00	\$2,726.70	\$2,726.70	\$3,272.00	\$3,272.00	\$3,272.00	\$3,272.00	\$0.00	\$0.00	
3140	Telefonía Tradicional	\$0.00	\$8,615.49	\$8,615.49	\$8,615.49	\$8,615.49	\$8,615.49	\$8,615.49	\$0.00	\$0.00	
3141	Telefonía tradicional	\$0.00	\$8,615.49	\$8,615.49	\$8,615.49	\$8,615.49	\$8,615.49	\$8,615.49	\$0.00	\$0.00	
3170	Servicios de acceso a Internet, redes y	\$0.00	\$5,602.80	\$5,602.80	\$5,602.80	\$5,602.80	\$5,602.80	\$5,602.80	\$0.00	\$0.00	
3171	Servicios de acceso de Internet, redes y	\$0.00	\$5,602.80	\$5,602.80	\$5,602.80	\$5,602.80	\$5,602.80	\$5,602.80	\$0.00	\$0.00	
3300	SERVICIOS PROFESIONALES,	\$0.00	\$339,336.20	\$339,336.20	\$398,155.42	\$398,155.42	\$398,155.42	\$398,155.42	\$0.00	\$0.00	
3310	Servicios legales, de contabilidad, auditoría y	\$0.00	\$8,120.00	\$8,120.00	\$8,120.00	\$8,120.00	\$8,120.00	\$8,120.00	\$0.00	\$0.00	
3311	Servicios legales, de contabilidad, auditoría y	\$0.00	\$8,120.00	\$8,120.00	\$8,120.00	\$8,120.00	\$8,120.00	\$8,120.00	\$0.00	\$0.00	
3340	Servicios de capacitación	\$0.00	\$37,120.00	\$37,120.00	\$37,120.00	\$37,120.00	\$37,120.00	\$37,120.00	\$0.00	\$0.00	
3341	Servicios de capacitación	\$0.00	\$37,120.00	\$37,120.00	\$37,120.00	\$37,120.00	\$37,120.00	\$37,120.00	\$0.00	\$0.00	
3380	Servicios de vigilancia	\$0.00	\$294,096.20	\$294,096.20	\$352,915.42	\$352,915.42	\$352,915.42	\$352,915.42	\$0.00	\$0.00	
3381	Servicios de vigilancia	\$0.00	\$294,096.20	\$294,096.20	\$352,915.42	\$352,915.42	\$352,915.42	\$352,915.42	\$0.00	\$0.00	
3400	SERVICIOS FINANCIEROS, BANCARIOS Y	\$0.00	\$15,479.20	\$15,479.20	\$18,575.05	\$18,575.05	\$18,575.05	\$18,575.05	\$0.00	\$0.00	
3410	Servicios financieros y bancarios	\$0.00	\$1,409.60	\$1,409.60	\$1,691.55	\$1,691.55	\$1,691.55	\$1,691.55	\$0.00	\$0.00	
3411	Servicios financieros y bancarios	\$0.00	\$1,409.60	\$1,409.60	\$1,691.55	\$1,691.55	\$1,691.55	\$1,691.55	\$0.00	\$0.00	
3450	Seguro de bienes patrimoniales	\$0.00	\$14,069.60	\$14,069.60	\$16,883.50	\$16,883.50	\$16,883.50	\$16,883.50	\$0.00	\$0.00	
3451	Seguro de bienes patrimoniales	\$0.00	\$14,069.60	\$14,069.60	\$16,883.50	\$16,883.50	\$16,883.50	\$16,883.50	\$0.00	\$0.00	
3500	SERVICIOS DE INSTALACIÓN,	\$0.00	\$298,434.61	\$298,434.61	\$336,108.09	\$336,108.09	\$336,108.09	\$336,108.09	\$0.00	\$0.00	
3520	Instalación, reparación y mantenimiento de	\$0.00	\$8,792.80	\$8,792.80	\$8,792.80	\$8,792.80	\$8,792.80	\$8,792.80	\$0.00	\$0.00	
3521	Instalación, reparación y mantenimiento de	\$0.00	\$8,792.80	\$8,792.80	\$8,792.80	\$8,792.80	\$8,792.80	\$8,792.80	\$0.00	\$0.00	
3580	Servicios de limpieza y manejo de desechos	\$0.00	\$289,641.81	\$289,641.81	\$327,315.29	\$327,315.29	\$327,315.29	\$327,315.29	\$0.00	\$0.00	
3581	Servicios de limpieza y manejo de desechos	\$0.00	\$289,641.81	\$289,641.81	\$327,315.29	\$327,315.29	\$327,315.29	\$327,315.29	\$0.00	\$0.00	

Pagé 12



ESTADO DE SAN LUIS POTOSÍ
Estado Analítico del Ejercicio del Presupuesto por Fuente de Financiamiento Del 01/ene./2018 Al

Usu: juanorellana
ip:EstadoAnaliti

Fecha y 06/nov./2018
08:35 a. m.

Ejercicio del Presupuesto	Egresos						Egresos Pagado	Subejercicio
	Aprobado Al 31/12/2018	Ampliaciones (Reducciones)	Egresos Modificado	Egresos Comprometido	Egresos Devengado	Egresos Ejercido		
3600 SERVICIOS DE COMUNICACIÓN SOCIAL	\$0.00	\$7,602.80	\$7,602.80	\$9,123.40	\$9,123.40	\$9,123.40	\$9,123.40	\$1,338.00
3610 Difusión por radio, televisión y otros medios	\$0.00	\$7,602.80	\$7,602.80	\$9,123.40	\$9,123.40	\$9,123.40	\$9,123.40	\$1,338.00
3611 Difusión por radio, televisión y otros medios	\$0.00	\$7,602.80	\$7,602.80	\$9,123.40	\$9,123.40	\$9,123.40	\$9,123.40	\$1,338.00
3900 OTROS SERVICIOS GENERALES	\$0.00	\$5,702.08	\$5,702.08	\$5,702.08	\$5,702.08	\$5,702.08	\$5,702.08	\$0.00
3920 Impuestos y derechos	\$0.00	\$5,702.08	\$5,702.08	\$5,702.08	\$5,702.08	\$5,702.08	\$5,702.08	\$0.00
3921 Impuestos y derechos	\$0.00	\$5,702.08	\$5,702.08	\$5,702.08	\$5,702.08	\$5,702.08	\$5,702.08	\$0.00
5000 BIENES MUEBLES, INMUEBLES E	\$0.00	\$1,338,915.04	\$1,338,915.04	\$1,338,915.04	\$1,338,915.04	\$1,338,915.04	\$1,338,915.04	\$0.00
5200 MOBILIARIO Y EQUIPO EDUCACIONAL Y	\$0.00	\$1,338,915.04	\$1,338,915.04	\$1,338,915.04	\$1,338,915.04	\$1,338,915.04	\$1,338,915.04	\$0.00
5290 Otro mobiliario y equipo educacional y	\$0.00	\$1,338,915.04	\$1,338,915.04	\$1,338,915.04	\$1,338,915.04	\$1,338,915.04	\$1,338,915.04	\$0.00
5291 Otro mobiliario y equipo educacional y	\$0.00	\$1,338,915.04	\$1,338,915.04	\$1,338,915.04	\$1,338,915.04	\$1,338,915.04	\$1,338,915.04	\$0.00
RECURSOS ESTATALES	\$0.00	\$2,531,562.30	\$2,531,562.30	\$2,729,957.01	\$2,729,957.01	\$2,729,957.01	\$2,729,957.01	-\$198,394.71

Total Final \$41,001,693.00 \$6,600,409.25 \$47,602,102.25 \$32,299,855.19 \$32,271,136.99 \$32,271,136.99 \$15,302,247.06

MARIA DEL REFUGIO GONZALEZ FLORES
DIRECTORA GENERAL

GISELA EDITH CARO ZUMAYA
DIRECTORA ADMINISTRATIVA




MUSEO LABERINTO DE LAS CIENCIAS Y LAS ARTES
ESTADO DE SAN LUIS POTOSÍ


Gasto por Categoría Programática
 Del 01/ene./2018 Al 31/oct./2018

Usu: juanorellana
 Rep: rptEstadoPresupuestoEgresos_PC

Fecha y hora de Impresión
 06/nov./2018 12:01 p. m.

Concepto	Egresos					Subejercicio 6 = (3 - 4)
	Aprobado 1	Ampliaciones / (Reducciones) 2	Modificado 3=(1+2)	Devengado 4	Pagado 5	
Desempeño de las Funciones						
Prestación de Servicios Públicos	\$41,001,693.00	\$7,120,073.80	\$48,121,766.80	\$32,299,855.19	\$32,271,136.99	\$15,821,911.61
Desempeño de las Funciones	\$41,001,693.00	\$7,120,073.80	\$48,121,766.80	\$32,299,855.19	\$32,271,136.99	\$15,821,911.61
Total del Gasto	\$41,001,693.00	\$7,120,073.80	\$48,121,766.80	\$32,299,855.19	\$32,271,136.99	\$15,821,911.61


 MARIA DEL REFUGIO GONZALEZ FLORES
 DIRECTORA GENERAL


 GISELA EDITH CARO ZUMAYA
 DIRECTORA ADMINISTRATIVA



MUSEO LABERINTO DE LAS CIENCIAS Y LAS ARTES

ESTADO DE SAN LUÍS POTOSÍ

Programas y Proyectos de Inversión

Del 01/ene./2018 Al 31/oct./2018

Usu: juanorellana
rptEndeudamientoNeto

Fecha y hora de 09:06 a. m. 18

NO APLICA

MARIA DEL REFUGIO GONZÁLEZ FLORES
DIRECTORA GENERAL

GI SELA EDITH CARO ZUMAYA
DIRECTORA ADMINISTRATIVA