



MUSEO LABERINTO  
DE LAS CIENCIAS Y LAS ARTES

“2018, Año de Manuel José Othón”

San Luis Potosí, S.L.P. 5 de diciembre de 2018  
Oficio No. MLCA/DA/356/2018

Asunto: Estados Financieros noviembre 2018

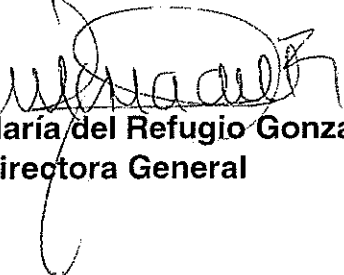
*Acuse*


**JOAQUIN HERRAN LOPEZ**  
**DIRECTOR DE CONTABILIDAD GUBERNAMENTAL**  
**DE LA SECRETARIA DE FINANZAS DE GOBIERNO DEL ESTADO**  
**PRESENTE.**

En respuesta al oficio no. SF-DCGUB/654/2009, fechado el 3 de diciembre del 2009, y atendiendo a lo que marca la Ley de Contabilidad Gubernamental vigente, anexo al presente los estados financieros armonizados por el mes de noviembre del ejercicio 2018.

Sin más por el momento, me despido de usted enviándole un cordial saludo.

**ATENTAMENTE**

  
**María del Refugio González Flores**  
**Directora General**



c.c.p. Gabriel Rosillo Iglesias, Contralor General del Estado.  
Sergio Raymundo Torres Aragón, Director de Control Presupuestal de la Secretaría de Finanzas.  
Archivo


Boulevard Antonio Rocha Cordero  
San Luis Potosí, S.L.P.  
Tel. (444) 102 78 00  
www.museolaberinto.com

www.slp.gob.mx

SECRETARIA DE FINANZAS  
18 DIC -5 AM 10:32  
CORP. A.  
EJERCICIO 10.304

ESTADO DE SAN LUIS POTOSÍ  
Estado de Situación Financiera  
Al 30/nov./2018

| ACTIVO  | 2018                   | 2017                   | PASIVO  | 2018                   | 2017                   |
|---|------------------------|------------------------|---|------------------------|------------------------|
| <b>ACTIVO CIRCULANTE</b>                      |                        |                        | <b>PASIVO CIRCULANTE</b>  |                        |                        |
| EFFECTIVO Y EQUIVALENTES                      | \$9,653,695.43         | \$8,840,770.26         | CUENTAS POR PAGAR A CORTO PLAZO   | \$302,233.91           | \$663,585.04           |
| BANCOS/TESORERIA                              | \$9,565,849.43         | \$8,815,681.41         | PROVEEDORES POR PAGAR A CORTO PLAZO   | \$68,037.91            | \$427,530.22           |
| DERECHOS A RECIBIR EFECTIVO O EQUIVALENTES    | \$87,846.00            | \$25,088.85            | RETENCIONES Y CONTRIBUCIONES POR PAGAR A CORTO PLAZO                          | \$234,196.00           | \$236,054.82           |
| DEUDORES DIVERSOS POR COBRAR A CORTO PLAZO    | \$87,846.00            | \$25,088.85            | Total de Pasivos Circulantes  | \$302,233.91           | \$663,585.04           |
| Total de Activos Circulantes                  | \$9,653,695.43         | \$8,840,770.26         |   |                        |                        |
| <b>ACTIVO NO CIRCULANTE</b>                   |                        |                        | <b>PASIVO NO CIRCULANTE</b>   |                        |                        |
| BIENES MUEBLES                                | \$6,907,640.60         | \$4,879,020.40         | Total de Pasivos  | \$302,233.91           | \$663,585.04           |
| MOBILIARIO Y EQUIPO DE ADMINISTRACIÓN         | \$1,039,739.32         | \$884,761.46           |   |                        |                        |
| MOBILIARIO Y EQUIPO EDUCACIONAL Y RECREATIVO  | \$4,364,693.94         | \$2,672,052.14         | HACIENDA PÚBLICA/ PATRIMONIO  | \$0.00                 | \$0.00                 |
| EQUIPO E INSTRUMENTAL MÉDICO Y DE LABORATORIO | \$45,588.00            | \$45,588.00            | HACIENDA PÚBLICA/PATRIMONIO CONTRIBUIDO                                       | \$0.00                 | \$0.00                 |
| VEHÍCULOS Y EQUIPO DE TRANSPORTE              | \$753,000.00           | \$753,000.00           | HACIENDA PÚBLICA /PATRIMONIO GENERADO   | \$16,259,102.12        | \$13,056,205.62        |
| MAQUINARIA, OTROS EQUIPOS Y HERRAMIENTAS      | \$103,808.94           | \$103,808.94           | RESULTADOS DEL EJERCICIO (AHORRO/ DESAHORRO)                                  | \$6,934,619.87         | \$5,717,691.22         |
| ACTIVOS BIOLÓGICOS                            | \$291,242.54           | \$181,285.80           | RESULTADOS DE EJERCICIOS ANTERIORES   | \$9,324,482.25         | \$7,338,514.40         |
| ACTIVOS INTANGIBLES                           | \$309,567.86           | \$288,524.06           | EXCESO O INSUFICIENCIA EN LA ACTUALIZACIÓN DE LA HACIENDA PÚBLICA/ PATRIMONIO | \$0.00                 | \$0.00                 |
| SOFTWARE                                      | \$283,124.09           | \$275,507.05           | Total Hacienda Pública/Patrimonio   | \$16,259,102.12        | \$13,056,205.62        |
| LICENCIAS                                     | \$26,443.77            | \$13,017.01            |   |                        |                        |
| Total de Activos No Circulantes               | \$6,907,640.60         | \$4,879,020.40         |   |                        |                        |
| <b>Total de Activos</b>                       | <b>\$16,561,336.03</b> | <b>\$13,719,790.66</b> | <b>Total de Pasivo y Hacienda Pública/Patrimonio</b>                          | <b>\$16,561,336.03</b> | <b>\$13,719,790.66</b> |


  
 +




ESTADO DE SAN LUIS POTOSÍ  
Estado de Situación Financiera  
Al 30/nov./2018

|  | 2018            | 2017            |
|--|-----------------|-----------------|
| CUENTAS DE ORDEN PRESUPUESTARIAS             |                 |                 |
| LEY DE INGRESOS                              |                 | \$0.00          |
| LEY DE INGRESOS ESTIMADA                     | \$41,001,693.00 | \$0.00          |
| LEY DE INGRESOS POR EJECUTAR                 | -\$2,402,284.12 | \$0.00          |
| MODIFICACIONES A LA LEY DE INGRESOS ESTIMADA | \$0.00          | \$41,085,119.02 |
| LEY DE INGRESOS DEVENGADA                    | \$43,403,977.12 | \$41,085,119.02 |
| LEY DE INGRESOS RECAUDADA                    | \$43,403,977.12 | \$41,085,119.02 |
| PRESUPUESTO DE EGRESOS                       |                 | \$0.00          |
| PRESUPUESTO DE EGRESOS APROBADO              | \$41,001,693.00 | \$37,052,115.00 |
| PRESUPUESTO DE EGRESOS POR EJERCER           | \$12,945,658.08 | \$4,204,209.26  |
| MODIFICACIONES AL PRESUPUESTO DE EGRESOS     | \$7,752,557.52  | \$7,849,943.77  |
| PRESUPUESTO DE EGRESOS COMPROMETIDO          | \$35,808,592.44 | \$40,697,849.51 |
| PRESUPUESTO DE EGRESOS DEVENGADO             | \$35,808,592.44 | \$40,697,849.51 |
| PRESUPUESTO DE EGRESOS EJERCIDO              | \$35,740,554.53 | \$40,697,849.51 |
| PRESUPUESTO DE EGRESOS PAGADO                | \$35,740,554.53 | \$40,697,849.51 |

"Bajo protesta de decir verdad declaramos que los Estados Financieros y sus notas, son razonablemente correctos y son responsabilidad del emisor".

  
MARIA DEL REFUGIO GONZALEZ FLORES  
DIRECTORA GENERAL

  
GISELA EDITH CARO ZUMAYA  
DIRECTORA ADMINISTRATIVA

**MUSEO LABERINTO DE LAS CIENCIAS Y LAS ARTES  
ESTADO DE SAN LUÍS POTOSÍ**

**Estado de Actividades**

Del 01/ene./2018 al 30/nov./2018


Fecha y hora de Impresión | 04/dic./2018  
01:21 p. m.

juanorellana  
rptEstadoActividades

2018                      2017

|   |                        |                        |
|---|------------------------|------------------------|
| GRESOS Y OTROS BENEFICIOS   |                        |                        |
| GRESOS DE GESTIÓN   | \$6,567,581.50         | \$6,704,996.50         |
| DERECHOS  | \$3,733,831.00         | \$4,201,735.00         |
| PRODUCTOS DE TIPO CORRIENTE *   | \$2,833,750.50         | \$2,503,261.50         |
| PARTICIPACIONES, APORTACIONES, TRANSFERENCIAS, ASIGNACIONES, SUBSIDIOS Y OTRAS AYUDAS | \$34,434,557.15        | \$31,442,110.84        |
| PARTICIPACIONES Y APORTACIONES  | \$40,000.00            | \$141,035.32           |
| CONVENIOS   | \$40,000.00            | \$141,035.32           |
| TRANSFERENCIAS, ASIGNACIONES, SUBSIDIOS Y OTRAS AYUDAS                                | \$34,394,557.15        | \$31,301,075.52        |
| SUBSIDIOS Y SUBVENCIONES  | \$34,394,557.15        | \$31,301,075.52        |
| OTROS INGRESOS Y BENEFICIOS   | \$316,267.22           | \$275,262.36           |
| INGRESOS FINANCIEROS  | \$314,617.22           | \$262,397.86           |
| INTERESES GANADOS DE VALORES, CRÉDITOS, BONOS Y OTROS                                 | \$314,617.22           | \$262,397.86           |
| OTROS INGRESOS Y BENEFICIOS VARIOS  | \$1,650.00             | \$12,864.50            |
| OTROS INGRESOS Y BENEFICIOS VARIOS  | \$1,650.00             | \$12,864.50            |
| <b>Total de Ingresos y Otros Beneficios</b>   | <b>\$41,318,405.87</b> | <b>\$38,422,369.70</b> |
| <b>GASTOS Y OTRAS PÉRDIDAS</b>  |                        |                        |
| GASTOS DE FUNCIONAMIENTO  | \$34,383,786.00        | \$32,704,678.48        |
| SERVICIOS PERSONALES  | \$14,728,830.64        | \$14,321,256.31        |
| MATERIALES Y SUMINISTROS  | \$2,596,687.62         | \$2,637,152.08         |
| SERVICIOS GENERALES   | \$17,058,267.74        | \$15,746,270.09        |
| TRANSFERENCIAS, ASIGNACIONES, SUBSIDIOS Y OTRAS AYUDAS                                | \$0.00                 | \$0.00                 |
| PARTICIPACIONES Y APORTACIONES  | \$0.00                 | \$0.00                 |
| INTERESES, COMISIONES Y OTROS GASTOS DE LA DEUDA PÚBLICA                              | \$0.00                 | \$0.00                 |
| OTROS GASTOS Y PÉRDIDAS EXTRAORDINARIAS   | \$0.00                 | \$0.00                 |
| RETRIBUCIÓN PÚBLICA   | \$0.00                 | \$0.00                 |
| <b>Total de Gastos y otras Pérdidas</b>   | <b>\$34,383,786.00</b> | <b>\$32,704,678.48</b> |
| <b>Resultado del Ejercicio (Ahorro/Desahorro)</b>                                     | <b>\$6,934,619.87</b>  | <b>\$5,717,691.22</b>  |

En protesta de decir verdad declaramos que los Estados Financieros y sus notas, son razonablemente correctos y son responsabilidad del emisor".

  
 \_\_\_\_\_  
 MARÍA DEL REFUGIO GONZÁLEZ FLORES  
 DIRECTORA GENERAL

  
 \_\_\_\_\_  
 GISELA EDITH CARO ZUMAYA  
 DIRECTORA ADMINISTRATIVA

Estado de Variaciones en la Hacienda Pública  
Del 01/ene/2018 Al 30/nov./2018


Hacienda Pública/ Patrimonio Generado


| Concepto   | Hacienda Pública/<br>Patrimonio Contribuido | De Ejercicios Anteriores | Del Ejercicio   | Ajustes por Cambios de Valor | Total           |
|--|---|--------------------------|-----------------|------------------------------|-----------------|
| HACIENDA PÚBLICA/PATRIMONIO CONTRIBUIDO NETO 2017  | \$0.00                                      | \$0.00                   | \$0.00          | \$0.00                       | \$0.00          |
| APORTACIONES   | \$0.00                                      | \$0.00                   | \$0.00          | \$0.00                       | \$0.00          |
| DONACIONES DE CAPITAL  | \$0.00                                      | \$0.00                   | \$0.00          | \$0.00                       | \$0.00          |
| ACTUALIZACIÓN DE LA HACIENDA PÚBLICA/PATRIMONIO  | \$0.00                                      | \$0.00                   | \$0.00          | \$0.00                       | \$0.00          |
| HACIENDA PÚBLICA /PATRIMONIO GENERADO NETO 2017  | \$0.00                                      | \$7,338,514.40           | \$5,717,691.22  | \$0.00                       | \$13,056,205.62 |
| RESULTADOS DEL EJERCICIO (AHORRO/ DESAHORRO)   | \$0.00                                      | \$0.00                   | \$5,717,691.22  | \$0.00                       | \$5,717,691.22  |
| RESULTADOS DE EJERCICIOS ANTERIORES  | \$0.00                                      | \$7,338,514.40           | \$0.00          | \$0.00                       | \$7,338,514.40  |
| REVALÚOS   | \$0.00                                      | \$0.00                   | \$0.00          | \$0.00                       | \$0.00          |
| RESERVAS   | \$0.00                                      | \$0.00                   | \$0.00          | \$0.00                       | \$0.00          |
| RECTIFICACIONES DE RESULTADOS DE EJERCICIOS ANTERIORES   | \$0.00                                      | \$0.00                   | \$0.00          | \$0.00                       | \$0.00          |
| EXCESO O INSUFICIENCIA EN LA ACUMULACIÓN DE LA HACIENDA PÚBLICA/PATRIMONIO NETO 2017               | \$0.00                                      | \$0.00                   | \$0.00          | \$0.00                       | \$0.00          |
| RESULTADO POR POSICIÓN MONETARIA   | \$0.00                                      | \$0.00                   | \$0.00          | \$0.00                       | \$0.00          |
| RESULTADO POR TENENCIA DE ACTIVOS NO MONETARIOS  | \$0.00                                      | \$0.00                   | \$0.00          | \$0.00                       | \$0.00          |
| HACIENDA PÚBLICA / PATRIMONIO NETO FINAL 2017  | \$0.00                                      | \$7,338,514.40           | \$5,717,691.22  | \$0.00                       | \$13,056,205.62 |
| CAMBIOS EN LA HACIENDA PÚBLICA/PATRIMONIO CONTRIBUIDO NETO 2018                                    | \$0.00                                      | \$0.00                   | \$0.00          | \$0.00                       | \$0.00          |
| APORTACIONES   | \$0.00                                      | \$0.00                   | \$0.00          | \$0.00                       | \$0.00          |
| DONACIONES DE CAPITAL  | \$0.00                                      | \$0.00                   | \$0.00          | \$0.00                       | \$0.00          |
| ACTUALIZACIÓN DE LA HACIENDA PÚBLICA/PATRIMONIO  | \$0.00                                      | \$0.00                   | \$0.00          | \$0.00                       | \$0.00          |
| VARIACIONES DE LA HACIENDA PÚBLICA / PATRIMONIO GENERADO NETO 2018                                 | \$0.00                                      | \$1,985,967.85           | \$1,216,928.65  | \$0.00                       | \$3,202,896.50  |
| RESULTADOS DEL EJERCICIO (AHORRO/ DESAHORRO)   | \$0.00                                      | \$0.00                   | \$6,934,619.87  | \$0.00                       | \$6,934,619.87  |
| RESULTADOS DE EJERCICIOS ANTERIORES  | \$0.00                                      | \$1,985,967.85           | -\$5,717,691.22 | \$0.00                       | -\$3,731,723.37 |
| REVALÚOS   | \$0.00                                      | \$0.00                   | \$0.00          | \$0.00                       | \$0.00          |
| RESERVAS   | \$0.00                                      | \$0.00                   | \$0.00          | \$0.00                       | \$0.00          |
| RECTIFICACIONES DE RESULTADOS DE EJERCICIOS ANTERIORES   | \$0.00                                      | \$0.00                   | \$0.00          | \$0.00                       | \$0.00          |
| CAMBIOS EN EL EXCESO O INSUFICIENCIA EN LA ACUMULACIÓN DE LA HACIENDA PÚBLICA/PATRIMONIO NETO 2018 | \$0.00                                      | \$0.00                   | \$0.00          | \$0.00                       | \$0.00          |
| RESULTADO POR POSICIÓN MONETARIA   | \$0.00                                      | \$0.00                   | \$0.00          | -\$0.00                      | \$0.00          |

**Estado de Variaciones en la Hacienda Pública**  
 Del 01/ene/2018 Al 30/nov./2018

| Concepto  | Hacienda Pública/ Patrimonio Generado    |                          |                |        | Ajustes por Cambios de Valor | Total           |
|---|--|--------------------------|----------------|--------|------------------------------|-----------------|
|   | Hacienda Pública/ Patrimonio Contribuido | De Ejercicios Anteriores | Del Ejercicio  |        |                              |                 |
| RESULTADO POR TENENCIA DE ACTIVOS NO MONETARIOS | \$0.00                                   | \$0.00                   | \$0.00         | \$0.00 | \$0.00                       | \$0.00          |
| HACIENDA PÚBLICA / PATRIMONIO NETO FINAL 2018   | \$0.00                                   | \$9,324,482.25           | \$6,934,619.87 | \$0.00 | \$0.00                       | \$16,259,102.12 |

"Bajo protesta de decir verdad declaramos que los Estados Financieros y sus notas, son razonablemente correctos y son responsabilidad del emisor".


  
 MARIA DEL REFUGIO GONZALEZ FLORES  
 DIRECTORA GENERAL


  
 GISELA EDITH CARO ZUMAYA  
 DIRECTORA ADMINISTRATIVA

Estado de Cambios en la Situación Financiera  
Del 01/ene./2018 Al 30/nov./2018

|  | 2018            | 2017            | Origen         | Aplicación     |
|--|-----------------|-----------------|----------------|----------------|
| <b>ACTIVO</b>  |                 |                 |                |                |
| <u>ACTIVO CIRCULANTE</u>   | \$16,561,336.03 | \$13,719,790.66 |                | \$2,841,545.37 |
| EFFECTIVO Y EQUIVALENTES   | \$9,653,695.43  | \$8,840,770.26  |                | \$812,925.17   |
| DERECHOS A RECIBIR EFECTIVO O EQUIVALENTES   | \$9,565,849.43  | \$8,815,681.41  |                | \$750,168.02   |
| <u>ACTIVO NO CIRCULANTE</u>  | \$6,907,640.60  | \$4,879,020.40  |                | \$2,028,620.20 |
| BIENES MUEBLES   | \$6,598,072.74  | \$4,590,496.34  |                | \$2,007,576.40 |
| ACTIVOS INTANGIBLES  | \$309,567.86    | \$288,524.06    |                | \$21,043.80    |
| <b>PASIVO</b>  |                 |                 |                |                |
| <u>PASIVO CIRCULANTE</u>   | \$302,233.91    | \$663,585.04    |                | \$361,351.13   |
| CUENTAS POR PAGAR A CORTO PLAZO  | \$302,233.91    | \$663,585.04    |                | \$361,351.13   |
| <u>PASIVO NO CIRCULANTE</u>  | \$0.00          | \$0.00          |                | \$0.00         |
| <b>HACIENDA PÚBLICA/ PATRIMONIO</b>  |                 |                 |                |                |
| <u>HACIENDA PÚBLICA/PATRIMONIO CONTRIBUIDO</u>                                       | \$16,259,102.12 | \$13,056,205.62 | \$3,202,896.50 |                |
| <u>HACIENDA PÚBLICA/PATRIMONIO GENERADO</u>  | \$0.00          | \$0.00          |                |                |
| RESULTADOS DEL EJERCICIO (AHORRO/ DESAHORRO)   | \$16,259,102.12 | \$13,056,205.62 |                | \$3,202,896.50 |
| RESULTADOS DE EJERCICIOS ANTERIORES  | \$6,934,619.87  | \$5,717,691.22  |                | \$1,216,928.65 |
| <u>EXCESO O INSUFICIENCIA EN LA ACTUALIZACIÓN DE LA HACIENDA PÚBLICA/ PATRIMONIO</u> | \$9,324,482.25  | \$7,338,514.40  |                | \$1,985,967.85 |
|  | \$0.00          | \$0.00          |                | \$0.00         |

"Bajo protesta de decir verdad declaramos que los Estados Financieros y sus notas, son razonablemente correctos y son responsabilidad del emisor".

  
MARIA DEL REFUGIO GONZÁLEZ FLORES  
DIRECTORA GENERAL

  
GISELA EDITH CARRO ZÚÑIGA  
DIRECTORA ADMINISTRATIVA



MUSEO LABERINTO DE LAS CIENCIAS Y LAS ARTES  
ESTADO DE SAN LUÍS POTOSÍ  
Estado de Flujos de Efectivo  
Del 01/ene/2018 Al 30/nov./2018

| Concepto  | 2018            | 2017            |
|---|-----------------|-----------------|
| FLUJOS DE EFECTIVO DE LAS ACTIVIDADES DE OPERACIÓN          |                 |                 |
| ORIGEN  | \$43,403,977.12 | \$38,137,901.02 |
| DERECHOS  | \$3,733,831.00  | \$4,201,735.00  |
| PRODUCTOS DE TIPO CORRIENTE                                 | \$2,834,250.50  | \$2,484,065.50  |
| PARTICIPACIONES Y APORTACIONES                              | \$40,000.00     | \$151,025.00    |
| TRANSFERENCIAS, ASIGNACIONES, SUBSIDIOS Y OTRA AYUDAS       | \$36,795,895.62 | \$31,301,075.52 |
| OTROS ORÍGENES DE OPERACIÓN                                 | \$0.00          | \$0.00          |
| APLICACIÓN  | \$36,939,691.58 | \$32,408,145.10 |
| SERVICIOS PERSONALES  | \$14,728,830.64 | \$14,321,256.31 |
| MATERIALES Y SUMINISTRO                                     | \$2,530,232.84  | \$2,596,524.71  |
| SERVICIOS GENERALES   | \$17,056,684.61 | \$15,359,367.24 |
| OTRAS APLICACIONES DE OPERACIÓN                             | \$2,623,943.49  | \$130,996.84    |
| FLUJOS NETOS DE EFECTIVO POR ACTIVIDADES DE OPERACIÓN       | \$6,464,285.54  | \$5,729,755.92  |
| FLUJOS DE EFECTIVO DE LAS ACTIVIDADES DE INVERSIÓN          |                 |                 |
| APLICACIÓN  | \$1,424,806.44  | \$681,014.64    |
| BIENES MUEBLES  | \$1,403,762.64  | \$504,442.08    |
| OTRAS APLICACIONES DE INVERSIÓN                             | \$21,043.80     | \$176,572.56    |
| FLUJOS NETOS DE EFECTIVO POR ACTIVIDADES DE INVERSIÓN       | -\$1,424,806.44 | -\$681,014.64   |
| FLUJO DE EFECTIVO DE LAS ACTIVIDADES DE FINANCIAMIENTO      |                 |                 |
| INCREMENTO/DISMINUCIÓN NETA EN EL EFECTIVO Y EQUIVALENTES   | \$5,039,479.10  | \$5,048,741.28  |
| EFECTIVO Y EQUIVALENTES AL EFECTIVO AL INICIO DEL EJERCICIO | \$4,526,370.33  | \$3,766,940.13  |
| EFECTIVO Y EQUIVALENTES AL EFECTIVO AL FINAL DEL EJERCICIO  | \$9,565,849.43  | \$8,815,681.41  |

"Bajo protesta de decir verdad declaramos que los Estados Financieros y sus notas, son razonablemente correctos y son responsabilidad del emisor".

MARIA DEL REFUGIO GONZÁLEZ FLORES  
DIRECTORA GENERAL

GISELA EDITH CARO ZUMAYA  
DIRECTORA ADMINISTRATIVA

**AL 30 DE NOVIEMBRE DE 2018**

Con el propósito de dar cumplimiento a los artículos 46 y 49 de la Ley General de Contabilidad Gubernamental, los entes públicos deberán acompañar notas a los estados financieros cuyos rubros así lo requieran teniendo presente los postulados de revelación suficiente e importancia relativa con la finalidad, que la información sea de mayor utilidad para los usuarios.

A continuación se presentan los tres tipos de notas que acompañan a los estados, a saber:

- a) Notas de desglose;
- b) Notas de memoria (cuentas de orden), y
- c) Notas de gestión administrativa.

**a) NOTAS DE DESGLOSE**

**1) NOTAS AL ESTADO DE SITUACIÓN FINANCIERA**

**Activo**

• **Efectivo y Equivalentes**

1. Se informará acerca de los fondos con afectación específica, el tipo y monto de los mismos; de las inversiones financieras se revelará su tipo y monto, su clasificación en corto y largo plazo separando aquellas que su vencimiento sea menor a 3 meses.


A continuación se relacionan las cuentas que integran el rubro de efectivo y equivalentes:

| Concepto                               | 2018                   | 2017                |
|--|------------------------|---------------------|
| BANCOS/TESORERÍA                       | \$ 9,565,849.43        | \$ 8,815,681.41     |
| INVERSIONES TEMPORALES (HASTA 3 MESES) | \$ .00                 | \$ .00              |
| FONDOS CON AFECTACIÓN ESPECÍFICA       | \$ .00                 | \$ .00              |
| <b>Suma \$</b>                         | <b>9,565,849.43 \$</b> | <b>8,815,681.41</b> |

**Bancos/Tesorería**

Representa el monto de efectivo disponible propiedad de **ENTE/INSTITUTO**, en instituciones bancarias, su importe se integra por:

| Banco | Importe |
|-------|---------|
|       |         |



**MARÍA DEL REFUGIO GONZÁLEZ FLORES**  
**DIRECTORA GENERAL**



**GISELA EDITH CARO ZUMAYA**  
**DIRECTORA ADMINISTRATIVA**

|                |                     |
|----------------|---------------------|
| Banorte        | \$ 2,510,140.35     |
| Bancomer       | \$ 7,055,709.08     |
|                | \$ .00              |
| <b>Suma \$</b> | <b>9,565,849.43</b> |

**Inversiones Temporales**

Representa el monto de efectivo invertido por **ENTE/INSTITUTO**, la cual se efectúa a plazos que van de inversión a la vista hasta 90 días, su importe se integra por:

| Banco          | Importe  |
|----------------|----------|
|                | \$ .00   |
|                | \$ .00   |
|                | \$ .00   |
|                | \$ .00   |
| <b>Suma \$</b> | <b>-</b> |

**Fondos con Afectación Específica**

Representan el monto de los fondos con afectación específica que deben financiar determinados gastos o actividades.

| Banco          | Importe  |
|----------------|----------|
|                | \$ .00   |
|                | \$ .00   |
| <b>Suma \$</b> | <b>-</b> |

• **Derechos a recibir Efectivo y Equivalentes y Bienes o Servicios a Recibir**

2. *Por tipo de contribución se informará el monto que se encuentre pendiente de cobro y por recuperar de hasta cinco ejercicios anteriores, asimismo se deberán considerar los montos sujetos a algún tipo de juicio con una antigüedad mayor a la señalada y la factibilidad de cobro.*

| Concepto   | 2018                | 2017             |
|--|---------------------|------------------|
| CUENTAS POR COBRAR A CORTO PLAZO                         | \$ .00              | \$ .00           |
| DEUDORES DIVERSOS POR COBRAR A CORTO PLAZO               | \$ 87,846.00        | \$ 25,088.85     |
| OTROS DERECHOS A RECIBIR EFECTIVO O EQUIVALENTES A CORTO | \$ .00              | \$ .00           |
| <b>Suma \$</b>   | <b>87,846.00 \$</b> | <b>25,088.85</b> |

*Maria del Refugio González Flores*  
MARÍA DEL REFUGIO GONZÁLEZ FLORES  
DIRECTORA GENERAL

*Gisela Edith Caro Zumaya*  
GISELA EDITH CARO ZUMAYA  
DIRECTORA ADMINISTRATIVA

Las Cuentas por Cobrar a Corto Plazo se integran por:

| Concepto                  | 2018                | 2018%       |
|---------------------------|---------------------|-------------|
| Rudyard Diaz,             | 39,000.00           | 44%         |
| Daniel Hernandez,         | 23,680.00           | 27%         |
| Lucia Rivera, Fondo C     | 15,000.00           | 17%         |
| Socorro Chavarria, Fo     | 3,000.00            | 3%          |
| Lilia Alvarez, Fiesta Int | 7,166.00            | 8%          |
| <b>Suma \$</b>            | <b>87,846.00 \$</b> | <b>1.00</b> |

**Deudores Diversos por Cobrar a Corto Plazo**

Representa el monto de los derechos de cobro a favor del ente público por gastos por comprobar, principalmente relacionados con viáticos.

**Otros Derechos a recibir Efectivo y Equivalentes a Corto Plazo**

Representan los derechos de cobro originados en el desarrollo de las actividades del ente público, de los cuales se espera recibir una contraprestación representada en recursos, bienes o servicios; en un plazo menor o igual a doce meses, no incluidos en las cuentas anteriores,


3. Se elaborará, de manera agrupada, los derechos a recibir efectivo y equivalentes, y bienes o servicios a recibir, (excepto cuentas por cobrar de contribuciones o fideicomisos que se encuentran dentro de inversiones financieras, participaciones y aportaciones de capital) en una desagregación por su vencimiento en días a 90, 180, menor o igual a 365 y mayor a 365. Adicionalmente, se informará de las características cualitativas relevantes que le afecten a estas cuentas.

**• Bienes Disponibles para su Transformación o Consumo (inventarios)**

4. Se clasificarán como bienes disponibles para su transformación aquéllos que se encuentren dentro de la cuenta Inventarios. Esta nota aplica para aquellos entes públicos que realicen algún proceso de transformación y/o elaboración de bienes.  
En la nota se informará del sistema de costo y método de valuación aplicados a los inventarios, así como la conveniencia de su aplicación dada la naturaleza de los mismos. Adicionalmente, se revelará el impacto en la información financiera por cambios en el método o sistema.

5. De la cuenta Almacén se informará acerca del método de valuación, así como la conveniencia de su aplicación. Adicionalmente, se revelará el impacto en la información financiera por cambios en el método.

**• Inversiones Financieras**

  
MARÍA DEL REFUGIO GONZÁLEZ FLORES  
DIRECTORA GENERAL

  
GISELA EDITH CARQ ZUMAYA  
DIRECTORA ADMINISTRATIVA

6. De la cuenta *Inversiones financieras*, que considera los fideicomisos, se informará de éstos los recursos asignados por tipo y monto, y características significativas que tengan o puedan tener alguna incidencia en las mismas.
7. Se informará de las *inversiones financieras*, los saldos de las participaciones y aportaciones de capital.
  - **Bienes Muebles, Inmuebles e Intangibles**
8. Se informará de manera agrupada por cuenta, los rubros de *Bienes Muebles e Inmuebles*, el monto de la depreciación del ejercicio y la acumulada, el método de depreciación, tasas aplicadas y los criterios de aplicación de los mismos. Asimismo, se informará de las características significativas del estado en que se encuentren los activos.
9. Se informará de manera agrupada por cuenta, los rubros de *activos intangibles y diferidos*, su monto y naturaleza, amortización del ejercicio, amortización acumulada, tasa y método aplicados.

**Bienes Inmuebles, Infraestructura y Construcciones en Proceso**


Se integra de la siguiente manera:

| Concepto   | 2018     | 2017        |
|--|----------|-------------|
| TERRENOS   | \$ .00   | \$ .00      |
| OTROS BIENES INMUEBLES   | \$ .00   | \$ .00      |
| <b>al BIENES INMUEBLES, INFRAESTRUCTURA Y CONSTRUCCIONES EN PROCESO \$</b> | <b>-</b> | <b>\$ -</b> |

**Bienes Muebles, Intangibles y Depreciaciones**

Se integran de la siguiente manera:

| Concepto                                      | 2018                | 2017                   |
|---|---------------------|------------------------|
| MOBILIARIO Y EQUIPO DE ADMINISTRACIÓN         | \$ 1,039,739.32     | \$ 884,761.46          |
| MOBILIARIO Y EQUIPO EDUCACIONAL Y RECREATIVO  | \$ 4,364,693.94     | \$ 2,672,052.14        |
| EQUIPO E INSTRUMENTAL MEDICO Y DE LABORATORIO | \$ 45,588.00        | \$ 45,588.00           |
| VEHICULOS Y EQUIPO DE TRANSPORTE              | \$ 753,000.00       | \$ 753,000.00          |
| MAQUINARIA, OTROS EQUIPOS Y HERRAMIENTAS      | \$ 103,808.94       | \$ 103,808.94          |
| ACTIVOS BIOLÓGICOS                            | \$ 291,242.54       | \$ 131,285.80          |
| <b>Subtotal BIENES MUEBLES \$</b>             | <b>6,598,072.74</b> | <b>\$ 4,590,496.34</b> |
| SOFTWARE                                      | \$ 283,124.09       | \$ 275,507.05          |

  
MARÍA DEL REFUGIO GONZÁLEZ FLORES  
DIRECTORA GENERAL

|   |                        |                        |
|---|------------------------|------------------------|
| LICENCIAS   | \$ 26,443.77           | \$ 13,017.01           |
| <b>Subtotal ACTIVOS INTANGIBLES</b>                       | <b>\$ 309,567.86</b>   | <b>\$ 288,524.06</b>   |
| DEPRECIACIÓN ACUMULADA DE BIENES MUEBLES                  | \$ .00                 | \$ .00                 |
| <b>CIÓN, DETERIORO Y AMORTIZACIÓN ACUMULADA DE BIENES</b> | <b>\$ -</b>            | <b>\$ -</b>            |
| <b>Suma</b>   | <b>\$ 6,907,640.60</b> | <b>\$ 4,879,020.40</b> |

**Activo Diferido**

Se integran de la siguiente manera:

| Concepto | 2018   | 2017   |
|----------|--------|--------|
|          | \$ .00 | \$ .00 |

• **Estimaciones y Deterioros**

10. Se informarán los criterios utilizados para la determinación de las estimaciones; por ejemplo: estimación de cuentas incobrables, estimación de inventarios, deterioro de activos biológicos y cualquier otra que aplique.

• **Otros Activos**

11. De las cuentas de otros activos se informará por tipo circulante o no circulante, los montos totales asociados y sus características cualitativas significativas que les impacten financieramente.

**Pasivo**

1. Se elaborará una relación de las cuentas y documentos por pagar en una desagregación por su vencimiento en días a 90, 180, menor o igual a 365 y mayor a 365. Asimismo, se informará sobre la factibilidad del pago de dichos pasivos.

2. Se informará de manera agrupada los recursos localizados en Fondos de Terceros en Administración y/o en Garantía a corto y largo plazo, así como la naturaleza de dichos recursos y sus características cualitativas significativas que les afecten o pudieran afectarles financieramente.

3. Se informará de las cuentas de los pasivos diferidos y otros, su tipo, monto y naturaleza, así como las características significativas que les impacten o pudieran impactarles financieramente.

Este género se compone de dos grupos, el Pasivo Circulante y el Pasivo No Circulante, en éstos inciden pasivos derivados de operaciones por servicios personales, cuentas por pagar por operaciones presupuestarias devengadas y contabilizadas al 30 de septiembre del ejercicio correspondiente; pasivos por obligaciones laborales, a continuación se presenta la integración del pasivo:

  
**MARÍA DEL REFUGIO GONZÁLEZ FLORES**  
DIRECTORA GENERAL

  
**GISELA EDITH CARO ZUMAYA**  
DIRECTORA ADMINISTRATIVA

| Concepto                 | 2018                 | 2017              |
|--------------------------|----------------------|-------------------|
| PASIVO CIRCULANTE        | \$ 302,233.91        | \$ 663,585.04     |
| PASIVO NO CIRCULANTE     | \$ .00               | \$ .00            |
| <b>Suma de Pasivo \$</b> | <b>302,233.91 \$</b> | <b>663,585.04</b> |

- **Pasivo Circulante**

Destacan entre las principales partidas del Pasivo Circulante las siguientes:

| Concepto   | Importe           |
|--|-------------------|
| SERVICIOS PERSONALES POR PAGAR A CORTO PLAZO         | \$ .00            |
| RETENCIONES Y CONTRIBUCIONES POR PAGAR A CORTO PLAZO | \$ 234,196.00     |
| INGRESOS POR CLASIFICAR                              | \$ .00            |
| PROVEEDORES POR PAGAR A CORTO PLAZO                  | \$ 68,037.91      |
| OTRAS CUENTAS POR PAGAR A CORTO PLAZO                | \$ .00            |
| <b>Suma PASIVO CIRCULANTE \$</b>                     | <b>302,233.91</b> |

**Servicios Personales por Pagar a Corto Plazo**

El importe de esta cuenta esta constituido principalmente por: Aportaciones de Seguridad Social (patronal), mismas que se pagan en los meses de octubre y noviembre; Prima Vacacional, cuyo importe se paga en diciembre; Aguinaldo cuyo importe se pagará en el mes de noviembre.


**Retenciones por Pagar a Corto Plazo**

El importe de esta cuenta esta constituido principalmente por: Retenciones de ISR por Sueldos y Salarios, Honorarios y por Arrendamiento, mismo que se pagan en el mes de octubre; retenciones derivadas de aportaciones de seguridad social (Trabajadores) mismas que se liquidan en el mes de octubre.

**Ingresos por Clasificar a Corto Plazo**

Representa los recursos depositados de **ENTE/INSTITUTO**, pendientes de clasificar según los conceptos del Clasificador por Rubros de Ingresos.

**Proveedores por Pagar a Corto Plazo**



MARÍA DEL REFUGIO GONZÁLEZ FLORES  
DIRECTORA GENERAL



GISELA EDITH CARRO ZUMAYA  
DIRECTORA ADMINISTRATIVA

Representa los adeudos con proveedores derivados de operaciones de **ENTE/INSTITUTO**, con vencimiento menor o igual a doce meses.

- **Pasivo No Circulante**

Destacan entre las principales partidas del Pasivo No Circulante las siguientes:

| Concepto                                   | 2018   |
|--|--------|
| PROVISIÓN PARA CONTINGENCIAS A LARGO PLAZO | \$ .00 |
| Suma de Pasivos a Largo Plazo \$           | -      |


**II) NOTAS AL ESTADO DE ACTIVIDADES**

**Ingresos de Gestión**

1. De los rubros de impuestos, contribuciones de mejoras, derechos, productos, aprovechamientos, participaciones y aportaciones, y transferencias, subsidios, otras ayudas y asignaciones, se informarán los montos totales de cada clase (tercer nivel del Clasificador por Rubro de Ingresos), así como de cualquier característica significativa.
2. Se informará, de manera agrupada, el tipo, monto y naturaleza de la cuenta de otros ingresos, asimismo se informará de sus características significativas.

| Concepto                               | Importe |
|--|---------|
|  | \$ .00  |
|  | \$ .00  |
| Subtotal Aportaciones \$               | -       |
|  | \$ .00  |
|  | \$ .00  |
|  | \$ .00  |
| Subtotal Capacitación y Consultoría \$ | -       |
|  | \$ .00  |
| Subtotal Venta de Publicaciones \$     | -       |
|  | \$ .00  |
| Subtotal Otros \$                      | -       |
|  | \$ .00  |
| Subtotal Productos Financieros \$      | -       |
| Suma \$                                | -       |

**Gastos y Otras Pérdidas:**

  
MARÍA DEL REFUGIO GONZÁLEZ FLORES  
DIRECTORA GENERAL

  
GISELA EDITH CARO ZUMAYA  
DIRECTORA ADMINISTRATIVA

1. Explicar aquellas cuentas de gastos de funcionamiento, transferencias, subsidios y otras ayudas, participaciones y aportaciones, otros gastos y pérdidas extraordinarias, así como los ingresos y gastos extraordinarios, que en lo individual representen el 10% o más del total de los gastos.

| Concepto   | Importe              |
|--|----------------------|
| GASTOS DE FUNCIONAMIENTO                                 | \$ 34,383,786.00     |
| TRANSFERENCIAS, ASIGNACIONES, SUBSIDIOS Y OTRAS AYUDAS   | \$ .00               |
| PARTICIPACIONES Y APORTACIONES                           | \$ .00               |
| INTERESES, COMISIONES Y OTROS GASTOS DE LA DEUDA PÚBLICA | \$ .00               |
| OTROS GASTOS Y PÉRDIDAS EXTRAORDINARIAS                  | \$ .00               |
| <b>Suma de GASTOS Y OTRAS PÉRDIDAS \$</b>                | <b>34,383,786.00</b> |

A su vez se presentan aquellos rubros que en forma individual representan el 8.0% o más del total de los gastos:

| Concepto  | Importe          | %   |
|---|------------------|-----|
| REMUNERACIONES AL PERSONAL DE CARÁCTER PERMANENTE                 | \$ 11,973,785.83 | 35% |
| SERVICIOS PROFESIONALES, CIENTÍFICOS Y TÉCNICOS Y OTROS SERVICIOS | \$ 2,022,529.38  | 6%  |
| SEGURIDAD SOCIAL  | \$ 2,524,407.70  | 7%  |

### III) NOTAS AL ESTADO DE VARIACIÓN EN LA HACIENDA PÚBLICA

1. Se informará de manera agrupada, acerca de las modificaciones al patrimonio contribuido por tipo, naturaleza y monto.
2. Se informará de manera agrupada, acerca del monto y procedencia de los recursos que modifican al patrimonio generado.


En el periodo que se informa no hubo variaciones al Patrimonio Contribuido

En el periodo que se informa el patrimonio generado, procede de la recepción de las aportaciones ordinarias tanto por las entidades federativas y la Secretaría de Hacienda y Crédito Público, así como por la recepción de aportaciones extraordinarias tanto de entidades federativas y municipios.

### IV) NOTAS AL ESTADO DE FLUJOS DE EFECTIVO

#### Efectivo y equivalentes

1. El análisis de los saldos inicial y final que figuran en la última parte del Estado de Flujo de Efectivo en la cuenta de efectivo y equivalentes es como sigue:



MARÍA DEL REFUGIO GONZÁLEZ FLORES  
DIRECTORA GENERAL

| Concepto                                   | 2018                | 2017                   |
|--|---------------------|------------------------|
| BANCOS/TESORERÍA                           | 9,565,849.43        | \$ 8,815,681.41        |
| BANCOS/DEPENDENCIAS Y OTROS                | \$ .00              | \$ .00                 |
| INVERSIONES TEMPORALES (HASTA 3 ME)        | 0.00                | \$ .00                 |
| FONDOS CON AFECTACIÓN ESPECÍFICA           | 0.00                | \$ .00                 |
| DEPÓSITOS DE FONDOS DE TERCEROS E          | \$ .00              | \$ .00                 |
| <b>Total de EFECTIVO Y EQUIVALENTES \$</b> | <b>9,565,849.43</b> | <b>\$ 8,815,681.41</b> |

2. Detallar las adquisiciones de bienes muebles e inmuebles con su monto global y, en su caso, el porcentaje de estas adquisiciones que fueron realizadas mediante subsidios de capital del sector central. Adicionalmente, revelar el importe de los pagos que durante el período se hicieron por la compra de los elementos citados.
3. Conciliación de los Flujos de Efectivo Netos de las Actividades de Operación y la cuenta de Ahorro/Desahorro antes de Rubros Extraordinarios.


|   | 2018 | 2017 |
|---|------|------|
| <b>Ahorro/Desahorro antes de rubros</b>                 |      |      |
| <i>Movimientos de partidas (o rubros) que no</i>        |      |      |
| Depreciación  |      |      |
| Amortización  |      |      |
| Incrementos en las provisiones                          |      |      |
| Incremento en inversiones producido por revaluación     |      |      |
| Ganancia/pérdida en venta de propiedad, planta y equipo |      |      |
| Incremento en cuentas por cobrar                        |      |      |
| Partidas extraordinarias                                |      |      |

Las cuentas que aparecen en el cuadro anterior no son exhaustivas y tienen como finalidad ejemplificar el formato que se sugiere para elaborar la nota.

**V) CONCILIACIÓN ENTRE LOS INGRESOS PRESUPUESTARIOS Y CONTABLES, ASÍ COMO ENTRE LOS EGRESOS PRESUPUESTARIOS Y LOS GASTOS CONTABLES**

La conciliación se presentará atendiendo a lo dispuesto por el Acuerdo por el que se emite el formato de conciliación entre los ingresos presupuestarios y contables, así como entre los egresos presupuestarios y los gastos contables.

**b) NOTAS DE MEMORIA (CUENTAS DE ORDEN)**



**MARÍA DEL REFUGIO GONZÁLEZ FLORES**  
 DIRECTORA GENERAL



**GISELA EDITH CARO ZUMAYA**  
 DIRECTORA ADMINISTRATIVA

Las cuentas de orden se utilizan para registrar movimientos de valores que no afecten o modifiquen el balance del ente contable, sin embargo, su incorporación en libros es necesaria con fines de recordatorio contable, de control y en general sobre los aspectos administrativos, o bien, para consignar sus derechos o responsabilidades contingentes que puedan, o no, presentarse en el futuro.

Las cuentas que se manejan para efectos de estas Notas son las siguientes:

**Cuentas de Orden Contables y Presupuestarias:**

**Contables:**

Valores

Emisión de obligaciones

Avales y garantías

Juicios

Contratos para Inversión Mediante Proyectos para Prestación de Servicios (PPS) y Similares

Bienes concesionados o en comodato


| Concepto  | Importe  |
|---|----------|
| VALORES   | \$ .00   |
| EMISIÓN DE OBLIGACIONES                                       | \$ .00   |
| AVALES Y GARANTÍAS  | \$ .00   |
| JUICIOS   | \$ .00   |
| INVERSIÓN MEDIANTE PROYECTOS PARA PRESTACIÓN DE SERVICIOS (P) | \$ .00   |
| BIENES EN CONCESIONADOS O EN COMODATO                         | \$ .00   |
| <b>Suma CUENTAS DE ORDEN CONTABLES \$</b>                     | <b>-</b> |

**Presupuestarias:**

Cuentas de ingresos

Cuentas de egresos

Se informará, de manera agrupada, en las Notas a los Estados Financieros las cuentas de orden contables y cuentas de orden presupuestario:



**MARÍA DEL REFUGIO GONZÁLEZ FLORES**  
 DIRECTORA GENERAL



**GISELA EDITH CARÓ ZUMAYA**  
 DIRECTORA ADMINISTRATIVA



- f) Estructura organizacional básica.
- g) Fideicomisos, mandatos y análogos de los cuales es fideicomitente o fideicomisario.

#### 5. Bases de Preparación de los Estados Financieros

Se informará sobre:

- a) Si se ha observado la normatividad emitida por el CONAC y las disposiciones legales aplicables.
- b) La normatividad aplicada para el reconocimiento, valuación y revelación de los diferentes rubros de la información financiera, así como las bases de medición utilizadas para la elaboración de los estados financieros; por ejemplo: costo histórico, valor de realización, valor razonable, valor de recuperación o cualquier otro método empleado y los criterios de aplicación de los mismos.
- c) Postulados básicos.
- d) Normatividad supletoria. En caso de emplear varios grupos de normatividades (normatividades supletorias), deberá realizar la justificación razonable correspondiente, su alineación con los PBCG y a las características cualitativas asociadas descritas en el MCCG (documentos publicados en el Diario Oficial de la Federación, agosto 2009). Para las entidades que por primera vez estén implementando la base devengado de acuerdo a la Ley de Contabilidad, deberán:
  - Revelar las nuevas políticas de reconocimiento;
  - Su plan de implementación;
  - Revelar los cambios en las políticas, la clasificación y medición de las mismas, así como su impacto en la información financiera, y
  - Presentar los últimos estados financieros con la normatividad anteriormente utilizada con las nuevas políticas para fines de comparación en la transición a la base devengado.
- e)

#### 6. Políticas de Contabilidad Significativas

Se informará sobre:

- a) Actualización: se informará del método utilizado para la actualización del valor de los activos, pasivos y Hacienda Pública/Patrimonio y las razones de dicha elección. Así como informar de la desconexión o reconexión inflacionaria.
- b) Informar sobre la realización de operaciones en el extranjero y de sus efectos en la información financiera gubernamental.
- c) Método de valuación de la inversión en acciones de Compañías subsidiarias no consolidadas y asociadas.
- d) Sistema y método de valuación de inventarios y costo de lo vendido.
- e) Beneficios a empleados: revelar el cálculo de la reserva actuarial, valor presente de los ingresos esperados comparado con el valor presente de la estimación de gastos tanto de los beneficiarios actuales como futuros.
- f) Provisiones: objetivo de su creación, monto y plazo.
- g) Reservas: objetivo de su creación, monto y plazo.
- h) Cambios en políticas contables y corrección de errores junto con la revelación de los efectos que se tendrá en la información financiera del ente público, ya sea retrospectivos o prospectivos.
- i) Reclasificaciones: se deben revelar todos aquellos movimientos entre cuentas por efectos de cambios en los tipos de operaciones.

  
MARIA DEL REFUGIO GONZÁLEZ FLORES  
DIRECTORA GENERAL

12 / 15

  
GISELA EDITH CARO ZUMAYA  
DIRECTORA ADMINISTRATIVA

*jl) Depuración y cancelación de saldos.*

#### **7. Posición en Moneda Extranjera y Protección por Riesgo Cambiario**

*Se informará sobre:*

- a) Activos en moneda extranjera.
- b) Pasivos en moneda extranjera.
- c) Posición en moneda extranjera.
- d) Tipo de cambio.
- e) Equivalente en moneda nacional.

*Lo anterior, por cada tipo de moneda extranjera que se encuentre en los rubros de activo y pasivo.*

*Adicionalmente, se informará sobre los métodos de protección de riesgo por variaciones en el tipo de cambio.*

#### **8. Reporte Analítico del Activo**

*Debe mostrar la siguiente información:*

- a) *Vida útil o porcentajes de depreciación, deterioro o amortización utilizados en los diferentes tipos de activos.*
- b) *Cambios en el porcentaje de depreciación o valor residual de los activos.*
- c) *Importe de los gastos capitalizados en el ejercicio, tanto financieros como de investigación y desarrollo.*
- d) *Riesgos por tipo de cambio o tipo de interés de las inversiones financieras.*
- e) *Valor activado en el ejercicio de los bienes construidos por la entidad.*
- f) *Otras circunstancias de carácter significativo que afecten el activo, tales como bienes en garantía, señalados en embargos, litigios, títulos de inversiones entregados en garantías, baja significativa del valor de inversiones financieras, etc.*
- g) *Desmantelamiento de Activos, procedimientos, implicaciones, efectos contables.*
- h) *Administración de activos; planeación con el objetivo de que el ente los utilice de manera más efectiva.*

*Adicionalmente, se deben incluir las explicaciones de las principales variaciones en el activo, en cuadros comparativos como sigue:*

- a) *Inversiones en valores.*
- b) *Patrimonio de Organismos descentralizados de Control Presupuestario Indirecto.*
- c) *Inversiones en empresas de participación mayoritaria.*
- d) *Inversiones en empresas de participación minoritaria.*
- e) *Patrimonio de organismos descentralizados de control presupuestario directo, según corresponda.*

#### **9. Fideicomisos, Mandatos y Análogos**

*Se deberá informar:*

- a) *Por ramo administrativo que los reportará.*
- b) *Enlistar los de mayor monto de disponibilidad, relacionando aquéllos que conforman el 80% de las disponibilidades.*



**MARÍA DEL REFUGIO GONZÁLEZ FLORES**  
**DIRECTORA GENERAL**



**GISELA EDITH CARO ZUMAYA**  
**DIRECTORA ADMINISTRATIVA**

**10. Reporte de la Recaudación**

- a) *Análisis del comportamiento de la recaudación correspondiente al ente público o cualquier tipo de ingreso, de forma separada los ingresos locales de los federales.*
- b) *Proyección de la recaudación e ingresos en el mediano plazo.*

**11. Información sobre la Deuda y el Reporte Analítico de la Deuda**

- a) *Utilizar al menos los siguientes indicadores: deuda respecto al PIB y deuda respecto a la recaudación tomando, como mínimo, un período igual o menor a 5 años.*
- b) *Información de manera agrupada por tipo de valor gubernamental o instrumento financiero en la que se consideren intereses, comisiones, tasa, perfil de vencimiento y otros gastos de la deuda.*

**12. Calificaciones otorgadas**

*Informar, tanto del ente público como cualquier transacción realizada, que haya sido sujeta a una calificación crediticia.*

**13. Proceso de Mejora**

*Se informará de:*

- a) *Principales Políticas de control interno.*
- b) *Medidas de desempeño financiero, metas y alcance.*


**14. Información por Segmentos**

*Cuando se considere necesario se podrá revelar la información financiera de manera segmentada debido a la diversidad de las actividades y operaciones que realizan los entes públicos, ya que la misma proporciona información acerca de las diferentes actividades operativas en las cuales participa, de los productos o servicios que maneja, de las diferentes áreas geográficas, de los grupos homogéneos con el objetivo de entender el desempeño del ente, evaluar mejor los riesgos y beneficios del mismo, y entenderlo como un todo y sus partes integrantes.*

*Consecuentemente, esta información contribuye al análisis más preciso de la situación financiera, grados y fuentes de riesgo y crecimiento potencial de negocio.*

**15. Eventos Posteriores al Cierre**

*El ente público informará el efecto en sus estados financieros de aquellos hechos ocurridos en el período posterior al que informa, que proporcionan mayor evidencia sobre eventos que le afectan económicamente y que no se conocían a la fecha de cierre.*



**MARÍA DEL REFUGIO GONZÁLEZ FLORES**  
**DIRECTORA GENERAL**



**GISELA EDITH CARO ZUMAYA**  
**DIRECTORA ADMINISTRATIVA**

**16. Partes Relacionadas**

*Se debe establecer por escrito que no existen partes relacionadas que pudieran ejercer influencia significativa sobre la toma de decisiones financieras y operativas.*

**17. Responsabilidad Sobre la Presentación Razonable de la Información Contable**

*La Información Contable deberá estar firmada en cada página de la misma e incluir al final la siguiente leyenda: "Bajo protesta de decir verdad declaramos que los Estados Financieros y sus notas, son razonablemente correctos y son responsabilidad del emisor". Lo anterior, no será aplicable para la información contable consolidada.*

"Bajo protesta de decir verdad declaramos que los Estados Financieros y sus notas, son razonablemente correctos y son responsabilidad del emisor".



MARIA DEL REFUGIO GONZÁLEZ FLORES  
DIRECTORA GENERAL



GISELA EDITH CARRO ZUMAYA  
DIRECTORA ADMINISTRATIVA



**MUSEO LABERINTO DE LAS CIENCIAS Y LAS ARTES**  
**ESTADO DE SAN LUIS POTOSÍ**

Estado Analítico del Activo  
 Del 01/ene./2018 al 30/nov./2018

Usu: juanorellana  
 Rep: rptEstadoAnalíticoDeActivosYPasivos\_R

Fecha y hora de Impresión 04/dic./2018 01:40 p. m.

| Concepto                                   | Saldo Inicial<br>1 | Cargos<br>del<br>periodo 2 | Abonos<br>del<br>periodo 3 | Saldo Final<br>4(1+2-3) | Variación del<br>Periodo<br>(4-1) |
|--|--------------------|----------------------------|----------------------------|-------------------------|-----------------------------------|
| ACTIVO                                     | \$10,009,204.49    | \$102,108,023.02           | \$95,555,891.48            | \$16,561,336.03         | \$6,552,131.54                    |
| ACTIVO CIRCULANTE                          | \$4,526,370.33     | \$100,683,216.58           | \$95,555,891.48            | \$9,653,695.43          | \$5,127,325.10                    |
| EFFECTIVO Y EQUIVALENTES                   | \$4,526,370.33     | \$56,769,650.36            | \$51,730,171.26            | \$9,565,849.43          | \$5,039,479.10                    |
| DERECHOS A RECIBIR EFECTIVO O EQUIVALENTES | \$0.00             | \$43,913,566.22            | \$43,825,720.22            | \$87,846.00             | \$87,846.00                       |
| ACTIVO NO CIRCULANTE                       | \$5,482,834.16     | \$1,424,806.44             | \$0.00                     | \$6,907,640.60          | \$1,424,806.44                    |
| BIENES MUEBLES                             | \$5,194,310.10     | \$1,403,762.64             | \$0.00                     | \$6,598,072.74          | \$1,403,762.64                    |
| ACTIVOS INTANGIBLES                        | \$288,524.06       | \$21,043.80                | \$0.00                     | \$309,567.86            | \$21,043.80                       |

"Bajo protesta de decir verdad declaramos que los Estados Financieros y sus notas, son razonablemente correctos y son responsabilidad del emisor".

  
 MARIA DEL REFUGIO GONZALEZ FLORES  
 DIRECTORA GENERAL

  
 GISELA EDITH CARO ZUMAYA  
 DIRECTORA ADMINISTRATIVA



**MUSEO LABERINTO DE LAS CIENCIAS Y LAS ARTES**  
**ESTADO DE SAN LUIS POTOSÍ**

Estado Analítico de la Deuda y Otros Pasivos  
 Del 01/ene./2018 Al 30/nov./2018

Usr: juanorellana  
 Rep: rptEstadoAnaliticoDeudaYPasivos

Fecha y hora de Impresión | 04/dic./2018  
 01:42 p. m.

| Denominación de las Deudas             | Moneda de Contratación | Institución o País Acreedor | Saldo Inicial del Periodo | Saldo Final del Periodo |
|--|------------------------|-----------------------------|---------------------------|-------------------------|
| <b>DEUDA PÚBLICA</b>                   |                        |                             |                           |                         |
| <b>Corto Plazo</b>                     |                        |                             |                           |                         |
| <b>Deuda Interna</b>                   |                        |                             |                           |                         |
| Instituciones de Crédito               | Peso                   | México                      | \$0.00                    | \$0.00                  |
| Títulos y Valores                      | Peso                   | México                      | \$0.00                    | \$0.00                  |
| Arrendamientos Financieros             | Peso                   | México                      | \$0.00                    | \$0.00                  |
| <b>Deuda Externa</b>                   |                        |                             |                           |                         |
| Organismos Financieros Internacionales | Peso                   | México                      | \$0.00                    | \$0.00                  |
| Deuda Bilateral                        | Peso                   | México                      | \$0.00                    | \$0.00                  |
| Títulos y Valores                      | Peso                   | México                      | \$0.00                    | \$0.00                  |
| Arrendamientos Financieros             | Peso                   | México                      | \$0.00                    | \$0.00                  |
| Subtotal Corto Plazo                   | Peso                   | México                      | \$0.00                    | \$0.00                  |
| <b>Largo Plazo</b>                     |                        |                             |                           |                         |
| <b>Deuda Interna</b>                   |                        |                             |                           |                         |
| Instituciones de Crédito               | Peso                   | México                      | \$0.00                    | \$0.00                  |
| Títulos y Valores                      | Peso                   | México                      | \$0.00                    | \$0.00                  |
| Arrendamientos Financieros             | Peso                   | México                      | \$0.00                    | \$0.00                  |
| <b>Deuda Externa</b>                   |                        |                             |                           |                         |
| Organismos Financieros Internacionales | Peso                   | México                      | \$0.00                    | \$0.00                  |
| Deuda Bilateral                        | Peso                   | México                      | \$0.00                    | \$0.00                  |
| Títulos y Valores                      | Peso                   | México                      | \$0.00                    | \$0.00                  |
| Arrendamientos Financieros             | Peso                   | México                      | \$0.00                    | \$0.00                  |
| Subtotal Largo Plazo                   | Peso                   | México                      | \$0.00                    | \$0.00                  |
| <b>Otros Pasivos</b>                   |                        |                             |                           |                         |
| Total Deuda y Otros Pasivos            | Peso                   | México                      | \$684,722.24              | \$302,233.91            |
|  | Peso                   | México                      | \$684,722.24              | \$302,233.91            |

Handwritten signatures and initials over the table data.

# ESTADO DE SAN LUIS POTOSI

## Estado Analítico de la Deuda y Otros Pasivos


Del 01/ene./2018 Al 30/nov./2018


Fecha y hora de Impresión 04/dic./2018 01:42 p. m.

| Denominación de las Deudas | Moneda de Contratación | Institución o País Acreedor | Saldo Inicial del Periodo | Saldo Final del Periodo |
|----------------------------|------------------------|-----------------------------|---------------------------|-------------------------|
|----------------------------|------------------------|-----------------------------|---------------------------|-------------------------|

### DEUDA PÚBLICA

"Bajo protesta de decir verdad declaramos que los Estados Financieros y sus notas, son razonablemente correctos y son responsabilidad del emisor."

  
MARÍA DEL REFUGIO GONZÁLEZ FLORES  
DIRECTORA GENERAL

  
GISELA EDITH CARO ZUMAYA  
DIRECTORA ADMINISTRATIVA


**Estado Analítico de Ingresos Presupuestales**  
Del 01/ene./2018 Al 30/nov./2018

| Rubros de los Ingresos                                | Ingreso                |                                  |                        |                        |                        | Diferencia (6=5-1)  |
|---|------------------------|----------------------------------|------------------------|------------------------|------------------------|---------------------|
|   | Estimado (1)           | Ampliaciones / (Reducciones) (2) | Modificado (3=1+2)     | Devengados (4)         | Recaudado (5)          |                     |
| INGRESOS DERIVADOS DE FINANCIAMIENTOS                 | \$0.00                 | \$0.00                           | \$0.00                 | \$0.00                 | \$0.00                 | 0.00                |
| IMPUESTOS   | \$0.00                 | \$0.00                           | \$0.00                 | \$0.00                 | \$0.00                 | 0.00                |
| CUOTAS Y APORTACIONES DE SEGURIDAD SOCIAL             | \$0.00                 | \$0.00                           | \$0.00                 | \$0.00                 | \$0.00                 | 0.00                |
| CONTRIBUCIONES DE MEJORAS                             | \$0.00                 | \$0.00                           | \$0.00                 | \$0.00                 | \$0.00                 | 0.00                |
| DERECHOS  | \$3,735,000.00         | \$0.00                           | \$3,735,000.00         | \$3,733,831.00         | \$3,733,831.00         | -1,169.00           |
| PRODUCTOS   | \$2,365,000.00         | \$0.00                           | \$2,365,000.00         | \$2,834,250.50         | \$2,834,250.50         | 469,250.50          |
| Corriente   | \$2,365,000.00         | \$0.00                           | \$2,365,000.00         | \$2,834,250.50         | \$2,834,250.50         | 469,250.50          |
| Capital   | \$0.00                 | \$0.00                           | \$0.00                 | \$0.00                 | \$0.00                 | 0.00                |
| APROVECHAMIENTOS                                      | \$0.00                 | \$0.00                           | \$0.00                 | \$0.00                 | \$0.00                 | 0.00                |
| Corriente   | \$0.00                 | \$0.00                           | \$0.00                 | \$0.00                 | \$0.00                 | 0.00                |
| Capital   | \$0.00                 | \$0.00                           | \$0.00                 | \$0.00                 | \$0.00                 | 0.00                |
| INGRESOS POR VENTAS DE BIENES                         | \$0.00                 | \$0.00                           | \$0.00                 | \$0.00                 | \$0.00                 | 0.00                |
| PARTICIPACIONES Y APORTACIONES                        | \$0.00                 | \$0.00                           | \$0.00                 | \$0.00                 | \$0.00                 | 0.00                |
| TRANSFERENCIAS, ASIGNACIONES, SUBSIDIOS Y OTRA AYUDAS | \$34,901,693.00        | \$0.00                           | \$34,901,693.00        | \$40,000.00            | \$40,000.00            | 40,000.00           |
| <b>Total</b>  | <b>\$41,001,693.00</b> | <b>\$0.00</b>                    | <b>\$41,001,693.00</b> | <b>\$43,403,977.12</b> | <b>\$43,403,977.12</b> | <b>2,402,284.12</b> |

| Estado Analítico de Ingresos por Fuente de Financiamiento | Ingreso        |                                  |                    |                    |                    | Diferencia (6=5-1) |
|---|----------------|----------------------------------|--------------------|--------------------|--------------------|--------------------|
|   | Estimado (1)   | Ampliaciones / (Reducciones) (2) | Modificado (3=1+2) | Devengados (4)     | Recaudado (5)      |                    |
| INGRESOS del Gobierno                                     | \$0.00         | \$0.00                           | \$0.00             | \$0.00             | \$0.00             | 0.00               |
| IMPUESTOS   | \$0.00         | \$0.00                           | \$0.00             | \$0.00             | \$0.00             | 0.00               |
| CONTRIBUCIONES DE MEJORAS                                 | \$0.00         | \$0.00                           | \$0.00             | \$0.00             | \$0.00             | 0.00               |
| DERECHOS  | \$3,735,000.00 | \$0.00                           | \$3,735,000.00     | \$3,733,831.00     | \$3,733,831.00     | -1,169.00          |
| PRODUCTOS   | \$2,365,000.00 | \$0.00                           | \$2,365,000.00     | \$2,834,250.50     | \$2,834,250.50     | 469,250.50         |
| Corriente   | \$2,365,000.00 | \$0.00                           | \$2,365,000.00     | \$2,834,250.50     | \$2,834,250.50     | 469,250.50         |
| Capital   | \$0.00         | \$0.00                           | \$0.00             | \$0.00             | \$0.00             | 0.00               |
| APROVECHAMIENTOS  | \$0.00         | \$0.00                           | \$0.00             | \$0.00             | \$0.00             | 0.00               |
| Corriente   | \$0.00         | \$0.00                           | \$0.00             | \$0.00             | \$0.00             | 0.00               |
| Capital   | \$0.00         | \$0.00                           | \$0.00             | \$0.00             | \$0.00             | 0.00               |
| PARTICIPACIONES Y APORTACIONES                            | \$0.00         | \$0.00                           | \$0.00             | \$0.00             | \$0.00             | 0.00               |
| <b>Total</b>  | <b>\$0.00</b>  | <b>\$0.00</b>                    | <b>\$0.00</b>      | <b>\$40,000.00</b> | <b>\$40,000.00</b> | <b>40,000.00</b>   |

| Ingresos de Organismos y Empresas                    |                                  | Ingreso            |                        |                    |                    |                  | Diferencia (6=5-1) |
|--|----------------------------------|--------------------|------------------------|--------------------|--------------------|------------------|--------------------|
| Estimado (1)   | Ampliaciones / (Reducciones) (2) | Modificado (3=1+2) | Devengados (4)         | Recaudado (5)      | Diferencia (6=5-1) |                  |                    |
| CUOTAS Y APORTACIONES DE SEGURIDAD SOCIAL            | \$0.00                           | \$0.00             | \$0.00                 | \$0.00             | \$0.00             | 0.00             |                    |
| INGRESOS POR VENTAS DE BIENES                        | \$0.00                           | \$0.00             | \$0.00                 | \$0.00             | \$0.00             | 0.00             |                    |
| TRANSFERENCIAS, ASIGNACIONES, SUBSIDIOS Y OTRA AYUDA | \$34,901,693.00                  | \$0.00             | \$34,901,693.00        | \$36,795,895.62    | \$36,795,895.62    | 1,894,202.62     |                    |
| <b>Total</b>   | <b>\$34,901,693.00</b>           | <b>\$0.00</b>      | <b>\$34,901,693.00</b> | <b>\$40,000.00</b> | <b>\$40,000.00</b> | <b>40,000.00</b> |                    |


Page 1



| Rubros de los Ingresos | Ingreso      |                                  |                    |                |               | Diferencia (6=5-1) |
|------------------------|--------------|----------------------------------|--------------------|----------------|---------------|--------------------|
|                        | Estimado (1) | Ampliaciones / (Reducciones) (2) | Modificado (3=1+2) | Devengados (4) | Recaudado (5) |                    |

**Ingresos Derivados de Financiamiento**

|                                       |                 |        |                 |                 |                 |              |
|---------------------------------------|-----------------|--------|-----------------|-----------------|-----------------|--------------|
| INGRESOS DERIVADOS DE FINANCIAMIENTOS | \$0.00          | \$0.00 | \$0.00          | \$0.00          | \$0.00          | 0.00         |
| <b>Total</b>                          | \$41,001,693.00 | \$0.00 | \$41,001,693.00 | \$43,403,977.12 | \$43,403,977.12 | 2,402,284.12 |

  
 MARIA DEL REFUGIO GONZALEZ FLORES  
 DIRECTORA GENERAL


  
 GISELA EDITH CARO ZUMAYA  
 DIRECTORA ADMINISTRATIVA


**Estado Analítico del Ejercicio Presupuesto de Egresos**

Clasificación Administrativa  
 | Del 01/ene./2018 Al 30/nov./2018

Fecha y hora de Impresión | 04/dic./2018  
 01:48 p. m.

| Concepto                                    | Egresos                |                                      |                        |                        |                        | Subejercicio<br>6 = ( 3 - 4 ) |
|---|------------------------|--------------------------------------|------------------------|------------------------|------------------------|-------------------------------|
|   | Aprobado<br>1          | Ampliaciones /<br>(Reducciones)<br>2 | Modificado<br>3=(1+2)  | Devengado<br>4         | Pagado<br>5            |                               |
| <b>Sin Ramo/Dependencia</b>                 |                        |                                      |                        |                        |                        |                               |
| MUSEO LABERINTO DE LAS CIENCIAS Y LAS ARTES | \$35,851,661.82        | \$7,587,917.32                       | \$43,439,579.14        | \$32,846,100.66        | \$32,837,410.65        | \$10,593,478.48               |
| DIRECCION ADMINISTRATIVA                    | \$1,351,312.48         | \$133,247.12                         | \$1,484,559.60         | \$974,735.91           | \$955,825.35           | \$509,823.69                  |
| DIRECCION OPERATIVA                         | \$50,000.00            | \$0.00                               | \$50,000.00            | \$17,961.60            | \$17,451.61            | \$32,038.40                   |
| DIRECCION DE MANTENIMIENTO                  | \$2,150,718.70         | \$16,666.88                          | \$2,167,385.58         | \$731,156.76           | \$693,981.65           | \$1,436,228.82                |
| DIRECCION DE DIFUSION                       | \$1,207,000.00         | \$9,123.40                           | \$1,216,123.40         | \$1,023,305.75         | \$1,023,305.75         | \$192,817.65                  |
| SUBDIRECCION DE SISTEMAS                    | \$391,000.00           | \$5,602.80                           | \$396,602.80           | \$215,331.76           | \$212,579.52           | \$181,271.04                  |
| <b>Sin Ramo/Dependencia</b>                 | <b>\$41,001,693.00</b> | <b>\$7,752,557.52</b>                | <b>\$48,754,250.52</b> | <b>\$35,808,592.44</b> | <b>\$35,740,554.53</b> | <b>\$12,945,656.08</b>        |
| <b>Total Final</b>                          | <b>\$41,001,693.00</b> | <b>\$7,752,557.52</b>                | <b>\$48,754,250.52</b> | <b>\$35,808,592.44</b> | <b>\$35,740,554.53</b> | <b>\$12,945,656.08</b>        |

  
 MARIA DEL REFUGIO GONZALEZ FLORES  
 DIRECTORA GENERAL

  
 GISELA EDITH CARO ZUMAYA  
 DIRECTORA ADMINISTRATIVA




**GOBIERNO DEL ESTADO DE SAN LUIS POTOSÍ**  
**Estado Analítico del Ejercicio Presupuesto de Egresos**  
**Clasificación Administrativa Gobierno del Estado**

| Del 01/ene./2018 Al 30/nov./2018

| Concepto               | Cuentas /     |               |               |               |               |               |
|------------------------|---------------|---------------|---------------|---------------|---------------|---------------|
|                        | 1             | 2             | 3             | 4             | 5             | 6 = ( 3 - 4 ) |
|                        | Aprobado      | Modificado    | Devengado     | Pagado        | Subejercicio  |               |
| Poder Ejecutivo        | \$0.00        | \$0.00        | \$0.00        | \$0.00        | \$0.00        | \$0.00        |
| Poder Legislativo      | \$0.00        | \$0.00        | \$0.00        | \$0.00        | \$0.00        | \$0.00        |
| Poder Judicial         | \$0.00        | \$0.00        | \$0.00        | \$0.00        | \$0.00        | \$0.00        |
| Organos Autonomos      | \$0.00        | \$0.00        | \$0.00        | \$0.00        | \$0.00        | \$0.00        |
| <b>Total del Gasto</b> | <b>\$0.00</b> | <b>\$0.00</b> | <b>\$0.00</b> | <b>\$0.00</b> | <b>\$0.00</b> | <b>\$0.00</b> |

**NO APLICA**

  
 MARIA DEL REFUGIO GONZÁLEZ FLORES  
 DIRECTORA GENERAL

  
 GISELA EDITH CARO ZUMAYA  
 DIRECTORA ADMINISTRATIVA



SECTOR PARAESTATAL GOBIERNO DEL ESTADO DE SAN LUIS POTOSI


Estado Analítico del Ejercicio Presupuesto de Egresos

Clasificación Administrativa Sector Paraestatal

Del 01/ene./2018 Al 30/nov./2018

| Concepto  | Ampliaciones / (Reducciones) | Modificado | Devengado | Pagado | Subejercicio |
|---|------------------------------|------------|-----------|--------|--------------|
|   |                              |            |           |        |              |
| Entidades Paraestatales y Fideicomisos No Empresariales y No Financieros                              | \$0.00                       |            | \$0.00    | \$0.00 | \$0.00       |
| Instituciones Publicas de la Seguridad Social   | \$0.00                       |            | \$0.00    | \$0.00 | \$0.00       |
| Entidades Paraestatales Empresariales No Financieras con Participacion Estatal Mayoritaria            | \$0.00                       |            |           | \$0.00 | \$0.00       |
| Fideicomisos Empresariales No Financieros con Participacion Estatal Mayoritaria                       | \$0.00                       | \$0.00     |           | \$0.00 | \$0.00       |
| Entidades Paraestatales Empresariales Financieras Monetarias con Participacion Estatal Mayoritaria    | \$0.00                       | \$0.00     | \$0.      |        | \$0.00       |
| Entidades Paraestatales Empresariales Financieras No Monetarias con Participacion Estatal Mayoritaria | \$0.00                       | \$0.00     | \$0.00    |        | \$0.00       |
| Fideicomisos Financieros Publicos con Participacion Estatal Mayoritaria                               | \$0.00                       | \$0.00     | \$0.00    | \$0.00 | \$0.00       |
| <b>Total de Gasto</b>   | \$0.00                       | \$0.00     | \$0.00    | \$0.00 | \$0.00       |


**NO APLICA**


  
 MARIA DEL REFUGIO GONZÁLEZ FLORES  
 DIRECTORA GENERAL

  
 GISELA EDITH CARRÓ ZUMAYA  
 DIRECTORA ADMINISTRATIVA


**Estado Analítico del Ejercicio Presupuesto de Egresos**  
**Clasificación Económica (por Tipo de Gasto)**  
 | Del 01/ene./2018 Al 30/nov./2018


| Concepto           | Egresos                |                              |                        |                        | Pagado                 | Subejercicio           |
|--------------------|------------------------|------------------------------|------------------------|------------------------|------------------------|------------------------|
|                    | Aprobado               | Ampliaciones / (Reducciones) | Modificado             | Devengado              |                        |                        |
| 1 Gasto Corriente  | \$40,758,166.41        | \$6,413,642.48               | \$47,171,808.89        | \$34,383,786.00        | \$34,315,748.09        | \$12,788,022.89        |
| 2 Gasto de Capital | \$243,526.59           | \$1,338,915.04               | \$1,582,441.63         | \$1,424,806.44         | \$1,424,806.44         | \$157,635.19           |
| <b>Total</b>       | <b>\$41,001,693.00</b> | <b>\$7,752,557.52</b>        | <b>\$48,754,250.52</b> | <b>\$35,808,592.44</b> | <b>\$35,740,554.53</b> | <b>\$12,945,658.08</b> |

  
 MARIA DEL REFUGIO GONZALEZ FLORES  
 DIRECTORA GENERAL

  
 GISELA EDITH CARO ZUMAYA  
 DIRECTORA ADMINISTRATIVA

| Concepto  | Egresos         |                                      |                       |                 |                 |                             |
|---|-----------------|--------------------------------------|-----------------------|-----------------|-----------------|-----------------------------|
|   | Aprobado<br>1   | Ampliaciones /<br>(Reducciones)<br>2 | Modificado<br>3=(1+2) | Devengado<br>4  | Pagado<br>5     | Subejercicio<br>6 = (3 - 4) |
| SERVICIOS PERSONALES                                    | \$20,861,554.11 | \$1,054,793.80                       | \$21,916,347.91       | \$14,728,830.64 | \$14,728,830.64 | \$7,187,517.27              |
| REMUNERACIONES AL PERSONAL DE CARÁCTER P                | \$13,258,705.88 | \$622,483.72                         | \$13,881,189.60       | \$11,973,785.83 | \$11,973,785.83 | \$1,907,403.77              |
| Remuneraciones al personal de carácter transitorio      | \$532,848.23    | \$51,555.97                          | \$584,404.20          | \$175,925.94    | \$175,925.94    | \$408,478.26                |
| REMUNERACIONES ADICIONALES Y ESPECIALES                 | \$3,020,000.00  | \$0.00                               | \$3,020,000.00        | \$54,711.17     | \$54,711.17     | \$2,965,288.83              |
| SEGURIDAD SOCIAL  | \$2,800,000.00  | \$380,754.11                         | \$3,180,754.11        | \$2,524,407.70  | \$2,524,407.70  | \$656,346.41                |
| OTRAS PRESTACIONES SOCIALES Y ECONÓMICAS                | \$1,250,000.00  | \$0.00                               | \$1,250,000.00        | \$0.00          | \$0.00          | \$1,250,000.00              |
| MATERIALES Y SUMINISTRO                                 | \$4,392,781.85  | \$427,816.01                         | \$4,820,597.86        | \$2,596,687.62  | \$2,530,232.84  | \$2,223,910.24              |
| Materiales de administración, emisión de documentos y e | \$1,473,004.45  | \$90,100.04                          | \$1,563,104.49        | \$892,192.18    | \$880,573.94    | \$670,912.31                |
| ALIMENTOS Y UTENSILIOS                                  | \$176,398.01    | \$0.00                               | \$176,398.01          | \$123,509.81    | \$123,509.81    | \$52,888.20                 |
| MATERIAS PRIMAS Y MATERIALES DE PRODUCCIÓN              | \$735,663.19    | \$300,047.74                         | \$1,035,710.93        | \$920,211.18    | \$901,300.62    | \$115,499.75                |
| MATERIALES Y ARTÍCULOS DE CONSTRUCCIÓN Y D              | \$1,381,178.56  | \$29,511.11                          | \$1,410,689.67        | \$291,899.80    | \$257,620.81    | \$1,118,789.87              |
| Productos químicos, farmacéuticos y de laboratorios     | \$140,503.52    | \$0.00                               | \$140,503.52          | \$63,500.80     | \$62,990.81     | \$77,002.72                 |
| COMBUSTIBLES, LUBRICANTES Y ADITIVOS                    | \$164,614.00    | \$0.00                               | \$164,614.00          | \$80,604.00     | \$80,604.00     | \$84,010.00                 |
| VESTUARIO, BLANCOS, PRENDAS DE PROTECCIÓN               | \$71,295.24     | \$8,157.12                           | \$79,452.36           | \$55,520.42     | \$55,520.42     | \$23,931.94                 |
| HERRAMIENTAS, REFACCIONES Y ACCESORIOS ME               | \$250,124.88    | \$0.00                               | \$250,124.88          | \$169,249.43    | \$168,112.43    | \$80,875.45                 |
| SERVICIOS GENERALES                                     | \$15,503,830.45 | \$4,931,032.67                       | \$20,434,863.12       | \$17,058,267.74 | \$17,056,684.61 | \$3,376,595.38              |
| SERVICIOS BÁSICOS                                       | \$1,639,956.57  | \$590,035.96                         | \$2,229,992.53        | \$1,830,708.12  | \$1,830,708.12  | \$399,284.41                |
| SERVICIOS DE ARRENDAMIENTO                              | \$913,459.54    | \$958,280.36                         | \$1,871,739.90        | \$1,484,710.65  | \$1,484,710.65  | \$387,029.25                |
| SERVICIOS PROFESIONALES, CIENTÍFICOS, TÉCNIC            | \$2,034,398.70  | \$398,155.42                         | \$2,432,554.12        | \$2,022,529.38  | \$2,022,529.38  | \$410,024.74                |
| SERVICIOS FINANCIEROS, BANCARIOS Y COMERCI              | \$340,829.69    | \$35,452.16                          | \$376,281.85          | \$343,681.21    | \$343,681.21    | \$32,600.64                 |
| SERVICIOS DE INSTALACIÓN, REPARACIÓN, MANTE             | \$1,799,479.04  | \$874,022.09                         | \$2,673,501.13        | \$2,314,212.31  | \$2,312,629.18  | \$359,288.82                |
| SERVICIOS DE COMUNICACIÓN SOCIAL Y PUBLICID,            | \$1,203,500.00  | \$9,123.40                           | \$1,212,623.40        | \$1,024,207.59  | \$1,024,207.59  | \$188,415.81                |
| Servicios de traslados y viáticos                       | \$158,886.05    | \$40,000.00                          | \$198,886.05          | \$157,854.81    | \$157,854.81    | \$41,031.24                 |


  
 MARIA DEL REFUGIO GONZALEZ FLORES  
 DIRECTORA GENERAL


  
 GISELA EDITH CARO ZUMAYA  
 DIRECTORA ADMINISTRATIVA

**Estado Analítico del Ejercicio Presupuesto de Egresos**  
 Clasificación por Objeto del Gasto (Capítulo y Concepto)


Del 01/ene./2018 Al 30/nov./2018


| Concepto                                    | Egresos                |                                    |                        |                        |                        |                               |
|---|------------------------|------------------------------------|------------------------|------------------------|------------------------|-------------------------------|
|   | Aprobado<br>1          | Ampliaciones /<br>Reducciones<br>2 | Modificado<br>3=(1+2)  | Devengado<br>4         | Pagado<br>5            | Subejercicio<br>6 = ( 3 - 4 ) |
| SERVICIOS OFICIALES                         | \$4,621,224.88         | \$2,020,261.20                     | \$6,641,486.08         | \$5,175,078.49         | \$5,175,078.49         | \$1,466,407.59                |
| OTROS SERVICIOS GENERALES                   | \$2,792,095.98         | \$5,702.08                         | \$2,797,798.06         | \$2,705,285.18         | \$2,705,285.18         | \$92,512.88                   |
| BIENES MUEBLES, INMUEBLES E INTANGIBLES     | \$243,526.59           | \$1,338,915.04                     | \$1,582,441.63         | \$1,424,806.44         | \$1,424,806.44         | \$157,635.19                  |
| MOBILIARIO Y EQUIPO DE ADMINISTRACIÓN       | \$146,101.83           | \$0.00                             | \$146,101.83           | \$45,849.60            | \$45,849.60            | \$100,252.23                  |
| MOBILIARIO Y EQUIPO EDUCACIONAL Y RECREATIV | \$28,998.00            | \$1,338,915.04                     | \$1,367,913.04         | \$1,357,913.04         | \$1,357,913.04         | \$10,000.00                   |
| EQUIPO E INSTRUMENTAL MÉDICO Y DE LABORATC  | \$10,000.00            | \$0.00                             | \$10,000.00            | \$0.00                 | \$0.00                 | \$10,000.00                   |
| VEHÍCULOS Y EQUIPO DE TRANSPORTE            | \$10,000.00            | \$0.00                             | \$10,000.00            | \$0.00                 | \$0.00                 | \$10,000.00                   |
| ACTIVOS BIOLÓGICOS                          | \$10,000.00            | \$0.00                             | \$10,000.00            | \$0.00                 | \$0.00                 | \$10,000.00                   |
| ACTIVOS INTANGIBLES                         | \$38,426.76            | \$0.00                             | \$38,426.76            | \$21,043.80            | \$21,043.80            | \$17,382.96                   |
| <b>Total del Gasto</b>                      | <b>\$41,001,693.00</b> | <b>\$7,752,557.52</b>              | <b>\$48,754,250.52</b> | <b>\$35,808,592.44</b> | <b>\$35,740,554.53</b> | <b>\$12,945,658.08</b>        |

  
 MARIA DEL REFUGIO GONZALEZ FLORES  
 DIRECTORA GENERAL

  
 GISELA EDITH CARO ZUMAYA  
 DIRECTORA ADMINISTRATIVA

| Concepto                                      | Egresos                |                                      |                        |                        |                        | Subejercicio<br>6 = ( 3 - 4 ) |
|---|------------------------|--------------------------------------|------------------------|------------------------|------------------------|-------------------------------|
|   | Aprobado<br>1          | Ampliaciones /<br>(Reducciones)<br>2 | Modificado<br>3=(1+2)  | Devengado<br>4         | Pagado<br>5            |                               |
| DESARROLLO SOCIAL                             | \$41,001,693.00        | \$7,752,557.52                       | \$48,754,250.52        | \$35,808,592.44        | \$35,740,554.53        | \$12,945,658.08               |
| RECREACIÓN, CULTURA Y OTRAS MANIFESTACIONES : | \$41,001,693.00        | \$7,752,557.52                       | \$48,754,250.52        | \$35,808,592.44        | \$35,740,554.53        | \$12,945,658.08               |
| <b>Gasto</b>                                  | <b>\$41,001,693.00</b> | <b>\$7,752,557.52</b>                | <b>\$48,754,250.52</b> | <b>\$35,808,592.44</b> | <b>\$35,740,554.53</b> | <b>\$12,945,658.08</b>        |

  
 MARIA DEL REFUGIO GONZALEZ FLORES  
 DIRECTORA GENERAL

  
 GISELA EDITH CARO ZUMAYA  
 DIRECTORA ADMINISTRATIVA

Ejercicio del Presupuesto

141 INGRESOS PROPIOS

|      | Egresos Aprobado Al 31/12/2018                              | Ampliaciones / (Reducciones) | Egresos Modificado | Egresos Comprometido | Egresos Devengado | Egresos Ejercido | Egresos Pagado | Subejercicio |
|------|---|------------------------------|--------------------|----------------------|-------------------|------------------|----------------|--------------|
| 1000 | SERVICIOS PERSONALES  | \$622,483.72                 | \$1,781,199.60     | \$1,158,715.88       | \$1,158,715.88    | \$1,158,715.88   | \$1,158,715.88 | \$622,483.72 |
| 1100 | REMUNERACIONES AL PERSONAL DE CARÁCTER PERMANENTE           | \$622,483.72                 | \$1,761,189.60     | \$1,138,705.88       | \$1,138,705.88    | \$1,138,705.88   | \$1,138,705.88 | \$622,483.72 |
| 1130 | Sueldo base al personal permanente                          | \$622,483.72                 | \$1,761,189.60     | \$1,138,705.88       | \$1,138,705.88    | \$1,138,705.88   | \$1,138,705.88 | \$622,483.72 |
| 1132 | COMPLEMENTO DE SUELDO                                       | \$622,483.72                 | \$1,761,189.60     | \$1,138,705.88       | \$1,138,705.88    | \$1,138,705.88   | \$1,138,705.88 | \$622,483.72 |
| 1200 | Remuneraciones al personal de carácter transitorio          | \$0.00                       | \$20,010.00        | \$20,010.00          | \$20,010.00       | \$20,010.00      | \$20,010.00    | \$0.00       |
| 1210 | Honorarios asimilables a salarios                           | \$0.00                       | \$20,010.00        | \$20,010.00          | \$20,010.00       | \$20,010.00      | \$20,010.00    | \$0.00       |
| 1212 | HONORARIOS POR SERVICIOS PERSONALES                         | \$0.00                       | \$20,010.00        | \$20,010.00          | \$20,010.00       | \$20,010.00      | \$20,010.00    | \$0.00       |
| 2000 | MATERIALES Y SUMINISTROS                                    | \$923,926.57                 | \$1,057,292.57     | \$1,043,414.16       | \$1,043,414.16    | \$1,025,676.60   | \$1,025,676.60 | \$13,878.41  |
| 2100 | Materiales de administración, emisión de documentos         | \$8,245.22                   | \$154,542.22       | \$154,503.18         | \$154,503.18      | \$154,503.18     | \$154,503.18   | \$39.04      |
| 2110 | Materiales, útiles y equipos menores de oficina             | \$0.00                       | \$2,878.82         | \$2,878.82           | \$2,878.82        | \$2,878.82       | \$2,878.82     | \$0.00       |
| 2111 | Materiales, útiles y equipos menores de oficina             | \$0.00                       | \$2,878.82         | \$2,878.82           | \$2,878.82        | \$2,878.82       | \$2,878.82     | \$0.00       |
| 2150 | Material impreso e información digital                      | \$8,245.22                   | \$111,882.50       | \$111,843.46         | \$111,843.46      | \$111,843.46     | \$111,843.46   | \$39.04      |
| 2151 | Material impreso e información digital                      | \$8,245.22                   | \$111,882.50       | \$111,843.46         | \$111,843.46      | \$111,843.46     | \$111,843.46   | \$39.04      |
| 2170 | Materiales y útiles de enseñanza                            | \$0.00                       | \$39,780.90        | \$39,780.90          | \$39,780.90       | \$39,780.90      | \$39,780.90    | \$0.00       |
| 2171 | Materiales y útiles de enseñanza                            | \$0.00                       | \$39,780.90        | \$39,780.90          | \$39,780.90       | \$39,780.90      | \$39,780.90    | \$0.00       |
| 2300 | MATERIAS PRIMAS Y MATERIALES DE PRODUCCIÓN                  | \$121,726.00                 | \$857,389.19       | \$843,549.82         | \$843,549.82      | \$825,812.26     | \$825,812.26   | \$13,839.37  |
| 2380 | Mercancías adquiridas para su comercialización              | \$121,726.00                 | \$857,389.19       | \$843,549.82         | \$843,549.82      | \$825,812.26     | \$825,812.26   | \$13,839.37  |
| 2381 | MERCANCIAS ADQUIRIDAS PARA SU COMERCIALIZACIÓN              | \$121,726.00                 | \$857,389.19       | \$843,549.82         | \$843,549.82      | \$825,812.26     | \$825,812.26   | \$13,839.37  |
| 2400 | MATERIALES Y ARTÍCULOS DE CONSTRUCCIÓN                      | \$3,394.78                   | \$5,302.70         | \$5,302.70           | \$5,302.70        | \$5,302.70       | \$5,302.70     | \$0.00       |
| 2460 | Material eléctrico y electrónico                            | \$687.50                     | \$687.50           | \$687.50             | \$687.50          | \$687.50         | \$687.50       | \$0.00       |
| 2461 | Material eléctrico y electrónico                            | \$687.50                     | \$687.50           | \$687.50             | \$687.50          | \$687.50         | \$687.50       | \$0.00       |
| 2470 | Artículos metálicos para la construcción                    | \$0.00                       | \$1,017.72         | \$1,017.72           | \$1,017.72        | \$1,017.72       | \$1,017.72     | \$0.00       |
| 2471 | Artículos metálicos para la construcción                    | \$0.00                       | \$1,017.72         | \$1,017.72           | \$1,017.72        | \$1,017.72       | \$1,017.72     | \$0.00       |
| 2480 | Materiales complementarios                                  | \$2,276.00                   | \$2,415.20         | \$2,415.20           | \$2,415.20        | \$2,415.20       | \$2,415.20     | \$0.00       |
| 2481 | Materiales complementarios                                  | \$2,276.00                   | \$2,415.20         | \$2,415.20           | \$2,415.20        | \$2,415.20       | \$2,415.20     | \$0.00       |
| 2490 | Otros materiales y artículos de construcción y reparaciones | \$431.28                     | \$1,182.28         | \$1,182.28           | \$1,182.28        | \$1,182.28       | \$1,182.28     | \$0.00       |
| 2491 | Otros materiales y artículos de construcción y reparaciones | \$431.28                     | \$1,182.28         | \$1,182.28           | \$1,182.28        | \$1,182.28       | \$1,182.28     | \$0.00       |
| 2500 | Productos químicos, farmacéuticos y de laboratorio          | \$0.00                       | \$5,658.52         | \$5,658.52           | \$5,658.52        | \$5,658.52       | \$5,658.52     | \$0.00       |
| 2510 | Productos químicos básicos                                  | \$0.00                       | \$5,658.52         | \$5,658.52           | \$5,658.52        | \$5,658.52       | \$5,658.52     | \$0.00       |
| 2511 | Productos químicos básicos                                  | \$0.00                       | \$5,658.52         | \$5,658.52           | \$5,658.52        | \$5,658.52       | \$5,658.52     | \$0.00       |

| Ejercicio del Presupuesto |  | Egresos Aprobado Al 31/12/2018 | Ampliaciones / (Reducciones) | Egresos Modificado | Egresos Comprometido | Egresos Devengado | Egresos Ejercido | Egresos Pagado | Subejercicio |
|---------------------------|--|--------------------------------|------------------------------|--------------------|----------------------|-------------------|------------------|----------------|--------------|
| 2700                      | VESTUARIO, BLANCOS, PRENDAS DE PROTE             | \$33,795.44                    | \$0.00                       | \$33,795.44        | \$33,795.44          | \$33,795.44       | \$33,795.44      | \$33,795.44    | \$0.00       |
| 2710                      | Vestuario y uniformes                            | \$33,795.44                    | \$0.00                       | \$33,795.44        | \$33,795.44          | \$33,795.44       | \$33,795.44      | \$33,795.44    | \$0.00       |
| 2711                      | Vestuario y uniformes                            | \$33,795.44                    | \$0.00                       | \$33,795.44        | \$33,795.44          | \$33,795.44       | \$33,795.44      | \$33,795.44    | \$0.00       |
| 2900                      | HERRAMIENTAS, REFACCIONES Y ACCESOR              | \$604.50                       | \$0.00                       | \$604.50           | \$604.50             | \$604.50          | \$604.50         | \$604.50       | \$0.00       |
| 2920                      | Refacciones y accesorios menores de edificios    | \$254.50                       | \$0.00                       | \$254.50           | \$254.50             | \$254.50          | \$254.50         | \$254.50       | \$0.00       |
| 2921                      | Refacciones y accesorios menores de edificios    | \$254.50                       | \$0.00                       | \$254.50           | \$254.50             | \$254.50          | \$254.50         | \$254.50       | \$0.00       |
| 2930                      | Refacciones y accesorios menores de mobiliari    | \$350.00                       | \$0.00                       | \$350.00           | \$350.00             | \$350.00          | \$350.00         | \$350.00       | \$0.00       |
| 2931                      | Refacciones y accesorios menores de mobiliari    | \$350.00                       | \$0.00                       | \$350.00           | \$350.00             | \$350.00          | \$350.00         | \$350.00       | \$0.00       |
| 3000                      | SERVICIOS GENERALES                              | \$4,017,357.60                 | \$27,999.00                  | \$4,045,356.60     | \$4,029,498.37       | \$4,029,498.37    | \$4,029,498.37   | \$4,029,498.37 | \$15,858.23  |
| 3100                      | SERVICIOS BÁSICOS                                | \$25,525.44                    | \$0.00                       | \$25,525.44        | \$21,939.25          | \$21,939.25       | \$21,939.25      | \$21,939.25    | \$3,586.19   |
| 3150                      | Telefonía celular                                | \$25,525.44                    | \$0.00                       | \$25,525.44        | \$21,939.25          | \$21,939.25       | \$21,939.25      | \$21,939.25    | \$3,586.19   |
| 3151                      | Telefonía celular                                | \$25,525.44                    | \$0.00                       | \$25,525.44        | \$21,939.25          | \$21,939.25       | \$21,939.25      | \$21,939.25    | \$3,586.19   |
| 3200                      | SERVICIOS DE ARRENDAMIENTO                       | \$198,170.07                   | \$0.00                       | \$198,170.07       | \$198,170.07         | \$198,170.07      | \$198,170.07     | \$198,170.07   | \$0.00       |
| 3250                      | Arrendamiento de equipo de transporte            | \$87,300.07                    | \$0.00                       | \$87,300.07        | \$87,300.07          | \$87,300.07       | \$87,300.07      | \$87,300.07    | \$0.00       |
| 3251                      | Arrendamiento de equipo de transporte            | \$87,300.07                    | \$0.00                       | \$87,300.07        | \$87,300.07          | \$87,300.07       | \$87,300.07      | \$87,300.07    | \$0.00       |
| 3270                      | Arrendamiento de activos intangibles             | \$8,500.00                     | \$0.00                       | \$8,500.00         | \$8,500.00           | \$8,500.00        | \$8,500.00       | \$8,500.00     | \$0.00       |
| 3271                      | Arrendamiento de activos intangibles             | \$8,500.00                     | \$0.00                       | \$8,500.00         | \$8,500.00           | \$8,500.00        | \$8,500.00       | \$8,500.00     | \$0.00       |
| 3290                      | Otros arrendamientos                             | \$102,370.00                   | \$0.00                       | \$102,370.00       | \$102,370.00         | \$102,370.00      | \$102,370.00     | \$102,370.00   | \$0.00       |
| 3291                      | Otros arrendamientos                             | \$102,370.00                   | \$0.00                       | \$102,370.00       | \$102,370.00         | \$102,370.00      | \$102,370.00     | \$102,370.00   | \$0.00       |
| 3300                      | SERVICIOS PROFESIONALES, CIENTÍFICOS, *          | \$10,920.00                    | \$0.00                       | \$10,920.00        | \$10,920.00          | \$10,920.00       | \$10,920.00      | \$10,920.00    | \$0.00       |
| 3340                      | Servicios de capacitación                        | \$10,920.00                    | \$0.00                       | \$10,920.00        | \$10,920.00          | \$10,920.00       | \$10,920.00      | \$10,920.00    | \$0.00       |
| 3341                      | Servicios de capacitación                        | \$10,920.00                    | \$0.00                       | \$10,920.00        | \$10,920.00          | \$10,920.00       | \$10,920.00      | \$10,920.00    | \$0.00       |
| 3400                      | SERVICIOS FINANCIEROS, BANCARIOS Y CO            | \$184,981.68                   | \$5,000.00                   | \$189,981.68       | \$184,151.89         | \$184,151.89      | \$184,151.89     | \$184,151.89   | \$5,829.79   |
| 3410                      | Servicios financieros y bancarios                | \$40,082.00                    | \$5,000.00                   | \$45,082.00        | \$39,956.12          | \$39,956.12       | \$39,956.12      | \$39,956.12    | \$5,125.88   |
| 3411                      | Servicios financieros y bancarios                | \$40,082.00                    | \$5,000.00                   | \$45,082.00        | \$39,956.12          | \$39,956.12       | \$39,956.12      | \$39,956.12    | \$5,125.88   |
| 3430                      | Servicios de recaudación, traslado y custodia de | \$19,095.92                    | \$0.00                       | \$19,095.92        | \$19,095.92          | \$19,095.92       | \$19,095.92      | \$19,095.92    | \$0.00       |
| 3431                      | Servicios de recaudación, traslado y custodia de | \$19,095.92                    | \$0.00                       | \$19,095.92        | \$19,095.92          | \$19,095.92       | \$19,095.92      | \$19,095.92    | \$0.00       |
| 3440                      | Seguros de responsabilidad patrimonial y fianza  | \$19,554.50                    | \$0.00                       | \$19,554.50        | \$19,554.50          | \$19,554.50       | \$19,554.50      | \$19,554.50    | \$0.00       |
| 3441                      | Seguros de responsabilidad patrimonial y fianza  | \$19,554.50                    | \$0.00                       | \$19,554.50        | \$19,554.50          | \$19,554.50       | \$19,554.50      | \$19,554.50    | \$0.00       |
| 3450                      | Seguro de bienes patrimoniales                   | \$33,504.06                    | \$0.00                       | \$33,504.06        | \$33,504.06          | \$33,504.06       | \$33,504.06      | \$33,504.06    | \$0.00       |
| 3451                      | Seguro de bienes patrimoniales                   | \$33,504.06                    | \$0.00                       | \$33,504.06        | \$33,504.06          | \$33,504.06       | \$33,504.06      | \$33,504.06    | \$0.00       |
| 3470                      | Fletes y maniobras                               | \$72,745.20                    | \$0.00                       | \$72,745.20        | \$72,041.29          | \$72,041.29       | \$72,041.29      | \$72,041.29    | \$703.91     |

| Ejercicio del Presupuesto |  | Egresos        |                |                |                |                |                |                | Egresos        | Egresos        | Egresos      | Egresos |
|---------------------------|--|----------------|----------------|----------------|----------------|----------------|----------------|----------------|----------------|----------------|--------------|---------|
|                           |  | Aprobado Al    | Ampliaciones / | Egresos        | Egresos        | Egresos        | Egresos        | Devengado      | Ejercido       | Pagado         | Subejercicio |         |
|                           |  | 31/12/2018     | (Reducciones)  | Modificado     | Comprometido   | Devengado      | Ejercido       |                |                |                |              |         |
| 3471                      | Fletes y maniobras                             | \$72,745.20    | \$0.00         | \$72,745.20    | \$72,041.29    | \$72,041.29    | \$72,041.29    | \$72,041.29    | \$72,041.29    | \$72,041.29    | \$703.91     |         |
| 3500                      | SERVICIOS DE INSTALACIÓN, REPARACIÓN,          | \$14,328.32    | \$0.00         | \$14,328.32    | \$14,328.32    | \$14,328.32    | \$14,328.32    | \$14,328.32    | \$14,328.32    | \$14,328.32    | \$0.00       |         |
| 3510                      | Conservación y mantenimiento menor de inmueble | \$14,328.32    | \$0.00         | \$14,328.32    | \$14,328.32    | \$14,328.32    | \$14,328.32    | \$14,328.32    | \$14,328.32    | \$14,328.32    | \$0.00       |         |
| 3511                      | Conservación y mantenimiento menor de inmueble | \$14,328.32    | \$0.00         | \$14,328.32    | \$14,328.32    | \$14,328.32    | \$14,328.32    | \$14,328.32    | \$14,328.32    | \$14,328.32    | \$0.00       |         |
| 3600                      | SERVICIOS DE COMUNICACIÓN SOCIAL Y PU          | \$3,500.00     | \$0.00         | \$3,500.00     | \$2,624.35     | \$2,624.35     | \$2,624.35     | \$2,624.35     | \$2,624.35     | \$2,624.35     | \$875.65     |         |
| 3640                      | Servicios de revelado de fotografías           | \$3,500.00     | \$0.00         | \$3,500.00     | \$2,624.35     | \$2,624.35     | \$2,624.35     | \$2,624.35     | \$2,624.35     | \$2,624.35     | \$875.65     |         |
| 3641                      | SERVICIOS DE REVELADO DE FOTOGRAFIA            | \$3,500.00     | \$0.00         | \$3,500.00     | \$2,624.35     | \$2,624.35     | \$2,624.35     | \$2,624.35     | \$2,624.35     | \$2,624.35     | \$875.65     |         |
| 3700                      | Servicios de traslados y viáticos              | \$152,886.05   | \$0.00         | \$152,886.05   | \$150,689.98   | \$150,689.98   | \$150,689.98   | \$150,689.98   | \$150,689.98   | \$150,689.98   | \$2,196.07   |         |
| 3710                      | Pasajes aéreos                                 | \$12,582.00    | \$0.00         | \$12,582.00    | \$12,582.00    | \$12,582.00    | \$12,582.00    | \$12,582.00    | \$12,582.00    | \$12,582.00    | \$0.00       |         |
| 3711                      | Pasajes aéreos                                 | \$12,582.00    | \$0.00         | \$12,582.00    | \$12,582.00    | \$12,582.00    | \$12,582.00    | \$12,582.00    | \$12,582.00    | \$12,582.00    | \$0.00       |         |
| 3720                      | Pasajes terrestres                             | \$35,000.00    | \$0.00         | \$35,000.00    | \$32,803.93    | \$32,803.93    | \$32,803.93    | \$32,803.93    | \$32,803.93    | \$32,803.93    | \$2,196.07   |         |
| 3721                      | Pasajes terrestres                             | \$35,000.00    | \$0.00         | \$35,000.00    | \$32,803.93    | \$32,803.93    | \$32,803.93    | \$32,803.93    | \$32,803.93    | \$32,803.93    | \$2,196.07   |         |
| 3750                      | Viáticos en el país                            | \$105,304.05   | \$0.00         | \$105,304.05   | \$105,304.05   | \$105,304.05   | \$105,304.05   | \$105,304.05   | \$105,304.05   | \$105,304.05   | \$0.00       |         |
| 3751                      | VIATICOS EN EL PAIS                            | \$105,304.05   | \$0.00         | \$105,304.05   | \$105,304.05   | \$105,304.05   | \$105,304.05   | \$105,304.05   | \$105,304.05   | \$105,304.05   | \$0.00       |         |
| 3800                      | SERVICIOS OFICIALES                            | \$3,427,046.04 | \$22,999.00    | \$3,450,045.04 | \$3,446,674.51 | \$3,446,674.51 | \$3,446,674.51 | \$3,446,674.51 | \$3,446,674.51 | \$3,446,674.51 | \$3,370.53   |         |
| 3820                      | Gastos de orden social y cultural              | \$207,544.88   | \$0.00         | \$207,544.88   | \$207,544.88   | \$207,544.88   | \$207,544.88   | \$207,544.88   | \$207,544.88   | \$207,544.88   | \$0.00       |         |
| 3821                      | Gastos de orden social y cultural              | \$207,544.88   | \$0.00         | \$207,544.88   | \$207,544.88   | \$207,544.88   | \$207,544.88   | \$207,544.88   | \$207,544.88   | \$207,544.88   | \$0.00       |         |
| 3840                      | Exposiciones                                   | \$3,219,501.16 | \$22,999.00    | \$3,242,500.16 | \$3,239,129.63 | \$3,239,129.63 | \$3,239,129.63 | \$3,239,129.63 | \$3,239,129.63 | \$3,239,129.63 | \$3,370.53   |         |
| 3841                      | Exposiciones                                   | \$1,354,772.81 | \$0.00         | \$1,354,772.81 | \$1,354,772.81 | \$1,354,772.81 | \$1,354,772.81 | \$1,354,772.81 | \$1,354,772.81 | \$1,354,772.81 | \$0.00       |         |
| 3842                      | MANTENIMIENTO Y CONSERVACION DE EXI            | \$57,036.00    | \$0.00         | \$57,036.00    | \$57,036.00    | \$57,036.00    | \$57,036.00    | \$57,036.00    | \$57,036.00    | \$57,036.00    | \$0.00       |         |
| 3843                      | ESPECTACULOS CULTURALES                        | \$1,807,692.35 | \$22,999.00    | \$1,830,691.35 | \$1,827,320.82 | \$1,827,320.82 | \$1,827,320.82 | \$1,827,320.82 | \$1,827,320.82 | \$1,827,320.82 | \$3,370.53   |         |
| <b>INGRESOS PROPIOS</b>   |  | \$6,100,000.05 | \$783,848.72   | \$6,883,848.77 | \$6,231,628.41 | \$6,231,628.41 | \$6,231,628.41 | \$6,231,628.41 | \$6,231,628.41 | \$6,231,628.41 | \$52,220.36  |         |

**142 INGRESOS PROPIOS**

|      |  |        |              |              |             |             |             |             |             |             |             |
|------|--|--------|--------------|--------------|-------------|-------------|-------------|-------------|-------------|-------------|-------------|
| 1000 | SERVICIOS PERSONALES                             | \$0.00 | \$51,555.97  | \$51,555.97  | \$51,555.97 | \$51,555.97 | \$51,555.97 | \$51,555.97 | \$51,555.97 | \$51,555.97 | \$0.00      |
| 1200 | Remuneraciones al personal de carácter transitor | \$0.00 | \$51,555.97  | \$51,555.97  | \$51,555.97 | \$51,555.97 | \$51,555.97 | \$51,555.97 | \$51,555.97 | \$51,555.97 | \$0.00      |
| 1210 | Honorarios asimilables a salarios                | \$0.00 | \$51,555.97  | \$51,555.97  | \$51,555.97 | \$51,555.97 | \$51,555.97 | \$51,555.97 | \$51,555.97 | \$51,555.97 | \$0.00      |
| 1212 | HONORARIOS POR SERVICIOS PERSONALE               | \$0.00 | \$51,555.97  | \$51,555.97  | \$51,555.97 | \$51,555.97 | \$51,555.97 | \$51,555.97 | \$51,555.97 | \$51,555.97 | \$0.00      |
| 2000 | MATERIALES Y SUMINISTRO                          | \$0.00 | \$178,928.44 | \$178,928.44 | \$88,434.77 | \$88,434.77 | \$87,261.77 | \$87,261.77 | \$87,261.77 | \$87,261.77 | \$90,493.67 |
| 2100 | Materiales de administración, emisión de docum   | \$0.00 | \$10,019.49  | \$10,019.49  | \$10,019.49 | \$10,019.49 | \$10,019.49 | \$10,019.49 | \$10,019.49 | \$10,019.49 | \$0.00      |
| 2150 | Material impreso e información digital           | \$0.00 | \$6,892.47   | \$6,892.47   | \$6,892.47  | \$6,892.47  | \$6,892.47  | \$6,892.47  | \$6,892.47  | \$6,892.47  | \$0.00      |
| 2151 | Material impreso e información digital           | \$0.00 | \$6,892.47   | \$6,892.47   | \$6,892.47  | \$6,892.47  | \$6,892.47  | \$6,892.47  | \$6,892.47  | \$6,892.47  | \$0.00      |

| Ejercicio del Presupuesto |  | Egresos Aprobado Al 31/12/2018 | Ampliaciones / (Reducciones) | Egresos Modificado | Egresos Comprometido | Egresos Devengado | Egresos Ejercido | Egresos Pagado | Subejercicio |
|---------------------------|--|--------------------------------|------------------------------|--------------------|----------------------|-------------------|------------------|----------------|--------------|
| 2170                      | Materiales y útiles de enseñanza               | \$0.00                         | \$3,127.02                   | \$3,127.02         | \$3,127.02           | \$3,127.02        | \$3,127.02       | \$3,127.02     | \$0.00       |
| 2171                      | Materiales y útiles de enseñanza               | \$0.00                         | \$3,127.02                   | \$3,127.02         | \$3,127.02           | \$3,127.02        | \$3,127.02       | \$3,127.02     | \$0.00       |
| 2300                      | MATERIAS PRIMAS Y MATERIALES DE PRODI          | \$0.00                         | \$167,155.03                 | \$167,155.03       | \$76,661.36          | \$76,661.36       | \$75,488.36      | \$75,488.36    | \$90,493.67  |
| 2380                      | Mercancías adquiridas para su comercialización | \$0.00                         | \$167,155.03                 | \$167,155.03       | \$76,661.36          | \$76,661.36       | \$75,488.36      | \$75,488.36    | \$90,493.67  |
| 2381                      | MERCANCIAS ADQUIRIDAS PARA SU COME             | \$0.00                         | \$167,155.03                 | \$167,155.03       | \$76,661.36          | \$76,661.36       | \$75,488.36      | \$75,488.36    | \$90,493.67  |
| 2700                      | VESTUARIO, BLANCOS, PRENDAS DE PROTE           | \$0.00                         | \$1,753.92                   | \$1,753.92         | \$1,753.92           | \$1,753.92        | \$1,753.92       | \$1,753.92     | \$0.00       |
| 2710                      | Vestuario y uniformes                          | \$0.00                         | \$1,753.92                   | \$1,753.92         | \$1,753.92           | \$1,753.92        | \$1,753.92       | \$1,753.92     | \$0.00       |
| 2711                      | Vestuario y uniformes                          | \$0.00                         | \$1,753.92                   | \$1,753.92         | \$1,753.92           | \$1,753.92        | \$1,753.92       | \$1,753.92     | \$0.00       |
| 3000                      | SERVICIOS GENERALES                            | \$0.00                         | \$1,430,035.90               | \$1,430,035.90     | \$983,342.83         | \$983,342.83      | \$983,342.83     | \$983,342.83   | \$446,693.07 |
| 3200                      | SERVICIOS DE ARRENDAMIENTO                     | \$0.00                         | \$575,761.84                 | \$575,761.84       | \$612,439.40         | \$612,439.40      | \$612,439.40     | \$612,439.40   | -\$36,677.56 |
| 3290                      | Otros arrendamientos                           | \$0.00                         | \$575,761.84                 | \$575,761.84       | \$612,439.40         | \$612,439.40      | \$612,439.40     | \$612,439.40   | -\$36,677.56 |
| 3291                      | Otros arrendamientos                           | \$0.00                         | \$9,239.40                   | \$9,239.40         | \$9,239.40           | \$9,239.40        | \$9,239.40       | \$9,239.40     | \$0.00       |
| 3293                      | RENTA DE PELICULAS                             | \$0.00                         | \$566,522.44                 | \$566,522.44       | \$603,200.00         | \$603,200.00      | \$603,200.00     | \$603,200.00   | -\$36,677.56 |
| 3400                      | SERVICIOS FINANCIEROS, BANCARIOS Y CO          | \$0.00                         | \$10,516.67                  | \$10,516.67        | \$7,052.86           | \$7,052.86        | \$7,052.86       | \$7,052.86     | \$3,463.81   |
| 3410                      | Servicios financieros y bancarios              | \$0.00                         | \$10,516.67                  | \$10,516.67        | \$7,052.86           | \$7,052.86        | \$7,052.86       | \$7,052.86     | \$3,463.81   |
| 3411                      | Servicios financieros y bancarios              | \$0.00                         | \$10,516.67                  | \$10,516.67        | \$7,052.86           | \$7,052.86        | \$7,052.86       | \$7,052.86     | \$3,463.81   |
| 3500                      | SERVICIOS DE INSTALACIÓN, REPARACIÓN,          | \$0.00                         | \$1,914.00                   | \$1,914.00         | \$1,914.00           | \$1,914.00        | \$1,914.00       | \$1,914.00     | \$0.00       |
| 3510                      | Conservación y mantenimiento menor de inmue    | \$0.00                         | \$1,914.00                   | \$1,914.00         | \$1,914.00           | \$1,914.00        | \$1,914.00       | \$1,914.00     | \$0.00       |
| 3511                      | Conservación y mantenimiento menor de inmue    | \$0.00                         | \$1,914.00                   | \$1,914.00         | \$1,914.00           | \$1,914.00        | \$1,914.00       | \$1,914.00     | \$0.00       |
| 3700                      | Servicios de traslados y viáticos              | \$0.00                         | \$40,000.00                  | \$40,000.00        | \$3,702.83           | \$3,702.83        | \$3,702.83       | \$3,702.83     | \$36,297.17  |
| 3750                      | Viáticos en el país                            | \$0.00                         | \$40,000.00                  | \$40,000.00        | \$3,702.83           | \$3,702.83        | \$3,702.83       | \$3,702.83     | \$36,297.17  |
| 3751                      | VIATICOS EN EL PAIS                            | \$0.00                         | \$40,000.00                  | \$40,000.00        | \$3,702.83           | \$3,702.83        | \$3,702.83       | \$3,702.83     | \$36,297.17  |
| 3800                      | SERVICIOS OFICIALES                            | \$0.00                         | \$801,843.39                 | \$801,843.39       | \$358,233.74         | \$358,233.74      | \$358,233.74     | \$358,233.74   | \$443,609.65 |
| 3840                      | Exposiciones                                   | \$0.00                         | \$801,843.39                 | \$801,843.39       | \$358,233.74         | \$358,233.74      | \$358,233.74     | \$358,233.74   | \$443,609.65 |
| 3841                      | Exposiciones                                   | \$0.00                         | \$594,746.20                 | \$594,746.20       | \$151,136.55         | \$151,136.55      | \$151,136.55     | \$151,136.55   | \$443,609.65 |
| 3843                      | ESPECTACULOS CULTURALES                        | \$0.00                         | \$207,097.19                 | \$207,097.19       | \$207,097.19         | \$207,097.19      | \$207,097.19     | \$207,097.19   | \$0.00       |
| <b>INGRESOS PROPIOS</b>   |  | \$0.00                         | \$1,660,520.31               | \$1,660,520.31     | \$1,123,333.57       | \$1,123,333.57    | \$1,122,160.57   | \$1,122,160.57 | \$537,186.74 |

**251 RECURSOS FEDERALES**

|      |  |        |             |             |             |             |             |             |        |
|------|--|--------|-------------|-------------|-------------|-------------|-------------|-------------|--------|
| 2000 | MATERIALES Y SUMINISTRO                        | \$0.00 | \$40,065.24 | \$40,065.24 | \$40,065.24 | \$40,065.24 | \$40,065.24 | \$40,065.24 | \$0.00 |
| 2100 | Materiales de administración, emisión de docum | \$0.00 | \$40,065.24 | \$40,065.24 | \$40,065.24 | \$40,065.24 | \$40,065.24 | \$40,065.24 | \$0.00 |
| 2150 | Material impreso e información digital         | \$0.00 | \$40,065.24 | \$40,065.24 | \$40,065.24 | \$40,065.24 | \$40,065.24 | \$40,065.24 | \$0.00 |

| Ejercicio del Presupuesto |  | Egresos Aprobado Al 31/12/2018 | Ampliaciones / (Reducciones) | Egresos Modificado | Egresos Comprometido | Egresos Devengado | Egresos Ejercido | Egresos Pagado | Subejercicio |
|---------------------------|--|--------------------------------|------------------------------|--------------------|----------------------|-------------------|------------------|----------------|--------------|
| 2151                      | Material impreso e información digital | \$0.00                         | \$40,065.24                  | \$40,065.24        | \$40,065.24          | \$40,065.24       | \$40,065.24      | \$40,065.24    | \$0.00       |
| 3000                      | SERVICIOS GENERALES                    | \$0.00                         | \$934.76                     | \$934.76           | \$20.88              | \$20.88           | \$20.88          | \$20.88        | \$913.88     |
| 3400                      | SERVICIOS FINANCIEROS, BANCARIOS Y CO  | \$0.00                         | \$934.76                     | \$934.76           | \$20.88              | \$20.88           | \$20.88          | \$20.88        | \$913.88     |
| 3410                      | Servicios financieros y bancarios      | \$0.00                         | \$934.76                     | \$934.76           | \$20.88              | \$20.88           | \$20.88          | \$20.88        | \$913.88     |
| 3411                      | Servicios financieros y bancarios      | \$0.00                         | \$934.76                     | \$934.76           | \$20.88              | \$20.88           | \$20.88          | \$20.88        | \$913.88     |
| <b>RECURSOS FEDERALES</b> |  | \$0.00                         | \$41,000.00                  | \$41,000.00        | \$40,086.12          | \$40,086.12       | \$40,086.12      | \$40,086.12    | \$913.88     |

## 261 RECURSOS ESTATALES

|      |  |                 |             |                 |                 |                 |                 |                 |                |
|------|--|-----------------|-------------|-----------------|-----------------|-----------------|-----------------|-----------------|----------------|
| 1000 | SERVICIOS PERSONALES                             | \$19,702,838.23 | \$0.00      | \$19,702,838.23 | \$13,137,804.68 | \$13,137,804.68 | \$13,137,804.68 | \$13,137,804.68 | \$6,565,033.55 |
| 1100 | REMUNERACIONES AL PERSONAL DE CARÁC              | \$12,120,000.00 | \$0.00      | \$12,120,000.00 | \$10,835,079.95 | \$10,835,079.95 | \$10,835,079.95 | \$10,835,079.95 | \$1,284,920.05 |
| 1130 | Sueldo base al personal permanente               | \$12,120,000.00 | \$0.00      | \$12,120,000.00 | \$10,835,079.95 | \$10,835,079.95 | \$10,835,079.95 | \$10,835,079.95 | \$1,284,920.05 |
| 1131 | SUELDO BASE AL PERSONAL PERMANENTE               | \$12,120,000.00 | \$0.00      | \$12,120,000.00 | \$10,835,079.95 | \$10,835,079.95 | \$10,835,079.95 | \$10,835,079.95 | \$1,284,920.05 |
| 1200 | Remuneraciones al personal de carácter transitor | \$512,838.23    | \$0.00      | \$512,838.23    | \$104,359.97    | \$104,359.97    | \$104,359.97    | \$104,359.97    | \$408,478.26   |
| 1210 | Honorarios asimilables a salarios                | \$512,838.23    | \$0.00      | \$512,838.23    | \$104,359.97    | \$104,359.97    | \$104,359.97    | \$104,359.97    | \$408,478.26   |
| 1211 | HONORARIOS POR SERVICIOS PERSONALE               | \$24,055.60     | \$0.00      | \$24,055.60     | \$24,055.60     | \$24,055.60     | \$24,055.60     | \$24,055.60     | \$0.00         |
| 1212 | HONORARIOS POR SERVICIOS PERSONALE               | \$488,782.63    | \$0.00      | \$488,782.63    | \$80,304.37     | \$80,304.37     | \$80,304.37     | \$80,304.37     | \$408,478.26   |
| 1300 | REMUNERACIONES ADICIONALES Y ESPECI/             | \$3,020,000.00  | \$0.00      | \$3,020,000.00  | \$54,711.17     | \$54,711.17     | \$54,711.17     | \$54,711.17     | \$2,965,288.83 |
| 1320 | Primas de vacaciones, dominical y gratificación  | \$3,020,000.00  | \$0.00      | \$3,020,000.00  | \$54,711.17     | \$54,711.17     | \$54,711.17     | \$54,711.17     | \$2,965,288.83 |
| 1321 | PRIMA VACACIONAL                                 | \$350,000.00    | \$0.00      | \$350,000.00    | \$4,126.45      | \$4,126.45      | \$4,126.45      | \$4,126.45      | \$345,873.55   |
| 1323 | GRATIFICACION DE FIN DE AÑO                      | \$2,670,000.00  | \$0.00      | \$2,670,000.00  | \$50,584.72     | \$50,584.72     | \$50,584.72     | \$50,584.72     | \$2,619,415.25 |
| 1400 | SEGURIDAD SOCIAL                                 | \$2,800,000.00  | \$0.00      | \$2,800,000.00  | \$2,143,653.59  | \$2,143,653.59  | \$2,143,653.59  | \$2,143,653.59  | \$656,346.41   |
| 1410 | Aportaciones de seguridad social                 | \$2,800,000.00  | \$0.00      | \$2,800,000.00  | \$2,143,653.59  | \$2,143,653.59  | \$2,143,653.59  | \$2,143,653.59  | \$656,346.41   |
| 1411 | Aportaciones de seguridad social                 | \$2,800,000.00  | \$0.00      | \$2,800,000.00  | \$2,143,653.59  | \$2,143,653.59  | \$2,143,653.59  | \$2,143,653.59  | \$656,346.41   |
| 1500 | OTRAS PRESTACIONES SOCIALES Y ECONÓ              | \$1,250,000.00  | \$0.00      | \$1,250,000.00  | \$0.00          | \$0.00          | \$0.00          | \$0.00          | \$1,250,000.00 |
| 1540 | Prestaciones contractuales                       | \$1,250,000.00  | \$0.00      | \$1,250,000.00  | \$0.00          | \$0.00          | \$0.00          | \$0.00          | \$1,250,000.00 |
| 1542 | Prestaciones contractuales anuales               | \$1,250,000.00  | \$0.00      | \$1,250,000.00  | \$0.00          | \$0.00          | \$0.00          | \$0.00          | \$1,250,000.00 |
| 2000 | MATERIALES Y SUMINISTRO                          | \$3,468,855.28  | \$10,363.29 | \$3,479,218.57  | \$1,370,847.12  | \$1,370,847.12  | \$1,323,302.90  | \$1,323,302.90  | \$2,108,371.67 |
| 2100 | Materiales de administración, emisión de docum   | \$1,326,707.45  | \$3,960.09  | \$1,330,667.54  | \$659,794.27    | \$659,794.27    | \$648,176.03    | \$648,176.03    | \$670,873.27   |
| 2110 | Materiales, útiles y equipos menores de oficina  | \$196,500.00    | \$0.00      | \$196,500.00    | \$25,515.28     | \$25,515.28     | \$25,515.28     | \$25,515.28     | \$170,984.72   |
| 2111 | Materiales, útiles y equipos menores de oficina  | \$196,500.00    | \$0.00      | \$196,500.00    | \$25,515.28     | \$25,515.28     | \$25,515.28     | \$25,515.28     | \$170,984.72   |
| 2140 | Materiales, útiles y equipos menores de tecnolo  | \$87,554.76     | \$0.00      | \$87,554.76     | \$18,417.35     | \$18,417.35     | \$15,665.11     | \$15,665.11     | \$69,137.41    |
| 2141 | Materiales, útiles y equipos menores de tecnolo  | \$87,554.76     | \$0.00      | \$87,554.76     | \$18,417.35     | \$18,417.35     | \$15,665.11     | \$15,665.11     | \$69,137.41    |

| Ejercicio del Presupuesto |   | Egresos Aprobado Al 31/12/2018 | Ampliaciones / (Reducciones) | Egresos Modificado | Egresos Comprometido | Egresos Devengado | Egresos Ejercido | Egresos Pagado | Subejercicio    |
|---------------------------|---|--------------------------------|------------------------------|--------------------|----------------------|-------------------|------------------|----------------|-----------------|
| 2150                      | Material impreso e información digital            | \$324,003.64                   | \$3,610.09                   | \$327,613.73       | \$174,160.53         | \$174,160.53      | \$174,160.53     | \$174,160.53   | \$153,453.20    |
| 2151                      | Material impreso e información digital            | \$324,003.64                   | \$3,610.09                   | \$327,613.73       | \$174,160.53         | \$174,160.53      | \$174,160.53     | \$174,160.53   | \$153,453.20    |
| 2160                      | Material de limpieza                              | \$251,000.00                   | \$0.00                       | \$251,000.00       | \$164,020.12         | \$164,020.12      | \$164,020.12     | \$164,020.12   | \$86,979.88     |
| 2161                      | Material de limpieza                              | \$251,000.00                   | \$0.00                       | \$251,000.00       | \$164,020.12         | \$164,020.12      | \$164,020.12     | \$164,020.12   | \$86,979.88     |
| 2170                      | Materiales y útiles de enseñanza                  | \$467,649.05                   | \$350.00                     | \$467,999.05       | \$277,680.99         | \$277,680.99      | \$268,814.99     | \$268,814.99   | \$190,318.06    |
| 2171                      | Materiales y útiles de enseñanza                  | \$467,649.05                   | \$350.00                     | \$467,999.05       | \$277,680.99         | \$277,680.99      | \$268,814.99     | \$268,814.99   | \$190,318.06    |
| 2200                      | ALIMENTOS Y UTENSILIOS                            | \$176,398.01                   | \$0.00                       | \$176,398.01       | \$123,509.81         | \$123,509.81      | \$123,509.81     | \$123,509.81   | \$52,888.20     |
| 2210                      | Productos alimenticios para personas              | \$50,000.00                    | \$0.00                       | \$50,000.00        | \$25,608.19          | \$25,608.19       | \$25,608.19      | \$25,608.19    | \$24,391.81     |
| 2211                      | Productos alimenticios para personas              | \$50,000.00                    | \$0.00                       | \$50,000.00        | \$25,608.19          | \$25,608.19       | \$25,608.19      | \$25,608.19    | \$24,391.81     |
| 2220                      | Productos alimenticios para animales              | \$120,000.00                   | \$0.00                       | \$120,000.00       | \$96,503.61          | \$96,503.61       | \$96,503.61      | \$96,503.61    | \$23,496.39     |
| 2221                      | Productos alimenticios para animales              | \$120,000.00                   | \$0.00                       | \$120,000.00       | \$96,503.61          | \$96,503.61       | \$96,503.61      | \$96,503.61    | \$23,496.39     |
| 2230                      | Utensilios para el servicio de alimentación       | \$6,398.01                     | \$0.00                       | \$6,398.01         | \$1,398.01           | \$1,398.01        | \$1,398.01       | \$1,398.01     | \$5,000.00      |
| 2231                      | Utensilios para el servicio de alimentación       | \$6,398.01                     | \$0.00                       | \$6,398.01         | \$1,398.01           | \$1,398.01        | \$1,398.01       | \$1,398.01     | \$5,000.00      |
| 2400                      | MATERIALES Y ARTICULOS DE CONSTRUCCI              | \$1,379,270.64                 | \$0.00                       | \$1,379,270.64     | \$260,480.77         | \$260,480.77      | \$226,201.78     | \$226,201.78   | \$1,118,789.... |
| 2410                      | Productos minerales no metálicos                  | \$34,000.00                    | \$0.00                       | \$34,000.00        | \$348.00             | \$348.00          | \$348.00         | \$348.00       | \$33,652.00     |
| 2411                      | Productos minerales no metálicos                  | \$34,000.00                    | \$0.00                       | \$34,000.00        | \$348.00             | \$348.00          | \$348.00         | \$348.00       | \$33,652.00     |
| 2420                      | Cemento y productos de concreto                   | \$6,500.00                     | \$0.00                       | \$6,500.00         | \$1,737.20           | \$1,737.20        | \$1,737.20       | \$1,737.20     | \$4,762.80      |
| 2421                      | Cemento y productos de concreto                   | \$6,500.00                     | \$0.00                       | \$6,500.00         | \$1,737.20           | \$1,737.20        | \$1,737.20       | \$1,737.20     | \$4,762.80      |
| 2430                      | Cal, yeso y productos de yeso                     | \$6,500.00                     | \$0.00                       | \$6,500.00         | \$130.00             | \$130.00          | \$130.00         | \$130.00       | \$6,370.00      |
| 2431                      | Cal, yeso y productos de yeso                     | \$6,500.00                     | \$0.00                       | \$6,500.00         | \$130.00             | \$130.00          | \$130.00         | \$130.00       | \$6,370.00      |
| 2440                      | Madera y productos de madera                      | \$31,299.47                    | \$0.00                       | \$31,299.47        | \$22,587.47          | \$22,587.47       | \$22,587.47      | \$22,587.47    | \$8,712.00      |
| 2441                      | Madera y productos de madera                      | \$31,299.47                    | \$0.00                       | \$31,299.47        | \$22,587.47          | \$22,587.47       | \$22,587.47      | \$22,587.47    | \$8,712.00      |
| 2450                      | Vidrio y productos de vidrio                      | \$1,500.00                     | \$0.00                       | \$1,500.00         | \$111.00             | \$111.00          | \$111.00         | \$111.00       | \$1,389.00      |
| 2451                      | Vidrio y productos de vidrio                      | \$1,500.00                     | \$0.00                       | \$1,500.00         | \$111.00             | \$111.00          | \$111.00         | \$111.00       | \$1,389.00      |
| 2460                      | Material eléctrico y electrónico                  | \$850,613.16                   | \$0.00                       | \$850,613.16       | \$130,573.88         | \$130,573.88      | \$130,573.88     | \$130,573.88   | \$720,039.28    |
| 2461                      | Material eléctrico y electrónico                  | \$850,613.16                   | \$0.00                       | \$850,613.16       | \$130,573.88         | \$130,573.88      | \$130,573.88     | \$130,573.88   | \$720,039.28    |
| 2470                      | Artículos metálicos para la construcción          | \$58,580.00                    | \$0.00                       | \$58,580.00        | \$26,261.41          | \$26,261.41       | \$26,261.41      | \$26,261.41    | \$32,318.59     |
| 2471                      | Artículos metálicos para la construcción          | \$58,580.00                    | \$0.00                       | \$58,580.00        | \$26,261.41          | \$26,261.41       | \$26,261.41      | \$26,261.41    | \$32,318.59     |
| 2480                      | Materiales complementarios                        | \$44,725.00                    | \$0.00                       | \$44,725.00        | \$21,216.13          | \$21,216.13       | \$21,216.13      | \$21,216.13    | \$23,508.87     |
| 2481                      | Materiales complementarios                        | \$44,725.00                    | \$0.00                       | \$44,725.00        | \$21,216.13          | \$21,216.13       | \$21,216.13      | \$21,216.13    | \$23,508.87     |
| 2490                      | Otros materiales y artículos de construcción y re | \$345,553.01                   | \$0.00                       | \$345,553.01       | \$57,515.68          | \$57,515.68       | \$23,236.69      | \$23,236.69    | \$288,037.33    |
| 2491                      | Otros materiales y artículos de construcción y re | \$345,553.01                   | \$0.00                       | \$345,553.01       | \$57,515.68          | \$57,515.68       | \$23,236.69      | \$23,236.69    | \$288,037.33    |

Egresos

| Ejercicio del Presupuesto |  | Aprobado Al 31/12/2018 | Ampliaciones / (Reducciones) | Egresos Modificado | Egresos Comprometido | Egresos Devengado | Egresos Ejercido | Egresos Pagado | Subejercicio |
|---------------------------|--|------------------------|------------------------------|--------------------|----------------------|-------------------|------------------|----------------|--------------|
| 2500                      | Productos químicos, farmacéuticos y de laboratorio | \$134,845.00           | \$0.00                       | \$134,845.00       | \$57,842.28          | \$57,842.28       | \$57,332.29      | \$57,332.29    | \$77,002.72  |
| 2510                      | Productos químicos básicos                         | \$20,000.00            | \$0.00                       | \$20,000.00        | \$6,240.80           | \$6,240.80        | \$6,240.80       | \$6,240.80     | \$13,759.20  |
| 2511                      | Productos químicos básicos                         | \$20,000.00            | \$0.00                       | \$20,000.00        | \$6,240.80           | \$6,240.80        | \$6,240.80       | \$6,240.80     | \$13,759.20  |
| 2520                      | Fertilizantes, pesticidas y otros agroquímicos     | \$8,450.00             | \$0.00                       | \$8,450.00         | \$5,903.99           | \$5,903.99        | \$5,903.99       | \$5,903.99     | \$2,546.01   |
| 2521                      | Fertilizantes, pesticidas y otros agroquímicos     | \$8,450.00             | \$0.00                       | \$8,450.00         | \$5,903.99           | \$5,903.99        | \$5,903.99       | \$5,903.99     | \$2,546.01   |
| 2530                      | Medicinas y productos farmacéuticos                | \$30,000.00            | \$0.00                       | \$30,000.00        | \$11,029.40          | \$11,029.40       | \$11,029.40      | \$11,029.40    | \$18,970.60  |
| 2531                      | Medicinas y productos farmacéuticos                | \$30,000.00            | \$0.00                       | \$30,000.00        | \$11,029.40          | \$11,029.40       | \$11,029.40      | \$11,029.40    | \$18,970.60  |
| 2540                      | Materiales, accesorios y suministros médicos       | \$25,000.00            | \$0.00                       | \$25,000.00        | \$6,932.20           | \$6,932.20        | \$6,422.21       | \$6,422.21     | \$18,067.80  |
| 2541                      | Materiales, accesorios y suministros médicos       | \$25,000.00            | \$0.00                       | \$25,000.00        | \$6,932.20           | \$6,932.20        | \$6,422.21       | \$6,422.21     | \$18,067.80  |
| 2560                      | Fibras sintéticas, hules, plásticos y derivados    | \$50,395.00            | \$0.00                       | \$50,395.00        | \$27,735.89          | \$27,735.89       | \$27,735.89      | \$27,735.89    | \$22,659.11  |
| 2561                      | Fibras sintéticas, hules, plásticos y derivados    | \$50,395.00            | \$0.00                       | \$50,395.00        | \$27,735.89          | \$27,735.89       | \$27,735.89      | \$27,735.89    | \$22,659.11  |
| 2590                      | Otros productos químicos                           | \$1,000.00             | \$0.00                       | \$1,000.00         | \$0.00               | \$0.00            | \$0.00           | \$0.00         | \$1,000.00   |
| 2591                      | Otros productos químicos                           | \$1,000.00             | \$0.00                       | \$1,000.00         | \$0.00               | \$0.00            | \$0.00           | \$0.00         | \$1,000.00   |
| 2600                      | COMBUSTIBLES, LUBRICANTES Y ADITIVOS               | \$164,614.00           | \$0.00                       | \$164,614.00       | \$80,604.00          | \$80,604.00       | \$80,604.00      | \$80,604.00    | \$84,010.00  |
| 2610                      | Combustibles, lubricantes y aditivos               | \$164,614.00           | \$0.00                       | \$164,614.00       | \$80,604.00          | \$80,604.00       | \$80,604.00      | \$80,604.00    | \$84,010.00  |
| 2611                      | Combustibles, lubricantes y aditivos               | \$164,614.00           | \$0.00                       | \$164,614.00       | \$80,604.00          | \$80,604.00       | \$80,604.00      | \$80,604.00    | \$84,010.00  |
| 2700                      | VESTUARIO, BLANCOS, PRENDAS DE PROTE               | \$37,499.80            | \$6,403.20                   | \$43,903.00        | \$19,971.06          | \$19,971.06       | \$19,971.06      | \$19,971.06    | \$23,931.94  |
| 2710                      | Vestuario y uniformes                              | \$2,000.00             | \$6,403.20                   | \$8,403.20         | \$6,403.20           | \$6,403.20        | \$6,403.20       | \$6,403.20     | \$2,000.00   |
| 2711                      | Vestuario y uniformes                              | \$2,000.00             | \$6,403.20                   | \$8,403.20         | \$6,403.20           | \$6,403.20        | \$6,403.20       | \$6,403.20     | \$2,000.00   |
| 2720                      | Prendas de seguridad y protección personal         | \$15,239.80            | \$0.00                       | \$15,239.80        | \$1,239.80           | \$1,239.80        | \$1,239.80       | \$1,239.80     | \$14,000.00  |
| 2721                      | Prendas de seguridad y protección personal         | \$15,239.80            | \$0.00                       | \$15,239.80        | \$1,239.80           | \$1,239.80        | \$1,239.80       | \$1,239.80     | \$14,000.00  |
| 2740                      | Productos textiles                                 | \$20,260.00            | \$0.00                       | \$20,260.00        | \$12,328.06          | \$12,328.06       | \$12,328.06      | \$12,328.06    | \$7,931.94   |
| 2741                      | Productos textiles                                 | \$20,260.00            | \$0.00                       | \$20,260.00        | \$12,328.06          | \$12,328.06       | \$12,328.06      | \$12,328.06    | \$7,931.94   |
| 2900                      | HERRAMIENTAS, REFACCIONES Y ACCESOR                | \$249,520.38           | \$0.00                       | \$249,520.38       | \$168,644.93         | \$168,644.93      | \$167,507.93     | \$167,507.93   | \$80,875.45  |
| 2910                      | Herramientas menores                               | \$30,000.00            | \$0.00                       | \$30,000.00        | \$26,452.57          | \$26,452.57       | \$26,452.57      | \$26,452.57    | \$3,547.43   |
| 2911                      | Herramientas menores                               | \$30,000.00            | \$0.00                       | \$30,000.00        | \$26,452.57          | \$26,452.57       | \$26,452.57      | \$26,452.57    | \$3,547.43   |
| 2920                      | Refacciones y accesorios menores de edificios      | \$28,146.81            | \$0.00                       | \$28,146.81        | \$11,978.91          | \$11,978.91       | \$11,978.91      | \$11,978.91    | \$16,167.90  |
| 2921                      | Refacciones y accesorios menores de edificios      | \$28,146.81            | \$0.00                       | \$28,146.81        | \$11,978.91          | \$11,978.91       | \$11,978.91      | \$11,978.91    | \$16,167.90  |
| 2930                      | Refacciones y accesorios menores de mobiliari      | \$105,288.94           | \$0.00                       | \$105,288.94       | \$78,740.06          | \$78,740.06       | \$77,603.06      | \$77,603.06    | \$26,548.88  |
| 2931                      | Refacciones y accesorios menores de mobiliari      | \$105,288.94           | \$0.00                       | \$105,288.94       | \$78,740.06          | \$78,740.06       | \$77,603.06      | \$77,603.06    | \$26,548.88  |
| 2940                      | Refacciones y accesorios menores de equipo de      | \$35,000.00            | \$0.00                       | \$35,000.00        | \$30,458.34          | \$30,458.34       | \$30,458.34      | \$30,458.34    | \$4,541.66   |
| 2941                      | Refacciones y accesorios menores de equipo de      | \$35,000.00            | \$0.00                       | \$35,000.00        | \$30,458.34          | \$30,458.34       | \$30,458.34      | \$30,458.34    | \$4,541.66   |

| Ejercicio del Presupuesto |   | Egresos                |                              |                    |                      |                   |                 |                 | Egresos Ejercido | Egresos Pagado | Subejercicio |
|---------------------------|---|------------------------|------------------------------|--------------------|----------------------|-------------------|-----------------|-----------------|------------------|----------------|--------------|
|                           |   | Aprobado Al 31/12/2018 | Ampliaciones / (Reducciones) | Egresos Modificado | Egresos Comprometido | Egresos Devengado |                 |                 |                  |                |              |
| 2950                      | Refacciones y accesorios menores de equipo e        | \$21,084.63            | \$0.00                       | \$21,084.63        | \$17,221.53          | \$17,221.53       | \$17,221.53     | \$17,221.53     | \$17,221.53      | \$3,863.10     |              |
| 2951                      | Refacciones y accesorios menores de equipo e        | \$21,084.63            | \$0.00                       | \$21,084.63        | \$17,221.53          | \$17,221.53       | \$17,221.53     | \$17,221.53     | \$17,221.53      | \$3,863.10     |              |
| 2960                      | Refacciones y accesorios menores de equipo de       | \$26,000.00            | \$0.00                       | \$26,000.00        | \$3,246.00           | \$3,246.00        | \$3,246.00      | \$3,246.00      | \$3,246.00       | \$22,754.00    |              |
| 2961                      | Refacciones y accesorios menores de equipo de       | \$26,000.00            | \$0.00                       | \$26,000.00        | \$3,246.00           | \$3,246.00        | \$3,246.00      | \$3,246.00      | \$3,246.00       | \$22,754.00    |              |
| 2980                      | Refacciones y accesorios menores de maquinaria      | \$3,000.00             | \$0.00                       | \$3,000.00         | \$547.52             | \$547.52          | \$547.52        | \$547.52        | \$547.52         | \$2,452.48     |              |
| 2981                      | Refacciones y accesorios menores de maquinaria      | \$3,000.00             | \$0.00                       | \$3,000.00         | \$547.52             | \$547.52          | \$547.52        | \$547.52        | \$547.52         | \$2,452.48     |              |
| 2990                      | Refacciones y accesorios menores de otros bier      | \$1,000.00             | \$0.00                       | \$1,000.00         | \$0.00               | \$0.00            | \$0.00          | \$0.00          | \$0.00           | \$1,000.00     |              |
| 2991                      | Refacciones y accesorios menores otros bienes       | \$1,000.00             | \$0.00                       | \$1,000.00         | \$0.00               | \$0.00            | \$0.00          | \$0.00          | \$0.00           | \$1,000.00     |              |
| 3000                      | SERVICIOS GENERALES                                 | \$11,486,472.85        | \$2,390,975...               | \$13,877,448.03    | \$11,089,044.13      | \$11,089,044.13   | \$11,087,461.00 | \$11,087,461.00 | \$11,087,461.00  | \$2,788,403... |              |
| 3100                      | SERVICIOS BÁSICOS                                   | \$1,614,431.13         | \$401,338.47                 | \$2,015,769.60     | \$1,620,071.38       | \$1,620,071.38    | \$1,620,071.38  | \$1,620,071.38  | \$1,620,071.38   | \$395,698.22   |              |
| 3110                      | Energía eléctrica                                   | \$919,431.13           | \$401,338.47                 | \$1,320,769.60     | \$1,222,739.80       | \$1,222,739.80    | \$1,222,739.80  | \$1,222,739.80  | \$1,222,739.80   | \$98,029.80    |              |
| 3111                      | Energía eléctrica                                   | \$919,431.13           | \$401,338.47                 | \$1,320,769.60     | \$1,222,739.80       | \$1,222,739.80    | \$1,222,739.80  | \$1,222,739.80  | \$1,222,739.80   | \$98,029.80    |              |
| 3130                      | Agua  | \$385,000.00           | \$0.00                       | \$385,000.00       | \$222,573.36         | \$222,573.36      | \$222,573.36    | \$222,573.36    | \$222,573.36     | \$162,426.64   |              |
| 3131                      | Agua  | \$385,000.00           | \$0.00                       | \$385,000.00       | \$222,573.36         | \$222,573.36      | \$222,573.36    | \$222,573.36    | \$222,573.36     | \$162,426.64   |              |
| 3140                      | Telefonía Tradicional                               | \$180,000.00           | \$0.00                       | \$180,000.00       | \$91,830.19          | \$91,830.19       | \$91,830.19     | \$91,830.19     | \$91,830.19      | \$88,169.81    |              |
| 3141                      | Telefonía tradicional                               | \$180,000.00           | \$0.00                       | \$180,000.00       | \$91,830.19          | \$91,830.19       | \$91,830.19     | \$91,830.19     | \$91,830.19      | \$88,169.81    |              |
| 3170                      | Servicios de acceso a Internet, redes y procesar    | \$120,000.00           | \$0.00                       | \$120,000.00       | \$76,259.45          | \$76,259.45       | \$76,259.45     | \$76,259.45     | \$76,259.45      | \$43,740.55    |              |
| 3171                      | Servicios de acceso de Internet, redes y proces     | \$120,000.00           | \$0.00                       | \$120,000.00       | \$76,259.45          | \$76,259.45       | \$76,259.45     | \$76,259.45     | \$76,259.45      | \$43,740.55    |              |
| 3180                      | Servicios postales y telegráficos                   | \$10,000.00            | \$0.00                       | \$10,000.00        | \$6,668.58           | \$6,668.58        | \$6,668.58      | \$6,668.58      | \$6,668.58       | \$3,331.42     |              |
| 3182                      | Servicios de mensajería                             | \$10,000.00            | \$0.00                       | \$10,000.00        | \$6,668.58           | \$6,668.58        | \$6,668.58      | \$6,668.58      | \$6,668.58       | \$3,331.42     |              |
| 3200                      | SERVICIOS DE ARRENDAMIENTO                          | \$715,289.47           | \$331,016.53                 | \$1,046,306.00     | \$674,101.18         | \$674,101.18      | \$674,101.18    | \$674,101.18    | \$674,101.18     | \$372,204.82   |              |
| 3230                      | Arrendamiento de mobiliario y equipo de admini:     | \$80,000.00            | \$0.00                       | \$80,000.00        | \$74,806.83          | \$74,806.83       | \$74,806.83     | \$74,806.83     | \$74,806.83      | \$5,193.17     |              |
| 3231                      | Arrendamiento de mobiliario y equipo de admini:     | \$80,000.00            | \$0.00                       | \$80,000.00        | \$74,806.83          | \$74,806.83       | \$74,806.83     | \$74,806.83     | \$74,806.83      | \$5,193.17     |              |
| 3250                      | Arrendamiento de equipo de transporte               | \$15,000.00            | \$21,576.00                  | \$36,576.00        | \$23,780.00          | \$23,780.00       | \$23,780.00     | \$23,780.00     | \$23,780.00      | \$12,796.00    |              |
| 3251                      | Arrendamiento de equipo de transporte               | \$15,000.00            | \$21,576.00                  | \$36,576.00        | \$23,780.00          | \$23,780.00       | \$23,780.00     | \$23,780.00     | \$23,780.00      | \$12,796.00    |              |
| 3270                      | Arrendamiento de activos intangibles                | \$5,000.00             | \$0.00                       | \$5,000.00         | \$1,884.35           | \$1,884.35        | \$1,884.35      | \$1,884.35      | \$1,884.35       | \$3,115.65     |              |
| 3271                      | Arrendamiento de activos intangibles                | \$5,000.00             | \$0.00                       | \$5,000.00         | \$1,884.35           | \$1,884.35        | \$1,884.35      | \$1,884.35      | \$1,884.35       | \$3,115.65     |              |
| 3290                      | Otros arrendamientos                                | \$615,289.47           | \$309,440.53                 | \$924,730.00       | \$573,630.00         | \$573,630.00      | \$573,630.00    | \$573,630.00    | \$573,630.00     | \$351,100.00   |              |
| 3291                      | Otros arrendamientos                                | \$450,000.00           | \$124,700.00                 | \$574,700.00       | \$223,600.00         | \$223,600.00      | \$223,600.00    | \$223,600.00    | \$223,600.00     | \$351,100.00   |              |
| 3293                      | RENTA DE PELICULAS                                  | \$165,289.47           | \$184,740.53                 | \$350,030.00       | \$350,030.00         | \$350,030.00      | \$350,030.00    | \$350,030.00    | \$350,030.00     | \$0.00         |              |
| 3300                      | SERVICIOS PROFESIONALES, CIENTÍFICOS,               | \$2,023,478.70         | \$0.00                       | \$2,023,478.70     | \$1,613,453.96       | \$1,613,453.96    | \$1,613,453.96  | \$1,613,453.96  | \$1,613,453.96   | \$410,024.74   |              |
| 3310                      | Servicios legales, de contabilidad, auditoría y rel | \$10,000.00            | \$0.00                       | \$10,000.00        | \$8,120.00           | \$8,120.00        | \$8,120.00      | \$8,120.00      | \$8,120.00       | \$1,880.00     |              |

Page 8

Egresos

| Ejercicio del Presupuesto |   | Aprobado Al<br>31/12/2018 | Ampliaciones /<br>(Reducciones) | Egresos<br>Modificado | Egresos<br>Comprometido | Egresos<br>Devengado | Egresos<br>Ejercido | Egresos<br>Pagado | Subejercicio |
|---------------------------|---|---------------------------|---------------------------------|-----------------------|-------------------------|----------------------|---------------------|-------------------|--------------|
| 3311                      | Servicios legales, de contabilidad, auditoría y rel | \$10,000.00               | \$0.00                          | \$10,000.00           | \$8,120.00              | \$8,120.00           | \$8,120.00          | \$8,120.00        | \$1,880.00   |
| 3330                      | Servicios de consultoría administrativa, proceso    | \$20,000.00               | \$0.00                          | \$20,000.00           | \$0.00                  | \$0.00               | \$0.00              | \$0.00            | \$20,000.00  |
| 3331                      | Servicios de consultoría administrativa, proceso    | \$20,000.00               | \$0.00                          | \$20,000.00           | \$0.00                  | \$0.00               | \$0.00              | \$0.00            | \$20,000.00  |
| 3340                      | Servicios de capacitación                           | \$58,700.00               | \$0.00                          | \$58,700.00           | \$58,700.00             | \$58,700.00          | \$58,700.00         | \$58,700.00       | \$0.00       |
| 3341                      | Servicios de capacitación                           | \$58,700.00               | \$0.00                          | \$58,700.00           | \$58,700.00             | \$58,700.00          | \$58,700.00         | \$58,700.00       | \$0.00       |
| 3360                      | Servicios de apoyo administrativo, traducción, fc   | \$1,000.00                | \$0.00                          | \$1,000.00            | \$0.00                  | \$0.00               | \$0.00              | \$0.00            | \$1,000.00   |
| 3361                      | Servicios de apoyo administrativo, fotocopiado e    | \$1,000.00                | \$0.00                          | \$1,000.00            | \$0.00                  | \$0.00               | \$0.00              | \$0.00            | \$1,000.00   |
| 3380                      | Servicios de vigilancia                             | \$1,928,608.70            | \$0.00                          | \$1,928,608.70        | \$1,541,463.96          | \$1,541,463.96       | \$1,541,463.96      | \$1,541,463.96    | \$387,144.74 |
| 3381                      | Servicios de vigilancia                             | \$1,928,608.70            | \$0.00                          | \$1,928,608.70        | \$1,541,463.96          | \$1,541,463.96       | \$1,541,463.96      | \$1,541,463.96    | \$387,144.74 |
| 3390                      | Servicios profesionales, científicos y técnicos it  | \$5,170.00                | \$0.00                          | \$5,170.00            | \$5,170.00              | \$5,170.00           | \$5,170.00          | \$5,170.00        | \$0.00       |
| 3391                      | Servicios profesionales, científicos y técnicos ini | \$5,170.00                | \$0.00                          | \$5,170.00            | \$5,170.00              | \$5,170.00           | \$5,170.00          | \$5,170.00        | \$0.00       |
| 3400                      | SERVICIOS FINANCIEROS, BANCARIOS Y CO               | \$155,848.01              | \$0.00                          | \$155,848.01          | \$133,880.53            | \$133,880.53         | \$133,880.53        | \$133,880.53      | \$21,967.48  |
| 3410                      | Servicios financieros y bancarios                   | \$30,000.00               | \$0.00                          | \$30,000.00           | \$26,603.34             | \$26,603.34          | \$26,603.34         | \$26,603.34       | \$3,396.66   |
| 3411                      | Servicios financieros y bancarios                   | \$30,000.00               | \$0.00                          | \$30,000.00           | \$26,603.34             | \$26,603.34          | \$26,603.34         | \$26,603.34       | \$3,396.66   |
| 3440                      | Seguros de responsabilidad patrimonial y fianza     | \$10,000.00               | \$0.00                          | \$10,000.00           | \$9,695.28              | \$9,695.28           | \$9,695.28          | \$9,695.28        | \$304.72     |
| 3441                      | Seguros de responsabilidad patrimonial y fianza     | \$10,000.00               | \$0.00                          | \$10,000.00           | \$9,695.28              | \$9,695.28           | \$9,695.28          | \$9,695.28        | \$304.72     |
| 3450                      | Seguro de bienes patrimoniales                      | \$27,728.01               | \$0.00                          | \$27,728.01           | \$22,404.23             | \$22,404.23          | \$22,404.23         | \$22,404.23       | \$5,323.78   |
| 3451                      | Seguro de bienes patrimoniales                      | \$27,728.01               | \$0.00                          | \$27,728.01           | \$22,404.23             | \$22,404.23          | \$22,404.23         | \$22,404.23       | \$5,323.78   |
| 3470                      | Fletes y maniobras                                  | \$88,120.00               | \$0.00                          | \$88,120.00           | \$75,177.68             | \$75,177.68          | \$75,177.68         | \$75,177.68       | \$12,942.32  |
| 3471                      | Fletes y maniobras                                  | \$88,120.00               | \$0.00                          | \$88,120.00           | \$75,177.68             | \$75,177.68          | \$75,177.68         | \$75,177.68       | \$12,942.32  |
| 3500                      | SERVICIOS DE INSTALACIÓN, REPARACIÓN,               | \$1,785,150.72            | \$536,000.00                    | \$2,321,150.72        | \$1,961,861.90          | \$1,961,861.90       | \$1,960,278.77      | \$1,960,278.77    | \$359,288.82 |
| 3510                      | Conservación y mantenimiento menor de inmue         | \$105,000.00              | \$0.00                          | \$105,000.00          | \$39,339.57             | \$39,339.57          | \$39,339.57         | \$39,339.57       | \$65,660.43  |
| 3511                      | Conservación y mantenimiento menor de inmue         | \$105,000.00              | \$0.00                          | \$105,000.00          | \$39,339.57             | \$39,339.57          | \$39,339.57         | \$39,339.57       | \$65,660.43  |
| 3520                      | Instalación, reparación y mantenimiento de mot      | \$36,432.00               | \$0.00                          | \$36,432.00           | \$23,606.00             | \$23,606.00          | \$23,606.00         | \$23,606.00       | \$12,826.00  |
| 3521                      | Instalación, reparación y mantenimiento de mot      | \$36,432.00               | \$0.00                          | \$36,432.00           | \$23,606.00             | \$23,606.00          | \$23,606.00         | \$23,606.00       | \$12,826.00  |
| 3530                      | Instalación, reparación y mantenimiento de equi     | \$34,000.00               | \$0.00                          | \$34,000.00           | \$15,378.40             | \$15,378.40          | \$15,378.40         | \$15,378.40       | \$18,621.60  |
| 3531                      | Instalación, reparación y mantenimiento de equi     | \$34,000.00               | \$0.00                          | \$34,000.00           | \$15,378.40             | \$15,378.40          | \$15,378.40         | \$15,378.40       | \$18,621.60  |
| 3540                      | Instalación, reparación y mantenimiento de equi     | \$108,166.72              | \$0.00                          | \$108,166.72          | \$3,367.21              | \$3,367.21           | \$1,784.08          | \$1,784.08        | \$104,799.51 |
| 3541                      | Instalación, reparación y mantenimiento de equi     | \$108,166.72              | \$0.00                          | \$108,166.72          | \$3,367.21              | \$3,367.21           | \$1,784.08          | \$1,784.08        | \$104,799.51 |
| 3550                      | Reparación y mantenimiento de equipo de trans.      | \$81,500.00               | \$0.00                          | \$81,500.00           | \$41,115.95             | \$41,115.95          | \$41,115.95         | \$41,115.95       | \$40,384.05  |
| 3551                      | Reparación y mantenimiento de equipo de trans.      | \$81,500.00               | \$0.00                          | \$81,500.00           | \$41,115.95             | \$41,115.95          | \$41,115.95         | \$41,115.95       | \$40,384.05  |
| 3570                      | Instalación, reparación y mantenimiento de maq      | \$21,000.00               | \$0.00                          | \$21,000.00           | \$3,934.00              | \$3,934.00           | \$3,934.00          | \$3,934.00        | \$17,066.00  |

| Ejercicio del Presupuesto |  | Egresos                |                              |                    |                      |                   |                  |                | Egresos Pagado | Subejercicio |
|---------------------------|--|------------------------|------------------------------|--------------------|----------------------|-------------------|------------------|----------------|----------------|--------------|
|                           |  | Aprobado Al 31/12/2018 | Ampliaciones / (Reducciones) | Egresos Modificado | Egresos Comprometido | Egresos Devengado | Egresos Ejercido |                |                |              |
| 3571                      | Instalación, reparación y mantenimiento de maq     | \$21,000.00            | \$0.00                       | \$21,000.00        | \$3,934.00           | \$3,934.00        | \$3,934.00       | \$3,934.00     | \$17,066.00    |              |
| 3580                      | Servicios de limpieza y manejo de desechos         | \$1,382,000.00         | \$536,000.00                 | \$1,918,000.00     | \$1,818,068.77       | \$1,818,068.77    | \$1,818,068.77   | \$1,818,068.77 | \$99,931.23    |              |
| 3581                      | Servicios de limpieza y manejo de desechos         | \$1,382,000.00         | \$536,000.00                 | \$1,918,000.00     | \$1,818,068.77       | \$1,818,068.77    | \$1,818,068.77   | \$1,818,068.77 | \$99,931.23    |              |
| 3590                      | Servicios de jardinería y fumigación               | \$17,052.00            | \$0.00                       | \$17,052.00        | \$17,052.00          | \$17,052.00       | \$17,052.00      | \$17,052.00    | \$0.00         |              |
| 3591                      | Servicios de jardinería y fumigación               | \$17,052.00            | \$0.00                       | \$17,052.00        | \$17,052.00          | \$17,052.00       | \$17,052.00      | \$17,052.00    | \$0.00         |              |
| 3600                      | SERVICIOS DE COMUNICACIÓN SOCIAL Y PU              | \$1,200,000.00         | \$0.00                       | \$1,200,000.00     | \$1,012,459.84       | \$1,012,459.84    | \$1,012,459.84   | \$1,012,459.84 | \$187,540.16   |              |
| 3610                      | Difusión por radio, televisión y otros medios de r | \$1,200,000.00         | \$0.00                       | \$1,200,000.00     | \$1,012,459.84       | \$1,012,459.84    | \$1,012,459.84   | \$1,012,459.84 | \$187,540.16   |              |
| 3611                      | Difusión por radio, televisión y otros medios de   | \$1,200,000.00         | \$0.00                       | \$1,200,000.00     | \$1,012,459.84       | \$1,012,459.84    | \$1,012,459.84   | \$1,012,459.84 | \$187,540.16   |              |
| 3700                      | Servicios de traslados y viáticos                  | \$6,000.00             | \$0.00                       | \$6,000.00         | \$3,462.00           | \$3,462.00        | \$3,462.00       | \$3,462.00     | \$2,538.00     |              |
| 3790                      | Otros servicios de traslado y hospedaje            | \$6,000.00             | \$0.00                       | \$6,000.00         | \$3,462.00           | \$3,462.00        | \$3,462.00       | \$3,462.00     | \$2,538.00     |              |
| 3791                      | OTROS SERVICIOS DE TRASLADO Y HOSPE                | \$6,000.00             | \$0.00                       | \$6,000.00         | \$3,462.00           | \$3,462.00        | \$3,462.00       | \$3,462.00     | \$2,538.00     |              |
| 3800                      | SERVICIOS OFICIALES                                | \$1,194,178.84         | \$1,122,620...               | \$2,316,799.02     | \$1,370,170.24       | \$1,370,170.24    | \$1,370,170.24   | \$1,370,170.24 | \$946,628.78   |              |
| 3820                      | Gastos de orden social y cultural                  | \$10,000.00            | \$2,185.00                   | \$12,185.00        | \$2,185.00           | \$2,185.00        | \$2,185.00       | \$2,185.00     | \$10,000.00    |              |
| 3821                      | Gastos de orden social y cultural                  | \$10,000.00            | \$2,185.00                   | \$12,185.00        | \$2,185.00           | \$2,185.00        | \$2,185.00       | \$2,185.00     | \$10,000.00    |              |
| 3840                      | Exposiciones                                       | \$1,184,178.84         | \$1,120,435...               | \$2,304,614.02     | \$1,367,985.24       | \$1,367,985.24    | \$1,367,985.24   | \$1,367,985.24 | \$936,628.78   |              |
| 3841                      | Exposiciones                                       | \$404,178.84           | \$529,259.47                 | \$933,438.31       | \$928,000.00         | \$928,000.00      | \$928,000.00     | \$928,000.00   | \$5,438.31     |              |
| 3843                      | ESPECTACULOS CULTURALES                            | \$780,000.00           | \$591,175.71                 | \$1,371,175.71     | \$439,985.24         | \$439,985.24      | \$439,985.24     | \$439,985.24   | \$931,190.47   |              |
| 3900                      | OTROS SERVICIOS GENERALES                          | \$2,792,095.98         | \$0.00                       | \$2,792,095.98     | \$2,699,583.10       | \$2,699,583.10    | \$2,699,583.10   | \$2,699,583.10 | \$92,512.88    |              |
| 3920                      | Impuestos y derechos                               | \$73,246.00            | \$0.00                       | \$73,246.00        | \$20,265.46          | \$20,265.46       | \$20,265.46      | \$20,265.46    | \$52,980.54    |              |
| 3921                      | Impuestos y derechos                               | \$65,000.00            | \$0.00                       | \$65,000.00        | \$15,745.46          | \$15,745.46       | \$15,745.46      | \$15,745.46    | \$49,254.54    |              |
| 3923                      | TENENCIAS Y CANJE DE PLACAS DE VEHICI              | \$8,246.00             | \$0.00                       | \$8,246.00         | \$4,520.00           | \$4,520.00        | \$4,520.00       | \$4,520.00     | \$3,726.00     |              |
| 3950                      | Penas, multas, accesorios y actualizaciones        | \$2,418,849.98         | \$0.00                       | \$2,418,849.98     | \$2,410,283.64       | \$2,410,283.64    | \$2,410,283.64   | \$2,410,283.64 | \$8,566.34     |              |
| 3951                      | Penas, multas, accesorios y actualizaciones        | \$2,418,849.98         | \$0.00                       | \$2,418,849.98     | \$2,410,283.64       | \$2,410,283.64    | \$2,410,283.64   | \$2,410,283.64 | \$8,566.34     |              |
| 3980                      | Impuesto sobre nóminas y otros que se derivan      | \$300,000.00           | \$0.00                       | \$300,000.00       | \$269,034.00         | \$269,034.00      | \$269,034.00     | \$269,034.00   | \$30,966.00    |              |
| 3982                      | Impuesto sobre nómina                              | \$300,000.00           | \$0.00                       | \$300,000.00       | \$269,034.00         | \$269,034.00      | \$269,034.00     | \$269,034.00   | \$30,966.00    |              |
| 5000                      | BIENES MUEBLES, INMUEBLES E INTANGIBL              | \$243,526.59           | \$0.00                       | \$243,526.59       | \$85,891.40          | \$85,891.40       | \$85,891.40      | \$85,891.40    | \$157,635.19   |              |
| 5100                      | MOBILIARIO Y EQUIPO DE ADMINISTRACIÓN              | \$146,101.83           | \$0.00                       | \$146,101.83       | \$45,849.60          | \$45,849.60       | \$45,849.60      | \$45,849.60    | \$100,252.23   |              |
| 5110                      | Muebles de oficina y estantería                    | \$50,000.00            | \$0.00                       | \$50,000.00        | \$19,151.60          | \$19,151.60       | \$19,151.60      | \$19,151.60    | \$30,848.40    |              |
| 5111                      | Muebles de oficina y estantería                    | \$50,000.00            | \$0.00                       | \$50,000.00        | \$19,151.60          | \$19,151.60       | \$19,151.60      | \$19,151.60    | \$30,848.40    |              |
| 5150                      | Equipos de cómputo y de tecnologías de la inform   | \$94,710.53            | \$0.00                       | \$94,710.53        | \$26,698.00          | \$26,698.00       | \$26,698.00      | \$26,698.00    | \$68,012.53    |              |
| 5151                      | Equipo de cómputo y de tecnología de la informz    | \$94,710.53            | \$0.00                       | \$94,710.53        | \$26,698.00          | \$26,698.00       | \$26,698.00      | \$26,698.00    | \$68,012.53    |              |
| 5190                      | Otro mobiliario y equipo de administración         | \$1,391.30             | \$0.00                       | \$1,391.30         | \$0.00               | \$0.00            | \$0.00           | \$0.00         | \$1,391.30     |              |

Egresos

| Ejercicio del Presupuesto |   | Aprobado Al 31/12/2018 | Ampliaciones / (Reducciones) | Egresos Modificado | Egresos Comprometido | Egresos Devengado | Egresos Ejercido | Egresos Pagado  | Subejercicio    |
|---------------------------|---|------------------------|------------------------------|--------------------|----------------------|-------------------|------------------|-----------------|-----------------|
| 5191                      | Otros mobiliarios y equipos de administración | \$1,391.30             | \$0.00                       | \$1,391.30         | \$0.00               | \$0.00            | \$0.00           | \$0.00          | \$1,391.30      |
| 5200                      | MOBILIARIO Y EQUIPO EDUCACIONAL Y REC         | \$28,998.00            | \$0.00                       | \$28,998.00        | \$18,998.00          | \$18,998.00       | \$18,998.00      | \$18,998.00     | \$10,000.00     |
| 5210                      | Equipos y aparatos audiovisuales              | \$18,998.00            | \$0.00                       | \$18,998.00        | \$18,998.00          | \$18,998.00       | \$18,998.00      | \$18,998.00     | \$0.00          |
| 5211                      | Equipos y aparatos audiovisuales              | \$18,998.00            | \$0.00                       | \$18,998.00        | \$18,998.00          | \$18,998.00       | \$18,998.00      | \$18,998.00     | \$0.00          |
| 5230                      | Cámaras fotográficas y de video               | \$10,000.00            | \$0.00                       | \$10,000.00        | \$0.00               | \$0.00            | \$0.00           | \$0.00          | \$10,000.00     |
| 5231                      | Cámaras fotográficas y de video               | \$10,000.00            | \$0.00                       | \$10,000.00        | \$0.00               | \$0.00            | \$0.00           | \$0.00          | \$10,000.00     |
| 5300                      | EQUIPO E INSTRUMENTAL MÉDICO Y DE LAB         | \$10,000.00            | \$0.00                       | \$10,000.00        | \$0.00               | \$0.00            | \$0.00           | \$0.00          | \$10,000.00     |
| 5310                      | Equipo médico y de laboratorio                | \$10,000.00            | \$0.00                       | \$10,000.00        | \$0.00               | \$0.00            | \$0.00           | \$0.00          | \$10,000.00     |
| 5311                      | Equipo médico y de laboratorio                | \$10,000.00            | \$0.00                       | \$10,000.00        | \$0.00               | \$0.00            | \$0.00           | \$0.00          | \$10,000.00     |
| 5400                      | VEHÍCULOS Y EQUIPO DE TRANSPORTE              | \$10,000.00            | \$0.00                       | \$10,000.00        | \$0.00               | \$0.00            | \$0.00           | \$0.00          | \$10,000.00     |
| 5410                      | Automóviles y Equipo Terrestre                | \$10,000.00            | \$0.00                       | \$10,000.00        | \$0.00               | \$0.00            | \$0.00           | \$0.00          | \$10,000.00     |
| 5411                      | Vehículos y equipo terrestre                  | \$10,000.00            | \$0.00                       | \$10,000.00        | \$0.00               | \$0.00            | \$0.00           | \$0.00          | \$10,000.00     |
| 5700                      | ACTIVOS BIOLÓGICOS                            | \$10,000.00            | \$0.00                       | \$10,000.00        | \$0.00               | \$0.00            | \$0.00           | \$0.00          | \$10,000.00     |
| 5750                      | Peces y acuicultura                           | \$10,000.00            | \$0.00                       | \$10,000.00        | \$0.00               | \$0.00            | \$0.00           | \$0.00          | \$10,000.00     |
| 5751                      | PECES Y ACUICULTURA                           | \$10,000.00            | \$0.00                       | \$10,000.00        | \$0.00               | \$0.00            | \$0.00           | \$0.00          | \$10,000.00     |
| 5900                      | ACTIVOS INTANGIBLES                           | \$38,426.76            | \$0.00                       | \$38,426.76        | \$21,043.80          | \$21,043.80       | \$21,043.80      | \$21,043.80     | \$17,382.96     |
| 5910                      | Software                                      | \$25,000.00            | \$0.00                       | \$25,000.00        | \$7,617.04           | \$7,617.04        | \$7,617.04       | \$7,617.04      | \$17,382.96     |
| 5911                      | Software                                      | \$25,000.00            | \$0.00                       | \$25,000.00        | \$7,617.04           | \$7,617.04        | \$7,617.04       | \$7,617.04      | \$17,382.96     |
| 5970                      | Licencias informáticas e intelectuales        | \$13,426.76            | \$0.00                       | \$13,426.76        | \$13,426.76          | \$13,426.76       | \$13,426.76      | \$13,426.76     | \$0.00          |
| 5971                      | LICENCIAS INFORMÁTICAS E INTELECTUALI         | \$13,426.76            | \$0.00                       | \$13,426.76        | \$13,426.76          | \$13,426.76       | \$13,426.76      | \$13,426.76     | \$0.00          |
| <b>RECURSOS ESTATALES</b> |   | \$34,901,692.95        | \$2,401,338.47               | \$37,303,031.42    | \$25,683,587.33      | \$25,683,587.33   | \$25,634,459.98  | \$25,634,459.98 | \$11,619,444.09 |

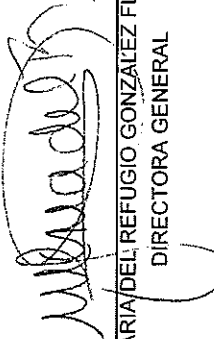
**262 RECURSOS ESTATALES**

|      |  |        |              |              |              |              |              |              |              |
|------|--|--------|--------------|--------------|--------------|--------------|--------------|--------------|--------------|
| 1000 | SERVICIOS PERSONALES                           | \$0.00 | \$349,024.61 | \$349,024.61 | \$380,754.11 | \$380,754.11 | \$380,754.11 | \$380,754.11 | -\$31,729.50 |
| 1400 | SEGURIDAD SOCIAL                               | \$0.00 | \$349,024.61 | \$349,024.61 | \$380,754.11 | \$380,754.11 | \$380,754.11 | \$380,754.11 | -\$31,729.50 |
| 1410 | Aportaciones de seguridad social               | \$0.00 | \$349,024.61 | \$349,024.61 | \$380,754.11 | \$380,754.11 | \$380,754.11 | \$380,754.11 | -\$31,729.50 |
| 1411 | Aportaciones de seguridad social               | \$0.00 | \$349,024.61 | \$349,024.61 | \$380,754.11 | \$380,754.11 | \$380,754.11 | \$380,754.11 | -\$31,729.50 |
| 2000 | MATERIALES Y SUMINISTRO                        | \$0.00 | \$50,988.80  | \$50,988.80  | \$53,926.33  | \$53,926.33  | \$53,926.33  | \$53,926.33  | -\$2,937.53  |
| 2100 | Materiales de administración, emisión de docum | \$0.00 | \$26,681.70  | \$26,681.70  | \$27,810.00  | \$27,810.00  | \$27,810.00  | \$27,810.00  | -\$1,128.30  |
| 2150 | Material impreso e información digital         | \$0.00 | \$3,468.40   | \$3,468.40   | \$3,468.40   | \$3,468.40   | \$3,468.40   | \$3,468.40   | \$0.00       |
| 2151 | Material impreso e información digital         | \$0.00 | \$3,468.40   | \$3,468.40   | \$3,468.40   | \$3,468.40   | \$3,468.40   | \$3,468.40   | \$0.00       |
| 2160 | Material de limpieza                           | \$0.00 | \$23,213.30  | \$23,213.30  | \$24,341.60  | \$24,341.60  | \$24,341.60  | \$24,341.60  | -\$1,128.30  |

| Ejercicio del Presupuesto | Egresos                |                              |                    |                      |                   |                  |                | Egresos Ejercido | Egresos Pagado | Subejercicio |
|---------------------------|------------------------|------------------------------|--------------------|----------------------|-------------------|------------------|----------------|------------------|----------------|--------------|
|                           | Aprobado Al 31/12/2018 | Ampliaciones / (Reducciones) | Egresos Modificado | Egresos Comprometido | Egresos Devengado | Egresos Ejercido | Egresos Pagado |                  |                |              |
| 2161                      | \$0.00                 | \$23,213.30                  | \$23,213.30        | \$24,341.60          | \$24,341.60       | \$24,341.60      | \$24,341.60    | \$24,341.60      | -\$1,128.30    |              |
| 2400                      | \$0.00                 | \$24,307.10                  | \$24,307.10        | \$26,116.33          | \$26,116.33       | \$26,116.33      | \$26,116.33    | \$26,116.33      | -\$1,809.23    |              |
| 2460                      | \$0.00                 | \$4,405.68                   | \$4,405.68         | \$4,405.68           | \$4,405.68        | \$4,405.68       | \$4,405.68     | \$4,405.68       | \$0.00         |              |
| 2461                      | \$0.00                 | \$4,405.68                   | \$4,405.68         | \$4,405.68           | \$4,405.68        | \$4,405.68       | \$4,405.68     | \$4,405.68       | \$0.00         |              |
| 2490                      | \$0.00                 | \$19,901.42                  | \$19,901.42        | \$21,710.65          | \$21,710.65       | \$21,710.65      | \$21,710.65    | \$21,710.65      | -\$1,809.23    |              |
| 2491                      | \$0.00                 | \$19,901.42                  | \$19,901.42        | \$21,710.65          | \$21,710.65       | \$21,710.65      | \$21,710.65    | \$21,710.65      | -\$1,809.23    |              |
| 3000                      | \$0.00                 | \$891,267.06                 | \$891,267.06       | \$956,361.53         | \$956,361.53      | \$956,361.53     | \$956,361.53   | \$956,361.53     | -\$65,094.47   |              |
| 3100                      | \$0.00                 | \$174,157.63                 | \$174,157.63       | \$188,697.49         | \$188,697.49      | \$188,697.49     | \$188,697.49   | \$188,697.49     | -\$14,539.86   |              |
| 3110                      | \$0.00                 | \$156,939.97                 | \$156,939.97       | \$171,207.20         | \$171,207.20      | \$171,207.20     | \$171,207.20   | \$171,207.20     | -\$14,267.23   |              |
| 3111                      | \$0.00                 | \$156,939.97                 | \$156,939.97       | \$171,207.20         | \$171,207.20      | \$171,207.20     | \$171,207.20   | \$171,207.20     | -\$14,267.23   |              |
| 3130                      | \$0.00                 | \$2,999.37                   | \$2,999.37         | \$3,272.00           | \$3,272.00        | \$3,272.00       | \$3,272.00     | \$3,272.00       | -\$272.63      |              |
| 3131                      | \$0.00                 | \$2,999.37                   | \$2,999.37         | \$3,272.00           | \$3,272.00        | \$3,272.00       | \$3,272.00     | \$3,272.00       | -\$272.63      |              |
| 3140                      | \$0.00                 | \$8,615.49                   | \$8,615.49         | \$8,615.49           | \$8,615.49        | \$8,615.49       | \$8,615.49     | \$8,615.49       | \$0.00         |              |
| 3141                      | \$0.00                 | \$8,615.49                   | \$8,615.49         | \$8,615.49           | \$8,615.49        | \$8,615.49       | \$8,615.49     | \$8,615.49       | \$0.00         |              |
| 3170                      | \$0.00                 | \$5,602.80                   | \$5,602.80         | \$5,602.80           | \$5,602.80        | \$5,602.80       | \$5,602.80     | \$5,602.80       | \$0.00         |              |
| 3171                      | \$0.00                 | \$5,602.80                   | \$5,602.80         | \$5,602.80           | \$5,602.80        | \$5,602.80       | \$5,602.80     | \$5,602.80       | \$0.00         |              |
| 3300                      | \$0.00                 | \$368,745.82                 | \$368,745.82       | \$398,155.42         | \$398,155.42      | \$398,155.42     | \$398,155.42   | \$398,155.42     | -\$29,409.60   |              |
| 3310                      | \$0.00                 | \$8,120.00                   | \$8,120.00         | \$8,120.00           | \$8,120.00        | \$8,120.00       | \$8,120.00     | \$8,120.00       | \$0.00         |              |
| 3311                      | \$0.00                 | \$8,120.00                   | \$8,120.00         | \$8,120.00           | \$8,120.00        | \$8,120.00       | \$8,120.00     | \$8,120.00       | \$0.00         |              |
| 3340                      | \$0.00                 | \$37,120.00                  | \$37,120.00        | \$37,120.00          | \$37,120.00       | \$37,120.00      | \$37,120.00    | \$37,120.00      | \$0.00         |              |
| 3341                      | \$0.00                 | \$37,120.00                  | \$37,120.00        | \$37,120.00          | \$37,120.00       | \$37,120.00      | \$37,120.00    | \$37,120.00      | \$0.00         |              |
| 3380                      | \$0.00                 | \$323,505.82                 | \$323,505.82       | \$352,915.42         | \$352,915.42      | \$352,915.42     | \$352,915.42   | \$352,915.42     | -\$29,409.60   |              |
| 3381                      | \$0.00                 | \$323,505.82                 | \$323,505.82       | \$352,915.42         | \$352,915.42      | \$352,915.42     | \$352,915.42   | \$352,915.42     | -\$29,409.60   |              |
| 3400                      | \$0.00                 | \$17,027.12                  | \$17,027.12        | \$18,575.05          | \$18,575.05       | \$18,575.05      | \$18,575.05    | \$18,575.05      | -\$1,547.93    |              |
| 3410                      | \$0.00                 | \$1,550.56                   | \$1,550.56         | \$1,691.55           | \$1,691.55        | \$1,691.55       | \$1,691.55     | \$1,691.55       | -\$140.99      |              |
| 3411                      | \$0.00                 | \$1,550.56                   | \$1,550.56         | \$1,691.55           | \$1,691.55        | \$1,691.55       | \$1,691.55     | \$1,691.55       | -\$140.99      |              |
| 3450                      | \$0.00                 | \$15,476.56                  | \$15,476.56        | \$16,883.50          | \$16,883.50       | \$16,883.50      | \$16,883.50    | \$16,883.50      | -\$1,406.94    |              |
| 3451                      | \$0.00                 | \$15,476.56                  | \$15,476.56        | \$16,883.50          | \$16,883.50       | \$16,883.50      | \$16,883.50    | \$16,883.50      | -\$1,406.94    |              |
| 3500                      | \$0.00                 | \$317,271.33                 | \$317,271.33       | \$336,108.09         | \$336,108.09      | \$336,108.09     | \$336,108.09   | \$336,108.09     | -\$18,836.76   |              |
| 3520                      | \$0.00                 | \$8,792.80                   | \$8,792.80         | \$8,792.80           | \$8,792.80        | \$8,792.80       | \$8,792.80     | \$8,792.80       | \$0.00         |              |
| 3521                      | \$0.00                 | \$8,792.80                   | \$8,792.80         | \$8,792.80           | \$8,792.80        | \$8,792.80       | \$8,792.80     | \$8,792.80       | \$0.00         |              |
| 3580                      | \$0.00                 | \$308,478.53                 | \$308,478.53       | \$327,315.29         | \$327,315.29      | \$327,315.29     | \$327,315.29   | \$327,315.29     | -\$18,836.76   |              |

| Ejercicio del Presupuesto | Egresos                |                              |                    |                      |                   |                  |                |              |  |  |
|---------------------------|------------------------|------------------------------|--------------------|----------------------|-------------------|------------------|----------------|--------------|--|--|
|                           | Aprobado Al 31/12/2018 | Ampliaciones / (Reducciones) | Egresos Modificado | Egresos Comprometido | Egresos Devengado | Egresos Ejercido | Egresos Pagado | Subejercicio |  |  |
| 3581                      | \$0.00                 | \$308,478.53                 | \$308,478.53       | \$327,315.29         | \$327,315.29      | \$327,315.29     | \$327,315.29   | -\$18,836.76 |  |  |
| 3600                      | \$0.00                 | \$8,363.08                   | \$8,363.08         | \$9,123.40           | \$9,123.40        | \$9,123.40       | \$9,123.40     | -\$760.32    |  |  |
| 3610                      | \$0.00                 | \$8,363.08                   | \$8,363.08         | \$9,123.40           | \$9,123.40        | \$9,123.40       | \$9,123.40     | -\$760.32    |  |  |
| 3611                      | \$0.00                 | \$8,363.08                   | \$8,363.08         | \$9,123.40           | \$9,123.40        | \$9,123.40       | \$9,123.40     | -\$760.32    |  |  |
| 3900                      | \$0.00                 | \$5,702.08                   | \$5,702.08         | \$5,702.08           | \$5,702.08        | \$5,702.08       | \$5,702.08     | \$0.00       |  |  |
| 3920                      | \$0.00                 | \$5,702.08                   | \$5,702.08         | \$5,702.08           | \$5,702.08        | \$5,702.08       | \$5,702.08     | \$0.00       |  |  |
| 3921                      | \$0.00                 | \$5,702.08                   | \$5,702.08         | \$5,702.08           | \$5,702.08        | \$5,702.08       | \$5,702.08     | \$0.00       |  |  |
| 5000                      | \$0.00                 | \$1,338,915.04               | \$1,338,915.04     | \$1,338,915.04       | \$1,338,915.04    | \$1,338,915.04   | \$1,338,915.04 | \$0.00       |  |  |
| 5200                      | \$0.00                 | \$1,338,915.04               | \$1,338,915.04     | \$1,338,915.04       | \$1,338,915.04    | \$1,338,915.04   | \$1,338,915.04 | \$0.00       |  |  |
| 5290                      | \$0.00                 | \$1,338,915.04               | \$1,338,915.04     | \$1,338,915.04       | \$1,338,915.04    | \$1,338,915.04   | \$1,338,915.04 | \$0.00       |  |  |
| 5291                      | \$0.00                 | \$1,338,915.04               | \$1,338,915.04     | \$1,338,915.04       | \$1,338,915.04    | \$1,338,915.04   | \$1,338,915.04 | \$0.00       |  |  |
| <b>RECURSOS ESTATALES</b> | \$0.00                 | \$2,630,195.51               | \$2,630,195.51     | \$2,729,957.01       | \$2,729,957.01    | \$2,729,957.01   | \$2,729,957.01 | -\$99,761.50 |  |  |


**Total Final** \$41,001,693.00 \$7,516,903.01 \$48,518,596.01 \$35,808,592.44 \$35,740,554.53 \$35,740,554.53 \$12,710,003.57

  
 MARIA DEL REFUGIO GONZALEZ FLORES  
 DIRECTORA GENERAL

  
 GISELA EDITH CARO ZUMAYA  
 DIRECTORA ADMINISTRATIVA

**Gasto por Categoría Programática**  
 Del 01/ene./2018 Al 30/nov./2018

| Concepto                          | Egresos                |                                      |                        |                        |                        | Subejercicio<br>6 = ( 3 - 4 ) |
|-----------------------------------|------------------------|--------------------------------------|------------------------|------------------------|------------------------|-------------------------------|
|                                   | Aprobado<br>1          | Ampliaciones /<br>(Reducciones)<br>2 | Modificado<br>3=(1+2)  | Devengado<br>4         | Pagado<br>5            |                               |
| <b>Desempeño de las Funciones</b> |                        |                                      |                        |                        |                        |                               |
| Prestación de Servicios Públicos  | \$41,001,693.00        | \$7,752,557.52                       | \$48,754,250.52        | \$35,808,592.44        | \$35,740,554.53        | \$12,945,658.08               |
| <b>Desempeño de las Funciones</b> | <b>\$41,001,693.00</b> | <b>\$7,752,557.52</b>                | <b>\$48,754,250.52</b> | <b>\$35,808,592.44</b> | <b>\$35,740,554.53</b> | <b>\$12,945,658.08</b>        |
| <b>Total del Gasto</b>            | <b>\$41,001,693.00</b> | <b>\$7,752,557.52</b>                | <b>\$48,754,250.52</b> | <b>\$35,808,592.44</b> | <b>\$35,740,554.53</b> | <b>\$12,945,658.08</b>        |

  
 MARIA DEL REFUGIO GONZALEZ FLORES  
 DIRECTORA GENERAL

  
 GISELA EDITH CARO ZUMAYA  
 DIRECTORA ADMINISTRATIVA



**MUSEO LABERINTO DE LAS CIENCIAS Y LAS ARTES**  
**ESTADO DE SAN LUIS POTOSÍ**  
Programas y Proyectos de Inversión  
Del 01/ene./2018 Al 30/nov./2018

Fecha y hora de 04/dic./2018  
02:14 p. m.

**NO APLICA**

MARIA DEL REFUGIO GONZÁLEZ FLORES  
DIRECTORA GENERAL

GI SELA EDITH CARO ZUMAYA  
DIRECTORA ADMINISTRATIVA