



MUSEO LABERINTO DE LAS CIENCIAS Y LAS ARTES

ESTADO DE SAN LUIS POTOSÍ

Estado de Situación Financiera

Al 31 de mayo de 2018

Fecha y 05/jun./2018
09:53 a. m.

2018 2017

| | <u>2018</u> | <u>2017</u> |
|--|-----------------|-----------------|
| ACTIVO | | |
| ACTIVO CIRCULANTE | \$7,602,863.36 | \$6,815,994.74 |
| EFECTIVO Y EQUIVALENTES | \$7,571,663.36 | \$6,787,134.07 |
| BANCOS/TESORERÍA | \$7,571,663.36 | \$6,787,134.07 |
| DERECHOS A RECIBIR EFECTIVO O | \$31,200.00 | \$28,860.67 |
| DEUDORES DIVERSOS POR COBRAR A CORTO | \$31,200.00 | \$28,860.67 |
| Total de Activos Circulantes | \$7,602,863.36 | \$6,815,994.74 |
| ACTIVO NO CIRCULANTE | \$6,854,173.96 | \$4,719,353.70 |
| BIENES MUEBLES | \$6,552,223.14 | \$4,446,157.64 |
| MOBILIARIO Y EQUIPO DE ADMINISTRACIÓN | \$993,889.72 | \$884,761.46 |
| MOBILIARIO Y EQUIPO EDUCACIONAL Y | \$4,364,693.94 | \$2,672,052.14 |
| EQUIPO E INSTRUMENTAL MÉDICO Y DE | \$45,588.00 | \$45,588.00 |
| VEHÍCULOS Y EQUIPO DE TRANSPORTE | \$753,000.00 | \$753,000.00 |
| MAQUINARIA, OTROS EQUIPOS Y HERRAMIENTAS | \$103,808.94 | \$90,315.24 |
| ACTIVOS BIOLÓGICOS | \$291,242.54 | \$440.80 |
| ACTIVOS INTANGIBLES | \$301,950.82 | \$273,196.06 |
| SOFTWARE | \$275,507.05 | \$260,179.05 |
| LICENCIAS | \$26,443.77 | \$13,017.01 |
| Total de Activos No Circulantes | \$6,854,173.96 | \$4,719,353.70 |
| Total de Activos | \$14,457,037.32 | \$11,535,348.44 |

| | <u>2018</u> | <u>2017</u> |
|---|------------------|-----------------|
| CUENTAS DE ORDEN PRESUPUESTARIAS | | |
| LEY DE INGRESOS | \$0.00 | \$0.00 |
| LEY DE INGRESOS ESTIMADA | \$ 41,001,693.00 | \$ - |
| LEY DE INGRESOS POR EJECUTAR | \$ 18,889,843.38 | \$15,632,741.00 |
| MODIFICACIONES A LA LEY DE INGRESOS | \$ - | \$ - |
| LEY DE INGRESOS DEVENGADA | \$ 22,111,849.62 | \$15,632,741.00 |
| LEY DE INGRESOS RECAUDADA | \$ 22,111,849.62 | \$15,632,741.00 |
| PRESUPUESTO DE EGRESOS | \$0.00 | \$0.00 |
| PRESUPUESTO DE EGRESOS APROBADO | \$ 41,001,693.00 | \$37,052,115.00 |
| PRESUPUESTO DE EGRESOS POR EJERCER | \$ 31,245,273.88 | \$27,843,032.71 |
| MODIFICACIONES AL PRESUPUESTO DE | \$ 6,982,708.80 | \$ 3,805,636.39 |
| PRESUPUESTO DE EGRESOS COMPROMETIDO | \$ 16,739,127.92 | \$13,014,718.68 |
| PRESUPUESTO DE EGRESOS DEVENGADO | \$ 16,739,127.92 | \$13,014,718.68 |
| PRESUPUESTO DE EGRESOS EJERCIDO | \$ 16,271,084.55 | \$12,235,536.74 |
| PRESUPUESTO DE EGRESOS PAGADO | \$ 16,271,084.55 | \$12,235,536.74 |
| Total de Pasivo y Hacienda Pública/Patrimonio | \$14,457,037.32 | \$11,535,348.44 |

MARIA DEL REFUGIO GONZALEZ FLORES
DIRECTORA GENERAL

GISELA EDITH CARO ZUMAYA
DIRECTORA ADMINISTRATIVA



MUSEO LABERINTO DE LAS CIENCIAS Y LAS ARTES
ESTADO DE SAN LUÍS POTOSÍ


Estado de Actividades

Del 01/ene./2018 al 31/may./2018

Usr juanorellana
Rep rptEstadoActividades

Fecha y hora de Impresión 05/jun./2018
10:16 a. m.

| | <u>2018</u> | <u>2017</u> |
|--|------------------------|------------------------|
| INGRESOS Y OTROS BENEFICIOS | | |
| INGRESOS DE GESTIÓN | \$2,766,298.00 | \$2,712,421.00 |
| DERECHOS | \$1,548,600.00 | \$1,701,675.00 |
| PRODUCTOS DE TIPO CORRIENTE * | \$1,217,698.00 | \$1,010,746.00 |
| PARTICIPACIONES, APORTACIONES, TRANSFERENCIAS, ASIGNACIONES, SUBSIDIOS \ | \$16,943,713.15 | \$12,920,320.00 |
| TRANSFERENCIAS, ASIGNACIONES, SUBSIDIOS Y OTRAS AYUDAS | \$16,943,713.15 | \$12,920,320.00 |
| SUBSIDIOS Y SUBVENCIONES | \$16,943,713.15 | \$12,920,320.00 |
| OTROS INGRESOS Y BENEFICIOS | \$98,107.63 | \$63,847.82 |
| INGRESOS FINANCIEROS | \$97,107.63 | \$62,347.82 |
| INTERESES GANADOS DE VALORES, CRÉDITOS, BONOS Y OTROS | \$97,107.63 | \$62,347.82 |
| OTROS INGRESOS Y BENEFICIOS VARIOS | \$1,000.00 | \$1,500.00 |
| OTROS INGRESOS Y BENEFICIOS VARIOS | \$1,000.00 | \$1,500.00 |
| Total de Ingresos y Otros Beneficios | \$19,808,118.78 | \$15,696,588.82 |
| GASTOS Y OTRAS PÉRDIDAS | | |
| GASTOS DE FUNCIONAMIENTO | \$15,367,788.12 | \$12,493,370.74 |
| SERVICIOS PERSONALES | \$6,632,372.21 | \$6,463,492.48 |
| MATERIALES Y SUMINISTROS | \$1,189,533.89 | \$1,078,264.81 |
| SERVICIOS GENERALES | \$7,545,882.02 | \$4,951,613.45 |
| TRANSFERENCIAS, ASIGNACIONES, SUBSIDIOS Y OTRAS AYUDAS | \$0.00 | \$0.00 |
| PARTICIPACIONES Y APORTACIONES | \$0.00 | \$0.00 |
| INTERESES, COMISIONES Y OTROS GASTOS DE LA DEUDA PÚBLICA | \$0.00 | \$0.00 |
| OTROS GASTOS Y PÉRDIDAS EXTRAORDINARIAS | \$0.00 | \$0.00 |
| INVERSIÓN PÚBLICA | \$0.00 | \$0.00 |
| Total de Gastos y otras Pérdidas | \$15,367,788.12 | \$12,493,370.74 |
| Resultado del Ejercicio (Ahorro/Desahorro) | \$4,440,330.66 | \$3,203,218.08 |


MARIA DEL REFUGIO GONZALEZ FLORES
DIRECTORA GENERAL


GISELA EDITH CARO ZUMAYA
DIRECTORA ADMINISTRATIVA

ESTADO DE SAN LUÍS POTOSÍ
Estado de Variaciones en la Hacienda Pública

Fecha y 05/jun., 2018
 09:56 a. m.

juanorellan

| Concepto | Hacienda Pública/ Patrimonio Generado | | | | Exceso o Insuficiencia en la Actualización de la Hacienda Pública / Patrimonio | Total |
|---|--|--------------------------|-----------------|--------|--|-----------------|
| | Hacienda Pública/ Patrimonio Contribuido | De Ejercicios Anteriores | Del Ejercicio | | | |
| HACIENDA PÚBLICA/PATRIMONIO CONTRIBUIDO NETO 2017 | \$0.00 | \$0.00 | \$0.00 | \$0.00 | \$0.00 | \$0.00 |
| APORTACIONES | \$0.00 | \$0.00 | \$0.00 | \$0.00 | \$0.00 | \$0.00 |
| DONACIONES DE CAPITAL | \$0.00 | \$0.00 | \$0.00 | \$0.00 | \$0.00 | \$0.00 |
| ACTUALIZACIÓN DE LA HACIENDA PÚBLICA/PATRIMONIO | \$0.00 | \$0.00 | \$0.00 | \$0.00 | \$0.00 | \$0.00 |
| HACIENDA PÚBLICA /PATRIMONIO GENERADO NETO 2017 | \$0.00 | \$7,338,514.40 | \$3,203,218.08 | \$0.00 | \$0.00 | \$10,541,732.48 |
| RESULTADOS DEL EJERCICIO (AHORRO/ DESAHORRO) | \$0.00 | \$0.00 | \$3,203,218.08 | \$0.00 | \$0.00 | \$3,203,218.08 |
| RESULTADOS DE EJERCICIOS ANTERIORES | \$0.00 | \$7,338,514.40 | \$0.00 | \$0.00 | \$0.00 | \$7,338,514.40 |
| REVALÚOS | \$0.00 | \$0.00 | \$0.00 | \$0.00 | \$0.00 | \$0.00 |
| RESERVAS | \$0.00 | \$0.00 | \$0.00 | \$0.00 | \$0.00 | \$0.00 |
| RECTIFICACIONES DE RESULTADOS DE EJERCICIOS ANTERIORES | \$0.00 | \$0.00 | \$0.00 | \$0.00 | \$0.00 | \$0.00 |
| EXCESO O INSUFICIENCIA EN LA ACTUALIZACIÓN DE LA HACIENDA PÚBLICA/ PATRIMONIO NETO 2017 | \$0.00 | \$0.00 | \$0.00 | \$0.00 | \$0.00 | \$0.00 |
| RESULTADO POR POSICIÓN MONETARIA | \$0.00 | \$0.00 | \$0.00 | \$0.00 | \$0.00 | \$0.00 |
| RESULTADO POR TENENCIA DE ACTIVOS NO MONETARIOS | \$0.00 | \$0.00 | \$0.00 | \$0.00 | \$0.00 | \$0.00 |
| HACIENDA PÚBLICA / PATRIMONIO NETO FINAL 2017 | \$0.00 | \$7,338,514.40 | \$3,203,218.08 | \$0.00 | \$0.00 | \$10,541,732.48 |
| CAMBIOS EN LA HACIENDA PÚBLICA/PATRIMONIO CONTRIBUIDO NETO 2018 | \$0.00 | \$0.00 | \$0.00 | \$0.00 | \$0.00 | \$0.00 |
| APORTACIONES | \$0.00 | \$0.00 | \$0.00 | \$0.00 | \$0.00 | \$0.00 |
| DONACIONES DE CAPITAL | \$0.00 | \$0.00 | \$0.00 | \$0.00 | \$0.00 | \$0.00 |
| ACTUALIZACIÓN DE LA HACIENDA PÚBLICA/PATRIMONIO | \$0.00 | \$0.00 | \$0.00 | \$0.00 | \$0.00 | \$0.00 |
| VARIACIONES DE LA HACIENDA PÚBLICA / PATRIMONIO GENERADO NETO 2018 | \$0.00 | \$1,985,967.85 | \$1,237,112.58 | \$0.00 | \$0.00 | \$3,223,080.43 |
| RESULTADOS DEL EJERCICIO (AHORRO/ DESAHORRO) | \$0.00 | \$0.00 | \$4,440,330.66 | \$0.00 | \$0.00 | \$4,440,330.66 |
| RESULTADOS DE EJERCICIOS ANTERIORES | \$0.00 | \$1,985,967.85 | -\$3,203,218.08 | \$0.00 | \$0.00 | -\$1,217,250.23 |
| REVALÚOS | \$0.00 | \$0.00 | \$0.00 | \$0.00 | \$0.00 | \$0.00 |
| RESERVAS | \$0.00 | \$0.00 | \$0.00 | \$0.00 | \$0.00 | \$0.00 |
| RECTIFICACIONES DE RESULTADOS DE EJERCICIOS ANTERIORES | \$0.00 | \$0.00 | \$0.00 | \$0.00 | \$0.00 | \$0.00 |
| CAMBIOS EN EL EXCESO O INSUFICIENCIA EN LA ACTUALIZACIÓN DE LA HACIENDA PÚBLICA/ PATRIMONIO NETO 2018 | \$0.00 | \$0.00 | \$0.00 | \$0.00 | \$0.00 | \$0.00 |
| RESULTADO POR POSICIÓN MONETARIA | \$0.00 | \$0.00 | \$0.00 | \$0.00 | \$0.00 | \$0.00 |
| RESULTADO POR TENENCIA DE ACTIVOS NO MONETARIOS | \$0.00 | \$0.00 | \$0.00 | \$0.00 | \$0.00 | \$0.00 |
| HACIENDA PÚBLICA / PATRIMONIO NETO FINAL 2018 | \$0.00 | \$9,324,482.25 | \$4,440,330.66 | \$0.00 | \$0.00 | \$13,764,812.91 |


 MARIA DEL REFUGIO GONZÁLEZ FLORES
 DIRECTORA GENERAL


 GISELA EDITH CARO ZUMAYA
 DIRECTORA ADMINISTRATIVA

ESTADO DE SAN LUIS POTOSÍ

Estado de Cambios en la Situación Financiera

Al 31 de mayo de 2018

| | <u>2018</u> | <u>2017</u> | <u>Origen</u> | <u>Aplicación</u> |
|--|-----------------|-----------------|---------------|-------------------|
| ACTIVO | | | | |
| ACTIVO CIRCULANTE | | | | |
| EFFECTIVO Y EQUIVALENTES | \$14,457,037.32 | \$11,535,348.44 | | \$2,921,688.88 |
| DERECHOS A RECIBIR EFECTIVO O EQUIVALENTES | \$7,602,863.36 | \$6,815,994.74 | | \$786,868.62 |
| | \$7,571,663.36 | \$6,787,134.07 | | \$784,529.29 |
| | \$31,200.00 | \$28,860.67 | | \$2,339.33 |
| ACTIVO NO CIRCULANTE | | | | |
| BIENES MUEBLES | \$6,854,173.96 | \$4,719,353.70 | | \$2,134,820.26 |
| ACTIVOS INTANGIBLES | \$6,552,223.14 | \$4,446,157.64 | | \$2,106,065.50 |
| | \$301,950.82 | \$273,196.06 | | \$28,754.76 |
| PASIVO | | | | |
| PASIVO CIRCULANTE | | | | |
| CUENTAS POR PAGAR A CORTO PLAZO | \$692,224.41 | \$993,615.96 | | \$301,391.55 |
| | \$692,224.41 | \$993,615.96 | | \$301,391.55 |
| PASIVO NO CIRCULANTE | | | | |
| | \$0.00 | \$0.00 | | \$0.00 |
| HACIENDA PÚBLICA/ PATRIMONIO | | | | |
| HACIENDA PÚBLICA/PATRIMONIO CONTRIBUIDO | | | | |
| HACIENDA PÚBLICA/PATRIMONIO GENERADO | | | | |
| RESULTADOS DEL EJERCICIO (AHORRO/ DESAHORRO) | \$13,764,812.91 | \$9,324,482.25 | | \$3,223,080.43 |
| RESULTADOS DE EJERCICIOS ANTERIORES | \$0.00 | \$0.00 | | \$0.00 |
| EXCESO O INSUFICIENCIA EN LA ACTUALIZACIÓN DE LA HACIENDA PÚBLICA/ PATRIMONIO | | | | |
| | \$0.00 | \$0.00 | | \$0.00 |
| | \$13,764,812.91 | \$9,324,482.25 | | \$3,223,080.43 |


MARÍA DEL REFUGIO GONZÁLEZ FLORES
 DIRECTORA GENERAL

GISELA EDITH CARO ZUMAYA
 DIRECTORA ADMINISTRATIVA


**MUSEO LABERINTO DE LAS CIENCIAS Y LAS ARTES
ESTADO DE SAN LUÍS POTOSÍ
Estado de Flujos de Efectivo**

Del 01/ene/2018 al 31/may/2018

| Concepto | 2018 | 2017 |
|---|-----------------|-----------------|
| FLUJOS DE EFECTIVO DE LAS ACTIVIDADES DE OPERACIÓN | | |
| ORIGEN | \$22,111,849.62 | \$15,632,741.00 |
| DERECHOS | \$1,548,600.00 | \$1,701,675.00 |
| PRODUCTOS DE TIPO CORRIENTE | \$1,218,198.00 | \$1,010,746.00 |
| PARTICIPACIONES Y APORTACIONES | \$0.00 | \$0.00 |
| TRANSFERENCIAS, ASIGNACIONES, SUBSIDIOS Y OTRA AYUDAS | \$19,345,051.62 | \$12,920,320.00 |
| OTROS ORÍGENES DE OPERACIÓN | \$0.00 | \$0.00 |
| APLICACIÓN | \$17,695,216.79 | \$12,091,199.12 |
| SERVICIOS PERSONALES | \$6,632,372.21 | \$6,463,492.48 |
| MATERIALES Y SUMINISTRO | \$1,117,989.09 | \$992,607.11 |
| SERVICIOS GENERALES | \$7,149,383.45 | \$4,258,089.21 |
| OTRAS APLICACIONES DE OPERACIÓN | \$2,795,472.04 | \$377,010.32 |
| FLUJOS NETOS DE EFECTIVO POR ACTIVIDADES DE OPERACIÓN | \$4,416,632.83 | \$3,541,541.88 |
| FLUJOS DE EFECTIVO DE LAS ACTIVIDADES DE INVERSIÓN | | |
| APLICACIÓN | \$1,371,339.80 | \$521,347.94 |
| BIENES MUEBLES | \$1,357,913.04 | \$490,948.38 |
| OTRAS APLICACIONES DE INVERSIÓN | \$13,426.76 | \$30,399.56 |
| FLUJOS NETOS DE EFECTIVO POR ACTIVIDADES DE INVERSIÓN | -\$1,371,339.80 | -\$521,347.94 |
| FLUJO DE EFECTIVO DE LAS ACTIVIDADES DE FINANCIAMIENTO | | |
| - | | |
| INCREMENTO/DISMINUCIÓN NETA EN EL EFECTIVO Y EQUIVALENTES | \$3,045,293.03 | \$3,020,193.94 |
| EFECTIVO Y EQUIVALENTES AL EFECTIVO AL INICIO DEL EJERCICIO | \$4,526,370.33 | \$3,766,940.13 |
| EFECTIVO Y EQUIVALENTES AL EFECTIVO AL FINAL DEL EJERCICIO | \$7,571,663.36 | \$6,787,134.07 |



MARIA DEL REFUGIO GONZÁLEZ FLORES
DIRECTORA GENERAL



GISELA EDITH CARO ZUMAYA
DIRECTORA ADMINISTRATIVA

NOMBRE DEL ENTE PÚBLICO
ESTADO DE
NOTAS A LOS ESTADOS FINANCIEROS

MUSEO LABERINTO DE LAS CIENCIAS Y LAS ARTES
NOTAS A LOS ESTADOS FINANCIEROS
AL 31 DE MAYO DE 2018

Con el propósito de dar cumplimiento a los artículos 46 y 49 de la Ley General de Contabilidad Gubernamental, los entes públicos deberán acompañar notas a los estados financieros cuyos rubros así lo requieran teniendo presente los postulados de revelación suficiente e importancia relativa con la finalidad, que la información sea de mayor utilidad para los usuarios.

A continuación se presentan los tres tipos de notas que acompañan a los estados, a saber:

- a) Notas de desglose;
- b) Notas de memoria (cuentas de orden), y
- c) Notas de gestión administrativa.

a) NOTAS DE DESGLOSE

I) NOTAS AL ESTADO DE SITUACIÓN FINANCIERA

Activo

- **Efectivo y Equivalentes**

1. Se informará acerca de los fondos con afectación específica, el tipo y monto de los mismos; de las inversiones financieras se revelará su tipo y monto, su clasificación en corto y largo plazo separando aquellas que su vencimiento sea menor a 3 meses.

A continuación se relacionan las cuentas que integran el rubro de efectivo y equivalentes:

| Concepto | 2018 | 2017 |
|--|------------------------|---------------------|
| BANCOS/TESORERÍA | \$ 7,571,663.36 | \$ 6,787,134.07 |
| INVERSIONES TEMPORALES (HASTA 3 MESES) | \$.00 | \$.00 |
| FONDOS CON AFECTACIÓN ESPECÍFICA | \$.00 | \$.00 |
| Suma \$ | 7,571,663.36 \$ | 6,787,134.07 |

Bancos/Tesorería

Representa el monto de efectivo disponible propiedad de **ENTE/INSTITUTO**, en instituciones bancarias, su importe se integra por:

ELABORÓ:

AUTORIZÓ:

| Banco | Importe |
|----------------|---------------------|
| Banorte | \$ 2,563,043.53 |
| Bancomer | \$ 5,008,619.83 |
| | \$.00 |
| Suma \$ | 7,571,663.36 |

Inversiones Temporales

Representa el monto de efectivo invertido por **ENTE/INSTITUTO**, la cual se efectúa a plazos que van de inversión a la vista hasta 90 días, su importe se integra por:

| Banco | Importe |
|----------------|----------|
| | \$.00 |
| | \$.00 |
| | \$.00 |
| | \$.00 |
| | \$.00 |
| Suma \$ | - |

Fondos con Afectación Específica

Representan el monto de los fondos con afectación específica que deben financiar determinados gastos o actividades.

| Banco | Importe |
|----------------|----------|
| | \$.00 |
| | \$.00 |
| Suma \$ | - |

• **Derechos a recibir Efectivo y Equivalentes y Bienes o Servicios a Recibir**

2. *Por tipo de contribución se informará el monto que se encuentre pendiente de cobro y por recuperar de hasta cinco ejercicios anteriores, asimismo se deberán considerar los montos sujetos a algún tipo de juicio con una antigüedad mayor a la señalada y la factibilidad de cobro.*

| Concepto | 2018 | 2017 |
|--|--------------|--------------|
| CUENTAS POR COBRAR A CORTO PLAZO | \$.00 | \$.00 |
| DEUDORES DIVERSOS POR COBRAR A CORTO PLAZO | \$ 31,200.00 | \$ 28,860.67 |



ELABORÓ:

AUTORIZÓ:





NOMBRE DEL ENTE PÚBLICO
ESTADO DE
NOTAS A LOS ESTADOS FINANCIEROS

| | |
|--|---------------------|
| OTROS DERECHOS A RECIBIR EFECTIVO O EQUIVALENTES A CORTO | \$.00 |
| Suma \$ | 31,200.00 \$ |
| | 28,860.67 |

Las Cuentas por Cobrar a Corto Plazo se integran por:

| Concepto | 2018 | 2018% |
|----------------|-------------|----------|
| | 0.00 | 0% |
| | 0.00 | 0% |
| | 0.00 | 0% |
| | 0.00 | 0% |
| | 0.00 | 0% |
| Suma \$ | - \$ | - |

Deudores Diversos por Cobrar a Corto Plazo

Representa el monto de los derechos de cobro a favor del ente público por gastos por comprobar, principalmente relacionados con viáticos.

Otros Derechos a recibir Efectivo y Equivalentes a Corto Plazo

Representan los derechos de cobro originados en el desarrollo de las actividades del ente público, de los cuales se espera recibir una contraprestación representada en recursos, bienes o servicios; en un plazo menor o igual a doce meses, no incluidos en las cuentas anteriores,

3. *Se elaborara, de manera agrupada, los derechos a recibir efectivo y equivalentes. y bienes o servicios a recibir, (excepto cuentas por cobrar de contribuciones o fideicomisos que se encuentran dentro de inversiones financieras, participaciones y aportaciones de capital) en una desagregación por su vencimiento en días a 90, 180, menor o igual a 365 y mayor a 365. Adicionalmente, se informará de las características cualitativas relevantes que le afecten a estas cuentas.*

Bienes Disponibles para su Transformación o Consumo (inventarios)

4. *Se clasificarán como bienes disponibles para su transformación aquellos que se encuentren dentro de la cuenta Inventarios. Esta nota aplica para aquellos entes públicos que realicen algún proceso de transformación y/o elaboración de bienes. En la nota se informará del sistema de costeo y método de valuación aplicados a los inventarios, así como la conveniencia de su aplicación dada la naturaleza de los mismos. Adicionalmente, se revelará el impacto en la información financiera por cambios en el método o sistema.*

5. *De la cuenta Almacén se informará acerca del método de valuación, así como la conveniencia de su aplicación. Adicionalmente, se revelará el impacto en la información financiera por cambios en el método.*

ELABORÓ:

AUTORIZÓ:



NOMBRE DEL ENTE PÚBLICO
ESTADO DE
NOTAS A LOS ESTADOS FINANCIEROS

- **Inversiones Financieras**

6. De la cuenta *Inversiones financieras*, que considera los fideicomisos, se informara de estos los recursos asignados por tipo y monto, y características significativas que tengan o puedan tener alguna incidencia en las mismas.

7. Se informará de las inversiones financieras, los saldos de las participaciones y aportaciones de capital.

- **Bienes Muebles, Inmuebles e Intangibles**

8. Se informará de manera agrupada por cuenta, los rubros de Bienes Muebles e Inmuebles, el monto de la depreciación del ejercicio y la acumulada, el método de depreciación, tasas aplicadas y los criterios de aplicación de los mismos. Asimismo, se informará de las características significativas del estado en que se encuentren los activos.

9. Se informará de manera agrupada por cuenta, los rubros de activos intangibles y diferidos, su monto y naturaleza, amortización del ejercicio, amortización acumulada, tasa y método aplicados.

Bienes Inmuebles, Infraestructura y Construcciones en Proceso

Se integra de la siguiente manera:

| Concepto | 2018 | 2017 |
|---|-------------|-------------|
| TERRENOS | \$.00 | \$.00 |
| OTROS BIENES INMUEBLES | \$.00 | \$.00 |
| al BIENES INMUEBLES, INFRAESTRUCTURA Y CONSTRUCCIONES EN PROCESO | \$ - | \$ - |

Bienes Muebles, Intangibles y Depreciaciones

Se integran de la siguiente manera:

| Concepto | 2018 | 2017 |
|--|-----------------|-----------------|
| MOBILIARIO Y EQUIPO DE ADMINISTRACIÓN | \$ 993,889.72 | \$ 884,761.46 |
| MOBILIARIO Y EQUIPO EDUCACIONAL Y RECREATIVO | \$ 4,364,693.94 | \$ 2,672,052.14 |
| EQUIPOS E INSTRUMENTAL MEDICO | \$ 45,588.00 | \$ 45,588.00 |
| VEHICULOS Y EQUIPO DE TRANSPORTE | \$ 753,000.00 | \$ 753,000.00 |
| MAQUINARIA, OTROS EQUIPOS Y HERRAMIENTAS | \$ 103,808.94 | \$ 90,315.24 |
| ACTIVOS BIOLÓGICOS | \$ 291,242.54 | \$ 440.80 |

ELABORÓ:

AUTORIZÓ:

NOMBRE DEL ENTE PÚBLICO
ESTADO DE
NOTAS A LOS ESTADOS FINANCIEROS



| | | | |
|--|---------------|----|---------------|
| Subtotal BIENES MUEBLES \$ | 6,552,223.14 | \$ | 4,446,157.64 |
| SOFTWARE | \$ 275,507.05 | | \$ 260,179.05 |
| LICENCIAS | \$ 26,443.77 | | \$ 13,017.01 |
| Subtotal ACTIVOS INTANGIBLES \$ | 301,950.82 | \$ | 273,196.06 |
| DEPRECIACIÓN ACUMULADA DE BIENES MUEBLES | \$.00 | | \$.00 |
| DEPRECIACIÓN Y AMORTIZACIÓN ACUMULADA DE BIENES \$ | - | | - |
| Suma \$ | 6,854,173.96 | \$ | 4,719,353.70 |

Activo Diferido

Se integran de la siguiente manera:

| Concepto | 2018 | 2017 |
|----------|--------|--------|
| | \$.00 | \$.00 |

• **Estimaciones y Deterioros**

10. Se informarán los criterios utilizados para la determinación de las estimaciones; por ejemplo: estimación de cuentas incobrables, estimación de inventarios, deterioro de activos biológicos y cualquier otra que aplique.

• **Otros Activos**

11. De las cuentas de otros activos se informará por tipo circulante o no circulante, los montos totales asociados y sus características cualitativas significativas que les impacten financieramente.

Pasivo

1. Se elaborará una relación de las cuentas y documentos por pagar en una desagregación por su vencimiento en días a 90, 180, menor o igual a 365 y mayor a 365. Asimismo, se informará sobre la factibilidad del pago de dichos pasivos.
2. Se informará de manera agrupada los recursos localizados en Fondos de Terceros en Administración y/o en Garantía a corto y largo plazo, así como la naturaleza de dichos recursos y sus características cualitativas significativas que les afecten o pudieran afectarles financieramente.
3. Se informará de las cuentas de los pasivos diferidos y otros, su tipo, monto y naturaleza, así como las características significativas que les impacten o pudieran impactarles financieramente.

Este género se compone de dos grupos, el Pasivo Circulante y el Pasivo No Circulante, en éstos inciden pasivos derivados de operaciones por servicios

ELABORÓ:

AUTORIZÓ:

personales, cuentas por pagar por operaciones presupuestarias devengadas y contabilizadas al 30 de septiembre del ejercicio correspondiente; pasivos por obligaciones laborales, a continuación se presenta la integración del pasivo:

| Concepto | 2018 | 2017 |
|--------------------------|----------------------|-------------------|
| PASIVO CIRCULANTE | \$ 692,224.41 | \$ 993,615.96 |
| PASIVO NO CIRCULANTE | \$.00 | \$.00 |
| Suma de Pasivo \$ | 692,224.41 \$ | 993,615.96 |

• **Pasivo Circulante**

Destacan entre las principales partidas del Pasivo Circulante las siguientes:

| Concepto | Importe |
|--|-------------------|
| SERVICIOS PERSONALES POR PAGAR A CORTO PLAZO | \$.00 |
| RETENCIONES Y CONTRIBUCIONES POR PAGAR A CORTO PLAZO | \$ 224,181.04 |
| INGRESOS POR CLASIFICAR | \$.00 |
| PROVEEDORES POR PAGAR A CORTO PLAZO | \$ 468,043.37 |
| OTRAS CUENTAS POR PAGAR A CORTO PLAZO | \$.00 |
| Suma PASIVO CIRCULANTE \$ | 692,224.41 |

Servicios Personales por Pagar a Corto Plazo

El importe de esta cuenta esta constituido principalmente por: Aportaciones de Seguridad Social (patronal), mismas que se pagan en los meses de octubre y noviembre; Prima Vacacional, cuyo importe se paga en diciembre; Aguinaldo cuyo importe se pagará en el mes de noviembre.

Retenciones por Pagar a Corto Plazo

El importe de esta cuenta esta constituido principalmente por: Retenciones de ISR por Sueldos y Salarios, Honorarios y por Arrendamiento, mismo que se pagan en el mes de octubre; retenciones derivadas de aportaciones de seguridad social (Trabajadores) mismas que se liquidan en el mes de octubre.

Ingresos por Clasificar a Corto Plazo

Representa los recursos depositados de **ENTE/INSTITUTO**, pendientes de clasificar según los conceptos del Clasificador por Rubros de Ingresos.





NOMBRE DEL ENTE PÚBLICO
ESTADO DE
NOTAS A LOS ESTADOS FINANCIEROS

Fecha 05/06/2018
 Hora de impresión 02:32 p. m.

Proveedores por Pagar a Corto Plazo

Representa los adeudos con proveedores derivados de operaciones de **ENTE/INSTITUTO**, con vencimiento menor o igual a doce meses.

- **Pasivo No Circulante**

Destacan entre las principales partidas del Pasivo No Circulante las siguientes:

| Concepto | 2018 |
|--|----------|
| PROVISIÓN PARA CONTINGENCIAS A LARGO PLAZO | \$.00 |
| Suma de Pasivos a Largo Plazo \$ | - |

II) NOTAS AL ESTADO DE ACTIVIDADES

Ingresos de Gestión

1. De los rubros de impuestos, contribuciones de mejoras, derechos, productos, aprovechamientos, participaciones y aportaciones, y transferencias, subsidios, otras ayudas y asignaciones, se informarán los montos totales de cada clase (tercer nivel del Clasificador por Rubro de Ingresos), así como de cualquier característica significativa.
2. Se informará, de manera agrupada, el tipo, monto y naturaleza de la cuenta de otros ingresos, asimismo se informará de sus características significativas.

| Concepto | Importe |
|---|----------|
| | \$.00 |
| | \$.00 |
| Subtotal Aportaciones \$ | - |
| | \$.00 |
| | \$.00 |
| | \$.00 |
| Subtotal Capacitación y Consultoría \$ | - |
| | \$.00 |
| Subtotal Venta de Publicaciones \$ | - |
| | \$.00 |
| Subtotal Otros \$ | - |
| | \$.00 |
| Subtotal Productos Financieros \$ | - |
| Suma \$ | - |

ELABORÓ:

AUTORIZÓ:

Gastos y Otras Pérdidas:

1. Explicar aquellas cuentas de gastos de funcionamiento, transferencias, subsidios y otras ayudas, participaciones y aportaciones, otros gastos y pérdidas extraordinarias, así como los ingresos y gastos extraordinarios, que en lo individual representen el 10% o más del total de los gastos.

| Concepto | Importe |
|--|-------------------------|
| GASTOS DE FUNCIONAMIENTO | \$ 15,367,788.12 |
| TRANSFERENCIAS, ASIGNACIONES, SUBSIDIOS Y OTRAS AYUDAS | \$.00 |
| PARTICIPACIONES Y APORTACIONES | \$.00 |
| INTERESES, COMISIONES Y OTROS GASTOS DE LA DEUDA PÚBLICA | \$.00 |
| OTROS GASTOS Y PÉRDIDAS EXTRAORDINARIAS | \$.00 |
| Suma de GASTOS Y OTRAS PÉRDIDAS | \$ 15,367,788.12 |

A su vez se presentan aquellos rubros que en forma individual representan el 8.0% o más del total de los gastos:

| Concepto | Importe | % |
|---|-----------------|-----|
| REMUNERACIONES AL PERSONAL DE CARÁCTER PERMANENTE | \$ 5,337,625.77 | 35% |
| SERVICIOS PROFESIONALES, CIENTÍFICOS Y TÉCNICOS Y OTROS SERVICIOS | \$ 822,927.93 | 5% |
| SEGURIDAD SOCIAL | \$ 1,199,793.11 | 8% |

III) NOTAS AL ESTADO DE VARIACIÓN EN LA HACIENDA PÚBLICA

1. Se informará de manera agrupada. acerca de las modificaciones al patrimonio contribuido por tipo, naturaleza y monto.
2. Se informará de manera agrupada. acerca del monto y procedencia de los recursos que modifican al patrimonio generado.

En el periodo que se informa no hubo variaciones al Patrimonio Contribuido

En el periodo que se informa el patrimonio generado, procede de la recepción de las aportaciones ordinarias tanto por las entidades federativas y la Secretaría de Hacienda y Crédito Público, así como por la recepción de aportaciones extraordinarias tanto de entidades federativas y municipios.

IV) NOTAS AL ESTADO DE FLUJOS DE EFECTIVO

Efectivo y equivalentes



1. El análisis de los saldos inicial y final que figuran en la última parte del Estado de Flujo de Efectivo en la cuenta de efectivo y equivalentes es como sigue:

| Concepto | 2018 | 2017 |
|--|------------------------|---------------------|
| BANCOS/TESORERÍA | 7,571,663.36 | \$ 6,787,134.07 |
| BANCOS/DEPENDENCIAS Y OTROS | \$.00 | \$.00 |
| INVERSIONES TEMPORALES (HASTA 3 ME) | 0.00 | \$.00 |
| FONDOS CON AFECTACIÓN ESPECÍFICA | 0.00 | \$.00 |
| DEPOSITOS DE FONDOS DE TERCEROS E | \$.00 | \$.00 |
| Total de EFECTIVO Y EQUIVALENTES \$ | 7,571,663.36 \$ | 6,787,134.07 |

2. Detallar las adquisiciones de bienes muebles e inmuebles con su monto global y, en su caso, el porcentaje de estas adquisiciones que fueron realizadas mediante subsidios de capital del sector central. Adicionalmente, revelar el importe de los pagos que durante el periodo se hicieron por la compra de los elementos citados.
3. Conciliación de los Flujos de Efectivo Netos de las Actividades de Operación y la cuenta de Ahorro/Desahorro antes de Rubros Extraordinarios.

| | 2018 | 2017 |
|---|------|------|
| Ahorro/Desahorro antes de rubros | | |
| <i>Movimientos de partidas (o rubros) que no</i> | | |
| Depreciación | | |
| Amortización | | |
| Incrementos en las provisiones | | |
| Incremento en inversiones producido por revaluación | | |
| Ganancia/pérdida en venta de propiedad, planta y equipo | | |
| Incremento en cuentas por cobrar | | |
| Partidas extraordinarias | | |

Las cuentas que aparecen en el cuadro anterior no son exhaustivas y tienen como finalidad ejemplificar el formato que se sugiere para elaborar la nota.

V) CONCILIACIÓN ENTRE LOS INGRESOS PRESUPUESTARIOS Y CONTABLES, ASÍ COMO ENTRE LOS EGRESOS PRESUPUESTARIOS Y LOS GASTOS CONTABLES

La conciliación se presentará atendiendo a lo dispuesto por el Acuerdo por el que se emite el formato de conciliación entre los ingresos presupuestarios y contables, así como entre los egresos presupuestarios y los gastos contables.



ELABORÓ:

AUTORIZÓ:



NOMBRE DEL ENTE PÚBLICO
ESTADO DE
NOTAS A LOS ESTADOS FINANCIEROS

Fecha 05/06/2018
 Hora de impresión 02:32 p. m.

b) NOTAS DE MEMORIA (CUENTAS DE ORDEN)

Las cuentas de orden se utilizan para registrar movimientos de valores que no afecten o modifiquen el balance del ente contable, sin embargo, su incorporación en libros es necesaria con fines de recordatorio contable, de control y en general sobre los aspectos administrativos, o bien, para consignar sus derechos o responsabilidades contingentes que puedan, o no, presentarse en el futuro.

Las cuentas que se manejan para efectos de estas Notas son las siguientes:

Cuentas de Orden Contables y Presupuestarias:

Contables:

Valores

Emisión de obligaciones

Avales y garantías

Juicios

Contratos para Inversión Mediante Proyectos para Prestación de Servicios (PPS) y Similares

Bienes concesionados o en comodato

| Concepto | Importe |
|---|----------|
| VALORES | \$.00 |
| EMISIÓN DE OBLIGACIONES | \$.00 |
| AVALES Y GARANTÍAS | \$.00 |
| JUICIOS | \$.00 |
| INVERSIÓN MEDIANTE PROYECTOS PARA PRESTACIÓN DE SERVICIOS (P) | \$.00 |
| BIENES EN CONCESIONADOS O EN COMODATO | \$.00 |
| Suma CUENTAS DE ORDEN CONTABLES \$ | - |

Presupuestarias:

Cuentas de ingresos

Cuentas de egresos

Se informará de manera agrupada, en las Notas a los Estados Financieros las cuentas de orden contables y cuentas de orden presupuestario:

ELABORÓ:

AUTORIZÓ:



NOMBRE DEL ENTE PÚBLICO ESTADO DE NOTAS A LOS ESTADOS FINANCIEROS

Fecha 05/06/2018
Hora de impresión 02:32 p. m.

1. Los valores en custodia de instrumentos prestados a formadores de mercado e instrumentos de crédito recibidos en garantía de los formadores de mercado u otros.
2. Por tipo de emisión de instrumento: monto, tasa y vencimiento.
3. Los contratos firmados de construcciones por tipo de contrato.

c) NOTAS DE GESTIÓN ADMINISTRATIVA

1. Introducción

Los Estados Financieros de los entes públicos, proveen de información financiera a los principales usuarios de la misma, al Congreso y a los ciudadanos.

El objetivo del presente documento es la revelación del contexto y de los aspectos económicos-financieros mas relevantes que influyeron en las decisiones del periodo, y que deberán ser considerados en la elaboración de los estados financieros para la mayor comprensión de los mismos y sus particularidades.

De esta manera, se informa y explica la respuesta del gobierno a las condiciones relacionadas con la información financiera de cada período de gestión; además, de exponer aquellas políticas que podrían afectar la toma de decisiones en períodos posteriores.

2. Panorama Económico y Financiero

Se informará sobre las principales condiciones económico- financieras bajo las cuales el ente publico estuvo operando; y las cuales influyeron en la toma de decisiones de la administración; tanto a nivel local como federal.

3. Autorización e Historia

Se informara sobre:

- a) Fecha de creación del ente.
- b) Principales cambios en su estructura.

4. Organización y Objeto Social

Se informará sobre:

- a) Objeto social.
- b) Principal actividad.
- c) Ejercicio fiscal.
- d) Regimen juridico.

ELABORÓ:

11 / 15

AUTORIZÓ:

NOMBRE DEL ENTE PÚBLICO
ESTADO DE
NOTAS A LOS ESTADOS FINANCIEROS

Fecha 05/06/2018
Hora de impresión 02:32 p. m.



- e) Consideraciones fiscales del ente: revelar el tipo de contribuciones que esté obligado a pagar o retener.
- f) Estructura organizacional básica.
- g) Fideicomisos, mandatos y análogos de los cuales es fideicomitente o fideicomisario.

5. Bases de Preparación de los Estados Financieros

Se informará sobre:

- a) Si se ha observado la normatividad emitida por el CONAC y las disposiciones legales aplicables.
- b) La normatividad aplicada para el reconocimiento, valuación y revelación de los diferentes rubros de la información financiera, así como las bases de medición utilizadas para la elaboración de los estados financieros; por ejemplo: costo histórico, valor de realización, valor razonable, valor de recuperación o cualquier otro método empleado y los criterios de aplicación de los mismos.
- c) Postulados básicos.
- d) Normatividad supletoria. En caso de emplear varios grupos de normatividades (normatividades supletorias), deberá realizar la justificación razonable correspondiente, su alineación con los PBCG y a las características cualitativas asociadas descritas en el MCCG (documentos publicados en el Diario Oficial de la Federación, agosto 2009). Para las entidades que por primera vez estén implementando la base devengado de acuerdo a la Ley de Contabilidad, deberán:
 - Revelar las nuevas políticas de reconocimiento;
 - Su plan de implementación;
 - Revelar los cambios en las políticas, la clasificación y medición de las mismas, así como su impacto en la información financiera. y
 - Presentar los últimos estados financieros con la normatividad anteriormente utilizada con las nuevas políticas para fines de comparación en la transición a la base devengado.
- e) alineación con los PBCG y a las características cualitativas asociadas descritas en el MCCG (documentos publicados en el Diario Oficial de la Federación, agosto 2009). Para las entidades que por primera vez estén implementando la base devengado de acuerdo a la Ley de Contabilidad, deberán:

6. Políticas de Contabilidad Significativas

Se informará sobre:

- a) Actualización: se informará del método utilizado para la actualización del valor de los activos, pasivos y Hacienda Pública/Patrimonio y las razones de dicha elección. Así como informar de la desconexión o reconexión inflacionaria.
- b) Informar sobre la realización de operaciones en el extranjero y de sus efectos en la información financiera gubernamental.
- c) Método de valuación de la inversión en acciones de Compañías subsidiarias no consolidadas y asociadas.
- d) Sistema y método de valuación de inventarios y costo de lo vendido.
- e) Beneficios a empleados: revelar el cálculo de la reserva actuarial, valor presente de los ingresos esperados comparado con el valor presente de la estimación de gastos tanto de los beneficiarios actuales como futuros.
- f) Provisiones: objetivo de su creación, monto y plazo.
- g) Reservas: objetivo de su creación, monto y plazo.
- h) Cambios en políticas contables y corrección de errores junto con la revelación de los efectos que se tendrá en la información financiera del ente público, ya sea retrospectivos o prospectivos.

ELABORÓ:

12 / 15

AUTORIZÓ:

NOMBRE DEL ENTE PÚBLICO

ESTADO DE

NOTAS A LOS ESTADOS FINANCIEROS



i) Reclasificaciones: se deben revelar todos aquellos movimientos entre cuentas por efectos de cambios en los tipos de operaciones.
j) Depuración y cancelación de saldos.

7. Posición en Moneda Extranjera y Protección por Riesgo Cambiario

Se informará sobre:

- a) Activos en moneda extranjera.
- b) Pasivos en moneda extranjera.
- c) Posición en moneda extranjera.
- d) Tipo de cambio.
- e) Equivalente en moneda nacional.

Lo anterior, por cada tipo de moneda extranjera que se encuentre en los rubros de activo y pasivo.

Adicionalmente, se informará sobre los métodos de protección de riesgo por variaciones en el tipo de cambio.

8. Reporte Analítico del Activo

Debe mostrar la siguiente información:

- a) Vida útil o porcentajes de depreciación, deterioro o amortización utilizados en los diferentes tipos de activos.
- b) Cambios en el porcentaje de depreciación o valor residual de los activos.
- c) Importe de los gastos capitalizados en el ejercicio, tanto financieros como de investigación y desarrollo.
- d) Riesgos por tipo de cambio o tipo de interés de las inversiones financieras.
- e) Valor activado en el ejercicio de los bienes construidos por la entidad.
- f) Otras circunstancias de carácter significativo que afecten el activo, tales como bienes en garantía, señalados en embargos, litigios, títulos de inversiones entregados en garantías, baja significativa del valor de inversiones financieras, etc.
- g) Desmantelamiento de Activos, procedimientos, implicaciones, efectos contables.
- h) Administración de activos: planeación con el objetivo de que el ente los utilice de manera más efectiva.

Adicionalmente, se deben incluir las explicaciones de las principales variaciones en el activo, en cuadros comparativos como sigue:

- a) Inversiones en valores.
- b) Patrimonio de Organismos descentralizados de Control Presupuestario Indirecto.
- c) Inversiones en empresas de participación mayoritaria.
- d) Inversiones en empresas de participación minoritaria.
- e) Patrimonio de organismos descentralizados de control presupuestario directo, según corresponda.

9. Fideicomisos, Mandatos y Análogos

Se deberá informar:

- a) Por ramo administrativo que los reporta.
- b) Enlistar los de mayor monto de disponibilidad, relacionando aquellos que conforman el 80% de las disponibilidades.

ELABORÓ:

AUTORIZÓ:



NOMBRE DEL ENTE PÚBLICO
ESTADO DE
NOTAS A LOS ESTADOS FINANCIEROS

Fecha 05/06/2018
Hora de impresión 02:32 p. m.

10. Reporte de la Recaudación

- a) *Análisis del comportamiento de la recaudación correspondiente al ente público o cualquier tipo de ingreso, de forma separada los ingresos locales de los federales.*
- b) *Proyección de la recaudación e ingresos en el mediano plazo.*

11. Información sobre la Deuda y el Reporte Analítico de la Deuda

- a) *Utilizar al menos los siguientes indicadores: deuda respecto al PIB y deuda respecto a la recaudación tomando, como mínimo, un período igual o menor a 5 años.*
- b) *Información de manera agrupada por tipo de valor gubernamental o instrumento financiero en la que se consideren intereses, comisiones, tasa, perfil de vencimiento y otros gastos de la deuda.*

12. Calificaciones otorgadas

Informar, tanto del ente público como cualquier transacción realizada, que haya sido sujeta a una calificación crediticia.

13. Proceso de Mejora

Se informará de:

- a) *Principales Políticas de control interno.*
- b) *Medidas de desempeño financiero, metas y alcance.*

14. Información por Segmentos

Cuando se considere necesario se podrá revelar la información financiera de manera segmentada debido a la diversidad de las actividades y operaciones que realizan los entes públicos, ya que la misma proporciona información acerca de las diferentes actividades operativas en las cuales participa. de los productos o servicios que maneja. de las diferentes áreas geográficas, de los grupos homogéneos con el objetivo de entender el desempeño del ente. evaluar mejor los riesgos y beneficios del mismo, y entenderlo como un todo y sus partes integrantes.

Consecuentemente, esta información contribuye al análisis más preciso de la situación financiera. grados y fuentes de riesgo y crecimiento potencial de negocio.

15. Eventos Posteriores al Cierre

ELABORÓ:

AUTORIZÓ:



NOMBRE DEL ENTE PÚBLICO
ESTADO DE
NOTAS A LOS ESTADOS FINANCIEROS

Fecha 05/06/2018
Hora de impresión 02:32 p. m.


El ente público informara el efecto en sus estados financieros de aquellos hechos ocurridos en el periodo posterior al que informa. que proporcionan mayor evidencia sobre eventos que le afectan económicamente y que no se conocian a la fecha de cierre.

16. Partes Relacionadas

Se debe establecer por escrito que no existen partes relacionadas que pudieran ejercer influencia significativa sobre la toma de decisiones financieras y operativas.

17. Responsabilidad Sobre la Presentación Razonable de la Información Contable

La Información Contable deberá estar firmada en cada página de la misma e incluir al final la siguiente leyenda: "Bajo protesta de decir verdad declaramos que los Estados Financieros y sus notas, son razonablemente correctos y son responsabilidad del emisor". Lo anterior, no será aplicable para la información contable consolidada.



María del Refugio González Flores
Directora General



Gisela Edith Coto Zumaya
Directora Administrativa

ELABORÓ:

AUTORIZÓ:



MUSEO LABERINTO DE LAS CIENCIAS Y LAS ARTES

ESTADO DE SAN LUÍS POTOSÍ

Reporte Analítico del Activo

Del 01/ene./2018 al 31/may./2018

Usr: juanorellana
Rep: rptEstadoAnalíticoDeActivosYPasivos

Fecha y hora de Impresión
05/jun./2018
12:45 p. m.

| Cuenta Contable | Saldo Inicial | Cargos del periodo | Abonos del periodo | Saldo Final | Flujo del Periodo |
|-----------------|-----------------|--------------------|--------------------|-----------------|-------------------|
| 1000 | \$10,009,204.49 | \$53,182,586.38 | \$48,734,753.55 | \$14,457,037.32 | \$4,447,832.83 |
| 1100 | \$4,526,370.33 | \$51,811,246.58 | \$48,734,753.55 | \$7,602,863.36 | \$3,076,493.03 |
| 1110 | \$4,526,370.33 | \$29,505,540.29 | \$26,460,247.26 | \$7,571,663.36 | \$3,045,293.03 |
| 1112 | \$4,526,370.33 | \$29,505,540.29 | \$26,460,247.26 | \$7,571,663.36 | \$3,045,293.03 |
| 1112-01 | \$491,212.45 | \$25,587,663.30 | \$23,515,832.22 | \$2,563,043.53 | \$2,071,831.08 |
| 1112-01-001 | \$253,799.13 | \$19,288,185.93 | \$17,834,923.77 | \$1,707,061.29 | \$1,453,262.16 |
| 1112-01-002 | \$72,343.95 | \$3,531,398.73 | \$2,939,069.18 | \$664,673.50 | \$592,329.55 |
| 1112-01-003 | \$148,793.01 | \$2,713,068.04 | \$2,677,258.33 | \$184,602.72 | \$35,809.71 |
| 1112-01-010 | \$16,276.36 | \$55,010.60 | \$64,580.94 | \$6,706.02 | -\$9,570.34 |
| 1112-02 | \$4,035,157.88 | \$3,917,876.99 | \$2,944,415.04 | \$5,008,619.83 | \$973,461.95 |
| 1112-02-001 | \$4,035,157.88 | \$3,917,876.99 | \$2,944,415.04 | \$5,008,619.83 | \$973,461.95 |
| 1120 | \$0.00 | \$22,305,706.29 | \$22,274,506.29 | \$31,200.00 | \$31,200.00 |
| 1122 | \$0.00 | \$19,345,051.62 | \$19,345,051.62 | \$0.00 | \$0.00 |
| 1122-93 | \$0.00 | \$19,345,051.62 | \$19,345,051.62 | \$0.00 | \$0.00 |
| 1123 | \$0.00 | \$193,856.67 | \$162,656.67 | \$31,200.00 | \$31,200.00 |
| 1123-01 | \$0.00 | \$193,856.67 | \$162,656.67 | \$31,200.00 | \$31,200.00 |
| 1123-01-001 | \$0.00 | \$60,456.49 | \$50,456.49 | \$10,000.00 | \$10,000.00 |
| 1123-01-003 | \$0.00 | \$4,400.00 | \$4,400.00 | \$0.00 | \$0.00 |
| 1123-01-006 | \$0.00 | \$22,525.67 | \$22,525.67 | \$0.00 | \$0.00 |
| 1123-01-018 | \$0.00 | \$45,453.01 | \$45,453.01 | \$0.00 | \$0.00 |
| 1123-01-023 | \$0.00 | \$15,000.00 | \$0.00 | \$15,000.00 | \$15,000.00 |
| 1123-01-027 | \$0.00 | \$1,500.00 | \$1,500.00 | \$0.00 | \$0.00 |
| 1123-01-028 | \$0.00 | \$3,000.00 | \$0.00 | \$3,000.00 | \$3,000.00 |
| 1123-01-031 | \$0.00 | \$1,000.00 | \$1,000.00 | \$0.00 | \$0.00 |
| 1123-01-032 | \$0.00 | \$22,400.00 | \$22,400.00 | \$0.00 | \$0.00 |
| 1123-01-035 | \$0.00 | \$1,871.50 | \$1,871.50 | \$0.00 | \$0.00 |
| 1123-01-036 | \$0.00 | \$16,250.00 | \$13,050.00 | \$3,200.00 | \$3,200.00 |
| 1124 | \$0.00 | \$2,766,798.00 | \$2,766,798.00 | \$0.00 | \$0.00 |
| 1124-43 | \$0.00 | \$1,548,600.00 | \$1,548,600.00 | \$0.00 | \$0.00 |



MUSEO LABERINTO DE LAS CIENCIAS Y LAS ARTES

ESTADO DE SAN LUIS POTOSÍ

Reporte Analítico del Activo

Del 01/ene./2018 al 31/may./2018

Fecha y hora de Impresión 05/Jun/2018 12:45 p. m.

Usr: juanoreliana
Rep: rptEstadoAnaliticoDeActivosYPasivos

| Cuenta Contable | Saldo Inicial | Cargos del periodo | Abonos del periodo | Saldo Final | Flujo del Periodo |
|-----------------|----------------|--------------------|--------------------|----------------|-------------------|
| 1124-51-04 | \$0.00 | \$1,218,198.00 | \$1,218,198.00 | \$0.00 | \$0.00 |
| 1200 | \$5,482,834.16 | \$1,371,339.80 | \$0.00 | \$6,854,173.96 | \$1,371,339.80 |
| 1240 | \$5,194,310.10 | \$1,357,913.04 | \$0.00 | \$6,552,223.14 | \$1,357,913.04 |
| 1241 | \$993,889.72 | \$0.00 | \$0.00 | \$993,889.72 | \$0.00 |
| 1241-1 | \$200,023.13 | \$0.00 | \$0.00 | \$200,023.13 | \$0.00 |
| 1241-1-5111 | \$200,023.13 | \$0.00 | \$0.00 | \$200,023.13 | \$0.00 |
| 1241-3 | \$757,803.79 | \$0.00 | \$0.00 | \$757,803.79 | \$0.00 |
| 1241-3-5151 | \$757,803.79 | \$0.00 | \$0.00 | \$757,803.79 | \$0.00 |
| 1241-9 | \$36,062.80 | \$0.00 | \$0.00 | \$36,062.80 | \$0.00 |
| 1241-9-5191 | \$36,062.80 | \$0.00 | \$0.00 | \$36,062.80 | \$0.00 |
| 1242 | \$3,006,780.90 | \$1,357,913.04 | \$0.00 | \$4,364,693.94 | \$1,357,913.04 |
| 1242-1 | \$957,141.03 | \$18,998.00 | \$0.00 | \$976,139.03 | \$18,998.00 |
| 1242-1-5211 | \$957,141.03 | \$18,998.00 | \$0.00 | \$976,139.03 | \$18,998.00 |
| 1242-3 | \$92,408.81 | \$0.00 | \$0.00 | \$92,408.81 | \$0.00 |
| 1242-3-5231 | \$92,408.81 | \$0.00 | \$0.00 | \$92,408.81 | \$0.00 |
| 1242-9 | \$1,957,231.06 | \$1,338,915.04 | \$0.00 | \$3,296,146.10 | \$1,338,915.04 |
| 1242-9-5291 | \$1,957,231.06 | \$1,338,915.04 | \$0.00 | \$3,296,146.10 | \$1,338,915.04 |
| 1243 | \$45,588.00 | \$0.00 | \$0.00 | \$45,588.00 | \$0.00 |
| 1243-1 | \$45,588.00 | \$0.00 | \$0.00 | \$45,588.00 | \$0.00 |
| 1243-1-5311 | \$45,588.00 | \$0.00 | \$0.00 | \$45,588.00 | \$0.00 |
| 1244 | \$753,000.00 | \$0.00 | \$0.00 | \$753,000.00 | \$0.00 |
| 1244-1 | \$753,000.00 | \$0.00 | \$0.00 | \$753,000.00 | \$0.00 |
| 1244-1-5411 | \$753,000.00 | \$0.00 | \$0.00 | \$753,000.00 | \$0.00 |
| 1246 | \$103,808.94 | \$0.00 | \$0.00 | \$103,808.94 | \$0.00 |
| 1246-5 | \$30,206.40 | \$0.00 | \$0.00 | \$30,206.40 | \$0.00 |
| 1246-5-5651 | \$30,206.40 | \$0.00 | \$0.00 | \$30,206.40 | \$0.00 |
| 1246-9 | \$73,602.54 | \$0.00 | \$0.00 | \$73,602.54 | \$0.00 |
| 1246-9-5691 | \$73,602.54 | \$0.00 | \$0.00 | \$73,602.54 | \$0.00 |
| 1248 | \$291,242.54 | \$0.00 | \$0.00 | \$291,242.54 | \$0.00 |
| 1248-5 | \$291,242.54 | \$0.00 | \$0.00 | \$291,242.54 | \$0.00 |



MUSEO LABERINTO DE LAS CIENCIAS Y LAS ARTES
ESTADO DE SAN LUIS POTOSÍ

Reporte Analítico del Activo
 Del 01/ene./2018 al 31/may./2018

Fecha y hora de Impresión
 05/jun./2018
 12.45 p. m.

Usr: juanorellana
 Rep: rptEstadoAnaliticoDeActivosYPasivos

| Cuenta Contable | Saldo Inicial | Cargos del periodo | Abonos del periodo | Saldo Final | Flujo del Periodo |
|-----------------|---------------|--------------------|--------------------|--------------|-------------------|
| 1248-5-5751 | \$291,242.54 | \$0.00 | \$0.00 | \$291,242.54 | \$0.00 |
| 1250 | \$288,524.06 | \$13,426.76 | \$0.00 | \$301,950.82 | \$13,426.76 |
| 1251 | \$275,507.05 | \$0.00 | \$0.00 | \$275,507.05 | \$0.00 |
| 1251-0-5911 | \$275,507.05 | \$0.00 | \$0.00 | \$275,507.05 | \$0.00 |
| 1254 | \$13,017.01 | \$13,426.76 | \$0.00 | \$26,443.77 | \$13,426.76 |
| 1254-1 | \$13,017.01 | \$13,426.76 | \$0.00 | \$26,443.77 | \$13,426.76 |
| 1254-1-5971 | \$13,017.01 | \$13,426.76 | \$0.00 | \$26,443.77 | \$13,426.76 |

[Signature]
 MARIA DEL REFUGIO GONZALEZ FLORES
 DIRECTORA GENERAL

[Signature]
 GISELA EDITH CARO ZUMAYA
 DIRECTORA ADMINISTRATIVA



MUSEO LABERINTO DE LAS CIENCIAS Y LAS ARTES
ESTADO DE SAN LUIS POTOSÍ

Estado Analítico de la Deuda y Otros Pasivos
 Del 01/ene./2018 Al 31/may./2018

Fecha y hora de impresión | 05/jun./2018 | 12:46 p. m.

Usr: juanorellana
 Rep: rptEstadoAnaliticoDeudaYPasivos

| Denominación de las Deudas | Moneda de Contratación | Institución o País Acreedor | Saldo Inicial del Periodo | Saldo Final del Periodo |
|--|------------------------|-----------------------------|---------------------------|-------------------------|
| DEUDA PÚBLICA | | | | |
| Corto Plazo | | | | |
| Deuda Interna | | | | |
| Instituciones de Crédito | Peso | México | \$0.00 | \$0.00 |
| Títulos y Valores | Peso | México | \$0.00 | \$0.00 |
| Arrendamientos Financieros | Peso | México | \$0.00 | \$0.00 |
| Deuda Externa | | | | |
| Organismos Financieros Internacionales | Peso | México | \$0.00 | \$0.00 |
| Deuda Bilateral | Peso | México | \$0.00 | \$0.00 |
| Títulos y Valores | Peso | México | \$0.00 | \$0.00 |
| Arrendamientos Financieros | Peso | México | \$0.00 | \$0.00 |
| Subtotal Corto Plazo | Peso | México | \$0.00 | \$0.00 |
| Largo Plazo | | | | |
| Deuda Interna | | | | |
| Instituciones de Crédito | Peso | México | \$0.00 | \$0.00 |
| Títulos y Valores | Peso | México | \$0.00 | \$0.00 |
| Arrendamientos Financieros | Peso | México | \$0.00 | \$0.00 |
| Deuda Externa | | | | |
| Organismos Financieros Internacionales | Peso | México | \$0.00 | \$0.00 |
| Deuda Bilateral | Peso | México | \$0.00 | \$0.00 |
| Títulos y Valores | Peso | México | \$0.00 | \$0.00 |
| Arrendamientos Financieros | Peso | México | \$0.00 | \$0.00 |
| Subtotal Largo Plazo | Peso | México | \$0.00 | \$0.00 |
| Otros Pasivos | | | | |
| Total Deuda y Otros Pasivos | Peso | México | \$684,722.24 | \$692,224.41 |
| | Peso | México | \$684,722.24 | \$692,224.41 |



MUSEO LABERINTO DE LAS CIENCIAS Y LAS ARTES



ESTADO DE SAN LUIS POTOSÍ

Estado Analítico de la Deuda y Otros Pasivos

Del 01/ene./2018 Al 31/may./2018

Fecha y hora de Impresión 05/jun /2018 12:46 p. m.

Usr: juanorellana
Rep: rptEstadoAnaliticoDeudaYPasivos

| Denominación de las Deudas | Moneda de Contratación | Institución o País Acreedor | Saldo Inicial del Periodo | Saldo Final del Periodo |
|---|------------------------|---|---------------------------|-------------------------|
| DEUDA PÚBLICA | | | | |
|  MARIA DEL REFUGIO GONZALEZ FLORES DIRECTORA-GENERAL | |  GISELA EDITH CARO ZUMAYA DIRECTORA ADMINISTRATIVA | | |



MINISTERIO DE LAS FINANZAS Y LAS ARTES
ESTADO DE SAN LUIS POTOSI
Estado Analítico de Ingresos Presupuestales
Del 01/ene./2018 Al 31/may./2018

| Rubros de los Ingresos | Ingreso | | | | | Diferencia (6=5-1) |
|---|------------------------|----------------------------------|------------------------|------------------------|------------------------|-----------------------|
| | Estimado (1) | Ampliaciones / (Reducciones) (2) | Modificado (3=1+2) | Devengados (4) | Recaudado (5) | |
| INGRESOS DERIVADOS DE FINANCIAMIENTOS | \$0.00 | \$0.00 | \$0.00 | \$0.00 | \$0.00 | 0.00 |
| IMPUESTOS | \$0.00 | \$0.00 | \$0.00 | \$0.00 | \$0.00 | 0.00 |
| CUOTAS Y APORTACIONES DE SEGURIDAD SOCIAL | \$0.00 | \$0.00 | \$0.00 | \$0.00 | \$0.00 | 0.00 |
| CONTRIBUCIONES DE MEJORAS | \$0.00 | \$0.00 | \$0.00 | \$0.00 | \$0.00 | 0.00 |
| DERECHOS | \$3,735,000.00 | \$0.00 | \$3,735,000.00 | \$1,548,600.00 | \$1,548,600.00 | -2,186,400.00 |
| PRODUCTOS | \$2,365,000.00 | \$0.00 | \$2,365,000.00 | \$1,218,198.00 | \$1,218,198.00 | -1,146,802.00 |
| Corriente | \$2,365,000.00 | \$0.00 | \$2,365,000.00 | \$1,218,198.00 | \$1,218,198.00 | -1,146,802.00 |
| Capital | \$0.00 | \$0.00 | \$0.00 | \$0.00 | \$0.00 | 0.00 |
| APROVECHAMIENTOS | \$0.00 | \$0.00 | \$0.00 | \$0.00 | \$0.00 | 0.00 |
| Corriente | \$0.00 | \$0.00 | \$0.00 | \$0.00 | \$0.00 | 0.00 |
| Capital | \$0.00 | \$0.00 | \$0.00 | \$0.00 | \$0.00 | 0.00 |
| INGRESOS POR VENTAS DE BIENES | \$0.00 | \$0.00 | \$0.00 | \$0.00 | \$0.00 | 0.00 |
| PARTICIPACIONES Y APORTACIONES | \$0.00 | \$0.00 | \$0.00 | \$0.00 | \$0.00 | 0.00 |
| TRANSFERENCIAS, ASIGNACIONES, SUBSIDIOS Y OTRA AYUDAS | \$34,901,693.00 | \$0.00 | \$34,901,693.00 | \$19,345,051.62 | \$19,345,051.62 | -15,556,641.38 |
| Total | \$41,001,693.00 | \$0.00 | \$41,001,693.00 | \$22,111,849.62 | \$22,111,849.62 | -18,889,843.38 |

| Estado Analítico de Ingresos por Fuente de Financiamiento | Ingreso | | | | | Diferencia (6=5-1) |
|---|------------------------|----------------------------------|------------------------|------------------------|------------------------|-----------------------|
| | Estimado (1) | Ampliaciones / (Reducciones) (2) | Modificado (3=1+2) | Devengados (4) | Recaudado (5) | |
| INGRESOS del Gobierno | \$0.00 | \$0.00 | \$0.00 | \$0.00 | \$0.00 | 0.00 |
| IMPUESTOS | \$0.00 | \$0.00 | \$0.00 | \$0.00 | \$0.00 | 0.00 |
| CONTRIBUCIONES DE MEJORAS | \$0.00 | \$0.00 | \$0.00 | \$0.00 | \$0.00 | 0.00 |
| DERECHOS | \$3,735,000.00 | \$0.00 | \$3,735,000.00 | \$1,548,600.00 | \$1,548,600.00 | -2,186,400.00 |
| PRODUCTOS | \$2,365,000.00 | \$0.00 | \$2,365,000.00 | \$1,218,198.00 | \$1,218,198.00 | -1,146,802.00 |
| Corriente | \$2,365,000.00 | \$0.00 | \$2,365,000.00 | \$1,218,198.00 | \$1,218,198.00 | -1,146,802.00 |
| Capital | \$0.00 | \$0.00 | \$0.00 | \$0.00 | \$0.00 | 0.00 |
| APROVECHAMIENTOS | \$0.00 | \$0.00 | \$0.00 | \$0.00 | \$0.00 | 0.00 |
| Corriente | \$0.00 | \$0.00 | \$0.00 | \$0.00 | \$0.00 | 0.00 |
| Capital | \$0.00 | \$0.00 | \$0.00 | \$0.00 | \$0.00 | 0.00 |
| PARTICIPACIONES Y APORTACIONES | \$0.00 | \$0.00 | \$0.00 | \$0.00 | \$0.00 | 0.00 |
| Total | \$34,901,693.00 | \$0.00 | \$34,901,693.00 | \$19,345,051.62 | \$19,345,051.62 | -15,556,641.38 |

| ingresos de Organismos y Empresas | Estimado (1) | Ampliaciones / (Reducciones) (2) | Modificado (3=1+2) | Devengados (4) | Recaudado (5) | Diferencia (6=5-1) |
|--|-----------------|----------------------------------|--------------------|-----------------|-----------------|--------------------|
| CUOTAS Y APORTACIONES DE SEGURIDAD SOCIAL | \$0.00 | \$0.00 | \$0.00 | \$0.00 | \$0.00 | 0.00 |
| INGRESOS POR VENTAS DE BIENES | \$0.00 | \$0.00 | \$0.00 | \$0.00 | \$0.00 | 0.00 |
| TRANSFERENCIAS, ASIGNACIONES, SUBSIDIOS Y OTRA AYUDA | \$34,901,693.00 | \$0.00 | \$34,901,693.00 | \$19,345,051.62 | \$19,345,051.62 | -15,556,641.38 |



GOBIERNO DE LAS VILUCIAS Y LAS ANIES
ESTADO DE SAN LUIS POTOSÍ
Estado Analítico de Ingresos Presupuestales
Del 01/ene./2018 Al 31/may./2018

| Rubros de los Ingresos | Ingreso | | | | Diferencia (6=5-1) |
|------------------------|--------------|----------------------------------|--------------------|----------------|--------------------|
| | Estimado (1) | Ampliaciones / (Reducciones) (2) | Modificado (3=1+2) | Devengados (4) | |

Ingresos Derivados de Financiamiento

| | | | | | | |
|---------------------------------------|------------------------|---------------|------------------------|------------------------|------------------------|-----------------------|
| INGRESOS DERIVADOS DE FINANCIAMIENTOS | \$0.00 | \$0.00 | \$0.00 | \$0.00 | \$0.00 | 0.00 |
| Total | \$41,001,693.00 | \$0.00 | \$41,001,693.00 | \$22,111,849.62 | \$22,111,849.62 | -18,889,843.38 |

Maria del Refugio Gonzalez Flores
 MARIA DEL REFUGIO GONZALEZ FLORES
 DIRECTORA GENERAL

Gisela Edith Caro Zumaya
 GISELA EDITH CARO ZUMAYA
 DIRECTORA ADMINISTRATIVA



MUSEO LABERINTO DE LAS CIENCIAS Y LAS ARTES
ESTADO DE SAN LUIS POTOSÍ

Estado Analítico del Ejercicio Presupuesto de Egresos


Usr: juanorellana
Rep: rptEstadoPresupuestoEgresos-UA3
Clasificación Administrativa
| Del 01/ene./2018 Al 31/may./2018

Fecha y hora de Impresión | 05/jun./2018
01:40 p. m.

| Ejercicio del Presupuesto | Egreso Aprobado | Ampliaciones / (Reducciones) | Egreso Modificado | Egreso Comprometido | Egreso Devengado | Egreso Ejercido | Egreso Pagado | Subejercicio |
|---|------------------------|------------------------------|------------------------|------------------------|------------------------|------------------------|------------------------|------------------------|
| Sin Ramo/Dependencia | | | | | | | | |
| MUSEO LABERINTO DE LAS CIENCIAS Y LAS ARTES | \$35,399,258.00 | \$6,919,432.22 | \$42,318,690.22 | \$15,259,156.47 | \$15,259,156.47 | \$14,946,897.85 | \$14,946,897.85 | \$27,059,533.75 |
| DIRECCION ADMINISTRATIVA | \$1,618,974.01 | \$31,883.50 | \$1,650,857.51 | \$544,565.32 | \$544,565.32 | \$526,254.68 | \$526,254.68 | \$1,106,292.19 |
| DIRECCION OPERATIVA | \$50,000.00 | \$0.00 | \$50,000.00 | \$6,905.50 | \$6,905.50 | \$6,905.50 | \$6,905.50 | \$43,094.50 |
| DIRECCION DE MANTENIMIENTO | \$2,345,460.99 | \$16,666.88 | \$2,362,127.87 | \$338,136.61 | \$338,136.61 | \$328,991.21 | \$328,991.21 | \$2,023,991.26 |
| DIRECCION DE DIFUSION | \$1,207,000.00 | \$9,123.40 | \$1,216,123.40 | \$480,141.16 | \$480,141.16 | \$351,812.45 | \$351,812.45 | \$735,982.24 |
| SUBDIRECCION DE SISTEMAS | \$381,000.00 | \$5,602.80 | \$386,602.80 | \$110,222.86 | \$110,222.86 | \$110,222.86 | \$110,222.86 | \$276,379.94 |
| Sin Ramo/Dependencia | \$41,001,693.00 | \$6,982,708.80 | \$47,984,401.80 | \$16,739,127.92 | \$16,739,127.92 | \$16,271,084.55 | \$16,271,084.55 | \$31,246,273.88 |

Total Final \$41,001,693.00 \$6,982,708.80 \$47,984,401.80 \$16,739,127.92 \$16,739,127.92 \$16,271,084.55 \$16,271,084.55 \$31,246,273.88


MARIA DEL REFUGIO GONZALEZ FLORES
DIRECTORA GENERAL


GISELA EDITH CARO ZUMAYA
DIRECTORA ADMINISTRATIVA

| Concepto | Egresos | | | Pagado | Subejercicio |
|------------------|------------------------|------------------------------|------------------------|------------------------|------------------------|
| | Aprobado | Ampliaciones / (Reducciones) | Modificado | | |
| Gasto Corriente | \$40,044,268.24 | \$5,643,793.76 | \$45,688,062.00 | \$15,367,788.12 | \$30,320,273.88 |
| Gasto de Capital | \$957,424.76 | \$1,338,915.04 | \$2,296,339.80 | \$1,371,339.80 | \$925,000.00 |
| Total | \$41,001,693.00 | \$6,982,708.80 | \$47,984,401.80 | \$16,739,127.92 | \$31,245,273.88 |

MARIA DEL REFUGIO GONZALEZ FLORES
 DIRECTORA GENERAL

GISELA EDITH CARO ZUMAYA
 DIRECTORA ADMINISTRATIVA

Estado Analítico del Ejercicio Presupuesto de Egresos
Clasificación por Objeto del Gasto (Capítulo y Concepto)

Fecha y hora de Impresión 05/jun./2018 01:47 p. m.

Usr: juanorellana
Rep rptEstadoPresupuestoEgresos_CP_CTO
Del 01/ene./2018 Al 31/may./2018

| Concepto | Egresos | | | | | |
|---|-----------------|--------------------------------------|-----------------------|----------------|----------------|-----------------------------|
| | Aprobado 1 | Ampliaciones / (Reducciones) 2 | Modificado 3=(1+2) | Devengado 4 | Pagado 5 | Subejercicio 6 = (3 - 4) |
| SERVICIOS PERSONALES | \$21,611,881.72 | \$432,310.08 | \$22,044,191.80 | \$6,632,372.21 | \$6,632,372.21 | \$15,411,819.59 |
| REMUNERACIONES AL PERSONAL DE CARÁCTER P | \$13,596,471.58 | \$0.00 | \$13,596,471.58 | \$5,337,625.77 | \$5,337,625.77 | \$8,258,845.81 |
| Remuneraciones al personal de carácter transitorio | \$660,262.56 | \$51,555.97 | \$711,818.53 | \$88,321.58 | \$88,321.58 | \$623,496.95 |
| REMUNERACIONES ADICIONALES Y ESPECIALES | \$3,305,147.58 | \$0.00 | \$3,305,147.58 | \$6,631.75 | \$6,631.75 | \$3,298,515.83 |
| SEGURIDAD SOCIAL | \$2,800,000.00 | \$380,754.11 | \$3,180,754.11 | \$1,199,793.11 | \$1,199,793.11 | \$1,980,961.00 |
| OTRAS PRESTACIONES SOCIALES Y ECONÓMICAS | \$1,250,000.00 | \$0.00 | \$1,250,000.00 | \$0.00 | \$0.00 | \$1,250,000.00 |
| MATERIALES Y SUMINISTRO | \$4,652,627.51 | \$211,188.10 | \$4,863,815.61 | \$1,189,533.89 | \$1,117,989.09 | \$3,674,281.72 |
| Materiales de administración, emisión de documentos y e | \$1,413,033.03 | \$37,829.49 | \$1,450,862.52 | \$358,849.25 | \$315,912.72 | \$1,092,013.27 |
| ALIMENTOS Y UTENSILIOS | \$176,398.01 | \$0.00 | \$176,398.01 | \$49,029.01 | \$49,029.01 | \$127,369.00 |
| MATERIAS PRIMAS Y MATERIALES DE PRODUCCIÓN | \$954,996.00 | \$145,488.36 | \$1,100,484.36 | \$474,421.33 | \$456,110.69 | \$626,063.03 |
| MATERIALES Y ARTICULOS DE CONSTRUCCIÓN Y D | \$1,439,015.73 | \$26,116.33 | \$1,465,132.06 | \$114,480.58 | \$108,559.87 | \$1,350,651.48 |
| Productos químicos, farmacéuticos y de laboratorios | \$144,000.00 | \$0.00 | \$144,000.00 | \$20,323.44 | \$17,678.44 | \$123,676.56 |
| COMBUSTIBLES, LUBRICANTES Y ADITIVOS | \$164,500.00 | \$0.00 | \$164,500.00 | \$40,000.00 | \$40,000.00 | \$124,500.00 |
| VESTUARIO, BLANCOS, PRENDAS DE PROTECCIÓN | \$141,260.00 | \$1,753.92 | \$143,013.92 | \$23,107.36 | \$23,107.36 | \$119,906.56 |
| HERRAMIENTAS, REFACCIONES Y ACCESORIOS ME | \$219,424.74 | \$0.00 | \$219,424.74 | \$109,322.92 | \$107,591.00 | \$110,101.82 |
| SERVICIOS GENERALES | \$13,779,759.01 | \$5,020,295.58 | \$18,800,054.59 | \$7,545,882.02 | \$7,149,383.45 | \$11,254,172.57 |
| SERVICIOS BÁSICOS | \$1,742,376.73 | \$590,035.96 | \$2,332,412.69 | \$603,989.31 | \$592,498.35 | \$1,728,423.38 |
| SERVICIOS DE ARRENDAMIENTO | \$1,118,873.58 | \$646,605.38 | \$1,765,478.96 | \$729,607.11 | \$729,607.11 | \$1,035,871.85 |
| SERVICIOS PROFESIONALES, CIENTÍFICOS, TÉCNIC | \$1,559,000.00 | \$398,155.42 | \$1,957,155.42 | \$822,927.93 | \$822,927.93 | \$1,134,227.49 |
| SERVICIOS FINANCIEROS, BANCARIOS Y COMERCII | \$231,426.78 | \$28,675.05 | \$260,101.83 | \$99,432.00 | \$99,432.00 | \$160,669.83 |
| SERVICIOS DE INSTALACIÓN, REPARACIÓN, MANTE | \$1,833,500.00 | \$1,338,022.09 | \$3,171,522.09 | \$997,737.11 | \$748,598.21 | \$2,173,784.98 |
| SERVICIOS DE COMUNICACIÓN SOCIAL Y PUBLICID. | \$1,203,500.00 | \$9,123.40 | \$1,212,623.40 | \$479,991.00 | \$351,662.29 | \$732,632.40 |
| Servicios de traslados y viáticos | \$116,000.00 | \$0.00 | \$116,000.00 | \$34,245.16 | \$34,245.16 | \$81,754.84 |

Maria del Refugio González Flores

MARIA DEL REFUGIO GONZÁLEZ FLORES
DIRECTORA GENERAL

Gisela Edith Caro Zumaya

GISELA EDITH CARO ZUMAYA
DIRECTORA ADMINISTRATIVA



Estado Analítico del Ejercicio Presupuesto de Egresos
Clasificación por Objeto del Gasto (Capítulo y Concepto)

Fecha y hora de Impresión 05/jun./2018 01:47 p. m.

Usr: juanorellana
Rep: rptEstadoPresupuestoEgresos_CP_CTO

Del 01/ene./2018 Al 31/may./2018


| Concepto | Egresos | | | | | Subejercicio 6 = (3 - 4) |
|---|------------------------|--------------------------------------|------------------------|------------------------|------------------------|-------------------------------|
| | Aprobado 1 | Ampliaciones / (Reducciones) 2 | Modificado 3=(1+2) | Devengado 4 | Pagado 5 | |
| SERVICIOS OFICIALES | \$3,195,497.45 | \$2,003,976.20 | \$5,199,473.65 | \$1,238,740.39 | \$1,231,200.39 | \$3,960,733.26 |
| OTROS SERVICIOS GENERALES | \$2,779,584.47 | \$5,702.08 | \$2,785,286.55 | \$2,539,212.01 | \$2,539,212.01 | \$246,074.54 |
| BIENES MUEBLES, INMUEBLES E INTANGIBLES | \$957,424.76 | \$1,338,915.04 | \$2,296,339.80 | \$1,371,339.80 | \$1,371,339.80 | \$925,000.00 |
| MOBILIARIO Y EQUIPO DE ADMINISTRACIÓN | \$860,000.00 | \$0.00 | \$860,000.00 | \$0.00 | \$0.00 | \$860,000.00 |
| MOBILIARIO Y EQUIPO EDUCACIONAL Y RECREATIV | \$28,998.00 | \$1,338,915.04 | \$1,367,913.04 | \$1,357,913.04 | \$1,357,913.04 | \$10,000.00 |
| EQUIPO E INSTRUMENTAL MÉDICO Y DE LABORATC | \$10,000.00 | \$0.00 | \$10,000.00 | \$0.00 | \$0.00 | \$10,000.00 |
| VEHÍCULOS Y EQUIPO DE TRANSPORTE | \$10,000.00 | \$0.00 | \$10,000.00 | \$0.00 | \$0.00 | \$10,000.00 |
| ACTIVOS BIOLÓGICOS | \$10,000.00 | \$0.00 | \$10,000.00 | \$0.00 | \$0.00 | \$10,000.00 |
| ACTIVOS INTANGIBLES | \$38,426.76 | \$0.00 | \$38,426.76 | \$13,426.76 | \$13,426.76 | \$25,000.00 |
| Total del Gasto | \$41,001,693.00 | \$7,002,708.80 | \$48,004,401.80 | \$16,739,127.92 | \$16,271,084.55 | \$31,265,273.88 |

MARIA DEL REFUGIO GONZALEZ FLORES
DIRECTORA GENERAL

GISELA EDITH CARO ZUMAYA
DIRECTORA ADMINISTRATIVA



| Concepto | Egresos | | | | | Subejercicio 6 = (3 - 4) |
|---|------------------------|--------------------------------------|------------------------|------------------------|------------------------|-------------------------------|
| | Aprobado 1 | Ampliaciones / (Reducciones) 2 | Modificado 3=(1+2) | Devengado 4 | Pagado 5 | |
| DESARROLLO SOCIAL | \$41,001,693.00 | \$7,002,708.80 | \$48,004,401.80 | \$16,739,127.92 | \$16,271,084.55 | \$31,265,273.88 |
| RECREACIÓN, CULTURA Y OTRAS MANIFESTACIONES : | \$41,001,693.00 | \$7,002,708.80 | \$48,004,401.80 | \$16,739,127.92 | \$16,271,084.55 | \$31,265,273.88 |
| Gasto | \$41,001,693.00 | \$7,002,708.80 | \$48,004,401.80 | \$16,739,127.92 | \$16,271,084.55 | \$31,265,273.88 |


 MARIA DEL REFUGIO GONZALEZ FLORES
 DIRECTORA GENERAL


 GISELA EDITH CARO ZUMAYA
 DIRECTORA ADMINISTRATIVA

| Ejercicio del Presupuesto | Egresos Ampliaciones / | | Egresos | | Egresos | Egresos | Egresos | Egresos | Egresos | Egresos | | | | | | | | | | | |
|--|------------------------|---------------|----------------|--------------|--------------|--------------|--------------|--------------|--------------|--------------|--------------|--------------|--------------|--------------|--------------|--------------|--------------|--------------|--------------|--------------|----------------|
| | Aprobado Al | (Reducciones) | Modificado Al | Comprometido | | | | | | | Devengado | Ejercido | Pagado | Subejercicio | | | | | | | |
| | 31/12/2018 | Al 31/12/2018 | 31/12/2018 | 31/12/2018 | | | | | | | | | | | | | | | | | |
| 141 INGRESOS PROPIOS | | | | | | | | | | | | | | | | | | | | | |
| 00 SERVICIOS PERSONALES | \$1,872,706.49 | \$0.00 | \$1,872,706.49 | \$523,520.10 | \$523,520.10 | \$523,520.10 | \$523,520.10 | \$523,520.10 | \$523,520.10 | \$523,520.10 | \$523,520.10 | \$523,520.10 | \$523,520.10 | \$523,520.10 | \$523,520.10 | \$523,520.10 | \$523,520.10 | \$523,520.10 | \$523,520.10 | \$523,520.10 | \$1,349,186... |
| 100 REMUNERACIONES AL PERSONAL DE CARÁ | \$1,476,471.58 | \$0.00 | \$1,476,471.58 | \$503,510.10 | \$503,510.10 | \$503,510.10 | \$503,510.10 | \$503,510.10 | \$503,510.10 | \$503,510.10 | \$503,510.10 | \$503,510.10 | \$503,510.10 | \$503,510.10 | \$503,510.10 | \$503,510.10 | \$503,510.10 | \$503,510.10 | \$503,510.10 | \$503,510.10 | \$972,961.48 |
| 130 Sueldo base al personal permanente | \$1,476,471.58 | \$0.00 | \$1,476,471.58 | \$503,510.10 | \$503,510.10 | \$503,510.10 | \$503,510.10 | \$503,510.10 | \$503,510.10 | \$503,510.10 | \$503,510.10 | \$503,510.10 | \$503,510.10 | \$503,510.10 | \$503,510.10 | \$503,510.10 | \$503,510.10 | \$503,510.10 | \$503,510.10 | \$503,510.10 | \$972,961.48 |
| 132 COMPLEMENTO DE SUELDO | \$1,476,471.58 | \$0.00 | \$1,476,471.58 | \$503,510.10 | \$503,510.10 | \$503,510.10 | \$503,510.10 | \$503,510.10 | \$503,510.10 | \$503,510.10 | \$503,510.10 | \$503,510.10 | \$503,510.10 | \$503,510.10 | \$503,510.10 | \$503,510.10 | \$503,510.10 | \$503,510.10 | \$503,510.10 | \$503,510.10 | \$972,961.48 |
| 200 Remuneraciones al personal de carácter transitor | \$111,087.33 | \$0.00 | \$111,087.33 | \$20,010.00 | \$20,010.00 | \$20,010.00 | \$20,010.00 | \$20,010.00 | \$20,010.00 | \$20,010.00 | \$20,010.00 | \$20,010.00 | \$20,010.00 | \$20,010.00 | \$20,010.00 | \$20,010.00 | \$20,010.00 | \$20,010.00 | \$20,010.00 | \$20,010.00 | \$91,077.33 |
| 210 Honorarios asimilables a salarios | \$111,087.33 | \$0.00 | \$111,087.33 | \$20,010.00 | \$20,010.00 | \$20,010.00 | \$20,010.00 | \$20,010.00 | \$20,010.00 | \$20,010.00 | \$20,010.00 | \$20,010.00 | \$20,010.00 | \$20,010.00 | \$20,010.00 | \$20,010.00 | \$20,010.00 | \$20,010.00 | \$20,010.00 | \$20,010.00 | \$91,077.33 |
| 212 HONORARIOS POR SERVICIOS PERSONALE | \$111,087.33 | \$0.00 | \$111,087.33 | \$20,010.00 | \$20,010.00 | \$20,010.00 | \$20,010.00 | \$20,010.00 | \$20,010.00 | \$20,010.00 | \$20,010.00 | \$20,010.00 | \$20,010.00 | \$20,010.00 | \$20,010.00 | \$20,010.00 | \$20,010.00 | \$20,010.00 | \$20,010.00 | \$20,010.00 | \$91,077.33 |
| 300 REMUNERACIONES ADICIONALES Y ESPECI | \$285,147.58 | \$0.00 | \$285,147.58 | \$0.00 | \$0.00 | \$0.00 | \$0.00 | \$0.00 | \$0.00 | \$0.00 | \$0.00 | \$0.00 | \$0.00 | \$0.00 | \$0.00 | \$0.00 | \$0.00 | \$0.00 | \$0.00 | \$0.00 | \$285,147.58 |
| 320 Primas de vacaciones, dominical y gratificación | \$285,147.58 | \$0.00 | \$285,147.58 | \$0.00 | \$0.00 | \$0.00 | \$0.00 | \$0.00 | \$0.00 | \$0.00 | \$0.00 | \$0.00 | \$0.00 | \$0.00 | \$0.00 | \$0.00 | \$0.00 | \$0.00 | \$0.00 | \$0.00 | \$285,147.58 |
| 323 GRATIFICACION DE FIN DE AÑO | \$285,147.58 | \$0.00 | \$285,147.58 | \$0.00 | \$0.00 | \$0.00 | \$0.00 | \$0.00 | \$0.00 | \$0.00 | \$0.00 | \$0.00 | \$0.00 | \$0.00 | \$0.00 | \$0.00 | \$0.00 | \$0.00 | \$0.00 | \$0.00 | \$285,147.58 |
| 00 MATERIALES Y SUMINISTRO | \$1,183,008.51 | \$50,000.00 | \$1,233,008.51 | \$457,348.08 | \$457,348.08 | \$457,348.08 | \$457,348.08 | \$457,348.08 | \$457,348.08 | \$457,348.08 | \$457,348.08 | \$457,348.08 | \$457,348.08 | \$457,348.08 | \$457,348.08 | \$457,348.08 | \$457,348.08 | \$457,348.08 | \$457,348.08 | \$457,348.08 | \$775,660.43 |
| 000 Materiales de administración, emisión de docum | \$88,097.79 | \$0.00 | \$88,097.79 | \$33,754.92 | \$33,754.92 | \$33,754.92 | \$33,754.92 | \$33,754.92 | \$33,754.92 | \$33,754.92 | \$33,754.92 | \$33,754.92 | \$33,754.92 | \$33,754.92 | \$33,754.92 | \$33,754.92 | \$33,754.92 | \$33,754.92 | \$33,754.92 | \$33,754.92 | \$54,342.87 |
| 100 Materiales, útiles y equipos menores de oficina | \$5,500.00 | \$0.00 | \$5,500.00 | \$866.81 | \$866.81 | \$866.81 | \$866.81 | \$866.81 | \$866.81 | \$866.81 | \$866.81 | \$866.81 | \$866.81 | \$866.81 | \$866.81 | \$866.81 | \$866.81 | \$866.81 | \$866.81 | \$866.81 | \$4,633.19 |
| 110 Materiales, útiles y equipos menores de oficina | \$5,500.00 | \$0.00 | \$5,500.00 | \$866.81 | \$866.81 | \$866.81 | \$866.81 | \$866.81 | \$866.81 | \$866.81 | \$866.81 | \$866.81 | \$866.81 | \$866.81 | \$866.81 | \$866.81 | \$866.81 | \$866.81 | \$866.81 | \$866.81 | \$4,633.19 |
| 150 Material impreso e información digital | \$39,276.13 | \$0.00 | \$39,276.13 | \$23,276.13 | \$23,276.13 | \$23,276.13 | \$23,276.13 | \$23,276.13 | \$23,276.13 | \$23,276.13 | \$23,276.13 | \$23,276.13 | \$23,276.13 | \$23,276.13 | \$23,276.13 | \$23,276.13 | \$23,276.13 | \$23,276.13 | \$23,276.13 | \$23,276.13 | \$16,000.00 |
| 151 Material impreso e información digital | \$39,276.13 | \$0.00 | \$39,276.13 | \$23,276.13 | \$23,276.13 | \$23,276.13 | \$23,276.13 | \$23,276.13 | \$23,276.13 | \$23,276.13 | \$23,276.13 | \$23,276.13 | \$23,276.13 | \$23,276.13 | \$23,276.13 | \$23,276.13 | \$23,276.13 | \$23,276.13 | \$23,276.13 | \$23,276.13 | \$16,000.00 |
| 170 Materiales y útiles de enseñanza | \$43,321.66 | \$0.00 | \$43,321.66 | \$9,611.98 | \$9,611.98 | \$9,611.98 | \$9,611.98 | \$9,611.98 | \$9,611.98 | \$9,611.98 | \$9,611.98 | \$9,611.98 | \$9,611.98 | \$9,611.98 | \$9,611.98 | \$9,611.98 | \$9,611.98 | \$9,611.98 | \$9,611.98 | \$9,611.98 | \$33,709.68 |
| 171 Materiales y útiles de enseñanza | \$43,321.66 | \$0.00 | \$43,321.66 | \$9,611.98 | \$9,611.98 | \$9,611.98 | \$9,611.98 | \$9,611.98 | \$9,611.98 | \$9,611.98 | \$9,611.98 | \$9,611.98 | \$9,611.98 | \$9,611.98 | \$9,611.98 | \$9,611.98 | \$9,611.98 | \$9,611.98 | \$9,611.98 | \$9,611.98 | \$33,709.68 |
| 100 MATERIAS PRIMAS Y MATERIALES DE PRODI | \$954,996.00 | \$50,000.00 | \$1,004,996.00 | \$398,932.97 | \$398,932.97 | \$398,932.97 | \$398,932.97 | \$398,932.97 | \$398,932.97 | \$398,932.97 | \$398,932.97 | \$398,932.97 | \$398,932.97 | \$398,932.97 | \$398,932.97 | \$398,932.97 | \$398,932.97 | \$398,932.97 | \$398,932.97 | \$398,932.97 | \$606,063.03 |
| 180 Mercancías adquiridas para su comercialización | \$954,996.00 | \$50,000.00 | \$1,004,996.00 | \$398,932.97 | \$398,932.97 | \$398,932.97 | \$398,932.97 | \$398,932.97 | \$398,932.97 | \$398,932.97 | \$398,932.97 | \$398,932.97 | \$398,932.97 | \$398,932.97 | \$398,932.97 | \$398,932.97 | \$398,932.97 | \$398,932.97 | \$398,932.97 | \$398,932.97 | \$606,063.03 |
| 181 MERCANCIAS ADQUIRIDAS PARA SU COME | \$954,996.00 | \$50,000.00 | \$1,004,996.00 | \$398,932.97 | \$398,932.97 | \$398,932.97 | \$398,932.97 | \$398,932.97 | \$398,932.97 | \$398,932.97 | \$398,932.97 | \$398,932.97 | \$398,932.97 | \$398,932.97 | \$398,932.97 | \$398,932.97 | \$398,932.97 | \$398,932.97 | \$398,932.97 | \$398,932.97 | \$606,063.03 |
| 100 MATERIALES Y ARTÍCULOS DE CONSTRUCCI | \$1,914.72 | \$0.00 | \$1,914.72 | \$1,414.72 | \$1,414.72 | \$1,414.72 | \$1,414.72 | \$1,414.72 | \$1,414.72 | \$1,414.72 | \$1,414.72 | \$1,414.72 | \$1,414.72 | \$1,414.72 | \$1,414.72 | \$1,414.72 | \$1,414.72 | \$1,414.72 | \$1,414.72 | \$1,414.72 | \$500.00 |
| 170 Artículos metálicos para la construcción | \$1,017.72 | \$0.00 | \$1,017.72 | \$1,017.72 | \$1,017.72 | \$1,017.72 | \$1,017.72 | \$1,017.72 | \$1,017.72 | \$1,017.72 | \$1,017.72 | \$1,017.72 | \$1,017.72 | \$1,017.72 | \$1,017.72 | \$1,017.72 | \$1,017.72 | \$1,017.72 | \$1,017.72 | \$1,017.72 | \$0.00 |
| 171 Artículos metálicos para la construcción | \$1,017.72 | \$0.00 | \$1,017.72 | \$1,017.72 | \$1,017.72 | \$1,017.72 | \$1,017.72 | \$1,017.72 | \$1,017.72 | \$1,017.72 | \$1,017.72 | \$1,017.72 | \$1,017.72 | \$1,017.72 | \$1,017.72 | \$1,017.72 | \$1,017.72 | \$1,017.72 | \$1,017.72 | \$1,017.72 | \$0.00 |
| 80 Materiales complementarios | \$500.00 | \$0.00 | \$500.00 | \$0.00 | \$0.00 | \$0.00 | \$0.00 | \$0.00 | \$0.00 | \$0.00 | \$0.00 | \$0.00 | \$0.00 | \$0.00 | \$0.00 | \$0.00 | \$0.00 | \$0.00 | \$0.00 | \$0.00 | \$500.00 |
| 81 Materiales complementarios | \$500.00 | \$0.00 | \$500.00 | \$0.00 | \$0.00 | \$0.00 | \$0.00 | \$0.00 | \$0.00 | \$0.00 | \$0.00 | \$0.00 | \$0.00 | \$0.00 | \$0.00 | \$0.00 | \$0.00 | \$0.00 | \$0.00 | \$0.00 | \$500.00 |
| 90 Otros materiales y artículos de construcción y re | \$397.00 | \$0.00 | \$397.00 | \$397.00 | \$397.00 | \$397.00 | \$397.00 | \$397.00 | \$397.00 | \$397.00 | \$397.00 | \$397.00 | \$397.00 | \$397.00 | \$397.00 | \$397.00 | \$397.00 | \$397.00 | \$397.00 | \$397.00 | \$0.00 |
| 91 Otros materiales y artículos de construcción y re | \$397.00 | \$0.00 | \$397.00 | \$397.00 | \$397.00 | \$397.00 | \$397.00 | \$397.00 | \$397.00 | \$397.00 | \$397.00 | \$397.00 | \$397.00 | \$397.00 | \$397.00 | \$397.00 | \$397.00 | \$397.00 | \$397.00 | \$397.00 | \$0.00 |
| 00 Productos químicos, farmacéuticos y de laborator | \$23,000.00 | \$0.00 | \$23,000.00 | \$2,152.03 | \$2,152.03 | \$2,152.03 | \$2,152.03 | \$2,152.03 | \$2,152.03 | \$2,152.03 | \$2,152.03 | \$2,152.03 | \$2,152.03 | \$2,152.03 | \$2,152.03 | \$2,152.03 | \$2,152.03 | \$2,152.03 | \$2,152.03 | \$2,152.03 | \$20,847.97 |
| 100 Productos químicos básicos | \$21,000.00 | \$0.00 | \$21,000.00 | \$2,152.03 | \$2,152.03 | \$2,152.03 | \$2,152.03 | \$2,152.03 | \$2,152.03 | \$2,152.03 | \$2,152.03 | \$2,152.03 | \$2,152.03 | \$2,152.03 | \$2,152.03 | \$2,152.03 | \$2,152.03 | \$2,152.03 | \$2,152.03 | \$2,152.03 | \$18,847.97 |

Ejercicio del Presupuesto

| | Egresos Aprobado Al 31/12/2018 | Ampliaciones / (Reducciones) Al 31/12/2018 | Egresos Modificado Al 31/12/2018 | Egresos Comprometido | Egresos Devengado | Egresos Ejercido | Egresos Pagado | Subejercicio |
|-----|--------------------------------|--|----------------------------------|----------------------|-------------------|------------------|----------------|----------------|
| 111 | \$21,000.00 | \$0.00 | \$21,000.00 | \$2,152.03 | \$2,152.03 | \$2,152.03 | \$2,152.03 | \$18,847.97 |
| 130 | \$2,000.00 | \$0.00 | \$2,000.00 | \$0.00 | \$0.00 | \$0.00 | \$0.00 | \$2,000.00 |
| 131 | \$2,000.00 | \$0.00 | \$2,000.00 | \$0.00 | \$0.00 | \$0.00 | \$0.00 | \$2,000.00 |
| 100 | \$115,000.00 | \$0.00 | \$115,000.00 | \$21,093.44 | \$21,093.44 | \$21,093.44 | \$21,093.44 | \$93,906.56 |
| 110 | \$115,000.00 | \$0.00 | \$115,000.00 | \$21,093.44 | \$21,093.44 | \$21,093.44 | \$21,093.44 | \$93,906.56 |
| 111 | \$115,000.00 | \$0.00 | \$115,000.00 | \$21,093.44 | \$21,093.44 | \$21,093.44 | \$21,093.44 | \$93,906.56 |
| 100 | \$3,044,285.00 | \$5,000.00 | \$3,049,285.00 | \$949,906.63 | \$949,906.63 | \$949,906.63 | \$949,906.63 | \$2,099,378.37 |
| 100 | \$58,715.20 | \$0.00 | \$58,715.20 | \$9,979.95 | \$9,979.95 | \$9,979.95 | \$9,979.95 | \$48,735.25 |
| 150 | \$58,715.20 | \$0.00 | \$58,715.20 | \$9,979.95 | \$9,979.95 | \$9,979.95 | \$9,979.95 | \$48,735.25 |
| 151 | \$58,715.20 | \$0.00 | \$58,715.20 | \$9,979.95 | \$9,979.95 | \$9,979.95 | \$9,979.95 | \$48,735.25 |
| 100 | \$568,873.58 | \$0.00 | \$568,873.58 | \$31,640.16 | \$31,640.16 | \$31,640.16 | \$31,640.16 | \$537,233.42 |
| 150 | \$173,873.58 | \$0.00 | \$173,873.58 | \$900.16 | \$900.16 | \$900.16 | \$900.16 | \$172,973.42 |
| 151 | \$173,873.58 | \$0.00 | \$173,873.58 | \$900.16 | \$900.16 | \$900.16 | \$900.16 | \$172,973.42 |
| 190 | \$395,000.00 | \$0.00 | \$395,000.00 | \$30,740.00 | \$30,740.00 | \$30,740.00 | \$30,740.00 | \$364,260.00 |
| 191 | \$95,000.00 | \$0.00 | \$95,000.00 | \$30,740.00 | \$30,740.00 | \$30,740.00 | \$30,740.00 | \$64,260.00 |
| 193 | \$300,000.00 | \$0.00 | \$300,000.00 | \$0.00 | \$0.00 | \$0.00 | \$0.00 | \$300,000.00 |
| 100 | \$157,698.77 | \$5,000.00 | \$162,698.77 | \$44,192.26 | \$44,192.26 | \$44,192.26 | \$44,192.26 | \$118,506.51 |
| 110 | \$55,000.00 | \$5,000.00 | \$60,000.00 | \$17,557.97 | \$17,557.97 | \$17,557.97 | \$17,557.97 | \$42,442.03 |
| 111 | \$55,000.00 | \$5,000.00 | \$60,000.00 | \$17,557.97 | \$17,557.97 | \$17,557.97 | \$17,557.97 | \$42,442.03 |
| 130 | \$35,000.00 | \$0.00 | \$35,000.00 | \$6,990.16 | \$6,990.16 | \$6,990.16 | \$6,990.16 | \$28,009.84 |
| 131 | \$35,000.00 | \$0.00 | \$35,000.00 | \$6,990.16 | \$6,990.16 | \$6,990.16 | \$6,990.16 | \$28,009.84 |
| 140 | \$25,000.00 | \$0.00 | \$25,000.00 | \$0.00 | \$0.00 | \$0.00 | \$0.00 | \$25,000.00 |
| 141 | \$25,000.00 | \$0.00 | \$25,000.00 | \$0.00 | \$0.00 | \$0.00 | \$0.00 | \$25,000.00 |
| 150 | \$16,198.77 | \$0.00 | \$16,198.77 | \$16,198.77 | \$16,198.77 | \$16,198.77 | \$16,198.77 | \$0.00 |
| 151 | \$16,198.77 | \$0.00 | \$16,198.77 | \$16,198.77 | \$16,198.77 | \$16,198.77 | \$16,198.77 | \$0.00 |
| 170 | \$26,500.00 | \$0.00 | \$26,500.00 | \$3,445.36 | \$3,445.36 | \$3,445.36 | \$3,445.36 | \$23,054.64 |
| 171 | \$26,500.00 | \$0.00 | \$26,500.00 | \$3,445.36 | \$3,445.36 | \$3,445.36 | \$3,445.36 | \$23,054.64 |
| 100 | \$3,500.00 | \$0.00 | \$3,500.00 | \$1,232.35 | \$1,232.35 | \$1,232.35 | \$1,232.35 | \$2,267.65 |
| 140 | \$3,500.00 | \$0.00 | \$3,500.00 | \$1,232.35 | \$1,232.35 | \$1,232.35 | \$1,232.35 | \$2,267.65 |
| 141 | \$3,500.00 | \$0.00 | \$3,500.00 | \$1,232.35 | \$1,232.35 | \$1,232.35 | \$1,232.35 | \$2,267.65 |
| 100 | \$110,000.00 | \$0.00 | \$110,000.00 | \$32,365.16 | \$32,365.16 | \$32,365.16 | \$32,365.16 | \$77,634.84 |
| 110 | \$15,000.00 | \$0.00 | \$15,000.00 | \$0.00 | \$0.00 | \$0.00 | \$0.00 | \$15,000.00 |

| Ejercicio del Presupuesto | Egresos Aprobados / Ampliaciones / (Reducciones) Al 31/12/2018 | | Egresos Modificados Al 31/12/2018 | | Egresos Comprometido | Egresos Devengado | Egresos Ejercido | Egresos Pagado | Subejercicio |
|--|--|--|-----------------------------------|----------------------------------|----------------------|-------------------|------------------|----------------|----------------|
| | Aprobado Al 31/12/2018 | Ampliaciones / (Reducciones) Al 31/12/2018 | Modificado Al 31/12/2018 | Egresos Modificado Al 31/12/2018 | | | | | |
| 711 Pasajes aéreos | \$15,000.00 | \$0.00 | \$15,000.00 | \$0.00 | \$0.00 | \$0.00 | \$0.00 | \$0.00 | \$15,000.00 |
| 720 Pasajes terrestres | \$50,000.00 | \$0.00 | \$50,000.00 | \$10,065.92 | \$10,065.92 | \$10,065.92 | \$10,065.92 | \$10,065.92 | \$39,934.08 |
| 721 Pasajes terrestres | \$50,000.00 | \$0.00 | \$50,000.00 | \$10,065.92 | \$10,065.92 | \$10,065.92 | \$10,065.92 | \$10,065.92 | \$39,934.08 |
| 750 Viáticos en el país | \$45,000.00 | \$0.00 | \$45,000.00 | \$22,299.24 | \$22,299.24 | \$22,299.24 | \$22,299.24 | \$22,299.24 | \$22,700.76 |
| 751 VIATICOS EN EL PAIS | \$45,000.00 | \$0.00 | \$45,000.00 | \$22,299.24 | \$22,299.24 | \$22,299.24 | \$22,299.24 | \$22,299.24 | \$22,700.76 |
| 300 SERVICIOS OFICIALES | \$2,145,497.45 | \$0.00 | \$2,145,497.45 | \$830,496.75 | \$830,496.75 | \$830,496.75 | \$830,496.75 | \$830,496.75 | \$1,315,000.00 |
| 320 Gastos de orden social y cultural | \$61,284.80 | \$0.00 | \$61,284.80 | \$45,753.88 | \$45,753.88 | \$45,753.88 | \$45,753.88 | \$45,753.88 | \$15,530.92 |
| 321 Gastos de orden social y cultural | \$61,284.80 | \$0.00 | \$61,284.80 | \$45,753.88 | \$45,753.88 | \$45,753.88 | \$45,753.88 | \$45,753.88 | \$15,530.92 |
| 340 Exposiciones | \$2,084,212.65 | \$0.00 | \$2,084,212.65 | \$784,742.87 | \$784,742.87 | \$784,742.87 | \$784,742.87 | \$784,742.87 | \$1,299,469.00 |
| 341 Exposiciones | \$420,926.81 | \$0.00 | \$420,926.81 | \$64,772.81 | \$64,772.81 | \$64,772.81 | \$64,772.81 | \$64,772.81 | \$356,154.00 |
| 342 MANTENIMIENTO Y CONSERVACION DE EXI | \$2,004.00 | \$0.00 | \$2,004.00 | \$2,004.00 | \$2,004.00 | \$2,004.00 | \$2,004.00 | \$2,004.00 | \$0.00 |
| 343 ESPECTACULOS CULTURALES | \$1,661,281.84 | \$0.00 | \$1,661,281.84 | \$717,966.06 | \$717,966.06 | \$717,966.06 | \$717,966.06 | \$717,966.06 | \$943,315.78 |
| INGRESOS PROPIOS | \$6,100,000.00 | \$55,000.00 | \$6,155,000.00 | \$1,930,774.81 | \$1,930,774.81 | \$1,887,924.32 | \$1,887,924.32 | \$1,887,924.32 | \$4,224,225.19 |
| 142 INGRESOS PROPIOS | | | | | | | | | |
| 200 SERVICIOS PERSONALES | \$0.00 | \$51,555.97 | \$51,555.97 | \$51,555.97 | \$51,555.97 | \$51,555.97 | \$51,555.97 | \$51,555.97 | \$0.00 |
| 200 Remuneraciones al personal de carácter transitor | \$0.00 | \$51,555.97 | \$51,555.97 | \$51,555.97 | \$51,555.97 | \$51,555.97 | \$51,555.97 | \$51,555.97 | \$0.00 |
| 210 Honorarios asimilables a salarios | \$0.00 | \$51,555.97 | \$51,555.97 | \$51,555.97 | \$51,555.97 | \$51,555.97 | \$51,555.97 | \$51,555.97 | \$0.00 |
| 212 HONORARIOS POR SERVICIOS PERSONALE | \$0.00 | \$51,555.97 | \$51,555.97 | \$51,555.97 | \$51,555.97 | \$51,555.97 | \$51,555.97 | \$51,555.97 | \$0.00 |
| 300 MATERIALES Y SUMINISTRO | \$0.00 | \$69,075.56 | \$69,075.56 | \$87,261.77 | \$87,261.77 | \$87,261.77 | \$87,261.77 | \$87,261.77 | -\$18,186.21 |
| 100 Materiales de administración, emisión de docum | \$0.00 | \$10,019.49 | \$10,019.49 | \$10,019.49 | \$10,019.49 | \$10,019.49 | \$10,019.49 | \$10,019.49 | \$0.00 |
| 150 Material impreso e información digital | \$0.00 | \$6,892.47 | \$6,892.47 | \$6,892.47 | \$6,892.47 | \$6,892.47 | \$6,892.47 | \$6,892.47 | \$0.00 |
| 151 Material impreso e información digital | \$0.00 | \$6,892.47 | \$6,892.47 | \$6,892.47 | \$6,892.47 | \$6,892.47 | \$6,892.47 | \$6,892.47 | \$0.00 |
| 170 Materiales y útiles de enseñanza | \$0.00 | \$3,127.02 | \$3,127.02 | \$3,127.02 | \$3,127.02 | \$3,127.02 | \$3,127.02 | \$3,127.02 | \$0.00 |
| 171 Materiales y útiles de enseñanza | \$0.00 | \$3,127.02 | \$3,127.02 | \$3,127.02 | \$3,127.02 | \$3,127.02 | \$3,127.02 | \$3,127.02 | \$0.00 |
| 300 MATERIAS PRIMAS Y MATERIALES DE PRODI | \$0.00 | \$57,302.15 | \$57,302.15 | \$75,488.36 | \$75,488.36 | \$75,488.36 | \$75,488.36 | \$75,488.36 | -\$18,186.21 |
| 380 Mercancías adquiridas para su comercialización | \$0.00 | \$57,302.15 | \$57,302.15 | \$75,488.36 | \$75,488.36 | \$75,488.36 | \$75,488.36 | \$75,488.36 | -\$18,186.21 |
| 381 MERCANCIAS ADQUIRIDAS PARA SU COME | \$0.00 | \$57,302.15 | \$57,302.15 | \$75,488.36 | \$75,488.36 | \$75,488.36 | \$75,488.36 | \$75,488.36 | -\$18,186.21 |
| 700 VESTUARIO, BLANCOS, PRENDAS DE PROTE | \$0.00 | \$1,753.92 | \$1,753.92 | \$1,753.92 | \$1,753.92 | \$1,753.92 | \$1,753.92 | \$1,753.92 | \$0.00 |
| 710 Vestuario y uniformes | \$0.00 | \$1,753.92 | \$1,753.92 | \$1,753.92 | \$1,753.92 | \$1,753.92 | \$1,753.92 | \$1,753.92 | \$0.00 |
| 711 Vestuario y uniformes | \$0.00 | \$1,753.92 | \$1,753.92 | \$1,753.92 | \$1,753.92 | \$1,753.92 | \$1,753.92 | \$1,753.92 | \$0.00 |
| 300 SERVICIOS GENERALES | \$0.00 | \$697,170.95 | \$697,170.95 | \$977,687.14 | \$977,687.14 | \$977,687.14 | \$977,687.14 | \$977,687.14 | -\$289,516.00 |

| Ejercicio del Presupuesto | Egresos Aprobado Al 31/12/2018 | | Egresos Ampliaciones / (Reducciones) Al 31/12/2018 | | Egresos Modificado Al 31/12/2018 | | Egresos Comprometido | | Egresos Devengado | | Egresos Ejercido | | Egresos Pagado | | Subejercicio | |
|---------------------------|--|-----------------|--|-----------------|----------------------------------|----------------|----------------------|----------------|-------------------|----------------|------------------|----------------|----------------|----------------|----------------|----------------|
| | | | | | | | | | | | | | | | | |
| 200 | SERVICIOS DE ARRENDAMIENTO | \$0.00 | \$274,808.55 | \$274,808.55 | \$274,808.55 | \$612,439.40 | \$612,439.40 | \$612,439.40 | \$612,439.40 | \$612,439.40 | \$612,439.40 | \$612,439.40 | \$612,439.40 | \$612,439.40 | \$337,630. | \$337,630. |
| 290 | Otros arrendamientos | \$0.00 | \$274,808.55 | \$274,808.55 | \$274,808.55 | \$612,439.40 | \$612,439.40 | \$612,439.40 | \$612,439.40 | \$612,439.40 | \$612,439.40 | \$612,439.40 | \$612,439.40 | \$612,439.40 | \$337,630. | \$337,630. |
| 291 | Otros arrendamientos | \$0.00 | \$9,239.40 | \$9,239.40 | \$9,239.40 | \$9,239.40 | \$9,239.40 | \$9,239.40 | \$9,239.40 | \$9,239.40 | \$9,239.40 | \$9,239.40 | \$9,239.40 | \$9,239.40 | \$0.00 | \$0.00 |
| 293 | RENTA DE PELICULAS | \$0.00 | \$265,569.15 | \$265,569.15 | \$265,569.15 | \$603,200.00 | \$603,200.00 | \$603,200.00 | \$603,200.00 | \$603,200.00 | \$603,200.00 | \$603,200.00 | \$603,200.00 | \$603,200.00 | \$337,630. | \$337,630. |
| 400 | SERVICIOS FINANCIEROS, BANCARIOS Y CO | \$0.00 | \$2,125.00 | \$2,125.00 | \$2,125.00 | \$5,100.00 | \$5,100.00 | \$5,100.00 | \$5,100.00 | \$5,100.00 | \$5,100.00 | \$5,100.00 | \$5,100.00 | \$5,100.00 | \$2,975.00 | \$2,975.00 |
| 410 | Servicios financieros y bancarios | \$0.00 | \$2,125.00 | \$2,125.00 | \$2,125.00 | \$5,100.00 | \$5,100.00 | \$5,100.00 | \$5,100.00 | \$5,100.00 | \$5,100.00 | \$5,100.00 | \$5,100.00 | \$5,100.00 | \$2,975.00 | \$2,975.00 |
| 411 | Servicios financieros y bancarios | \$0.00 | \$2,125.00 | \$2,125.00 | \$2,125.00 | \$5,100.00 | \$5,100.00 | \$5,100.00 | \$5,100.00 | \$5,100.00 | \$5,100.00 | \$5,100.00 | \$5,100.00 | \$5,100.00 | \$2,975.00 | \$2,975.00 |
| 500 | SERVICIOS DE INSTALACIÓN, REPARACIÓN, | \$0.00 | \$1,914.00 | \$1,914.00 | \$1,914.00 | \$1,914.00 | \$1,914.00 | \$1,914.00 | \$1,914.00 | \$1,914.00 | \$1,914.00 | \$1,914.00 | \$1,914.00 | \$1,914.00 | \$0.00 | \$0.00 |
| 510 | Conservación y mantenimiento menor de inmue | \$0.00 | \$1,914.00 | \$1,914.00 | \$1,914.00 | \$1,914.00 | \$1,914.00 | \$1,914.00 | \$1,914.00 | \$1,914.00 | \$1,914.00 | \$1,914.00 | \$1,914.00 | \$1,914.00 | \$0.00 | \$0.00 |
| 511 | Conservación y mantenimiento menor de inmue | \$0.00 | \$1,914.00 | \$1,914.00 | \$1,914.00 | \$1,914.00 | \$1,914.00 | \$1,914.00 | \$1,914.00 | \$1,914.00 | \$1,914.00 | \$1,914.00 | \$1,914.00 | \$1,914.00 | \$0.00 | \$0.00 |
| 300 | SERVICIOS OFICIALES | \$0.00 | \$418,323.40 | \$418,323.40 | \$418,323.40 | \$358,233.74 | \$358,233.74 | \$358,233.74 | \$358,233.74 | \$358,233.74 | \$358,233.74 | \$358,233.74 | \$358,233.74 | \$358,233.74 | \$60,089.66 | \$60,089.66 |
| 340 | Exposiciones | \$0.00 | \$418,323.40 | \$418,323.40 | \$418,323.40 | \$358,233.74 | \$358,233.74 | \$358,233.74 | \$358,233.74 | \$358,233.74 | \$358,233.74 | \$358,233.74 | \$358,233.74 | \$358,233.74 | \$60,089.66 | \$60,089.66 |
| 341 | Exposiciones | \$0.00 | \$332,032.90 | \$332,032.90 | \$332,032.90 | \$151,136.55 | \$151,136.55 | \$151,136.55 | \$151,136.55 | \$151,136.55 | \$151,136.55 | \$151,136.55 | \$151,136.55 | \$151,136.55 | \$180,896.35 | \$180,896.35 |
| 343 | ESPECTACULOS CULTURALES | \$0.00 | \$86,290.50 | \$86,290.50 | \$86,290.50 | \$207,097.19 | \$207,097.19 | \$207,097.19 | \$207,097.19 | \$207,097.19 | \$207,097.19 | \$207,097.19 | \$207,097.19 | \$207,097.19 | \$120,806. | \$120,806. |
| | INGRESOS PROPIOS | \$0.00 | \$817,802.48 | \$817,802.48 | \$817,802.48 | \$1,116,504.88 | \$1,116,504.88 | \$1,116,504.88 | \$1,116,504.88 | \$1,116,504.88 | \$1,116,504.88 | \$1,116,504.88 | \$1,116,504.88 | \$1,116,504.88 | \$298,702.... | \$298,702.... |
| 261 | RECURSOS ESTATALES | | | | | | | | | | | | | | | |
| 100 | SERVICIOS PERSONALES | \$19,739,175.23 | \$0.00 | \$19,739,175.23 | \$5,676,542.03 | \$5,676,542.03 | \$5,676,542.03 | \$5,676,542.03 | \$5,676,542.03 | \$5,676,542.03 | \$5,676,542.03 | \$5,676,542.03 | \$5,676,542.03 | \$5,676,542.03 | \$14,062,63... | \$14,062,63... |
| 100 | REMUNERACIONES AL PERSONAL DE CARÁ | \$12,120,000.00 | \$0.00 | \$12,120,000.00 | \$4,834,115.67 | \$4,834,115.67 | \$4,834,115.67 | \$4,834,115.67 | \$4,834,115.67 | \$4,834,115.67 | \$4,834,115.67 | \$4,834,115.67 | \$4,834,115.67 | \$4,834,115.67 | \$7,285,884... | \$7,285,884... |
| 130 | Sueldo base al personal permanente | \$12,120,000.00 | \$0.00 | \$12,120,000.00 | \$4,834,115.67 | \$4,834,115.67 | \$4,834,115.67 | \$4,834,115.67 | \$4,834,115.67 | \$4,834,115.67 | \$4,834,115.67 | \$4,834,115.67 | \$4,834,115.67 | \$4,834,115.67 | \$7,285,884... | \$7,285,884... |
| 131 | SUELDO BASE AL PERSONAL PERMANENTE | \$12,120,000.00 | \$0.00 | \$12,120,000.00 | \$4,834,115.67 | \$4,834,115.67 | \$4,834,115.67 | \$4,834,115.67 | \$4,834,115.67 | \$4,834,115.67 | \$4,834,115.67 | \$4,834,115.67 | \$4,834,115.67 | \$4,834,115.67 | \$7,285,884... | \$7,285,884... |
| 100 | Remuneraciones al personal de carácter transitor | \$549,175.23 | \$0.00 | \$549,175.23 | \$16,755.61 | \$16,755.61 | \$16,755.61 | \$16,755.61 | \$16,755.61 | \$16,755.61 | \$16,755.61 | \$16,755.61 | \$16,755.61 | \$16,755.61 | \$532,419.62 | \$532,419.62 |
| 110 | Honorarios asimilables a salarios | \$549,175.23 | \$0.00 | \$549,175.23 | \$16,755.61 | \$16,755.61 | \$16,755.61 | \$16,755.61 | \$16,755.61 | \$16,755.61 | \$16,755.61 | \$16,755.61 | \$16,755.61 | \$16,755.61 | \$532,419.62 | \$532,419.62 |
| 112 | HONORARIOS POR SERVICIOS PERSONALE | \$549,175.23 | \$0.00 | \$549,175.23 | \$16,755.61 | \$16,755.61 | \$16,755.61 | \$16,755.61 | \$16,755.61 | \$16,755.61 | \$16,755.61 | \$16,755.61 | \$16,755.61 | \$16,755.61 | \$532,419.62 | \$532,419.62 |
| 100 | REMUNERACIONES ADICIONALES Y ESPECIF | \$3,020,000.00 | \$0.00 | \$3,020,000.00 | \$6,631.75 | \$6,631.75 | \$6,631.75 | \$6,631.75 | \$6,631.75 | \$6,631.75 | \$6,631.75 | \$6,631.75 | \$6,631.75 | \$6,631.75 | \$3,013,368... | \$3,013,368... |
| 120 | Primas de vacaciones, dominical y gratificación | \$3,020,000.00 | \$0.00 | \$3,020,000.00 | \$6,631.75 | \$6,631.75 | \$6,631.75 | \$6,631.75 | \$6,631.75 | \$6,631.75 | \$6,631.75 | \$6,631.75 | \$6,631.75 | \$6,631.75 | \$3,013,368... | \$3,013,368... |
| 121 | PRIMA VACACIONAL | \$350,000.00 | \$0.00 | \$350,000.00 | \$331.43 | \$331.43 | \$331.43 | \$331.43 | \$331.43 | \$331.43 | \$331.43 | \$331.43 | \$331.43 | \$331.43 | \$349,668.57 | \$349,668.57 |
| 123 | GRATIFICACION DE FIN DE AÑO | \$2,670,000.00 | \$0.00 | \$2,670,000.00 | \$6,300.32 | \$6,300.32 | \$6,300.32 | \$6,300.32 | \$6,300.32 | \$6,300.32 | \$6,300.32 | \$6,300.32 | \$6,300.32 | \$6,300.32 | \$2,663,699... | \$2,663,699... |
| 00 | SEGURIDAD SOCIAL | \$2,800,000.00 | \$0.00 | \$2,800,000.00 | \$819,039.00 | \$819,039.00 | \$819,039.00 | \$819,039.00 | \$819,039.00 | \$819,039.00 | \$819,039.00 | \$819,039.00 | \$819,039.00 | \$819,039.00 | \$1,980,961... | \$1,980,961... |
| 10 | Aportaciones de seguridad social | \$2,800,000.00 | \$0.00 | \$2,800,000.00 | \$819,039.00 | \$819,039.00 | \$819,039.00 | \$819,039.00 | \$819,039.00 | \$819,039.00 | \$819,039.00 | \$819,039.00 | \$819,039.00 | \$819,039.00 | \$1,980,961... | \$1,980,961... |
| 11 | Aportaciones de seguridad social | \$2,800,000.00 | \$0.00 | \$2,800,000.00 | \$819,039.00 | \$819,039.00 | \$819,039.00 | \$819,039.00 | \$819,039.00 | \$819,039.00 | \$819,039.00 | \$819,039.00 | \$819,039.00 | \$819,039.00 | \$1,980,961... | \$1,980,961... |
| 00 | OTRAS PRESTACIONES SOCIALES Y ECONÓ | \$1,250,000.00 | \$0.00 | \$1,250,000.00 | \$0.00 | \$0.00 | \$0.00 | \$0.00 | \$0.00 | \$0.00 | \$0.00 | \$0.00 | \$0.00 | \$0.00 | \$1,250,000... | \$1,250,000... |

| Ejercicio del Presupuesto | | Egresos Aprobado Al 31/12/2018 | Ampliaciones / (Reducciones) Al 31/12/2018 | Egresos Modificado Al 31/12/2018 | Egresos Comprometido | Egresos Devengado | Egresos Ejercido | Egresos Pagado | Subejercicio |
|---------------------------|---|--------------------------------|--|----------------------------------|----------------------|-------------------|------------------|----------------|----------------|
| 540 | Prestaciones contractuales | \$1,250,000.00 | \$0.00 | \$1,250,000.00 | \$0.00 | \$0.00 | \$0.00 | \$0.00 | \$1,250,000.00 |
| 542 | Prestaciones contractuales anuales | \$1,250,000.00 | \$0.00 | \$1,250,000.00 | \$0.00 | \$0.00 | \$0.00 | \$0.00 | \$1,250,000.00 |
| 300 | MATERIALES Y SUMINISTRO | \$3,469,619.00 | \$0.00 | \$3,469,619.00 | \$590,997.71 | \$590,997.71 | \$562,303.40 | \$562,303.40 | \$2,878,621.00 |
| 100 | Materiales de administración, emisión de docum | \$1,324,935.24 | \$0.00 | \$1,324,935.24 | \$287,264.84 | \$287,264.84 | \$267,604.44 | \$267,604.44 | \$1,037,670.00 |
| 110 | Materiales, útiles y equipos menores de oficina | \$196,500.00 | \$0.00 | \$196,500.00 | \$20,068.58 | \$20,068.58 | \$20,068.58 | \$20,068.58 | \$176,431.42 |
| 111 | Materiales, útiles y equipos menores de oficina | \$196,500.00 | \$0.00 | \$196,500.00 | \$20,068.58 | \$20,068.58 | \$20,068.58 | \$20,068.58 | \$176,431.42 |
| 140 | Materiales, útiles y equipos menores de tecnolo | \$92,554.76 | \$0.00 | \$92,554.76 | \$7,453.63 | \$7,453.63 | \$7,453.63 | \$7,453.63 | \$85,101.13 |
| 141 | Materiales, útiles y equipos menores de tecnolo | \$92,554.76 | \$0.00 | \$92,554.76 | \$7,453.63 | \$7,453.63 | \$7,453.63 | \$7,453.63 | \$85,101.13 |
| 150 | Material impreso e información digital | \$301,000.00 | \$0.00 | \$301,000.00 | \$79,436.20 | \$79,436.20 | \$79,436.20 | \$79,436.20 | \$221,563.80 |
| 151 | Material impreso e información digital | \$301,000.00 | \$0.00 | \$301,000.00 | \$79,436.20 | \$79,436.20 | \$79,436.20 | \$79,436.20 | \$221,563.80 |
| 160 | Material de limpieza | \$251,000.00 | \$0.00 | \$251,000.00 | \$50,691.42 | \$50,691.42 | \$38,182.42 | \$38,182.42 | \$200,308.58 |
| 161 | Material de limpieza | \$251,000.00 | \$0.00 | \$251,000.00 | \$50,691.42 | \$50,691.42 | \$38,182.42 | \$38,182.42 | \$200,308.58 |
| 170 | Materiales y útiles de enseñanza | \$483,880.48 | \$0.00 | \$483,880.48 | \$129,615.01 | \$129,615.01 | \$122,463.61 | \$122,463.61 | \$354,265.47 |
| 171 | Materiales y útiles de enseñanza | \$483,880.48 | \$0.00 | \$483,880.48 | \$129,615.01 | \$129,615.01 | \$122,463.61 | \$122,463.61 | \$354,265.47 |
| 200 | ALIMENTOS Y UTENSILIOS | \$176,398.01 | \$0.00 | \$176,398.01 | \$49,029.01 | \$49,029.01 | \$49,029.01 | \$49,029.01 | \$127,369.00 |
| 210 | Productos alimenticios para personas | \$50,000.00 | \$0.00 | \$50,000.00 | \$10,859.80 | \$10,859.80 | \$10,859.80 | \$10,859.80 | \$39,140.20 |
| 211 | Productos alimenticios para personas | \$50,000.00 | \$0.00 | \$50,000.00 | \$10,859.80 | \$10,859.80 | \$10,859.80 | \$10,859.80 | \$39,140.20 |
| 220 | Productos alimenticios para animales | \$120,000.00 | \$0.00 | \$120,000.00 | \$36,771.20 | \$36,771.20 | \$36,771.20 | \$36,771.20 | \$83,228.80 |
| 221 | Productos alimenticios para animales | \$120,000.00 | \$0.00 | \$120,000.00 | \$36,771.20 | \$36,771.20 | \$36,771.20 | \$36,771.20 | \$83,228.80 |
| 230 | Utensilios para el servicio de alimentación | \$6,398.01 | \$0.00 | \$6,398.01 | \$1,398.01 | \$1,398.01 | \$1,398.01 | \$1,398.01 | \$5,000.00 |
| 231 | Utensilios para el servicio de alimentación | \$6,398.01 | \$0.00 | \$6,398.01 | \$1,398.01 | \$1,398.01 | \$1,398.01 | \$1,398.01 | \$5,000.00 |
| 300 | MATERIALES Y ARTÍCULOS DE CONSTRUCCI | \$1,437,101.01 | \$0.00 | \$1,437,101.01 | \$86,949.53 | \$86,949.53 | \$82,292.54 | \$82,292.54 | \$1,350,151.00 |
| 310 | Productos minerales no metálicos | \$34,000.00 | \$0.00 | \$34,000.00 | \$0.00 | \$0.00 | \$0.00 | \$0.00 | \$34,000.00 |
| 311 | Productos minerales no metálicos | \$34,000.00 | \$0.00 | \$34,000.00 | \$0.00 | \$0.00 | \$0.00 | \$0.00 | \$34,000.00 |
| 20 | Cemento y productos de concreto | \$6,500.00 | \$0.00 | \$6,500.00 | \$1,737.20 | \$1,737.20 | \$1,737.20 | \$1,737.20 | \$4,762.80 |
| 21 | Cemento y productos de concreto | \$6,500.00 | \$0.00 | \$6,500.00 | \$1,737.20 | \$1,737.20 | \$1,737.20 | \$1,737.20 | \$4,762.80 |
| 30 | Cal, yeso y productos de yeso | \$6,500.00 | \$0.00 | \$6,500.00 | \$130.00 | \$130.00 | \$130.00 | \$130.00 | \$6,370.00 |
| 31 | Cal, yeso y productos de yeso | \$6,500.00 | \$0.00 | \$6,500.00 | \$130.00 | \$130.00 | \$130.00 | \$130.00 | \$6,370.00 |
| 40 | Madera y productos de madera | \$2,000.00 | \$0.00 | \$2,000.00 | \$0.00 | \$0.00 | \$0.00 | \$0.00 | \$2,000.00 |
| 41 | Madera y productos de madera | \$2,000.00 | \$0.00 | \$2,000.00 | \$0.00 | \$0.00 | \$0.00 | \$0.00 | \$2,000.00 |
| 50 | Vidrio y productos de vidrio | \$1,000.00 | \$0.00 | \$1,000.00 | \$0.00 | \$0.00 | \$0.00 | \$0.00 | \$1,000.00 |
| 51 | Vidrio y productos de vidrio | \$1,000.00 | \$0.00 | \$1,000.00 | \$0.00 | \$0.00 | \$0.00 | \$0.00 | \$1,000.00 |

| Ejercicio del Presupuesto | Egresos Aprobado Al 31/12/2018 | | Egresos Ampliaciones / Reducciones Al 31/12/2018 | | Egresos Modificado Al 31/12/2018 | | Egresos Comprometido | | Egresos Devengado | | Egresos Ejercicio | | Egresos Pagado | | Subejercicio | |
|---------------------------|---|--------------|--|--------------|----------------------------------|--------------|----------------------|--------------|-------------------|--------------|-------------------|--------------|----------------|--------------|--------------|--|
| | | | | | | | | | | | | | | | | |
| 460 | Material eléctrico y electrónico | \$999,101.01 | \$0.00 | \$999,101.01 | \$54,011.02 | \$54,011.02 | \$54,011.02 | \$54,011.02 | \$54,011.02 | \$54,011.02 | \$54,011.02 | \$54,011.02 | \$54,011.02 | \$54,011.02 | \$945,089.99 | |
| 461 | Material eléctrico y electrónico | \$999,101.01 | \$0.00 | \$999,101.01 | \$54,011.02 | \$54,011.02 | \$54,011.02 | \$54,011.02 | \$54,011.02 | \$54,011.02 | \$54,011.02 | \$54,011.02 | \$54,011.02 | \$54,011.02 | \$945,089.99 | |
| 470 | Artículos metálicos para la construcción | \$10,000.00 | \$0.00 | \$10,000.00 | \$3,735.81 | \$3,735.81 | \$3,735.81 | \$3,735.81 | \$3,735.81 | \$3,735.81 | \$3,735.81 | \$3,735.81 | \$3,735.81 | \$3,735.81 | \$6,264.19 | |
| 471 | Artículos metálicos para la construcción | \$10,000.00 | \$0.00 | \$10,000.00 | \$3,735.81 | \$3,735.81 | \$3,735.81 | \$3,735.81 | \$3,735.81 | \$3,735.81 | \$3,735.81 | \$3,735.81 | \$3,735.81 | \$3,735.81 | \$6,264.19 | |
| 480 | Materiales complementarios | \$40,000.00 | \$0.00 | \$40,000.00 | \$16,803.49 | \$16,803.49 | \$16,803.49 | \$16,803.49 | \$16,803.49 | \$16,803.49 | \$16,803.49 | \$16,803.49 | \$16,803.49 | \$16,803.49 | \$23,196.51 | |
| 481 | Materiales complementarios | \$40,000.00 | \$0.00 | \$40,000.00 | \$16,803.49 | \$16,803.49 | \$16,803.49 | \$16,803.49 | \$16,803.49 | \$16,803.49 | \$16,803.49 | \$16,803.49 | \$16,803.49 | \$16,803.49 | \$23,196.51 | |
| 490 | Otros materiales y artículos de construcción y re | \$338,000.00 | \$0.00 | \$338,000.00 | \$10,532.01 | \$10,532.01 | \$10,532.01 | \$10,532.01 | \$10,532.01 | \$10,532.01 | \$10,532.01 | \$10,532.01 | \$10,532.01 | \$10,532.01 | \$327,467.99 | |
| 491 | Otros materiales y artículos de construcción y re | \$338,000.00 | \$0.00 | \$338,000.00 | \$10,532.01 | \$10,532.01 | \$10,532.01 | \$10,532.01 | \$10,532.01 | \$10,532.01 | \$10,532.01 | \$10,532.01 | \$10,532.01 | \$10,532.01 | \$327,467.99 | |
| 500 | Productos químicos, farmacéuticos y de laborator | \$121,000.00 | \$0.00 | \$121,000.00 | \$18,171.41 | \$18,171.41 | \$18,171.41 | \$18,171.41 | \$18,171.41 | \$18,171.41 | \$18,171.41 | \$18,171.41 | \$18,171.41 | \$18,171.41 | \$102,828.59 | |
| 510 | Productos químicos básicos | \$20,000.00 | \$0.00 | \$20,000.00 | \$6,240.80 | \$6,240.80 | \$6,240.80 | \$6,240.80 | \$6,240.80 | \$6,240.80 | \$6,240.80 | \$6,240.80 | \$6,240.80 | \$6,240.80 | \$13,759.20 | |
| 511 | Productos químicos básicos | \$20,000.00 | \$0.00 | \$20,000.00 | \$6,240.80 | \$6,240.80 | \$6,240.80 | \$6,240.80 | \$6,240.80 | \$6,240.80 | \$6,240.80 | \$6,240.80 | \$6,240.80 | \$6,240.80 | \$13,759.20 | |
| 520 | Fertilizantes, pesticidas y otros agroquímicos | \$6,000.00 | \$0.00 | \$6,000.00 | \$2,453.99 | \$2,453.99 | \$2,453.99 | \$2,453.99 | \$2,453.99 | \$2,453.99 | \$2,453.99 | \$2,453.99 | \$2,453.99 | \$2,453.99 | \$3,546.01 | |
| 521 | Fertilizantes, pesticidas y otros agroquímicos | \$6,000.00 | \$0.00 | \$6,000.00 | \$2,453.99 | \$2,453.99 | \$2,453.99 | \$2,453.99 | \$2,453.99 | \$2,453.99 | \$2,453.99 | \$2,453.99 | \$2,453.99 | \$2,453.99 | \$3,546.01 | |
| 530 | Medicinas y productos farmacéuticos | \$30,000.00 | \$0.00 | \$30,000.00 | \$3,029.79 | \$3,029.79 | \$3,029.79 | \$3,029.79 | \$3,029.79 | \$3,029.79 | \$3,029.79 | \$3,029.79 | \$3,029.79 | \$3,029.79 | \$26,970.21 | |
| 531 | Medicinas y productos farmacéuticos | \$30,000.00 | \$0.00 | \$30,000.00 | \$3,029.79 | \$3,029.79 | \$3,029.79 | \$3,029.79 | \$3,029.79 | \$3,029.79 | \$3,029.79 | \$3,029.79 | \$3,029.79 | \$3,029.79 | \$26,970.21 | |
| 540 | Materiales, accesorios y suministros médicos | \$25,000.00 | \$0.00 | \$25,000.00 | \$3,875.71 | \$3,875.71 | \$3,875.71 | \$3,875.71 | \$3,875.71 | \$3,875.71 | \$3,875.71 | \$3,875.71 | \$3,875.71 | \$3,875.71 | \$21,124.29 | |
| 541 | Materiales, accesorios y suministros médicos | \$25,000.00 | \$0.00 | \$25,000.00 | \$3,875.71 | \$3,875.71 | \$3,875.71 | \$3,875.71 | \$3,875.71 | \$3,875.71 | \$3,875.71 | \$3,875.71 | \$3,875.71 | \$3,875.71 | \$21,124.29 | |
| 560 | Fibras sintéticas, hules, plásticos y derivados | \$39,000.00 | \$0.00 | \$39,000.00 | \$2,571.12 | \$2,571.12 | \$2,571.12 | \$2,571.12 | \$2,571.12 | \$2,571.12 | \$2,571.12 | \$2,571.12 | \$2,571.12 | \$2,571.12 | \$36,428.88 | |
| 561 | Fibras sintéticas, hules, plásticos y derivados | \$39,000.00 | \$0.00 | \$39,000.00 | \$2,571.12 | \$2,571.12 | \$2,571.12 | \$2,571.12 | \$2,571.12 | \$2,571.12 | \$2,571.12 | \$2,571.12 | \$2,571.12 | \$2,571.12 | \$36,428.88 | |
| 590 | Otros productos químicos | \$1,000.00 | \$0.00 | \$1,000.00 | \$0.00 | \$0.00 | \$0.00 | \$0.00 | \$0.00 | \$0.00 | \$0.00 | \$0.00 | \$0.00 | \$0.00 | \$1,000.00 | |
| 591 | Otros productos químicos | \$1,000.00 | \$0.00 | \$1,000.00 | \$0.00 | \$0.00 | \$0.00 | \$0.00 | \$0.00 | \$0.00 | \$0.00 | \$0.00 | \$0.00 | \$0.00 | \$1,000.00 | |
| 600 | COMBUSTIBLES, LUBRICANTES Y ADITIVOS | \$164,500.00 | \$0.00 | \$164,500.00 | \$40,000.00 | \$40,000.00 | \$40,000.00 | \$40,000.00 | \$40,000.00 | \$40,000.00 | \$40,000.00 | \$40,000.00 | \$40,000.00 | \$40,000.00 | \$124,500.00 | |
| 610 | Combustibles, lubricantes y aditivos | \$164,500.00 | \$0.00 | \$164,500.00 | \$40,000.00 | \$40,000.00 | \$40,000.00 | \$40,000.00 | \$40,000.00 | \$40,000.00 | \$40,000.00 | \$40,000.00 | \$40,000.00 | \$40,000.00 | \$124,500.00 | |
| 611 | Combustibles, lubricantes y aditivos | \$164,500.00 | \$0.00 | \$164,500.00 | \$40,000.00 | \$40,000.00 | \$40,000.00 | \$40,000.00 | \$40,000.00 | \$40,000.00 | \$40,000.00 | \$40,000.00 | \$40,000.00 | \$40,000.00 | \$124,500.00 | |
| 700 | VESTUARIO, BLANCOS, PRENDAS DE PROTE | \$26,260.00 | \$0.00 | \$26,260.00 | \$260.00 | \$260.00 | \$260.00 | \$260.00 | \$260.00 | \$260.00 | \$260.00 | \$260.00 | \$260.00 | \$260.00 | \$26,000.00 | |
| 710 | Vestuario y uniformes | \$2,000.00 | \$0.00 | \$2,000.00 | \$0.00 | \$0.00 | \$0.00 | \$0.00 | \$0.00 | \$0.00 | \$0.00 | \$0.00 | \$0.00 | \$0.00 | \$2,000.00 | |
| 711 | Vestuario y uniformes | \$2,000.00 | \$0.00 | \$2,000.00 | \$0.00 | \$0.00 | \$0.00 | \$0.00 | \$0.00 | \$0.00 | \$0.00 | \$0.00 | \$0.00 | \$0.00 | \$2,000.00 | |
| 720 | Prendas de seguridad y protección personal | \$14,000.00 | \$0.00 | \$14,000.00 | \$0.00 | \$0.00 | \$0.00 | \$0.00 | \$0.00 | \$0.00 | \$0.00 | \$0.00 | \$0.00 | \$0.00 | \$14,000.00 | |
| 721 | Prendas de seguridad y protección personal | \$14,000.00 | \$0.00 | \$14,000.00 | \$0.00 | \$0.00 | \$0.00 | \$0.00 | \$0.00 | \$0.00 | \$0.00 | \$0.00 | \$0.00 | \$0.00 | \$14,000.00 | |
| 740 | Productos textiles | \$10,260.00 | \$0.00 | \$10,260.00 | \$260.00 | \$260.00 | \$260.00 | \$260.00 | \$260.00 | \$260.00 | \$260.00 | \$260.00 | \$260.00 | \$260.00 | \$10,000.00 | |
| 741 | Productos textiles | \$10,260.00 | \$0.00 | \$10,260.00 | \$260.00 | \$260.00 | \$260.00 | \$260.00 | \$260.00 | \$260.00 | \$260.00 | \$260.00 | \$260.00 | \$260.00 | \$10,000.00 | |
| 100 | HERRAMIENTAS, REFACCIONES Y ACCESOR | \$219,424.74 | \$0.00 | \$219,424.74 | \$109,322.92 | \$109,322.92 | \$109,322.92 | \$109,322.92 | \$109,322.92 | \$109,322.92 | \$109,322.92 | \$109,322.92 | \$109,322.92 | \$109,322.92 | \$110,101.82 | |

| Ejercicio del Presupuesto | | Egresos Aprobado Al 31/12/2018 | Ampliaciones / (Reducciones) Al 31/12/2018 | Egresos Modificado Al 31/12/2018 | Egresos Comprometido | Egresos Devengado | Egresos Ejercido | Egresos Pagado | Subejercicio |
|---------------------------|--|--------------------------------|--|----------------------------------|----------------------|-------------------|------------------|----------------|----------------|
| 10 | Herramientas menores | \$30,000.00 | \$0.00 | \$30,000.00 | \$4,160.80 | \$4,160.80 | \$4,160.80 | \$4,160.80 | \$25,839.20 |
| 11 | Herramientas menores | \$30,000.00 | \$0.00 | \$30,000.00 | \$4,160.80 | \$4,160.80 | \$4,160.80 | \$4,160.80 | \$25,839.20 |
| 20 | Refacciones y accesorios menores de edificios | \$17,000.00 | \$0.00 | \$17,000.00 | \$5,513.76 | \$5,513.76 | \$4,185.84 | \$4,185.84 | \$11,486.24 |
| 21 | Refacciones y accesorios menores de edificios | \$17,000.00 | \$0.00 | \$17,000.00 | \$5,513.76 | \$5,513.76 | \$4,185.84 | \$4,185.84 | \$11,486.24 |
| 30 | Refacciones y accesorios menores de mobiliari | \$91,424.74 | \$0.00 | \$91,424.74 | \$54,951.92 | \$54,951.92 | \$54,547.92 | \$54,547.92 | \$36,472.82 |
| 31 | Refacciones y accesorios menores de mobiliari | \$91,424.74 | \$0.00 | \$91,424.74 | \$54,951.92 | \$54,951.92 | \$54,547.92 | \$54,547.92 | \$36,472.82 |
| 40 | Refacciones y accesorios menores de equipo de | \$30,000.00 | \$0.00 | \$30,000.00 | \$26,609.54 | \$26,609.54 | \$26,609.54 | \$26,609.54 | \$3,390.46 |
| 41 | Refacciones y accesorios menores de equipo de | \$30,000.00 | \$0.00 | \$30,000.00 | \$26,609.54 | \$26,609.54 | \$26,609.54 | \$26,609.54 | \$3,390.46 |
| 50 | Refacciones y accesorios menores de equipo e | \$21,000.00 | \$0.00 | \$21,000.00 | \$17,136.90 | \$17,136.90 | \$17,136.90 | \$17,136.90 | \$3,863.10 |
| 51 | Refacciones y accesorios menores de equipo e | \$21,000.00 | \$0.00 | \$21,000.00 | \$17,136.90 | \$17,136.90 | \$17,136.90 | \$17,136.90 | \$3,863.10 |
| 60 | Refacciones y accesorios menores de equipo de | \$26,000.00 | \$0.00 | \$26,000.00 | \$950.00 | \$950.00 | \$950.00 | \$950.00 | \$25,050.00 |
| 61 | Refacciones y accesorios menores de equipo de | \$26,000.00 | \$0.00 | \$26,000.00 | \$950.00 | \$950.00 | \$950.00 | \$950.00 | \$25,050.00 |
| 80 | Refacciones y accesorios menores de maquina | \$3,000.00 | \$0.00 | \$3,000.00 | \$0.00 | \$0.00 | \$0.00 | \$0.00 | \$3,000.00 |
| 81 | Refacciones y accesorios menores de maquina | \$3,000.00 | \$0.00 | \$3,000.00 | \$0.00 | \$0.00 | \$0.00 | \$0.00 | \$3,000.00 |
| 90 | Refacciones y accesorios menores de otros bier | \$1,000.00 | \$0.00 | \$1,000.00 | \$0.00 | \$0.00 | \$0.00 | \$0.00 | \$1,000.00 |
| 91 | Refacciones y accesorios menores otros bienes | \$1,000.00 | \$0.00 | \$1,000.00 | \$0.00 | \$0.00 | \$0.00 | \$0.00 | \$1,000.00 |
| 00 | SERVICIOS GENERALES | \$10,735,474.01 | \$2,401,338... | \$13,136,812.48 | \$4,661,926.72 | \$4,661,926.72 | \$4,265,428.15 | \$4,265,428.15 | \$8,474,885... |
| 00 | SERVICIOS BÁSICOS | \$1,683,661.53 | \$401,338.47 | \$2,085,000.00 | \$405,311.87 | \$405,311.87 | \$393,820.91 | \$393,820.91 | \$1,679,688... |
| 10 | Energía eléctrica | \$988,661.53 | \$401,338.47 | \$1,390,000.00 | \$221,664.80 | \$221,664.80 | \$221,664.80 | \$221,664.80 | \$1,168,335... |
| 11 | Energía eléctrica | \$988,661.53 | \$401,338.47 | \$1,390,000.00 | \$221,664.80 | \$221,664.80 | \$221,664.80 | \$221,664.80 | \$1,168,335... |
| 30 | Agua | \$385,000.00 | \$0.00 | \$385,000.00 | \$109,887.80 | \$109,887.80 | \$98,396.84 | \$98,396.84 | \$275,112.20 |
| 31 | Agua | \$385,000.00 | \$0.00 | \$385,000.00 | \$109,887.80 | \$109,887.80 | \$98,396.84 | \$98,396.84 | \$275,112.20 |
| 40 | Telefonía Tradicional | \$180,000.00 | \$0.00 | \$180,000.00 | \$35,888.31 | \$35,888.31 | \$35,888.31 | \$35,888.31 | \$144,111.69 |
| 41 | Telefonía tradicional | \$180,000.00 | \$0.00 | \$180,000.00 | \$35,888.31 | \$35,888.31 | \$35,888.31 | \$35,888.31 | \$144,111.69 |
| 70 | Servicios de acceso a Internet, redes y procesar | \$120,000.00 | \$0.00 | \$120,000.00 | \$34,858.70 | \$34,858.70 | \$34,858.70 | \$34,858.70 | \$85,141.30 |
| 71 | Servicios de acceso de Internet, redes y procesa | \$120,000.00 | \$0.00 | \$120,000.00 | \$34,858.70 | \$34,858.70 | \$34,858.70 | \$34,858.70 | \$85,141.30 |
| 80 | Servicios postales y telegráficos | \$10,000.00 | \$0.00 | \$10,000.00 | \$3,012.26 | \$3,012.26 | \$3,012.26 | \$3,012.26 | \$6,987.74 |
| 82 | Servicios de mensajería | \$10,000.00 | \$0.00 | \$10,000.00 | \$3,012.26 | \$3,012.26 | \$3,012.26 | \$3,012.26 | \$6,987.74 |
| 00 | SERVICIOS DE ARRENDAMIENTO | \$550,000.00 | \$0.00 | \$550,000.00 | \$85,527.55 | \$85,527.55 | \$85,527.55 | \$85,527.55 | \$464,472.45 |
| 30 | Arrendamiento de mobiliario y equipo de admini | \$80,000.00 | \$0.00 | \$80,000.00 | \$36,603.20 | \$36,603.20 | \$36,603.20 | \$36,603.20 | \$43,396.80 |
| 31 | Arrendamiento de mobiliario y equipo de admini | \$80,000.00 | \$0.00 | \$80,000.00 | \$36,603.20 | \$36,603.20 | \$36,603.20 | \$36,603.20 | \$43,396.80 |
| 50 | Arrendamiento de equipo de transporte | \$15,000.00 | \$0.00 | \$15,000.00 | \$0.00 | \$0.00 | \$0.00 | \$0.00 | \$15,000.00 |

| Ejercicio del Presupuesto | Egresos Aprobado Al 31/12/2018 | | Ampliaciones / (Reducciones) Al 31/12/2018 | | Egresos Modificado Al 31/12/2018 | | Egresos Comprometido | | Egresos Devengado | | Egresos Ejercido | | Egresos Pagado | | Subejercicio | |
|---------------------------|--|----------------|--|--------|----------------------------------|----------------|----------------------|----------------|-------------------|----------------|------------------|----------------|----------------|----------------|----------------|--|
| | | | | | | | | | | | | | | | | |
| 350 | Reparación y mantenimiento de equipo de trans | \$72,500.00 | \$0.00 | \$0.00 | \$72,500.00 | \$23,412.03 | \$23,412.03 | \$23,412.03 | \$23,412.03 | \$23,412.03 | \$23,412.03 | \$23,412.03 | \$23,412.03 | \$23,412.03 | \$49,087.97 | |
| 351 | Reparación y mantenimiento de equipo de trans | \$72,500.00 | \$0.00 | \$0.00 | \$72,500.00 | \$23,412.03 | \$23,412.03 | \$23,412.03 | \$23,412.03 | \$23,412.03 | \$23,412.03 | \$23,412.03 | \$23,412.03 | \$23,412.03 | \$49,087.97 | |
| 370 | Instalación, reparación y mantenimiento de maq | \$17,000.00 | \$0.00 | \$0.00 | \$17,000.00 | \$1,972.00 | \$1,972.00 | \$1,972.00 | \$1,972.00 | \$1,972.00 | \$1,972.00 | \$1,972.00 | \$1,972.00 | \$1,972.00 | \$15,028.00 | |
| 371 | Instalación, reparación y mantenimiento de maq | \$17,000.00 | \$0.00 | \$0.00 | \$17,000.00 | \$1,972.00 | \$1,972.00 | \$1,972.00 | \$1,972.00 | \$1,972.00 | \$1,972.00 | \$1,972.00 | \$1,972.00 | \$1,972.00 | \$15,028.00 | |
| 380 | Servicios de limpieza y manejo de desechos | \$1,382,000.00 | \$1,000,000.00 | \$0.00 | \$2,382,000.00 | \$611,154.64 | \$611,154.64 | \$611,154.64 | \$611,154.64 | \$611,154.64 | \$362,015.74 | \$362,015.74 | \$362,015.74 | \$362,015.74 | \$1,770,845.00 | |
| 381 | Servicios de limpieza y manejo de desechos | \$1,382,000.00 | \$1,000,000.00 | \$0.00 | \$2,382,000.00 | \$611,154.64 | \$611,154.64 | \$611,154.64 | \$611,154.64 | \$611,154.64 | \$362,015.74 | \$362,015.74 | \$362,015.74 | \$362,015.74 | \$1,770,845.00 | |
| 390 | Servicios de jardinería y fumigación | \$5,000.00 | \$0.00 | \$0.00 | \$5,000.00 | \$0.00 | \$0.00 | \$0.00 | \$0.00 | \$0.00 | \$0.00 | \$0.00 | \$0.00 | \$0.00 | \$5,000.00 | |
| 391 | Servicios de jardinería y fumigación | \$5,000.00 | \$0.00 | \$0.00 | \$5,000.00 | \$0.00 | \$0.00 | \$0.00 | \$0.00 | \$0.00 | \$0.00 | \$0.00 | \$0.00 | \$0.00 | \$5,000.00 | |
| 300 | SERVICIOS DE COMUNICACIÓN SOCIAL Y PU | \$1,200,000.00 | \$0.00 | \$0.00 | \$1,200,000.00 | \$469,635.25 | \$469,635.25 | \$469,635.25 | \$469,635.25 | \$469,635.25 | \$341,306.54 | \$341,306.54 | \$341,306.54 | \$341,306.54 | \$730,364.75 | |
| 310 | Difusión por radio, televisión y otros medios de r | \$1,200,000.00 | \$0.00 | \$0.00 | \$1,200,000.00 | \$469,635.25 | \$469,635.25 | \$469,635.25 | \$469,635.25 | \$469,635.25 | \$341,306.54 | \$341,306.54 | \$341,306.54 | \$341,306.54 | \$730,364.75 | |
| 311 | Difusión por radio, televisión y otros medios de | \$1,200,000.00 | \$0.00 | \$0.00 | \$1,200,000.00 | \$469,635.25 | \$469,635.25 | \$469,635.25 | \$469,635.25 | \$469,635.25 | \$341,306.54 | \$341,306.54 | \$341,306.54 | \$341,306.54 | \$730,364.75 | |
| 700 | Servicios de traslados y viáticos | \$6,000.00 | \$0.00 | \$0.00 | \$6,000.00 | \$1,880.00 | \$1,880.00 | \$1,880.00 | \$1,880.00 | \$1,880.00 | \$1,880.00 | \$1,880.00 | \$1,880.00 | \$1,880.00 | \$4,120.00 | |
| 790 | Otros servicios de traslado y hospedaje | \$6,000.00 | \$0.00 | \$0.00 | \$6,000.00 | \$1,880.00 | \$1,880.00 | \$1,880.00 | \$1,880.00 | \$1,880.00 | \$1,880.00 | \$1,880.00 | \$1,880.00 | \$1,880.00 | \$4,120.00 | |
| 791 | OTROS SERVICIOS DE TRASLADO Y HOSPE | \$6,000.00 | \$0.00 | \$0.00 | \$6,000.00 | \$1,880.00 | \$1,880.00 | \$1,880.00 | \$1,880.00 | \$1,880.00 | \$1,880.00 | \$1,880.00 | \$1,880.00 | \$1,880.00 | \$4,120.00 | |
| 300 | SERVICIOS OFICIALES | \$1,050,000.00 | \$1,000,000.00 | \$0.00 | \$2,050,000.00 | \$50,009.90 | \$50,009.90 | \$50,009.90 | \$50,009.90 | \$50,009.90 | \$42,469.90 | \$42,469.90 | \$42,469.90 | \$42,469.90 | \$1,999,990.00 | |
| 320 | Gastos de orden social y cultural | \$10,000.00 | \$0.00 | \$0.00 | \$10,000.00 | \$0.00 | \$0.00 | \$0.00 | \$0.00 | \$0.00 | \$0.00 | \$0.00 | \$0.00 | \$0.00 | \$10,000.00 | |
| 321 | Gastos de orden social y cultural | \$10,000.00 | \$0.00 | \$0.00 | \$10,000.00 | \$0.00 | \$0.00 | \$0.00 | \$0.00 | \$0.00 | \$0.00 | \$0.00 | \$0.00 | \$0.00 | \$10,000.00 | |
| 340 | Exposiciones | \$1,040,000.00 | \$1,000,000.00 | \$0.00 | \$2,040,000.00 | \$50,009.90 | \$50,009.90 | \$50,009.90 | \$50,009.90 | \$50,009.90 | \$42,469.90 | \$42,469.90 | \$42,469.90 | \$42,469.90 | \$1,989,990.00 | |
| 341 | Exposiciones | \$240,000.00 | \$1,000,000.00 | \$0.00 | \$1,240,000.00 | \$0.00 | \$0.00 | \$0.00 | \$0.00 | \$0.00 | \$0.00 | \$0.00 | \$0.00 | \$0.00 | \$1,240,000.00 | |
| 343 | ESPECTACULOS CULTURALES | \$800,000.00 | \$0.00 | \$0.00 | \$800,000.00 | \$50,009.90 | \$50,009.90 | \$50,009.90 | \$50,009.90 | \$50,009.90 | \$42,469.90 | \$42,469.90 | \$42,469.90 | \$42,469.90 | \$749,990.10 | |
| 300 | OTROS SERVICIOS GENERALES | \$2,779,584.47 | \$0.00 | \$0.00 | \$2,779,584.47 | \$2,533,509.93 | \$2,533,509.93 | \$2,533,509.93 | \$2,533,509.93 | \$2,533,509.93 | \$2,533,509.93 | \$2,533,509.93 | \$2,533,509.93 | \$2,533,509.93 | \$246,074.54 | |
| 320 | Impuestos y derechos | \$73,246.00 | \$0.00 | \$0.00 | \$73,246.00 | \$12,222.46 | \$12,222.46 | \$12,222.46 | \$12,222.46 | \$12,222.46 | \$12,222.46 | \$12,222.46 | \$12,222.46 | \$12,222.46 | \$61,023.54 | |
| 321 | Impuestos y derechos | \$65,000.00 | \$0.00 | \$0.00 | \$65,000.00 | \$7,702.46 | \$7,702.46 | \$7,702.46 | \$7,702.46 | \$7,702.46 | \$7,702.46 | \$7,702.46 | \$7,702.46 | \$7,702.46 | \$57,297.54 | |
| 323 | TENENCIAS Y CANJE DE PLACAS DE VEHIC | \$8,246.00 | \$0.00 | \$0.00 | \$8,246.00 | \$4,520.00 | \$4,520.00 | \$4,520.00 | \$4,520.00 | \$4,520.00 | \$4,520.00 | \$4,520.00 | \$4,520.00 | \$4,520.00 | \$3,726.00 | |
| 350 | Penas, multas, accesorios y actualizaciones | \$2,406,338.47 | \$0.00 | \$0.00 | \$2,406,338.47 | \$2,401,338.47 | \$2,401,338.47 | \$2,401,338.47 | \$2,401,338.47 | \$2,401,338.47 | \$2,401,338.47 | \$2,401,338.47 | \$2,401,338.47 | \$2,401,338.47 | \$5,000.00 | |
| 351 | Penas, multas, accesorios y actualizaciones | \$2,406,338.47 | \$0.00 | \$0.00 | \$2,406,338.47 | \$2,401,338.47 | \$2,401,338.47 | \$2,401,338.47 | \$2,401,338.47 | \$2,401,338.47 | \$2,401,338.47 | \$2,401,338.47 | \$2,401,338.47 | \$2,401,338.47 | \$5,000.00 | |
| 380 | Impuesto sobre nóminas y otros que se deriven | \$300,000.00 | \$0.00 | \$0.00 | \$300,000.00 | \$119,949.00 | \$119,949.00 | \$119,949.00 | \$119,949.00 | \$119,949.00 | \$119,949.00 | \$119,949.00 | \$119,949.00 | \$119,949.00 | \$180,051.00 | |
| 382 | Impuesto sobre nómina | \$300,000.00 | \$0.00 | \$0.00 | \$300,000.00 | \$119,949.00 | \$119,949.00 | \$119,949.00 | \$119,949.00 | \$119,949.00 | \$119,949.00 | \$119,949.00 | \$119,949.00 | \$119,949.00 | \$180,051.00 | |
| 300 | BIENES MUEBLES, INMUEBLES E INTANGIBL | \$957,424.76 | \$0.00 | \$0.00 | \$957,424.76 | \$32,424.76 | \$32,424.76 | \$32,424.76 | \$32,424.76 | \$32,424.76 | \$32,424.76 | \$32,424.76 | \$32,424.76 | \$32,424.76 | \$925,000.00 | |
| 300 | MOBILIARIO Y EQUIPO DE ADMINISTRACIÓN | \$860,000.00 | \$0.00 | \$0.00 | \$860,000.00 | \$0.00 | \$0.00 | \$0.00 | \$0.00 | \$0.00 | \$0.00 | \$0.00 | \$0.00 | \$0.00 | \$860,000.00 | |
| 310 | Muebles de oficina y estantería | \$10,000.00 | \$0.00 | \$0.00 | \$10,000.00 | \$0.00 | \$0.00 | \$0.00 | \$0.00 | \$0.00 | \$0.00 | \$0.00 | \$0.00 | \$0.00 | \$10,000.00 | |
| 311 | Muebles de oficina y estantería | \$10,000.00 | \$0.00 | \$0.00 | \$10,000.00 | \$0.00 | \$0.00 | \$0.00 | \$0.00 | \$0.00 | \$0.00 | \$0.00 | \$0.00 | \$0.00 | \$10,000.00 | |

Page 9

| Ejercicio del Presupuesto | Egresos Aprobado Al 31/12/2018 | | Egresos Ampliaciones / Reducciones Al 31/12/2018 | | Egresos Modificado Al 31/12/2018 | | Egresos Comprometido | | Egresos Devengado | | Egresos Ejercido | | Egresos Pagado | | Subejercicio | |
|---|--------------------------------|-----------------------|--|------------------------|----------------------------------|------------------------|------------------------|------------------------|------------------------|------------------------|------------------------|------------------------|------------------------|------------------------|------------------------|--|
| | 31/12/2018 | 31/12/2018 | Al 31/12/2018 | Al 31/12/2018 | 31/12/2018 | 31/12/2018 | Comprometido | Devengado | Ejercido | Pagado | Subejercicio | | | | | |
| 150 Equipos de cómputo y de tecnologías de la información | \$400,000.00 | \$0.00 | \$0.00 | \$0.00 | \$400,000.00 | \$0.00 | \$0.00 | \$0.00 | \$0.00 | \$0.00 | \$0.00 | \$0.00 | \$0.00 | \$0.00 | \$400,000.00 | |
| 151 Equipo de cómputo y de tecnología de la información | \$400,000.00 | \$0.00 | \$0.00 | \$0.00 | \$400,000.00 | \$0.00 | \$0.00 | \$0.00 | \$0.00 | \$0.00 | \$0.00 | \$0.00 | \$0.00 | \$0.00 | \$400,000.00 | |
| 190 Otro mobiliario y equipo de administración | \$450,000.00 | \$0.00 | \$0.00 | \$0.00 | \$450,000.00 | \$0.00 | \$0.00 | \$0.00 | \$0.00 | \$0.00 | \$0.00 | \$0.00 | \$0.00 | \$0.00 | \$450,000.00 | |
| 191 Otros mobiliarios y equipos de administración | \$450,000.00 | \$0.00 | \$0.00 | \$0.00 | \$450,000.00 | \$0.00 | \$0.00 | \$0.00 | \$0.00 | \$0.00 | \$0.00 | \$0.00 | \$0.00 | \$0.00 | \$450,000.00 | |
| 200 MOBILIARIO Y EQUIPO EDUCACIONAL Y REC | \$28,998.00 | \$0.00 | \$0.00 | \$0.00 | \$28,998.00 | \$18,998.00 | \$18,998.00 | \$18,998.00 | \$18,998.00 | \$18,998.00 | \$18,998.00 | \$18,998.00 | \$18,998.00 | \$18,998.00 | \$10,000.00 | |
| 210 Equipos y aparatos audiovisuales | \$18,998.00 | \$0.00 | \$0.00 | \$0.00 | \$18,998.00 | \$18,998.00 | \$18,998.00 | \$18,998.00 | \$18,998.00 | \$18,998.00 | \$18,998.00 | \$18,998.00 | \$18,998.00 | \$18,998.00 | \$0.00 | |
| 211 Equipos y aparatos audiovisuales | \$18,998.00 | \$0.00 | \$0.00 | \$0.00 | \$18,998.00 | \$18,998.00 | \$18,998.00 | \$18,998.00 | \$18,998.00 | \$18,998.00 | \$18,998.00 | \$18,998.00 | \$18,998.00 | \$18,998.00 | \$0.00 | |
| 230 Cámaras fotográficas y de video | \$10,000.00 | \$0.00 | \$0.00 | \$0.00 | \$10,000.00 | \$0.00 | \$0.00 | \$0.00 | \$0.00 | \$0.00 | \$0.00 | \$0.00 | \$0.00 | \$0.00 | \$10,000.00 | |
| 231 Cámaras fotográficas y de video | \$10,000.00 | \$0.00 | \$0.00 | \$0.00 | \$10,000.00 | \$0.00 | \$0.00 | \$0.00 | \$0.00 | \$0.00 | \$0.00 | \$0.00 | \$0.00 | \$0.00 | \$10,000.00 | |
| 300 EQUIPO E INSTRUMENTAL MÉDICO Y DE LAB | \$10,000.00 | \$0.00 | \$0.00 | \$0.00 | \$10,000.00 | \$0.00 | \$0.00 | \$0.00 | \$0.00 | \$0.00 | \$0.00 | \$0.00 | \$0.00 | \$0.00 | \$10,000.00 | |
| 310 Equipo médico y de laboratorio | \$10,000.00 | \$0.00 | \$0.00 | \$0.00 | \$10,000.00 | \$0.00 | \$0.00 | \$0.00 | \$0.00 | \$0.00 | \$0.00 | \$0.00 | \$0.00 | \$0.00 | \$10,000.00 | |
| 311 Equipo médico y de laboratorio | \$10,000.00 | \$0.00 | \$0.00 | \$0.00 | \$10,000.00 | \$0.00 | \$0.00 | \$0.00 | \$0.00 | \$0.00 | \$0.00 | \$0.00 | \$0.00 | \$0.00 | \$10,000.00 | |
| 400 VEHÍCULOS Y EQUIPO DE TRANSPORTE | \$10,000.00 | \$0.00 | \$0.00 | \$0.00 | \$10,000.00 | \$0.00 | \$0.00 | \$0.00 | \$0.00 | \$0.00 | \$0.00 | \$0.00 | \$0.00 | \$0.00 | \$10,000.00 | |
| 410 Automóviles y Equipo Terrestre | \$10,000.00 | \$0.00 | \$0.00 | \$0.00 | \$10,000.00 | \$0.00 | \$0.00 | \$0.00 | \$0.00 | \$0.00 | \$0.00 | \$0.00 | \$0.00 | \$0.00 | \$10,000.00 | |
| 411 Vehículos y equipo terrestre | \$10,000.00 | \$0.00 | \$0.00 | \$0.00 | \$10,000.00 | \$0.00 | \$0.00 | \$0.00 | \$0.00 | \$0.00 | \$0.00 | \$0.00 | \$0.00 | \$0.00 | \$10,000.00 | |
| 700 ACTIVOS BIOLÓGICOS | \$10,000.00 | \$0.00 | \$0.00 | \$0.00 | \$10,000.00 | \$0.00 | \$0.00 | \$0.00 | \$0.00 | \$0.00 | \$0.00 | \$0.00 | \$0.00 | \$0.00 | \$10,000.00 | |
| 750 Peces y acuicultura | \$10,000.00 | \$0.00 | \$0.00 | \$0.00 | \$10,000.00 | \$0.00 | \$0.00 | \$0.00 | \$0.00 | \$0.00 | \$0.00 | \$0.00 | \$0.00 | \$0.00 | \$10,000.00 | |
| 751 PECES Y ACUICULTURA | \$10,000.00 | \$0.00 | \$0.00 | \$0.00 | \$10,000.00 | \$0.00 | \$0.00 | \$0.00 | \$0.00 | \$0.00 | \$0.00 | \$0.00 | \$0.00 | \$0.00 | \$10,000.00 | |
| 300 ACTIVOS INTANGIBLES | \$38,426.76 | \$0.00 | \$0.00 | \$0.00 | \$38,426.76 | \$13,426.76 | \$13,426.76 | \$13,426.76 | \$13,426.76 | \$13,426.76 | \$13,426.76 | \$13,426.76 | \$13,426.76 | \$13,426.76 | \$25,000.00 | |
| 310 Software | \$25,000.00 | \$0.00 | \$0.00 | \$0.00 | \$25,000.00 | \$0.00 | \$0.00 | \$0.00 | \$0.00 | \$0.00 | \$0.00 | \$0.00 | \$0.00 | \$0.00 | \$25,000.00 | |
| 311 Software | \$25,000.00 | \$0.00 | \$0.00 | \$0.00 | \$25,000.00 | \$0.00 | \$0.00 | \$0.00 | \$0.00 | \$0.00 | \$0.00 | \$0.00 | \$0.00 | \$0.00 | \$25,000.00 | |
| 370 Licencias informáticas e intelectuales | \$13,426.76 | \$0.00 | \$0.00 | \$0.00 | \$13,426.76 | \$13,426.76 | \$13,426.76 | \$13,426.76 | \$13,426.76 | \$13,426.76 | \$13,426.76 | \$13,426.76 | \$13,426.76 | \$13,426.76 | \$0.00 | |
| 371 LICENCIAS INFORMÁTICAS E INTELECTUALI | \$13,426.76 | \$0.00 | \$0.00 | \$0.00 | \$13,426.76 | \$13,426.76 | \$13,426.76 | \$13,426.76 | \$13,426.76 | \$13,426.76 | \$13,426.76 | \$13,426.76 | \$13,426.76 | \$13,426.76 | \$0.00 | |
| RECURSOS ESTATALES | \$34,901,693.00 | \$2,401,338.47 | \$37,303,031.47 | \$34,901,693.00 | \$37,303,031.47 | \$10,961,891.22 | \$10,961,891.22 | \$10,961,891.22 | \$10,961,891.22 | \$10,961,891.22 | \$10,961,891.22 | \$10,961,891.22 | \$10,961,891.22 | \$10,961,891.22 | \$26,341,140.25 | |

262 RECURSOS ESTATALES

| | | | | | | | | | | | | | | | |
|--|--------|--------------|--------------|--------------|--------------|--------------|--------------|--------------|--------------|--------------|--------------|--------------|--------------|--------------|--------|
| 300 SERVICIOS PERSONALES | \$0.00 | \$158,647.55 | \$158,647.55 | \$158,647.55 | \$158,647.55 | \$380,754.11 | \$380,754.11 | \$380,754.11 | \$380,754.11 | \$380,754.11 | \$380,754.11 | \$380,754.11 | \$380,754.11 | \$380,754.11 | \$0.00 |
| 300 SEGURIDAD SOCIAL | \$0.00 | \$158,647.55 | \$158,647.55 | \$158,647.55 | \$158,647.55 | \$380,754.11 | \$380,754.11 | \$380,754.11 | \$380,754.11 | \$380,754.11 | \$380,754.11 | \$380,754.11 | \$380,754.11 | \$380,754.11 | \$0.00 |
| 310 Aportaciones de seguridad social | \$0.00 | \$158,647.55 | \$158,647.55 | \$158,647.55 | \$158,647.55 | \$380,754.11 | \$380,754.11 | \$380,754.11 | \$380,754.11 | \$380,754.11 | \$380,754.11 | \$380,754.11 | \$380,754.11 | \$380,754.11 | \$0.00 |
| 311 Aportaciones de seguridad social | \$0.00 | \$158,647.55 | \$158,647.55 | \$158,647.55 | \$158,647.55 | \$380,754.11 | \$380,754.11 | \$380,754.11 | \$380,754.11 | \$380,754.11 | \$380,754.11 | \$380,754.11 | \$380,754.11 | \$380,754.11 | \$0.00 |
| 300 MATERIALES Y SUMINISTRO | \$0.00 | \$33,466.83 | \$33,466.83 | \$33,466.83 | \$33,466.83 | \$53,926.33 | \$53,926.33 | \$53,926.33 | \$53,926.33 | \$53,926.33 | \$53,926.33 | \$53,926.33 | \$53,926.33 | \$53,926.33 | \$0.00 |
| 300 Materiales de administración, emisión de docum | \$0.00 | \$20,015.05 | \$20,015.05 | \$20,015.05 | \$20,015.05 | \$27,810.00 | \$27,810.00 | \$27,810.00 | \$27,810.00 | \$27,810.00 | \$27,810.00 | \$27,810.00 | \$27,810.00 | \$27,810.00 | \$0.00 |

| Ejercicio del Presupuesto | | Egresos Aprobados Al 31/12/2018 | Ampliaciones / (Reducciones) Al 31/12/2018 | Egresos Modificados Al 31/12/2018 | Egresos Comprometido | Egresos Devengado | Egresos Ejercido | Egresos Pagado | Subejercicio |
|---------------------------|---|---------------------------------|--|-----------------------------------|----------------------|-------------------|------------------|----------------|--------------|
| 150 | Material impreso e información digital | \$0.00 | \$3,468.40 | \$3,468.40 | \$3,468.40 | \$3,468.40 | \$3,468.40 | \$3,468.40 | \$0.00 |
| 151 | Material impreso e información digital | \$0.00 | \$3,468.40 | \$3,468.40 | \$3,468.40 | \$3,468.40 | \$3,468.40 | \$3,468.40 | \$0.00 |
| 160 | Material de limpieza | \$0.00 | \$16,546.65 | \$16,546.65 | \$24,341.60 | \$24,341.60 | \$24,341.60 | \$24,341.60 | -\$7,794.95 |
| 161 | Material de limpieza | \$0.00 | \$16,546.65 | \$16,546.65 | \$24,341.60 | \$24,341.60 | \$24,341.60 | \$24,341.60 | -\$7,794.95 |
| 100 | MATERIALES Y ARTÍCULOS DE CONSTRUCCI | \$0.00 | \$13,451.78 | \$13,451.78 | \$26,116.33 | \$26,116.33 | \$26,116.33 | \$26,116.33 | -\$12,864.55 |
| 160 | Material eléctrico y electrónico | \$0.00 | \$4,405.68 | \$4,405.68 | \$4,405.68 | \$4,405.68 | \$4,405.68 | \$4,405.68 | \$0.00 |
| 161 | Material eléctrico y electrónico | \$0.00 | \$4,405.68 | \$4,405.68 | \$4,405.68 | \$4,405.68 | \$4,405.68 | \$4,405.68 | \$0.00 |
| 190 | Otros materiales y artículos de construcción y re | \$0.00 | \$9,046.10 | \$9,046.10 | \$21,710.65 | \$21,710.65 | \$21,710.65 | \$21,710.65 | -\$12,964.55 |
| 191 | Otros materiales y artículos de construcción y re | \$0.00 | \$9,046.10 | \$9,046.10 | \$21,710.65 | \$21,710.65 | \$21,710.65 | \$21,710.65 | -\$12,964.55 |
| 100 | SERVICIOS GENERALES | \$0.00 | \$500,700.18 | \$500,700.18 | \$956,361.53 | \$956,361.53 | \$956,361.53 | \$956,361.53 | -\$455,661 |
| 100 | SERVICIOS BÁSICOS | \$0.00 | \$86,917.99 | \$86,917.99 | \$188,697.49 | \$188,697.49 | \$188,697.49 | \$188,697.49 | -\$101,779 |
| 110 | Energía eléctrica | \$0.00 | \$71,336.35 | \$71,336.35 | \$171,207.20 | \$171,207.20 | \$171,207.20 | \$171,207.20 | -\$99,870.85 |
| 111 | Energía eléctrica | \$0.00 | \$71,336.35 | \$71,336.35 | \$171,207.20 | \$171,207.20 | \$171,207.20 | \$171,207.20 | -\$99,870.85 |
| 30 | Agua | \$0.00 | \$1,363.35 | \$1,363.35 | \$3,272.00 | \$3,272.00 | \$3,272.00 | \$3,272.00 | \$1,908.65 |
| 31 | Agua | \$0.00 | \$1,363.35 | \$1,363.35 | \$3,272.00 | \$3,272.00 | \$3,272.00 | \$3,272.00 | \$1,908.65 |
| 40 | Telefonía Tradicional | \$0.00 | \$8,615.49 | \$8,615.49 | \$8,615.49 | \$8,615.49 | \$8,615.49 | \$8,615.49 | \$0.00 |
| 41 | Telefonía tradicional | \$0.00 | \$8,615.49 | \$8,615.49 | \$8,615.49 | \$8,615.49 | \$8,615.49 | \$8,615.49 | \$0.00 |
| 70 | Servicios de acceso a Internet, redes y procesar | \$0.00 | \$5,602.80 | \$5,602.80 | \$5,602.80 | \$5,602.80 | \$5,602.80 | \$5,602.80 | \$0.00 |
| 71 | Servicios de acceso de Internet, redes y procesa | \$0.00 | \$5,602.80 | \$5,602.80 | \$5,602.80 | \$5,602.80 | \$5,602.80 | \$5,602.80 | \$0.00 |
| 100 | SERVICIOS PROFESIONALES, CIENTÍFICOS, | \$0.00 | \$192,288.10 | \$192,288.10 | \$398,155.42 | \$398,155.42 | \$398,155.42 | \$398,155.42 | -\$205,867 |
| 110 | Servicios legales, de contabilidad, auditoría y rel | \$0.00 | \$8,120.00 | \$8,120.00 | \$8,120.00 | \$8,120.00 | \$8,120.00 | \$8,120.00 | \$0.00 |
| 111 | Servicios legales, de contabilidad, auditoría y rel | \$0.00 | \$8,120.00 | \$8,120.00 | \$8,120.00 | \$8,120.00 | \$8,120.00 | \$8,120.00 | \$0.00 |
| 40 | Servicios de capacitación | \$0.00 | \$37,120.00 | \$37,120.00 | \$37,120.00 | \$37,120.00 | \$37,120.00 | \$37,120.00 | \$0.00 |
| 41 | Servicios de capacitación | \$0.00 | \$37,120.00 | \$37,120.00 | \$37,120.00 | \$37,120.00 | \$37,120.00 | \$37,120.00 | \$0.00 |
| 80 | Servicios de vigilancia | \$0.00 | \$147,048.10 | \$147,048.10 | \$352,915.42 | \$352,915.42 | \$352,915.42 | \$352,915.42 | -\$205,867 |
| 81 | Servicios de vigilancia | \$0.00 | \$147,048.10 | \$147,048.10 | \$352,915.42 | \$352,915.42 | \$352,915.42 | \$352,915.42 | -\$205,867 |
| 00 | SERVICIOS FINANCIEROS, BANCARIOS Y CO | \$0.00 | \$7,739.60 | \$7,739.60 | \$18,575.05 | \$18,575.05 | \$18,575.05 | \$18,575.05 | -\$10,835.45 |
| 10 | Servicios financieros y bancarios | \$0.00 | \$704.80 | \$704.80 | \$1,691.55 | \$1,691.55 | \$1,691.55 | \$1,691.55 | -\$986.75 |
| 11 | Servicios financieros y bancarios | \$0.00 | \$704.80 | \$704.80 | \$1,691.55 | \$1,691.55 | \$1,691.55 | \$1,691.55 | -\$986.75 |
| 50 | Seguro de bienes patrimoniales | \$0.00 | \$7,034.80 | \$7,034.80 | \$16,883.50 | \$16,883.50 | \$16,883.50 | \$16,883.50 | -\$9,848.70 |
| 51 | Seguro de bienes patrimoniales | \$0.00 | \$7,034.80 | \$7,034.80 | \$16,883.50 | \$16,883.50 | \$16,883.50 | \$16,883.50 | -\$9,848.70 |
| 00 | SERVICIOS DE INSTALACIÓN, REPARACIÓN, | \$0.00 | \$204,251.01 | \$204,251.01 | \$336,108.09 | \$336,108.09 | \$336,108.09 | \$336,108.09 | -\$131,857 |



Estado Analítico del Ejercicio del Presupuesto por Fuente de Financiamiento Del 01/ene./2018 Al 31/may./2018

| Ejercicio del Presupuesto | Egresos Aprobado Al 31/12/2018 | | Egresos Ampliaciones / (Reducciones) Al 31/12/2018 | | Egresos Modificado Al 31/12/2018 | | Egresos Comprometido | | Egresos Devengado | | Egresos Ejercido | | Egresos Pagado | | Subejercicio | |
|---------------------------|--|--------|--|----------------|----------------------------------|----------------|----------------------|----------------|-------------------|----------------|------------------|----------------|----------------|----------------|---------------|---------------|
| | | | | | | | | | | | | | | | | |
| 020 | Instalación, reparación y mantenimiento de mot | \$0.00 | \$8,792.80 | \$8,792.80 | \$8,792.80 | \$8,792.80 | \$8,792.80 | \$8,792.80 | \$8,792.80 | \$8,792.80 | \$8,792.80 | \$8,792.80 | \$8,792.80 | \$8,792.80 | \$0.00 | \$0.00 |
| 021 | Instalación, reparación y mantenimiento de mot | \$0.00 | \$8,792.80 | \$8,792.80 | \$8,792.80 | \$8,792.80 | \$8,792.80 | \$8,792.80 | \$8,792.80 | \$8,792.80 | \$8,792.80 | \$8,792.80 | \$8,792.80 | \$8,792.80 | \$0.00 | \$0.00 |
| 080 | Servicios de limpieza y manejo de desechos | \$0.00 | \$195,458.21 | \$195,458.21 | \$195,458.21 | \$327,315.29 | \$327,315.29 | \$327,315.29 | \$327,315.29 | \$327,315.29 | \$327,315.29 | \$327,315.29 | \$327,315.29 | \$327,315.29 | -\$1,311.857 | -\$1,311.857 |
| 081 | Servicios de limpieza y manejo de desechos | \$0.00 | \$195,458.21 | \$195,458.21 | \$195,458.21 | \$327,315.29 | \$327,315.29 | \$327,315.29 | \$327,315.29 | \$327,315.29 | \$327,315.29 | \$327,315.29 | \$327,315.29 | \$327,315.29 | -\$1,311.857 | -\$1,311.857 |
| 000 | SERVICIOS DE COMUNICACIÓN SOCIAL Y PU | \$0.00 | \$3,801.40 | \$3,801.40 | \$3,801.40 | \$9,123.40 | \$9,123.40 | \$9,123.40 | \$9,123.40 | \$9,123.40 | \$9,123.40 | \$9,123.40 | \$9,123.40 | \$9,123.40 | -\$5,322.00 | -\$5,322.00 |
| 010 | Difusión por radio, televisión y otros medios de r | \$0.00 | \$3,801.40 | \$3,801.40 | \$3,801.40 | \$9,123.40 | \$9,123.40 | \$9,123.40 | \$9,123.40 | \$9,123.40 | \$9,123.40 | \$9,123.40 | \$9,123.40 | \$9,123.40 | -\$5,322.00 | -\$5,322.00 |
| 011 | Difusión por radio, televisión y otros medios de | \$0.00 | \$3,801.40 | \$3,801.40 | \$3,801.40 | \$9,123.40 | \$9,123.40 | \$9,123.40 | \$9,123.40 | \$9,123.40 | \$9,123.40 | \$9,123.40 | \$9,123.40 | \$9,123.40 | -\$5,322.00 | -\$5,322.00 |
| 000 | OTROS SERVICIOS GENERALES | \$0.00 | \$5,702.08 | \$5,702.08 | \$5,702.08 | \$5,702.08 | \$5,702.08 | \$5,702.08 | \$5,702.08 | \$5,702.08 | \$5,702.08 | \$5,702.08 | \$5,702.08 | \$5,702.08 | \$0.00 | \$0.00 |
| 020 | Impuestos y derechos | \$0.00 | \$5,702.08 | \$5,702.08 | \$5,702.08 | \$5,702.08 | \$5,702.08 | \$5,702.08 | \$5,702.08 | \$5,702.08 | \$5,702.08 | \$5,702.08 | \$5,702.08 | \$5,702.08 | \$0.00 | \$0.00 |
| 021 | Impuestos y derechos | \$0.00 | \$5,702.08 | \$5,702.08 | \$5,702.08 | \$5,702.08 | \$5,702.08 | \$5,702.08 | \$5,702.08 | \$5,702.08 | \$5,702.08 | \$5,702.08 | \$5,702.08 | \$5,702.08 | \$0.00 | \$0.00 |
| 000 | BIENES MUEBLES, INMUEBLES E INTANGIBL | \$0.00 | \$1,338,915.04 | \$1,338,915.04 | \$1,338,915.04 | \$1,338,915.04 | \$1,338,915.04 | \$1,338,915.04 | \$1,338,915.04 | \$1,338,915.04 | \$1,338,915.04 | \$1,338,915.04 | \$1,338,915.04 | \$1,338,915.04 | \$0.00 | \$0.00 |
| 000 | MOBILIARIO Y EQUIPO EDUCACIONAL Y REC | \$0.00 | \$1,338,915.04 | \$1,338,915.04 | \$1,338,915.04 | \$1,338,915.04 | \$1,338,915.04 | \$1,338,915.04 | \$1,338,915.04 | \$1,338,915.04 | \$1,338,915.04 | \$1,338,915.04 | \$1,338,915.04 | \$1,338,915.04 | \$0.00 | \$0.00 |
| 090 | Otro mobiliario y equipo educacional y recreativ | \$0.00 | \$1,338,915.04 | \$1,338,915.04 | \$1,338,915.04 | \$1,338,915.04 | \$1,338,915.04 | \$1,338,915.04 | \$1,338,915.04 | \$1,338,915.04 | \$1,338,915.04 | \$1,338,915.04 | \$1,338,915.04 | \$1,338,915.04 | \$0.00 | \$0.00 |
| 091 | Otro mobiliario y equipo educacional y recreativ | \$0.00 | \$1,338,915.04 | \$1,338,915.04 | \$1,338,915.04 | \$1,338,915.04 | \$1,338,915.04 | \$1,338,915.04 | \$1,338,915.04 | \$1,338,915.04 | \$1,338,915.04 | \$1,338,915.04 | \$1,338,915.04 | \$1,338,915.04 | \$0.00 | \$0.00 |
| RECURSOS ESTATALES | | \$0.00 | \$2,031,729.60 | \$2,031,729.60 | \$2,031,729.60 | \$2,729,957.01 | \$2,729,957.01 | \$2,729,957.01 | \$2,729,957.01 | \$2,729,957.01 | \$2,729,957.01 | \$2,729,957.01 | \$2,729,957.01 | \$2,729,957.01 | -\$698,227.00 | -\$698,227.00 |

Total Final \$41,001,693.00 \$5,305,870.55 \$46,307,563.55 \$16,739,127.92 \$16,739,127.92 \$16,271,084.55 \$16,271,084.55 \$29,568,435.63


 MARIA DEL REFUGIO GONZALEZ FLORES
 DIRECTORA GENERAL


 GISELA EDITH CARO ZUMAYA
 DIRECTORA ADMINISTRATIVA



ESTADO DE SAN LUIS POTOSÍ
 Gasto por Categoría Programática
 Del 01/ene./2018 Al 31/may./2018

| Programas | Egresos | | | | | |
|-----------------------------------|------------------------|--------------------------------------|------------------------|------------------------|------------------------|-------------------------------|
| | Aprobado 1 | Ampliaciones / (Reducciones) 2 | Modificado 3=(1+2) | Devengado 4 | Pagado 5 | Subejercicio 6 = (3 - 4) |
| Desempeño de las Funciones | | | | | | |
| Prestación de Servicios Públicos | \$41,001,693.00 | \$7,002,708.80 | \$48,004,401.80 | \$16,739,127.92 | \$16,271,084.55 | \$31,265,273.88 |
| Desempeño de las Funciones | \$41,001,693.00 | \$7,002,708.80 | \$48,004,401.80 | \$16,739,127.92 | \$16,271,084.55 | \$31,265,273.88 |
| Total del Gasto | \$41,001,693.00 | \$7,002,708.80 | \$48,004,401.80 | \$16,739,127.92 | \$16,271,084.55 | \$31,265,273.88 |

MARIA DEL REFUGIO GONZALEZ FLORES
 DIRECTORA GENERAL

GISELA EDITH CARO ZUMAYA
 DIRECTORA ADMINISTRATIVA



MUSEO LABERINTO DE LAS CIENCIAS Y LAS ARTES
ESTADO DE SAN LUÍS POTOSÍ

Endeudamiento Neto

Del 01/ene./2018 Al 31/may./2018

Usu: juanorellana
Rep: rptEndeudamientoNeto

Fecha y hora de Impresión | 05/jun./2018
02:08 p. m.

| Identificación de Crédito o Instrumento | Contratación/Colocación | Amortización | Endeudamiento Neto |
|---|-------------------------|---------------|--------------------|
| | A | B | C=A-B |
| Créditos Bancarios | | | |
| Total Créditos Bancarios | \$0.00 | \$0.00 | \$0.00 |
| Otros Instrumentos de Deuda | | | |
| Total Otros Instrumentos de Deuda | \$0.00 | \$0.00 | \$0.00 |
| Total | \$0.00 | \$0.00 | \$0.00 |


MARIA DEL REFUGIO GONZÁLEZ FLORES

DIRECTORA GENERAL


GISELA EDITH CARO ZUMAYA

DIRECTORA ADMINISTRATIVA




MUSEO LABERINTO DE LAS CIENCIAS Y LAS ARTES
ESTADO DE SAN LUÍS POTOSÍ
Intereses de la Deuda

Del 01/ene./2018 Al 31/may./2018

Usr juanorellana
Rep rptInteresesdeLaDeuda

Fecha y hora de Impresión | 05/jun./2018
02:16 p. m.

| Identificación de Crédito o Instrumento | Devengado | Pagado |
|---|-----------|--------|
| Créditos Bancarios | | |
| Total de Intereses de Créditos Bancarios | \$0.00 | \$0.00 |
| Otros Instrumentos de Deuda | | |
| Total de Intereses de Otros Instrumentos de Deuda | \$0.00 | \$0.00 |



MARIA DEL REFUGIO GONZÁLEZ FLORES
DIRECTORA GENERAL



GISELA EDITH CARD ZUMAYA
DIRECTORA ADMINISTRATIVA



**MUSEO LABERINTO DE LAS CIENCIAS Y LAS ARTES
ESTADO DE SAN LUÍS POTOSÍ**

**Indicadores de Postura Fiscal
del 01/ene./2018 al 31/may./2018**


Usu: juanorellana
Rep: rptIndicadoresPosturaFiscal

Fecha y hora de Impresión | 05/jun./2018
02:08 p. m.

| Concepto | Estimado | Devengado | Pagado |
|---|------------------------|------------------------|------------------------|
| I. Ingresos Presupuestarios (I=1+2) | \$41,001,693.00 | \$22,111,849.62 | \$22,111,849.62 |
| 1. Ingresos del Gobierno de la Entidad Federativa | \$0.00 | \$0.00 | \$0.00 |
| 2. Ingresos del Sector Paraestatal | \$41,001,693.00 | \$22,111,849.62 | \$22,111,849.62 |
| II. Egresos Presupuestarios (II=3+4) | \$41,001,693.00 | \$16,739,127.92 | \$16,271,084.55 |
| 3. Egresos del Gobierno de la Entidad Federativa | \$0.00 | \$0.00 | \$0.00 |
| 4. Egresos del Sector Paraestatal | \$41,001,693.00 | \$16,739,127.92 | \$16,271,084.55 |
| III. Balance Presupuestario (Superávit o Déficit) (III = I - II) | \$0.00 | \$5,372,721.70 | \$5,840,765.07 |

| Concepto | Estimado | Devengado | Pagado |
|---|---------------|-----------------------|-----------------------|
| III. Balance Presupuestario (Superávit o Déficit) | \$0.00 | \$5,372,721.70 | \$5,840,765.07 |
| IV. Intereses, Comisiones y Gastos de la Deuda | \$0.00 | \$0.00 | \$0.00 |
| V. Balance Primario (Superávit o Déficit) (V= III - IV) | \$0.00 | \$5,372,721.70 | \$5,840,765.07 |

| Concepto | Estimado | Devengado | Pagado |
|--|---------------|---------------|---------------|
| A. Financiamiento | \$0.00 | \$0.00 | \$0.00 |
| B. Amortización de la deuda | \$0.00 | \$0.00 | \$0.00 |
| C. Endeudamiento ó desendeudamiento (C = A - B) | \$0.00 | \$0.00 | \$0.00 |



 MARIA DEL REFUGIO GONZALEZ FLORES
 DIRECTORA GENERAL



 GISELA EDITH CARDO ZUMAYA
 DIRECTORA ADMINISTRATIVA

MUSEO LABERINTO DE LAS CIENCIAS Y LAS ARTES

ESTADO DE SAN LUIS POTOSÍ

Comparativo entre Saldos Contables y Bienes Patrimoniales

Al 31/05/2018

Fecha y hora de Impresión: 05/Jun./2018 02:12 p. m.



Usu: juanorielana
Rep: rptComparativoSaldosContablesControlBienes

| CONCEPTO | SALDOS INICIALES | | DIFERENCIAS | | MOVIMIENTOS DEL PERIODO | | DIFERENCIAS | | TOTAL DE DIFERENCIAS |
|--|-----------------------|---------------------|-----------------------|-----------------------|-------------------------|-----------------------|-----------------------|---------------|----------------------|
| | CONTABLE | CONTROL BIENES | SALDOS INICIALES | CONTROL BIENES | CONTABLE | CONTROL BIENES | DEL PERIODO | DEL PERIODO | |
| | 1 | 2 | 3=1-2 | 4 | 5 | 6=4-5 | 7=3+6 | | |
| 1230 BIENES INMUEBLES, INFRAESTRUCTURA Y CONSTRUCCIONES EN PROCESO | \$0.00 | \$0.00 | \$0.00 | \$0.00 | \$0.00 | \$0.00 | \$0.00 | \$0.00 | |
| 1231 TERRENOS | \$0.00 | \$0.00 | \$0.00 | \$0.00 | \$0.00 | \$0.00 | \$0.00 | \$0.00 | |
| 1231-1 TERRENOS | \$0.00 | \$0.00 | \$0.00 | \$0.00 | \$0.00 | \$0.00 | \$0.00 | \$0.00 | |
| 1232 VIVIENDAS | \$0.00 | \$0.00 | \$0.00 | \$0.00 | \$0.00 | \$0.00 | \$0.00 | \$0.00 | |
| 1232-1 VIVIENDAS | \$0.00 | \$0.00 | \$0.00 | \$0.00 | \$0.00 | \$0.00 | \$0.00 | \$0.00 | |
| 1233 EDIFICIOS NO HABITACIONALES | \$0.00 | \$0.00 | \$0.00 | \$0.00 | \$0.00 | \$0.00 | \$0.00 | \$0.00 | |
| 1233-1 EDIFICIOS NO HABITACIONALES | \$0.00 | \$0.00 | \$0.00 | \$0.00 | \$0.00 | \$0.00 | \$0.00 | \$0.00 | |
| 1234 INFRAESTRUCTURA | \$0.00 | \$0.00 | \$0.00 | \$0.00 | \$0.00 | \$0.00 | \$0.00 | \$0.00 | |
| 1234-1 Infraestructura de Carreteras | \$0.00 | \$0.00 | \$0.00 | \$0.00 | \$0.00 | \$0.00 | \$0.00 | \$0.00 | |
| 1234-2 Infraestructura Ferroviaria y Multimodal | \$0.00 | \$0.00 | \$0.00 | \$0.00 | \$0.00 | \$0.00 | \$0.00 | \$0.00 | |
| 1234-3 Infraestructura Portuaria | \$0.00 | \$0.00 | \$0.00 | \$0.00 | \$0.00 | \$0.00 | \$0.00 | \$0.00 | |
| 1234-4 Infraestructura Aeroportuaria | \$0.00 | \$0.00 | \$0.00 | \$0.00 | \$0.00 | \$0.00 | \$0.00 | \$0.00 | |
| 1234-5 Infraestructura de Telecomunicaciones | \$0.00 | \$0.00 | \$0.00 | \$0.00 | \$0.00 | \$0.00 | \$0.00 | \$0.00 | |
| 1234-6 Infraestructura de Agua Potable, Saneamiento, Hidroagrícola y Control de Inundaciones | \$0.00 | \$0.00 | \$0.00 | \$0.00 | \$0.00 | \$0.00 | \$0.00 | \$0.00 | |
| 1234-7 Infraestructura Eléctrica | \$0.00 | \$0.00 | \$0.00 | \$0.00 | \$0.00 | \$0.00 | \$0.00 | \$0.00 | |
| 1234-8 Infraestructura de Producción de Hidrocarburos | \$0.00 | \$0.00 | \$0.00 | \$0.00 | \$0.00 | \$0.00 | \$0.00 | \$0.00 | |
| 1234-9 Infraestructura de Refinación, Gas y Petroquímica | \$0.00 | \$0.00 | \$0.00 | \$0.00 | \$0.00 | \$0.00 | \$0.00 | \$0.00 | |
| 1239 OTROS BIENES INMUEBLES | \$0.00 | \$0.00 | \$0.00 | \$0.00 | \$0.00 | \$0.00 | \$0.00 | \$0.00 | |
| 1239-1 OTROS BIENES INMUEBLES | \$0.00 | \$0.00 | \$0.00 | \$0.00 | \$0.00 | \$0.00 | \$0.00 | \$0.00 | |
| 1240 BIENES MUEBLES | \$5,194,310.10 | \$457,350.72 | \$4,736,959.38 | \$1,357,913.04 | \$18,998.00 | \$1,338,915.04 | \$6,075,874.42 | | |
| 1241 MOBILIARIO Y EQUIPO DE ADMINISTRACIÓN | \$993,889.72 | \$109,128.26 | \$884,761.46 | \$0.00 | \$0.00 | \$0.00 | \$884,761.46 | | |
| 1241-1 Muebles de Oficina y Estantería | \$200,023.13 | \$0.00 | \$200,023.13 | \$0.00 | \$0.00 | \$0.00 | \$200,023.13 | | |
| 1241-2 Muebles, Excepto de Oficina y Estantería | \$0.00 | \$0.00 | \$0.00 | \$0.00 | \$0.00 | \$0.00 | \$0.00 | | |
| 1241-3 Equipo de Computo y de Tecnologías de la Información | \$757,803.79 | \$109,128.26 | \$648,675.53 | \$0.00 | \$0.00 | \$0.00 | \$648,675.53 | | |

MUSEO LABERINIO DE LAS CIENCIAS Y LAS ARTES

ESTADO DE SAN LUIS POTOSÍ

Comparativo entre Saldos Contables y Bienes Patrimoniales

Al 31/05/2018

Fecha y hora de Impresión 05/jun/2018 02:12 p. m.

| CONCEPTO | SALDOS INICIALES | | DIFERENCIAS | | MOVIMIENTOS DEL PERIODO | | DIFERENCIAS | | TOTAL DE DIFERENCIAS |
|--|-----------------------|---------------------|-----------------------|-----------------------|-------------------------|-----------------------|-------------------------|-----------------------|-----------------------|
| | CONTABLE | CONTROL BIENES | SALDOS INICIALES | CONTROL BIENES | CONTABLE | CONTROL BIENES | MOVIMIENTOS DEL PERIODO | DIFERENCIAS | |
| | 1 | 2 | 3=1-2 | 4 | 5 | 6=4-5 | 7=3+6 | | |
| 1241-9 Otros Mobiliarios y Equipos de Administración | \$36,062.80 | \$0.00 | \$36,062.80 | \$0.00 | \$0.00 | \$0.00 | \$36,062.80 | \$0.00 | \$36,062.80 |
| 1242 MOBILIARIO Y EQUIPO EDUCACIONAL Y RECREATIVO | \$3,006,780.90 | \$334,728.76 | \$2,672,052.14 | \$1,357,913.04 | \$18,998.00 | \$1,338,915.04 | \$4,010,967.18 | \$1,338,915.04 | \$4,010,967.18 |
| 1242-1 Equipos y Aparatos Audiovisuales | \$957,141.03 | \$0.00 | \$957,141.03 | \$18,998.00 | \$18,998.00 | \$0.00 | \$957,141.03 | \$0.00 | \$957,141.03 |
| 1242-2 Aparatos Deportivos | \$0.00 | \$0.00 | \$0.00 | \$0.00 | \$0.00 | \$0.00 | \$0.00 | \$0.00 | \$0.00 |
| 1242-3 Camaras Fotográficas y de Video | \$52,408.81 | \$0.00 | \$52,408.81 | \$0.00 | \$0.00 | \$0.00 | \$52,408.81 | \$0.00 | \$52,408.81 |
| 1242-9 Otro Mobiliario y Equipo Educativo y Recreativo | \$1,957,231.06 | \$334,728.76 | \$1,622,502.30 | \$1,339,915.04 | \$0.00 | \$1,338,915.04 | \$2,961,417.34 | \$1,338,915.04 | \$2,961,417.34 |
| 1243 EQUIPO E INSTRUMENTAL MEDICO Y DE LABORATORIO | \$45,588.00 | \$0.00 | \$45,588.00 | \$0.00 | \$0.00 | \$0.00 | \$45,588.00 | \$0.00 | \$45,588.00 |
| 1243-1 Equipo Médico y de Laboratorio | \$45,588.00 | \$0.00 | \$45,588.00 | \$0.00 | \$0.00 | \$0.00 | \$45,588.00 | \$0.00 | \$45,588.00 |
| 1243-2 Instrumental Médico y de Laboratorio | \$0.00 | \$0.00 | \$0.00 | \$0.00 | \$0.00 | \$0.00 | \$0.00 | \$0.00 | \$0.00 |
| 1244 VEHICULOS Y EQUIPO DE TRANSPORTE | \$753,000.00 | \$0.00 | \$753,000.00 | \$0.00 | \$0.00 | \$0.00 | \$753,000.00 | \$0.00 | \$753,000.00 |
| 1244-1 VEHICULOS Y EQUIPO TERRESTRE | \$753,000.00 | \$0.00 | \$753,000.00 | \$0.00 | \$0.00 | \$0.00 | \$753,000.00 | \$0.00 | \$753,000.00 |
| 1244-2 Carrocerías y Remolques | \$0.00 | \$0.00 | \$0.00 | \$0.00 | \$0.00 | \$0.00 | \$0.00 | \$0.00 | \$0.00 |
| 1244-3 Equipo Aeroespacial | \$0.00 | \$0.00 | \$0.00 | \$0.00 | \$0.00 | \$0.00 | \$0.00 | \$0.00 | \$0.00 |
| 1244-4 Equipo Ferroviario | \$0.00 | \$0.00 | \$0.00 | \$0.00 | \$0.00 | \$0.00 | \$0.00 | \$0.00 | \$0.00 |
| 1244-5 Embarcaciones | \$0.00 | \$0.00 | \$0.00 | \$0.00 | \$0.00 | \$0.00 | \$0.00 | \$0.00 | \$0.00 |
| 1244-9 Otros Equipos de Transporte | \$0.00 | \$0.00 | \$0.00 | \$0.00 | \$0.00 | \$0.00 | \$0.00 | \$0.00 | \$0.00 |
| 1245 EQUIPO DE DEFENSA Y SEGURIDAD | \$0.00 | \$0.00 | \$0.00 | \$0.00 | \$0.00 | \$0.00 | \$0.00 | \$0.00 | \$0.00 |
| 1245-1 EQUIPO DE DEFENSA Y SEGURIDAD | \$0.00 | \$0.00 | \$0.00 | \$0.00 | \$0.00 | \$0.00 | \$0.00 | \$0.00 | \$0.00 |
| 1246 MAQUINARIA, OTROS EQUIPOS Y HERRAMIENTAS | \$103,808.94 | \$13,493.70 | \$90,315.24 | \$0.00 | \$0.00 | \$0.00 | \$90,315.24 | \$0.00 | \$90,315.24 |
| 1246-1 Maquinaria y Equipo Agropecuario | \$0.00 | \$0.00 | \$0.00 | \$0.00 | \$0.00 | \$0.00 | \$0.00 | \$0.00 | \$0.00 |
| 1246-2 Maquinaria y Equipo Industrial | \$0.00 | \$0.00 | \$0.00 | \$0.00 | \$0.00 | \$0.00 | \$0.00 | \$0.00 | \$0.00 |
| 1246-3 Maquinaria y Equipo de Construcción | \$0.00 | \$0.00 | \$0.00 | \$0.00 | \$0.00 | \$0.00 | \$0.00 | \$0.00 | \$0.00 |
| 1246-4 Sistemas de Aire Acondicionado, Calefacción y de Refrigeración Industrial y Comercial | \$0.00 | \$0.00 | \$0.00 | \$0.00 | \$0.00 | \$0.00 | \$0.00 | \$0.00 | \$0.00 |
| 1246-5 Equipo de Comunicación y Telecomunicación | \$30,206.40 | \$0.00 | \$30,206.40 | \$0.00 | \$0.00 | \$0.00 | \$30,206.40 | \$0.00 | \$30,206.40 |
| 1246-6 Equipos de Generación Eléctrica, Aparatos y Accesorios Eléctricos | \$0.00 | \$0.00 | \$0.00 | \$0.00 | \$0.00 | \$0.00 | \$0.00 | \$0.00 | \$0.00 |
| 1246-7 Herramientas y Máquinas-Herramienta | \$0.00 | \$0.00 | \$0.00 | \$0.00 | \$0.00 | \$0.00 | \$0.00 | \$0.00 | \$0.00 |



MUSEO LABERKINIU DE LAS CIENCIAS Y LAS ARTES

ESTADO DE SAN LUIS POTOSI

Comparativo entre Saldos Contables y Bienes Patrimoniales

Al 31/05/2018

Fecha y hora de Impresion 05 Jun, 2018 02:12 p. m.

| CONCEPTO | SALDOS INICIALES | | DIFERENCIAS | | MOVIMIENTOS DEL PERIODO | | DIFERENCIAS | | TOTAL DE DIFERENCIAS |
|---|------------------|----------------|------------------|----------------|-------------------------|----------------|-------------------------|--------------|----------------------|
| | CONTABLE | CONTROL BIENES | SALDOS INICIALES | CONTROL BIENES | CONTABLE | CONTROL BIENES | MOVIMIENTOS DEL PERIODO | DIFERENCIAS | |
| | 1 | 2 | 3=1-2 | 5 | 4 | 5 | 6=4-5 | 7=3+6 | |
| 1246-9 Otros Equipos | \$73,602.54 | \$13,493.70 | \$60,108.84 | \$0.00 | \$0.00 | \$0.00 | \$0.00 | \$60,108.84 | |
| 1247 COLECCIONES, OBRAS DE ARTE Y OBJETOS VALIOSOS | | | | | | | | | |
| 1247-1 Bienes Artisticos, Culturales y Cientificos | \$0.00 | \$0.00 | \$0.00 | \$0.00 | \$0.00 | \$0.00 | \$0.00 | \$0.00 | \$0.00 |
| 1247-2 Objelos de Valor | \$0.00 | \$0.00 | \$0.00 | \$0.00 | \$0.00 | \$0.00 | \$0.00 | \$0.00 | \$0.00 |
| 1248 ACTIVOS BIOLÓGICOS | | | | | | | | | |
| 1248-1 Bovinos | \$291,242.54 | \$0.00 | \$291,242.54 | \$0.00 | \$0.00 | \$0.00 | \$0.00 | \$291,242.54 | |
| 1248-2 Porcinos | \$0.00 | \$0.00 | \$0.00 | \$0.00 | \$0.00 | \$0.00 | \$0.00 | \$0.00 | \$0.00 |
| 1248-3 Aves | \$0.00 | \$0.00 | \$0.00 | \$0.00 | \$0.00 | \$0.00 | \$0.00 | \$0.00 | \$0.00 |
| 1248-4 Ovinos y Caprinos | \$0.00 | \$0.00 | \$0.00 | \$0.00 | \$0.00 | \$0.00 | \$0.00 | \$0.00 | \$0.00 |
| 1248-5 Peces y Acuicultura | \$291,242.54 | \$0.00 | \$291,242.54 | \$0.00 | \$0.00 | \$0.00 | \$0.00 | \$291,242.54 | |
| 1248-6 Equinos | \$0.00 | \$0.00 | \$0.00 | \$0.00 | \$0.00 | \$0.00 | \$0.00 | \$0.00 | \$0.00 |
| 1248-7 Especies Menores y de Zoologico | \$0.00 | \$0.00 | \$0.00 | \$0.00 | \$0.00 | \$0.00 | \$0.00 | \$0.00 | \$0.00 |
| 1248-8 Arboles y Plantas | \$0.00 | \$0.00 | \$0.00 | \$0.00 | \$0.00 | \$0.00 | \$0.00 | \$0.00 | \$0.00 |
| 1248-9 Otros Activos Biologicos | \$0.00 | \$0.00 | \$0.00 | \$0.00 | \$0.00 | \$0.00 | \$0.00 | \$0.00 | \$0.00 |
| 1250 ACTIVOS INTANGIBLES | | | | | | | | | |
| 1251 SOFTWARE | \$275,507.05 | \$0.00 | \$275,507.05 | \$0.00 | \$0.00 | \$0.00 | \$0.00 | \$275,507.05 | |
| 1252 PATENTES, MARCAS Y DERECHOS | \$275,507.05 | \$0.00 | \$275,507.05 | \$0.00 | \$0.00 | \$0.00 | \$0.00 | \$275,507.05 | |
| 1252-1 Patentes | \$0.00 | \$0.00 | \$0.00 | \$0.00 | \$0.00 | \$0.00 | \$0.00 | \$0.00 | \$0.00 |
| 1252-2 Marcas | \$0.00 | \$0.00 | \$0.00 | \$0.00 | \$0.00 | \$0.00 | \$0.00 | \$0.00 | \$0.00 |
| 1252-3 Derechos | \$0.00 | \$0.00 | \$0.00 | \$0.00 | \$0.00 | \$0.00 | \$0.00 | \$0.00 | \$0.00 |
| 1253 CONCESIONES Y FRANQUICIAS | | | | | | | | | |
| 1253-1 Concesiones | \$0.00 | \$0.00 | \$0.00 | \$0.00 | \$0.00 | \$0.00 | \$0.00 | \$0.00 | \$0.00 |
| 1253-2 Franquicias | \$0.00 | \$0.00 | \$0.00 | \$0.00 | \$0.00 | \$0.00 | \$0.00 | \$0.00 | \$0.00 |
| 1254 LICENCIAS | | | | | | | | | |
| 1254-1 Licencias Informaticas e Intellectuales | \$13,017.01 | \$0.00 | \$13,017.01 | \$0.00 | \$13,426.76 | \$13,426.76 | \$0.00 | \$13,017.01 | |
| | \$13,017.01 | \$0.00 | \$13,017.01 | \$0.00 | \$13,426.76 | \$13,426.76 | \$0.00 | \$13,017.01 | |



MUSEO LABERKINIO DE LAS CIENCIAS Y LAS ARTES
ESTADO DE SAN LUIS POTOSÍ

Comparativo entre Saldos Contables y Bienes Patrimoniales

Al 31/05/2018

| CONCEPTO | SALDOS INICIALES | | DIFERENCIAS SALDOS INICIALES | | MOVIMIENTOS DEL PERIODO CONTROL BIENES | | DIFERENCIAS MOVIMIENTOS DEL PERIODO | | TOTAL DE DIFERENCIAS |
|--|-----------------------|---------------------|------------------------------|-----------------------|--|-----------------------|-------------------------------------|--------|----------------------|
| | 1 | 2 | 3=1-2 | 4 | 5 | 6=4-5 | 7=3+6 | | |
| 1254-2 Licencias Industriales, Comerciales y Otras | \$0.00 | \$0.00 | \$0.00 | \$0.00 | \$0.00 | \$0.00 | \$0.00 | \$0.00 | \$0.00 |
| 1259 OTROS ACTIVOS INTANGIBLES | \$0.00 | \$0.00 | \$0.00 | \$0.00 | \$0.00 | \$0.00 | \$0.00 | \$0.00 | \$0.00 |
| OTROS ACTIVOS INTANGIBLES | \$0.00 | \$0.00 | \$0.00 | \$0.00 | \$0.00 | \$0.00 | \$0.00 | \$0.00 | \$0.00 |
| Totales: | \$5,482,834.16 | \$457,350.72 | \$5,025,483.44 | \$1,371,339.80 | \$32,424.76 | \$1,338,915.04 | \$6,364,388.48 | | |

Ulises...

Nombre y Cargo de quien autoriza

Ulises...

Nombre y Cargo de quien elabora



MUSEO LABERINTO DE LAS CIENCIAS Y LAS ARTES
ESTADO DE SAN LUIS POTOSÍ

Activo Fijo

Usr: juanorellana
Rep: rptGeneralActivos

Fecha y hora de Impresión: 05/jun/2018 02:14 p. m.

CATEGORÍA: 1241-3 - Equipo de Cómputo y de Tecnologías de la Información

| NÚMERO DE INVENTARIO | DESCRIPCIÓN | MARCA | MODELO | NÚMERO SERIE | COSTO |
|----------------------|-------------|-------|--------|--------------|-------|
|----------------------|-------------|-------|--------|--------------|-------|

| | | | | | |
|--------------|---|--|--|--|-------------|
| 5151000130-1 | MAC CON PANTALLA RETINA 5K DE 27 PULGADAS | | | | \$89,499.00 |
|--------------|---|--|--|--|-------------|

Resguardante:

Tipo de Alta: COMPRA

Area:

| | | | | | |
|--------------|-------------------------------------|--|--|--|-------------|
| 5151000131-1 | MONITOR DE PANTALLA TACTIL (TOUCH) | | | | \$19,629.26 |
|--------------|-------------------------------------|--|--|--|-------------|

Resguardante:

Tipo de Alta: COMPRA

Area:

Número de Activos en esta Categoría: 2

Suma del Costo de esta Categoría: \$109,128.26

CATEGORÍA: 1242-1 - Equipos y Aparatos Audiovisuales

| NÚMERO DE INVENTARIO | DESCRIPCIÓN | MARCA | MODELO | NÚMERO SERIE | COSTO |
|----------------------|-------------|-------|--------|--------------|-------|
|----------------------|-------------|-------|--------|--------------|-------|

| | | | | | |
|--------------|--|--|--|--|------------|
| 5211000093-1 | UN PROYECTOR EPSON POWER LIFE X27 XGA 3LCD | | | | \$9,499.00 |
|--------------|--|--|--|--|------------|

Resguardante:

Tipo de Alta: COMPRA

Area:

| | | | | | |
|--------------|---|--|--|--|------------|
| 5211000094-1 | SEGUNDO PROYECTOR EPSON POWER LIFE X27 XGA 3LCD | | | | \$9,499.00 |
|--------------|---|--|--|--|------------|

Resguardante:

Tipo de Alta: COMPRA

Area:

Número de Activos en esta Categoría: 2

Suma del Costo de esta Categoría: \$18,998.00



MUSEO LABERINTO DE LAS CIENCIAS Y LAS ARTES
ESTADO DE SAN LUIS POTOSÍ

Activo Fijo

Usr: juanorellana
Rep: rptGeneralActivos

Fecha y hora de Impresion: 05/jun/2018 02:14 p. m.

CATEGORÍA: 1242-9 - Otro Mobiliario y Equipo Educativo y Recreativo

| NÚMERO DE INVENTARIO | DESCRIPCIÓN | MARCA | MODELO | NÚMERO SERIE | COSTO |
|----------------------|-------------|-------|--------|--------------|-------|
|----------------------|-------------|-------|--------|--------------|-------|

| | | | | | |
|--------------|---|--|--|--|--------------|
| 5291000129-1 | PLANETARIO DIGITAL Y DOMO DE PROYECCION | | | | \$334,728.76 |
|--------------|---|--|--|--|--------------|

Resguardante: Area: Tipo de Alta: COMPRA

Número de Activos en esta Categoría: 1 Suma del Costo de esta Categoría: \$334,728.76

CATEGORÍA: 1246-9 - Otros Equipos

| NÚMERO DE INVENTARIO | DESCRIPCIÓN | MARCA | MODELO | NÚMERO SERIE | COSTO |
|----------------------|-------------|-------|--------|--------------|-------|
|----------------------|-------------|-------|--------|--------------|-------|

| | | | | | |
|--------------|------------------|--|--|--|-------------|
| 5691000304-1 | MOTOREDUCTOR CDL | | | | \$13,493.70 |
|--------------|------------------|--|--|--|-------------|

Resguardante: Area: Tipo de Alta: COMPRA

Número de Activos en esta Categoría: 1 Suma del Costo de esta Categoría: \$13,493.70



MUSEO LABERINTO DE LAS CIENCIAS Y LAS ARTES
ESTADO DE SAN LUIS POTOSÍ

Activo Fijo

Usu: juanoreliana
Rep: rptGeneralActivos

Fecha y hora de Impresión: 05/jun/2018 02:14 p. m.

CATEGORÍA: 1254-1 - Licencias Informáticas e Intelectuales

| NÚMERO DE INVENTARIO | DESCRIPCIÓN | MARCA | MODELO | NÚMERO SERIE | COSTO |
|----------------------|-------------|-------|--------|--------------|-------|
|----------------------|-------------|-------|--------|--------------|-------|

| | | | | | |
|--------------|--|--|--|--|-------------|
| 5971000001-1 | LICENCIAS INFORMÁTICAS E INTELECTUALES | | | | \$13,426.76 |
|--------------|--|--|--|--|-------------|

Resguardante:

Tipo de Alta: COMPRA

Area:

Número de Activos en esta Categoría: 1

Suma del Costo de esta Categoría: \$13,426.76


TOTALES:

Número Total de Activos: 7


Costo Total de Activos: \$489,775.48

MUSEO LABERINTO DE LAS CIENCIAS Y LAS ARTES
RELACION DE CUENTAS PRODUCTIVAS MUSEO LABERINTO

| INSTITUCION | NO. DE CTA. | DENOMINACION |
|-------------|-------------|------------------|
| BANORTE | 0603345946 | SUBSIDIO |
| BANORTE | 0578698973 | INGRESOS PROPIOS |
| BANORTE | 0674364488 | FINANZAS |
| BANORTE | 0428732477 | TIENDA FORO |
| BANCOMER | 0171307436 | INVERSION |



María del Refugio González Flores
Directora General



Gisela Edith Caro Zumaya
Directora Administrativa

MUSEO LABERINTO DE LAS CIENCIAS Y LAS ARTES (a)
Estado de Situación Financiera Detallado - LDF
Al 31 de diciembre de 2017 y al 31 de Mayo de 2018 (b)
(PESOS)

| Concepto (c) | 2018 (d) | 31 de diciembre de 2017 (e) | Concepto (c) | 2018 (d) | 31 de diciembre de 2017 (e) |
|--|-------------------|-----------------------------|--|-------------------|-----------------------------|
| ACTIVO | | | PASIVO | | |
| Activo Circulante | | | Activo Circulante | | |
| a. Efectivo y Equivalentes (a=a1+a2+a3+a4+a5+a6+a7) | 7.571.663 | 4.526.370 | a. Cuentas por Pagar a Corto Plazo (a=a1+a2+a3+a4+a5+a6+a7+a8+a9) | 692.274 | 684.722 |
| a1) Efectivo | 0 | 0 | a1) Servicios Personales por Pagar a Corto Plazo | 0 | 0 |
| a2) Bancos/Tesorería | 7.571.663 | 4.526.370 | a2) Proveedores por Pagar a Corto Plazo | 468.043 | 0 |
| a3) Bancos/Depositos y Otros | 0 | 0 | a3) Contratistas por Obras Públicas por Pagar a Corto Plazo | 0 | 0 |
| a4) Inversiones Temporales (Hasta 3 meses) | 0 | 0 | a4) Participaciones y Aportaciones por Pagar a Corto Plazo | 0 | 0 |
| a5) Fondos con Afectación Específica | 0 | 0 | a5) Transferencias Otorgadas por Pagar a Corto Plazo | 0 | 0 |
| a6) Depósitos de Fondos de Terceros en Garantía y/o Administración | 0 | 0 | a6) Intereses, Comisiones y Otros Gastos de la Deuda Pública por Pagar a Corto Plazo | 0 | 0 |
| a7) Otros Efectivos y Equivalentes | 0 | 0 | a7) Retenciones y Contribuciones por Pagar a Corto Plazo | 224.181 | 684.722 |
| b. Derechos a Recibir Efectivo o Equivalentes (b=b1+b2+b3+b4+b5+b6+b7) | 31.200 | 0 | a8) Devoluciones de la Ley de Ingresos por Pagar a Corto Plazo | 0 | 0 |
| b1) Inversiones Financieras de Corto Plazo | 0 | 0 | a9) Otras Cuentas por Pagar a Corto Plazo | 0 | 0 |
| b2) Cuentas por Cobrar a Corto Plazo | 0 | 0 | b. Documentos por Pagar a Corto Plazo (b=b1+b2+b3) | 0 | 0 |
| b3) Deudores Diversos por Cobrar a Corto Plazo | 31.200 | 0 | b1) Documentos Comerciales por Pagar a Corto Plazo | 0 | 0 |
| b4) Ingresos por Recuperar a Corto Plazo | 0 | 0 | b2) Documentos con Contratistas por Obras Públicas por Pagar a Corto Plazo | 0 | 0 |
| b5) Deudores por Anticipos de la Tesorería a Corto Plazo | 0 | 0 | b3) Otros Documentos por Pagar a Corto Plazo | 0 | 0 |
| b6) Préstamos Otorgados a Corto Plazo | 0 | 0 | c. Pasivos a Corto Plazo de la Deuda Pública a Largo Plazo (c=c1+c2) | 0 | 0 |
| b7) Otros Derechos a Recibir Efectivo o Equivalentes a Corto Plazo | 0 | 0 | c1) Pasivos a Corto Plazo de la Deuda Pública | 0 | 0 |
| c. Derechos a Recibir Bienes o Servicios (c=c1+c2+c3+c4+c5) | 0 | 0 | c2) Pasivos a Corto Plazo de Arrendamiento Financiero | 0 | 0 |
| c1) Anticipo a Proveedores por Adquisición de Bienes y Prestación de Servicios a Corto Plazo | 0 | 0 | d. Títulos y Valores a Corto Plazo | 0 | 0 |
| c2) Anticipo a Proveedores por Adquisición de Bienes Inmuebles y Muebles a Corto Plazo | 0 | 0 | e. Pasivos Diferidos a Corto Plazo (e=e1+e2+e3) | 0 | 0 |
| c3) Anticipo a Proveedores por Adquisición de Bienes Intangibles a Corto Plazo | 0 | 0 | e1) Ingresos Cobrados por Adelantado a Corto Plazo | 0 | 0 |
| c4) Anticipo a Contratistas por Obras Públicas a Corto Plazo | 0 | 0 | e2) Intereses Cobrados por Adelantado a Corto Plazo | 0 | 0 |
| c5) Otros Derechos a Recibir Bienes o Servicios a Corto Plazo | 0 | 0 | e3) Otros Pasivos Diferidos a Corto Plazo | 0 | 0 |
| d. Inventarios (d=d1+d2+d3+d4+d5) | 0 | 0 | f. Fondos y Bienes de Terceros en Garantía y/o Administración a Corto Plazo (f=f1+f2+f3+f4+f5+f6) | 0 | 0 |
| d1) Inventario de Mercancías para Venta | 0 | 0 | f1) Fondos en Garantía a Corto Plazo | 0 | 0 |
| d2) Inventario de Mercancías Terminadas | 0 | 0 | f2) Fondos en Administración a Corto Plazo | 0 | 0 |
| d3) Inventario de Mercancías en Proceso de Elaboración | 0 | 0 | f3) Fondos Contingentes a Corto Plazo | 0 | 0 |
| d4) Inventario de Materiales Primas, Materiales y Suministros para Producción | 0 | 0 | f4) Fondos de Fideicomisos, Mandatos y Contratos Analógicos a Corto Plazo | 0 | 0 |
| d5) Bienes en Tránsito | 0 | 0 | f5) Otros Fondos de Terceros en Garantía y/o Administración a Corto Plazo | 0 | 0 |
| e. Almacenes | 0 | 0 | f6) Valores y Bienes en Garantía a Corto Plazo | 0 | 0 |
| f. Estimación por Pérdida o Deterioro de Activos Circulantes (f=f1+f2) | 0 | 0 | g. Provisiones a Corto Plazo (g=g1+g2+g3) | 0 | 0 |
| f1) Estimaciones para Cuentas Inabituales por Derechos a Recibir Efectivo o Equivalentes | 0 | 0 | g1) Provisión para Demandas y Juicios a Corto Plazo | 0 | 0 |
| f2) Estimación por Deterioro de Inventarios | 0 | 0 | g2) Provisión para Contingencias a Corto Plazo | 0 | 0 |
| g. Otros Activos Circulantes (g=g1+g2+g3+g4) | 0 | 0 | g3) Otras Provisiones a Corto Plazo | 0 | 0 |
| g1) Valores en Garantía | 0 | 0 | h. Otros Pasivos a Corto Plazo (h=h1+h2+h3) | 0 | 0 |
| g2) Bienes en Garantía (excluye depósitos de fondos) | 0 | 0 | h1) Ingresos por Absorber | 0 | 0 |
| g3) Bienes Derivados de Embarques, Decretos, Asignamientos y Dación en Pago | 0 | 0 | h2) Recaudación por Participar | 0 | 0 |
| g4) Adquisición con Fondos de Terceros | 0 | 0 | h3) Otros Pasivos Circulantes | 0 | 0 |
| IA. Total de Activos Circulantes (IA = a + b + c + d + e + f + g) | 7.602.863 | 4.526.370 | IA. Total de Pasivos Circulantes (IA = a + b + c + d + e + f + g + h) | 692.274 | 684.722 |
| Activo No Circulante | | | Activo No Circulante | | |
| a. Inversiones Financieras a Largo Plazo | 0 | 0 | a. Cuentas por Pagar a Largo Plazo | 0 | 0 |
| b. Derechos a Recibir Efectivo o Equivalentes a Largo Plazo | 0 | 0 | b. Documentos por Pagar a Largo Plazo | 0 | 0 |
| c. Bienes Inmuebles, Infraestructura y Construcciones en Proceso | 0 | 0 | c. Deuda Pública a Largo Plazo | 0 | 0 |
| d. Bienes Muebles | 6.552.229 | 5.194.310 | d. Pasivos Diferidos a Largo Plazo | 0 | 0 |
| e. Activos Intangibles | 301.951 | 288.124 | e. Fondos y Bienes de Terceros en Garantía y/o en Administración a Largo Plazo | 0 | 0 |
| f. Depreciación, Deterioro y Amortización Acumulada de Bienes | 0 | 0 | f. Provisiones a Largo Plazo | 0 | 0 |
| g. Activos Diferidos | 0 | 0 | II. Total de Pasivos No Circulantes (II = a + b + c + d + e + f) | 0 | 0 |
| h. Estimación por Pérdida o Deterioro de Activos No Circulantes | 0 | 0 | II. Total del Pasivo (II = IA + II) | 692.274 | 684.722 |
| i. Otros Activos no Circulantes | 0 | 0 | HACIENDA PÚBLICA/PATRIMONIO | | |
| IB. Total de Activos No Circulantes (IB = a + b + c + d + e + f + g + h + i) | 6.854.174 | 5.482.434 | III. Hacienda Pública/Patrimonio Contribuido (III = a + b + c) | 0 | 0 |
| I. Total del Activo (I = IA + IB) | 14.457.037 | 10.008.804 | a. Aportaciones | 0 | 0 |
| | | | b. Donaciones de Capital | 0 | 0 |
| | | | c. Actualización de la Hacienda Pública/Patrimonio | 0 | 0 |
| | | | III. Hacienda Pública/Patrimonio Generado (III = a + b + c + d + e) | 13.764.813 | 9.374.482 |
| | | | a. Resultados del Ejercicio (Aterro/ Desahorro) | 4.440.331 | 1.981.968 |
| | | | b. Resultados de Ejercicios Anteriores | 9.324.482 | 7.338.514 |
| | | | c. Revalúos | 0 | 0 |
| | | | d. Reservas | 0 | 0 |
| | | | e. Rectificaciones de Resultados de Ejercicios Anteriores | 0 | 0 |
| | | | III. Exceso o Insuficiencia en la Actualización de la Hacienda Pública/Patrimonio (III = a + b) | 0 | 0 |
| | | | a. Resultado por Posición Monetaria | 0 | 0 |
| | | | b. Resultado por Tenencia de Activos no Monetarios | 0 | 0 |
| | | | III. Total Hacienda Pública/Patrimonio (III = III + III + III) | 13.764.813 | 9.374.482 |
| | | | IV. Total del Pasivo y Hacienda Pública/Patrimonio (IV = II + III) | 14.457.037 | 10.008.204 |

MUSEO LABERINTO DE LAS CIENCIAS Y LAS ARTES (a)
Informe Analítico de la Deuda Pública y Otros Pasivos - LDF

Del 1 de Enero al 31 de Mayo de 2018 (b)

(PESOS)

| Denominación de la Deuda Pública y Otros Pasivos (c) | Saldo al 31 de diciembre de 2017 (d) | Disposiciones del Periodo (e) | Amortizaciones del Periodo (f) | Revaluaciones, Reclasificaciones y Otros Ajustes (g) | Saldo Final del Periodo h=d+e-f+g | Pago de Intereses del Periodo (i) | Pago de Comisiones y demás costos asociados durante el Periodo (j) |
|---|--------------------------------------|-------------------------------|--------------------------------|--|-----------------------------------|-----------------------------------|--|
| 1. Deuda Pública (1=A+B) | 0 | 0 | 0 | 0 | 0 | 0 | 0 |
| A. Corto Plazo (A=a1+a2+a3) | 0 | 0 | 0 | 0 | 0 | 0 | 0 |
| a1) Instituciones de Crédito | 0 | 0 | 0 | 0 | 0 | 0 | 0 |
| a2) Títulos y Valores | 0 | 0 | 0 | 0 | 0 | 0 | 0 |
| a3) Arrendamientos Financieros | 0 | 0 | 0 | 0 | 0 | 0 | 0 |
| B. Largo Plazo (B=b1+b2+b3) | 0 | 0 | 0 | 0 | 0 | 0 | 0 |
| b1) Instituciones de Crédito | 0 | 0 | 0 | 0 | 0 | 0 | 0 |
| b2) Títulos y Valores | 0 | 0 | 0 | 0 | 0 | 0 | 0 |
| b3) Arrendamientos Financieros | 0 | 0 | 0 | 0 | 0 | 0 | 0 |
| 2. Otros Pasivos | 684,722 | 0 | 0 | 0 | 692,224 | 0 | 0 |
| 3. Total de la Deuda Pública y Otros Pasivos | 684,722 | 0 | 0 | 0 | 692,224 | 0 | 0 |
| 4. Deuda Contingente 1 (informativo) | 0 | 0 | 0 | 0 | 0 | 0 | 0 |
| A. Deuda Contingente 1 | 0 | 0 | 0 | 0 | 0 | 0 | 0 |
| B. Deuda Contingente 2 | 0 | 0 | 0 | 0 | 0 | 0 | 0 |
| C. Deuda Contingente XX | 0 | 0 | 0 | 0 | 0 | 0 | 0 |
| 5. Valor de Instrumentos Bono Cupón Cero 2 (Informativo) | 0 | 0 | 0 | 0 | 0 | 0 | 0 |
| A. Instrumento Bono Cupón Cero 1 | 0 | 0 | 0 | 0 | 0 | 0 | 0 |
| B. Instrumento Bono Cupón Cero 2 | 0 | 0 | 0 | 0 | 0 | 0 | 0 |
| C. Instrumento Bono Cupón Cero XX | 0 | 0 | 0 | 0 | 0 | 0 | 0 |

1. Se refiere a cualquier financiamiento sin fuente o garantía de pago definida, que sea asumida de manera solidaria o subsidiaria por las Entidades Federativas con sus Municipios, organismos descentralizados y empresas de participación estatal mayoritaria y fideicomisos, locales o municipales, y por los Municipios con sus respectivos organismos descentralizados y empresas de participación municipal mayoritaria.

2. Se refiere al valor del Bono Cupón Cero que respalda el pago de los créditos asociados al mismo (Activo)

| Obligaciones a Corto Plazo (k) | Monto Contratado (l) | Plazo Pactado (m) | Tasa de Interés (n) | Comisiones y Costos Relacionados (o) | Tasa Efectiva (p) |
|--|----------------------|-------------------|---------------------|--------------------------------------|-------------------|
| 6. Obligaciones a Corto Plazo (Informativo) | 0 | 0 | 0 | 0 | 0 |
| A. Crédito 1 | 0 | 0 | 0 | 0 | 0 |
| B. Crédito 2 | 0 | 0 | 0 | 0 | 0 |
| C. Crédito XX | 0 | 0 | 0 | 0 | 0 |

MUSEO LABERINTO DE LAS CIENCIAS Y LAS ARTES (a)
Informe Analítico de Obligaciones Diferentes de Financiamientos – LDF

Del 1 de Enero al 31 de Mayo de 2018 (b)
(PESOS)

| Denominación de las Obligaciones Diferentes de Financiamiento (c) | Fecha del Contrato (d) | Fecha de inicio de operación del proyecto (e) | Fecha de vencimiento (f) | Monto de la inversión pactado (g) | Plazo pactado (h) | Monto promedio mensual del pago de la contraprestación (i) | Monto promedio mensual del pago de la contraprestación correspondiente al pago de inversión (j) | Monto pagado de la inversión al XX de XXXX de 20XX (k) | Monto pagado de la inversión actualizado al XX de XXXX de 20XX (l) | Saldo pendiente por pagar de la inversión al XX de XXXX de 20XX (m = g - l) |
|---|------------------------|---|--------------------------|-----------------------------------|-------------------|--|---|--|--|---|
| A. Asociaciones Público Privadas (APP's) (A=a+b+c+d) a) APP 1 b) APP 2 c) APP 3 d) APP XX | 0 | 0 | 0 | 0 | 0 | 0 | 0 | 0 | 0 | 0 |
| B. Otros Instrumentos (B=a+b+c+d) a) Otro Instrumento 1 b) Otro Instrumento 2 c) Otro Instrumento 3 d) Otro Instrumento XX | 0 | 0 | 0 | 0 | 0 | 0 | 0 | 0 | 0 | 0 |
| C. Total de Obligaciones Diferentes de Financiamiento (C=A+B) | 0 | 0 | 0 | 0 | 0 | 0 | 0 | 0 | 0 | 0 |

MUSEO LABERINTO DE LAS CIENCIAS Y LAS ARTES (a)
Balance Presupuestario - LDF
Del 1 de Enero al 31 de Mayo de 2018 (b)
(PESOS)

| Concepto (c) | Estimado/ Aprobado (d) | Devengado | Recaudado/ Pagado |
|--|---------------------------|--------------------|----------------------|
| A. Ingresos Totales (A = A1+A2+A3) | 6,100,000 | 2,766,798 | 2,766,798 |
| A1. Ingresos de Libre Disposición | 6,100,000 | 2,766,798 | 2,766,798 |
| A2. Transferencias Federales Etiquetadas | | | |
| A3. Financiamiento Neto | 0 | 0 | 0 |
| B. Egresos Presupuestarios¹ (B = B1+B2) | 41,001,693 | 16,739,128 | 16,271,085 |
| B1. Gasto No Etiquetado (sin incluir Amortización de la Deuda Pública) | 6,100,000 | 3,047,280 | 3,004,429 |
| B2. Gasto Etiquetado (sin incluir Amortización de la Deuda Pública) | 34,901,693 | 13,691,848 | 13,266,655 |
| C. Remanentes del Ejercicio Anterior (C = C1 + C2) | | 0 | 0 |
| C1. Remanentes de Ingresos de Libre Disposición aplicados en el periodo | | | |
| C2. Remanentes de Transferencias Federales Etiquetadas aplicados en el periodo | | | |
| I. Balance Presupuestario (I = A - B + C) | -34,901,693 | -13,972,330 | -13,504,287 |
| II. Balance Presupuestario sin Financiamiento Neto (II = I - A3) | -34,901,693 | -13,972,330 | -13,504,287 |
| III. Balance Presupuestario sin Financiamiento Neto y sin Remanentes del Ejercicio Anterior (III= II - C) | -34,901,693 | -13,972,330 | -13,504,287 |

| Concepto | Aprobado | Devengado | Pagado |
|--|--------------------|--------------------|--------------------|
| E. Intereses, Comisiones y Gastos de la Deuda (E = E1+E2) | 0 | 0 | 0 |
| E1. Intereses, Comisiones y Gastos de la Deuda con Gasto No Etiquetado | | | |
| E2. Intereses, Comisiones y Gastos de la Deuda con Gasto Etiquetado | | | |
| IV. Balance Primario (IV = III - E) | -34,901,693 | -13,972,330 | -13,504,287 |

| Concepto | Estimado/ Aprobado | Devengado | Recaudado/ Pagado |
|---|--------------------|-----------|----------------------|
| F. Financiamiento (F = F1 + F2) | 0 | 0 | 0 |
| F1. Financiamiento con Fuente de Pago de Ingresos de Libre Disposición | | | |
| F2. Financiamiento con Fuente de Pago de Transferencias Federales Etiquetadas | | | |
| G. Amortización de la Deuda (G = G1 + G2) | 0 | 0 | 0 |
| G1. Amortización de la Deuda Pública con Gasto No Etiquetado | | | |
| G2. Amortización de la Deuda Pública con Gasto Etiquetado | | | |
| A3. Financiamiento Neto (A3 = F - G) | 0 | 0 | 0 |

| Concepto | Estimado/ Aprobado | Devengado | Recaudado/ Pagado |
|---|-----------------------|-----------------|----------------------|
| A1. Ingresos de Libre Disposición | 6,100,000 | 2,766,798 | 2,766,798 |
| A3.1 Financiamiento Neto con Fuente de Pago de Ingresos de Libre Disposición (A3.1 = F1 - G1) | 0 | 0 | 0 |
| F1. Financiamiento con Fuente de Pago de Ingresos de Libre Disposición | 0 | 0 | 0 |
| G1. Amortización de la Deuda Pública con Gasto No Etiquetado | 0 | 0 | 0 |
| B1. Gasto No Etiquetado (sin incluir Amortización de la Deuda Pública) | 6,100,000 | 3,047,280 | 3,004,429 |
| C1. Remanentes de Ingresos de Libre Disposición aplicados en el periodo | | 0 | 0 |
| V. Balance Presupuestario de Recursos Disponibles (V = A1 + A3.1 - B1 + C1) | 0 | -280,482 | -237,631 |
| VI. Balance Presupuestario de Recursos Disponibles sin Financiamiento Neto (VI = V - A3.1) | 0 | -280,482 | -237,631 |

| Concepto | Estimado/ Aprobado | Devengado | Recaudado/ Pagado |
|---|--------------------|--------------------|----------------------|
| A2. Transferencias Federales Etiquetadas | 0 | 0 | 0 |
| A3.2 Financiamiento Neto con Fuente de Pago de Transferencias Federales Etiquetadas (A3.2 = F2 - G2) | 0 | 0 | 0 |
| F2. Financiamiento con Fuente de Pago de Transferencias Federales Etiquetadas | 0 | 0 | 0 |
| G2. Amortización de la Deuda Pública con Gasto Etiquetado | 0 | 0 | 0 |
| B2. Gasto Etiquetado (sin incluir Amortización de la Deuda Pública) | 34,901,693 | 13,691,848 | 13,266,655 |
| C2. Remanentes de Transferencias Federales Etiquetadas aplicados en el periodo | | 0 | 0 |
| VII. Balance Presupuestario de Recursos Etiquetados (VII = A2 + A3.2 - B2 + C2) | -34,901,693 | -13,691,848 | -13,266,655 |
| VIII. Balance Presupuestario de Recursos Etiquetados sin Financiamiento Neto (VIII = VII - A3.2) | -34,901,693 | -13,691,848 | -13,266,655 |

MUSEO LABERINTO DE LAS CIENCIAS Y LAS ARTES (a)
Estado Analítico de Ingresos Detallado - LDF
Del 1 de Enero al 31 de Mayo de 2018 (b)
(PESOS)

| Concepto (c) | Ingreso | | | | | Diferencia (e) |
|---|------------------|--------------------------------|------------------|------------------|------------------|-------------------|
| | Estimado (d) | Ampliaciones/ (Reducciones) | Modificado | Devengado | Recaudado | |
| Ingresos de Libre Disposición | | | | | | |
| A. Impuestos | | | 0 | | | 0 |
| B. Cuotas y Aportaciones de Seguridad Social | | | 0 | | | 0 |
| C. Contribuciones de Mejoras | | | 0 | | | 0 |
| D. Derechos | 3,735,000 | 0 | 3,735,000 | 1,548,600 | 1,548,600 | -2,186,400 |
| E. Productos | 2,365,000 | 0 | 2,365,000 | 1,218,198 | 1,218,198 | -1,146,802 |
| F. Aprovechamientos | | | 0 | | | 0 |
| G. Ingresos por Ventas de Bienes y Servicios | | | 0 | | | 0 |
| H. Participaciones | 0 | 0 | 0 | 0 | 0 | 0 |
| (H=h1+h2+h3+h4+h5+h6+h7+h8+h9+h10+h11) | | | | | | |
| h1) Fondo General de Participaciones | | | 0 | | | 0 |
| h2) Fondo de Fomento Municipal | | | 0 | | | 0 |
| h3) Fondo de Fiscalización y Recaudación | | | 0 | | | 0 |
| h4) Fondo de Compensación | | | 0 | | | 0 |
| h5) Fondo de Extracción de Hidrocarburos | | | 0 | | | 0 |
| h6) Impuesto Especial Sobre Producción y Servicios | | | 0 | | | 0 |
| h7) 0.136% de la Recaudación Federal Participable | | | 0 | | | 0 |
| h8) 3.17% Sobre Extracción de Petróleo | | | 0 | | | 0 |
| h9) Gasolinas y Diésel | | | 0 | | | 0 |
| h10) Fondo del Impuesto Sobre la Renta | | | 0 | | | 0 |
| h11) Fondo de Estabilización de los Ingresos de las Entidades Federativas | | | 0 | | | 0 |
| I. Incentivos Derivados de la Colaboración Fiscal (I=i1+i2+i3+i4+i5) | 0 | 0 | 0 | 0 | 0 | 0 |
| i1) Tenencia o Uso de Vehículos | | | 0 | | | 0 |
| i2) Fondo de Compensación ISAN | | | 0 | | | 0 |
| i3) Impuesto Sobre Automóviles Nuevos | | | 0 | | | 0 |
| i4) Fondo de Compensación de Repecos-Intermedios | | | 0 | | | 0 |
| i5) Otros Incentivos Económicos | | | 0 | | | 0 |
| J. Transferencias | | | 0 | | | 0 |
| K. Convenios | 0 | 0 | 0 | 0 | 0 | 0 |
| k1) Otros Convenios y Subsidios | | | 0 | | | 0 |
| L. Otros Ingresos de Libre Disposición (L=l1+l2) | 0 | 0 | 0 | 0 | 0 | 0 |
| l1) Participaciones en Ingresos Locales | | | 0 | | | 0 |
| l2) Otros Ingresos de Libre Disposición | | | 0 | | | 0 |
| I. Total de Ingresos de Libre Disposición (I=A+B+C+D+E+F+G+H+I+J+K+L) | 6,100,000 | 0 | 6,100,000 | 2,766,798 | 2,766,798 | -3,333,202 |
| Ingresos Excedentes de Ingresos de Libre Disposición | | | | | | |
| Transferencias Federales Etiquetadas | | | | | | |
| A. Aportaciones (A=a1+a2+a3+a4+a5+a6+a7+a8) | 0 | 0 | 0 | 0 | 0 | 0 |
| a1) Fondo de Aportaciones para la Nómina Educativa y Gasto Operativo | | | 0 | | | 0 |
| a2) Fondo de Aportaciones para los Servicios de Salud | | | 0 | | | 0 |
| a3) Fondo de Aportaciones para la Infraestructura Social | | | 0 | | | 0 |
| a4) Fondo de Aportaciones para el Fortalecimiento de los Municipios y de las Demarcaciones Territoriales del Distrito Federal | | | 0 | | | 0 |
| a5) Fondo de Aportaciones Múltiples | | | 0 | | | 0 |
| a6) Fondo de Aportaciones para la Educación Tecnológica y de Adultos | | | 0 | | | 0 |
| a7) Fondo de Aportaciones para la Seguridad Pública de los Estados y del Distrito Federal | | | 0 | | | 0 |
| a8) Fondo de Aportaciones para el Fortalecimiento de las Entidades Federativas | | | 0 | | | 0 |
| B. Convenios (B=b1+b2+b3+b4) | 0 | 0 | 0 | 0 | 0 | 0 |
| b1) Convenios de Protección Social en Salud | | | 0 | | | 0 |
| b2) Convenios de Descentralización | | | 0 | | | 0 |
| b3) Convenios de Reasignación | | | 0 | | | 0 |
| b4) Otros Convenios y Subsidios | | | 0 | | | 0 |
| C. Fondos Distintos de Aportaciones (C=c1+c2) | 0 | 0 | 0 | 0 | 0 | 0 |
| c1) Fondo para Entidades Federativas y Municipios Productores de Hidrocarburos | | | 0 | | | 0 |
| c2) Fondo Minero | | | 0 | | | 0 |
| D. Transferencias, Subsidios y Subvenciones, y Pensiones y Jubilaciones | | | 0 | | | 0 |
| E. Otras Transferencias Federales Etiquetadas | | | 0 | | | 0 |

MUSEO LABERINTO DE LAS CIENCIAS Y LAS ARTES (a)
 Estado Analítico de Ingresos Detallado - LDF
 Del 1 de Enero al 31 de Mayo de 2018 (b)
 (PESOS)

| Concepto (c) | Ingreso | | | | | Diferencia (e) |
|---|--------------|--------------------------------|------------|-----------|-----------|----------------|
| | Estimado (d) | Ampliaciones/ (Reducciones) | Modificado | Devengado | Recaudado | |
| II. Total de Transferencias Federales Etiquetadas (II = A + B + C + D + E) | 0 | 0 | 0 | 0 | 0 | 0 |
| III. Ingresos Derivados de Financiamientos (III = A) | 0 | 0 | 0 | 0 | 0 | 0 |
| A. Ingresos Derivados de Financiamientos | | | 0 | | | 0 |
| IV. Total de Ingresos (IV = I + II + III) | 6,100,000 | 0 | 6,100,000 | 2,766,798 | 2,766,798 | -3.333.202 |
| Datos Informativos | | | | | | |
| 1. Ingresos Derivados de Financiamientos con Fuente de Pago de Ingresos de Libre Disposición | | | 0 | | | 0 |
| 2. Ingresos Derivados de Financiamientos con Fuente de Pago de Transferencias Federales Etiquetadas | | | 0 | | | 0 |
| 3. Ingresos Derivados de Financiamientos (3 = 1 + 2) | 0 | 0 | 0 | 0 | 0 | 0 |

MUSEO LABERINTO DE LAS CIENCIAS Y LAS ARTES (a)
Estado Analítico del Ejercicio del Presupuesto de Egresos Detallado - LDF
Clasificación por Objeto del Gasto (Capítulo y Concepto)
Del 1 de Enero al 31 de Mayo de 2018 (b)
(PESOS)

| Concepto (c) | Egresos | | | | | Subejercicio (e) |
|---|------------------|--------------------------------|------------------|------------------|------------------|------------------|
| | Aprobado (d) | Ampliaciones/ (Reducciones) | Modificado | Devengado | Pagado | |
| I. Gasto No Etiquetado (I=A+B+C+D+E+F+G+H+I) | 6,100,000 | 1,871,413 | 7,971,413 | 3,047,280 | 3,004,429 | 4,924,134 |
| A. Servicios Personales (A=a1+a2+a3+a4+a5+a6+a7) | 1,872,706 | 51,556 | 1,924,262 | 575,076 | 575,076 | 1,349,186 |
| a1) Remuneraciones al Personal de Caracter Permanente | 1,476,472 | 0 | 1,476,472 | 503,510 | 503,510 | 972,961 |
| a2) Remuneraciones al Personal de Caracter Transitorio | 111,087 | 51,556 | 162,643 | 71,566 | 71,566 | 91,077 |
| a3) Remuneraciones Adicionales y Especiales | 285,148 | 0 | 285,148 | 0 | 0 | 285,148 |
| a4) Seguridad Social | | | 0 | | | 0 |
| a5) Otras Prestaciones Sociales y Economicas | | | 0 | | | 0 |
| a6) Previsiones | | | 0 | | | 0 |
| a7) Pago de Estimulos a Servidores Públicos | | | 0 | | | 0 |
| B. Materiales y Suministros (B=b1+b2+b3+b4+b5+b6+b7+b8+b9) | 1,183,009 | 157,262 | 1,340,270 | 544,610 | 501,759 | 795,660 |
| b1) Materiales de Administración, Emision de Documentos y Articulos Oficiales | 88,098 | 10,019 | 98,117 | 43,774 | 20,498 | 54,343 |
| b2) Alimentos y Utensilios | | | 0 | | | 0 |
| b3) Materias Primas y Materiales de Produccion y Comercialización | 954,996 | 145,488 | 1,100,484 | 474,421 | 456,111 | 626,063 |
| b4) Materiales y Articulos de Construccion y de Reparacion | 1,915 | 0 | 1,915 | 1,415 | 151 | 500 |
| b5) Productos Quimicos, Farmacéuticos y de Laboratorio | 23,000 | 0 | 23,000 | 2,152 | 2,152 | 20,848 |
| b6) Combustibles, Lubricantes y Aditivos | | | 0 | | | 0 |
| b7) Vestuario, Blancos, Prendas de Proteccion y Articulos Deportivos | 115,000 | 1,754 | 116,754 | 22,847 | 22,847 | 93,907 |
| b8) Materiales y Suministros Para Seguridad | | | 0 | | | 0 |
| b9) Herramientas, Refracciones y Accesorios Menores | | | 0 | | | 0 |
| C. Servicios Generales (C=c1+c2+c3+c4+c5+c6+c7+c8+c9) | 3,044,285 | 1,662,596 | 4,706,881 | 1,927,594 | 1,927,594 | 2,779,287 |
| c1) Servicios Básicos | 58,715 | 0 | 58,715 | 9,980 | 9,980 | 48,735 |
| c2) Servicios de Arrendamiento | 568,874 | 646,605 | 1,215,479 | 644,080 | 644,080 | 571,399 |
| c3) Servicios Profesionales, Científicos, Técnicos y Otros Servicios | | | 0 | | | 0 |
| c4) Servicios Financieros, Bancarios y Comerciales | 157,699 | 10,100 | 167,799 | 49,292 | 49,292 | 118,507 |
| c5) Servicios de Instalacion, Reparación, Mantenimiento y Conservacion | 0 | 1,914 | 1,914 | 1,914 | 1,914 | 0 |
| c6) Servicios de Comunicacion Social y Publicidad | 3,500 | 0 | 3,500 | 1,232 | 1,232 | 2,268 |
| c7) Servicios de Traslado y Viaticos | 110,000 | 0 | 110,000 | 32,365 | 32,365 | 77,635 |
| c8) Servicios Oficiales | 2,145,497 | 1,003,976 | 3,149,474 | 1,188,730 | 1,188,730 | 1,960,743 |
| c9) Otros Servicios Generales | | | 0 | | | 0 |
| D. Transferencias, Asignaciones, Subsidios y Otras Ayudas (D=d1+d2+d3+d4+d5+d6+d7+d8+d9) | 0 | 0 | 0 | 0 | 0 | 0 |
| d1) Transferencias Internas y Asignaciones al Sector Público | | | 0 | | | 0 |
| d2) Transferencias al Resto del Sector Público | | | 0 | | | 0 |
| d3) Subsidios y Subvenciones | | | 0 | | | 0 |
| d4) Ayudas Sociales | | | 0 | | | 0 |
| d5) Pensiones y Jubilaciones | | | 0 | | | 0 |
| d6) Transferencias a Fideicomisos, Mandatos y Otros Analogos | | | 0 | | | 0 |
| d7) Transferencias a la Seguridad Social | | | 0 | | | 0 |
| d8) Donativos | | | 0 | | | 0 |
| d9) Transferencias al Exterior | | | 0 | | | 0 |
| E. Bienes Muebles, Inmuebles e Intangibles (E=e1+e2+e3+e4+e5+e6+e7+e8+e9) | 0 | 0 | 0 | 0 | 0 | 0 |
| e1) Mobiliario y Equipo de Administracion | | | 0 | | | 0 |
| e2) Mobiliario y Equipo Educativo y Recreativo | | | 0 | | | 0 |
| e3) Equipo e Instrumental Médico y de Laboratorio | | | 0 | | | 0 |
| e4) Vehiculos y Equipo de Transporte | | | 0 | | | 0 |
| e5) Equipo de Defensa y Seguridad | | | 0 | | | 0 |
| e6) Maquinaria, Otros Equipos y Herramientas | | | 0 | | | 0 |
| e7) Activos Biologicos | | | 0 | | | 0 |
| e8) Bienes Inmuebles | | | 0 | | | 0 |
| e9) Activos Intangibles | | | 0 | | | 0 |
| F. Inversion Publica (F=f1+f2+f3) | 0 | 0 | 0 | 0 | 0 | 0 |
| f1) Obra Pública en Bienes de Dominio Público | | | 0 | | | 0 |
| f2) Obra Pública en Bienes Propios | | | 0 | | | 0 |
| f3) Proyectos Productivos y Acciones de Fomento | | | 0 | | | 0 |
| G. Inversiones Financieras y Otras Provisiones (G=g1+g2+g3+g4+g5+g6+g7) | 0 | 0 | 0 | 0 | 0 | 0 |
| g1) Inversiones Para el Fomento de Actividades Productivas | | | 0 | | | 0 |
| g2) Acciones y Participaciones de Capital | | | 0 | | | 0 |
| g3) Compra de Titulos y Valores | | | 0 | | | 0 |
| g4) Concesion de Préstamos | | | 0 | | | 0 |
| g5) Inversiones en Fideicomisos, Mandatos y Otros Analogos | | | 0 | | | 0 |
| Fideicomiso de Desastres Naturales (Informativo) | | | 0 | | | 0 |
| g6) Otras Inversiones Financieras | | | 0 | | | 0 |
| g7) Provisiones para Contingencias y Otras Erogaciones Especiales | | | 0 | | | 0 |
| H. Participaciones y Aportaciones (H=h1+h2+h3) | 0 | 0 | 0 | 0 | 0 | 0 |
| h1) Participaciones | | | 0 | | | 0 |
| h2) Aportaciones | | | 0 | | | 0 |
| h3) Convenios | | | 0 | | | 0 |
| I. Deuda Publica (I=i1+i2+i3+i4+i5+i6+i7) | 0 | 0 | 0 | 0 | 0 | 0 |
| i1) Amortizacion de la Deuda Publica | | | 0 | | | 0 |
| i2) Intereses de la Deuda Publica | | | 0 | | | 0 |
| i3) Comisiones de la Deuda Publica | | | 0 | | | 0 |
| i4) Gastos de la Deuda Publica | | | 0 | | | 0 |
| i5) Costo por Coberturas | | | 0 | | | 0 |
| i6) Apoyos Financieros | | | 0 | | | 0 |
| i7) Arreos de Ejercicios Fiscales Anteriores (ADEFAS) | | | 0 | | | 0 |

MUSEO LABERINTO DE LAS CIENCIAS Y LAS ARTES (a)
Estado Analítico del Ejercicio del Presupuesto de Egresos Detallado - LDF
Clasificación por Objeto del Gasto (Capítulo y Concepto)
Del 1 de Enero al 31 de Mayo de 2018 (b)
(PESOS)

| Concepto (c) | Egresos | | | | | Subejercicio (e) |
|---|-------------------|--------------------------------|-------------------|-------------------|-------------------|-------------------|
| | Aprobado (d) | Ampliaciones/ (Reducciones) | Modificado | Devengado | Pagado | |
| II. Gasto Etiquetado (II=A+B+C+D+E+F+G+H+I) | 34,901,693 | 5,131,295 | 40,032,988 | 13,691,848 | 13,266,655 | 26,341,140 |
| A. Servicios Personales (A=a1+a2+a3+a4+a5+a6+a7) | 19,739,175 | 380,754 | 20,119,929 | 6,057,296 | 6,057,296 | 14,062,633 |
| a1) Remuneraciones al Personal de Carácter Permanente | 12,120,000 | 0 | 12,120,000 | 4,834,116 | 4,834,116 | 7,285,884 |
| a2) Remuneraciones al Personal de Carácter Transitorio | 549,175 | 0 | 549,175 | 16,756 | 16,756 | 532,420 |
| a3) Remuneraciones Adicionales y Especiales | 3,020,000 | 0 | 3,020,000 | 6,632 | 6,632 | 3,013,368 |
| a4) Seguridad Social | 2,800,000 | 380,754 | 3,180,754 | 1,189,793 | 1,199,793 | 1,980,961 |
| a5) Otras Prestaciones Sociales y Economicas | 1,250,000 | 0 | 1,250,000 | 0 | 0 | 1,250,000 |
| a6) Previsiones | | | 0 | | | 0 |
| a7) Pago de Estímulos a Servidores Públicos | | | 0 | | | 0 |
| B. Materiales y Suministros (B=b1+b2+b3+b4+b5+b6+b7+b8+b9) | 3,469,619 | 53,926 | 3,523,545 | 644,924 | 616,230 | 2,878,621 |
| b1) Materiales de Administración, Emisión de Documentos y Artículos Oficiales | 1,324,935 | 27,810 | 1,352,745 | 315,075 | 295,414 | 1,037,670 |
| b2) Alimentos y Utensilios | 176,398 | 0 | 176,398 | 49,029 | 49,029 | 127,369 |
| b3) Materias Primas y Materiales de Producción y Comercialización | | | 0 | | | 0 |
| b4) Materiales y Artículos de Construcción y de Reparación | 1,437,101 | 26,116 | 1,463,217 | 113,066 | 108,409 | 1,350,151 |
| b5) Productos Químicos, Farmacéuticos y de Laboratorio | 121,000 | 0 | 121,000 | 18,171 | 15,526 | 102,829 |
| b6) Combustibles, Lubricantes y Aditivos | 164,500 | 0 | 164,500 | 40,000 | 40,000 | 124,500 |
| b7) Vestuario, Blancos, Prendas de Protección y Artículos Deportivos | 26,260 | 0 | 26,260 | 260 | 260 | 26,000 |
| b8) Materiales y Suministros Para Seguridad | | | 0 | | | 0 |
| b9) Herramientas, Refacciones y Accesorios Menores | 219,425 | 0 | 219,425 | 109,323 | 107,591 | 110,102 |
| C. Servicios Generales (C=c1+c2+c3+c4+c5+c6+c7+c8+c9) | 10,735,474 | 3,357,700 | 14,093,174 | 5,618,288 | 5,221,790 | 8,474,886 |
| c1) Servicios Básicos | 1,683,662 | 590,036 | 2,273,697 | 594,009 | 582,518 | 1,679,688 |
| c2) Servicios de Arrendamiento | 550,000 | 0 | 550,000 | 85,528 | 85,528 | 464,472 |
| c3) Servicios Profesionales, Científicos, Técnicos y Otros Servicios | 1,559,000 | 388,155 | 1,957,155 | 822,928 | 822,928 | 1,134,227 |
| c4) Servicios Financieros, Bancarios y Comerciales | 73,728 | 18,575 | 92,303 | 50,140 | 50,140 | 42,163 |
| c5) Servicios de Instalación, Reparación, Mantenimiento y Conservación | 1,833,500 | 1,336,108 | 3,169,608 | 995,823 | 746,684 | 2,173,785 |
| c6) Servicios de Comunicación Social y Publicidad | 1,200,000 | 9,123 | 1,209,123 | 478,759 | 350,430 | 730,365 |
| c7) Servicios de Traslado y Viáticos | 6,000 | 0 | 6,000 | 1,880 | 1,880 | 4,120 |
| c8) Servicios Oficiales | 1,050,000 | 1,000,000 | 2,050,000 | 50,010 | 42,470 | 1,999,990 |
| c9) Otros Servicios Generales | 2,779,584 | 5,702 | 2,785,287 | 2,539,212 | 2,539,212 | 246,075 |
| D. Transferencias, Asignaciones, Subsidios y Otras Ayudas (D=d1+d2+d3+d4+d5+d6+d7+d8+d9) | 0 | 0 | 0 | 0 | 0 | 0 |
| d1) Transferencias Internas y Asignaciones al Sector Público | | | 0 | | | 0 |
| d2) Transferencias al Resto del Sector Público | | | 0 | | | 0 |
| d3) Subsidios y Subvenciones | | | 0 | | | 0 |
| d4) Ayudas Sociales | | | 0 | | | 0 |
| d5) Pensiones y Jubilaciones | | | 0 | | | 0 |
| d6) Transferencias a Fideicomisos, Mandatos y Otros Análogos | | | 0 | | | 0 |
| d7) Transferencias a la Seguridad Social | | | 0 | | | 0 |
| d8) Donativos | | | 0 | | | 0 |
| d9) Transferencias al Exterior | | | 0 | | | 0 |
| E. Bienes Muebles, Inmuebles e Intangibles (E=e1+e2+e3+e4+e5+e6+e7+e8+e9) | 957,425 | 1,338,915 | 2,296,340 | 1,371,340 | 1,371,340 | 925,000 |
| e1) Mobiliario y Equipo de Administración | 860,000 | 0 | 860,000 | 0 | 0 | 860,000 |
| e2) Mobiliario y Equipo Educativo y Recreativo | 28,998 | 1,338,915 | 1,367,913 | 1,357,913 | 1,357,913 | 10,000 |
| e3) Equipo e Instrumental Médico y de Laboratorio | 10,000 | 0 | 10,000 | 0 | 0 | 10,000 |
| e4) Vehículos y Equipo de Transporte | 10,000 | 0 | 10,000 | 0 | 0 | 10,000 |
| e5) Equipo de Defensa y Seguridad | | | 0 | | | 0 |
| e6) Maquinaria, Otros Equipos y Herramientas | | | 0 | | | 0 |
| e7) Activos Biológicos | 10,000 | 0 | 10,000 | 0 | 0 | 10,000 |
| e8) Bienes Inmuebles | | | 0 | | | 0 |
| e9) Activos Intangibles | 38,427 | 0 | 38,427 | 13,427 | 13,427 | 25,000 |
| F. Inversión Pública (F=f1+f2+f3) | 0 | 0 | 0 | 0 | 0 | 0 |
| f1) Obra Pública en Bienes de Dominio Público | | | 0 | | | 0 |
| f2) Obra Pública en Bienes Propios | | | 0 | | | 0 |
| f3) Proyectos Productivos y Acciones de Fomento | | | 0 | | | 0 |
| G. Inversiones Financieras y Otras Provisiones (G=g1+g2+g3+g4+g5+g6+g7) | 0 | 0 | 0 | 0 | 0 | 0 |
| g1) Inversiones Para el Fomento de Actividades Productivas | | | 0 | | | 0 |
| g2) Acciones y Participaciones de Capital | | | 0 | | | 0 |
| g3) Compra de Títulos y Valores | | | 0 | | | 0 |
| g4) Concesión de Préstamos | | | 0 | | | 0 |
| g5) Inversiones en Fideicomisos, Mandatos y Otros Análogos | | | 0 | | | 0 |
| Fideicomiso de Desastres Naturales (Informativo) | | | 0 | | | 0 |
| g6) Otras Inversiones Financieras | | | 0 | | | 0 |
| g7) Provisiones para Contingencias y Otras Erogaciones Especiales | | | 0 | | | 0 |
| H. Participaciones y Aportaciones (H=h1+h2+h3) | 0 | 0 | 0 | 0 | 0 | 0 |
| h1) Participaciones | | | 0 | | | 0 |
| h2) Aportaciones | | | 0 | | | 0 |
| h3) Convenios | | | 0 | | | 0 |
| I. Deuda Pública (I=i1+i2+i3+i4+i5+i6+i7) | 0 | 0 | 0 | 0 | 0 | 0 |
| i1) Amortización de la Deuda Pública | | | 0 | | | 0 |
| i2) Intereses de la Deuda Pública | | | 0 | | | 0 |
| i3) Comisiones de la Deuda Pública | | | 0 | | | 0 |
| i4) Gastos de la Deuda Pública | | | 0 | | | 0 |
| i5) Costo por Coberturas | | | 0 | | | 0 |
| i6) Apoyos Financieros | | | 0 | | | 0 |
| i7) Adeudos de Ejercicios Fiscales Anteriores (ADEFAS) | | | 0 | | | 0 |
| III. Total de Egresos (III = I + II) | 41,001,693 | 7,002,709 | 48,004,402 | 16,739,128 | 16,271,085 | 31,265,274 |

MUSEO LABERINTO DE LAS CIENCIAS Y LAS ARTES (a)
Estado Analítico del Ejercicio del Presupuesto de Egresos Detallado - LDF
Clasificación Administrativa
Del 1 de Enero al 31 de Mayo de 2018 (b)
(PESOS)

| Concepto (c) | Egresos | | | | | Subejercicio (e) |
|---|-------------------|--------------------------------|-------------------|-------------------|-------------------|-------------------|
| | Aprobado (d) | Ampliaciones/ (Reducciones) | Modificado | Devengado | Pagado | |
| I. Gasto No Etiquetado (I=A+B+C+D+E+F+G+H) | 6,100,000 | 1,871,413 | 7,971,413 | 3,047,280 | 3,004,429 | 4,924,134 |
| MUSEO LABERINTO DE LAS CIENCIAS Y LAS ARTES | 5,215,000 | 1,856,413 | 7,071,413 | 2,716,283 | 2,691,743 | 4,355,130 |
| DIRECCION ADMINISTRATIVA | 885,000 | 15,000 | 900,000 | 330,996 | 312,686 | 569,004 |
| | | | | | | 0 |
| | | | | | | 0 |
| | | | | | | 0 |
| | | | | | | 0 |
| | | | | | | 0 |
| | | | | | | 0 |
| II. Gasto Etiquetado (II=A+B+C+D+E+F+G+H) | 34,901,693 | 5,131,295 | 40,032,988 | 13,691,848 | 13,266,655 | 26,341,140 |
| MUSEO LABERINTO DE LAS CIENCIAS Y LAS ARTES | 30,184,258 | 5,083,019 | 35,267,277 | 12,542,873 | 12,255,154 | 22,724,404 |
| DIRECCION ADMINISTRATIVA | 733,974 | 16,884 | 750,858 | 213,569 | 213,569 | 537,289 |
| DIRECCION OPERATIVA | 50,000 | 0 | 50,000 | 6,906 | 6,906 | 43,095 |
| DIRECCION DE MANTENIMIENTO | 2,345,461 | 16,667 | 2,362,128 | 338,137 | 328,991 | 2,023,991 |
| DIRECCION DE DIFUSION | 1,207,000 | 9,123 | 1,216,123 | 480,141 | 351,812 | 735,982 |
| SUBDIRECCION DE SISTEMAS | 381,000 | 5,603 | 386,603 | 110,223 | 110,223 | 276,380 |
| | | | | | | 0 |
| | | | | | | 0 |
| | | | | | | 0 |
| III. Total de Egresos (III = I + II) | 41,001,693 | 7,002,709 | 48,004,402 | 16,739,128 | 16,271,085 | 31,265,274 |

MUSEO LABERINTO DE LAS CIENCIAS Y LAS ARTES (a)
Estado Analítico del Ejercicio del Presupuesto de Egresos Detallado - LDF
Clasificación Funcional (Finalidad y Función)
Del 1 de Enero al 31 de Mayo de 2018 (b)
(PESOS)

| Concepto (c) | Egresos | | | | | Subejercicio (e) |
|---|-------------------|--------------------------------|-------------------|-------------------|-------------------|-------------------|
| | Aprobado (d) | Ampliaciones/ (Reducciones) | Modificado | Devengado | Pagado | |
| I. Gasto No Etiquetado (I=A+B+C+D) | 6,100,000 | 1,871,413 | 7,971,413 | 3,047,280 | 3,004,429 | 4,924,134 |
| A. Gobierno (A=a1+a2+a3+a4+a5+a6+a7+a8) | 0 | 0 | 0 | 0 | 0 | 0 |
| a1) Legislación | | | 0 | | | 0 |
| a2) Justicia | | | 0 | | | 0 |
| a3) Coordinación de la Política de Gobierno | | | 0 | | | 0 |
| a4) Relaciones Exteriores | | | 0 | | | 0 |
| a5) Asuntos Financieros y Hacendarios | | | 0 | | | 0 |
| a6) Seguridad Nacional | | | 0 | | | 0 |
| a7) Asuntos de Orden Público y de Seguridad Interior | | | 0 | | | 0 |
| a8) Otros Servicios Generales | | | 0 | | | 0 |
| B. Desarrollo Social (B=b1+b2+b3+b4+b5+b6+b7) | 6,100,000 | 1,871,413 | 7,971,413 | 3,047,280 | 3,004,429 | 4,924,134 |
| b1) Protección Ambiental | | | 0 | | | 0 |
| b2) Vivienda y Servicios a la Comunidad | | | 0 | | | 0 |
| b3) Salud | | | 0 | | | 0 |
| b4) Recreación, Cultura y Otras Manifestaciones Sociales | 6,100,000 | 1,871,413 | 7,971,413 | 3,047,280 | 3,004,429 | 4,924,134 |
| b5) Educación | | | 0 | | | 0 |
| b6) Protección Social | | | 0 | | | 0 |
| b7) Otros Asuntos Sociales | | | 0 | | | 0 |
| C. Desarrollo Económico (C=c1+c2+c3+c4+c5+c6+c7+c8+c9) | 0 | 0 | 0 | 0 | 0 | 0 |
| c1) Asuntos Económicos, Comerciales y Laborales en General | | | 0 | | | 0 |
| c2) Agropecuaria, Silvicultura, Pesca y Caza | | | 0 | | | 0 |
| c3) Combustibles y Energía | | | 0 | | | 0 |
| c4) Minería, Manufacturas y Construcción | | | 0 | | | 0 |
| c5) Transporte | | | 0 | | | 0 |
| c6) Comunicaciones | | | 0 | | | 0 |
| c7) Turismo | | | 0 | | | 0 |
| c8) Ciencia, Tecnología e Innovación | | | 0 | | | 0 |
| c9) Otras Industrias y Otros Asuntos Económicos | | | 0 | | | 0 |
| D. Otras No Clasificadas en Funciones Anteriores (D=d1+d2+d3+d4) | 0 | 0 | 0 | 0 | 0 | 0 |
| d1) Transacciones de la Deuda Pública / Costo Financiero de la Deuda | | | 0 | | | 0 |
| d2) Transferencias, Participaciones y Aportaciones Entre Diferentes Niveles y Ordenes de Gobierno | | | 0 | | | 0 |
| d3) Saneamiento del Sistema Financiero | | | 0 | | | 0 |
| d4) Adeudos de Ejercicios Fiscales Anteriores | | | 0 | | | 0 |
| II. Gasto Etiquetado (II=A+B+C+D) | 34,901,693 | 5,131,295 | 40,032,988 | 13,691,848 | 13,266,655 | 26,341,140 |
| A. Gobierno (A=a1+a2+a3+a4+a5+a6+a7+a8) | 0 | 0 | 0 | 0 | 0 | 0 |
| a1) Legislación | | | 0 | | | 0 |
| a2) Justicia | | | 0 | | | 0 |
| a3) Coordinación de la Política de Gobierno | | | 0 | | | 0 |
| a4) Relaciones Exteriores | | | 0 | | | 0 |
| a5) Asuntos Financieros y Hacendarios | | | 0 | | | 0 |
| a6) Seguridad Nacional | | | 0 | | | 0 |
| a7) Asuntos de Orden Público y de Seguridad Interior | | | 0 | | | 0 |
| a8) Otros Servicios Generales | | | 0 | | | 0 |
| B. Desarrollo Social (B=b1+b2+b3+b4+b5+b6+b7) | 34,901,693 | 5,131,295 | 40,032,988 | 13,691,848 | 13,266,655 | 26,341,140 |
| b1) Protección Ambiental | | | 0 | | | 0 |
| b2) Vivienda y Servicios a la Comunidad | | | 0 | | | 0 |
| b3) Salud | | | 0 | | | 0 |
| b4) Recreación, Cultura y Otras Manifestaciones Sociales | 34,901,693 | 5,131,295 | 40,032,988 | 13,691,848 | 13,266,655 | 26,341,140 |
| b5) Educación | | | 0 | | | 0 |
| b6) Protección Social | | | 0 | | | 0 |
| b7) Otros Asuntos Sociales | | | 0 | | | 0 |
| C. Desarrollo Económico (C=c1+c2+c3+c4+c5+c6+c7+c8+c9) | 0 | 0 | 0 | 0 | 0 | 0 |
| c1) Asuntos Económicos, Comerciales y Laborales en General | | | 0 | | | 0 |
| c2) Agropecuaria, Silvicultura, Pesca y Caza | | | 0 | | | 0 |
| c3) Combustibles y Energía | | | 0 | | | 0 |
| c4) Minería, Manufacturas y Construcción | | | 0 | | | 0 |
| c5) Transporte | | | 0 | | | 0 |
| c6) Comunicaciones | | | 0 | | | 0 |
| c7) Turismo | | | 0 | | | 0 |
| c8) Ciencia, Tecnología e Innovación | | | 0 | | | 0 |
| c9) Otras Industrias y Otros Asuntos Económicos | | | 0 | | | 0 |

MUSEO LABERINTO DE LAS CIENCIAS Y LAS ARTES (a)
Estado Analítico del Ejercicio del Presupuesto de Egresos Detallado - LDF
Clasificación Funcional (Finalidad y Función)
Del 1 de Enero al 31 de Mayo de 2018 (b)
(PESOS)

| Concepto (c) | Egresos | | | | | Subejercicio (e) |
|---|-------------------|--------------------------------|-------------------|-------------------|-------------------|-------------------|
| | Aprobado (d) | Ampliaciones/ (Reducciones) | Modificado | Devengado | Pagado | |
| D. Otras No Clasificadas en Funciones Anteriores (D=d1+d2+d3+d4) | 0 | 0 | 0 | 0 | 0 | 0 |
| d1) Transacciones de la Deuda Publica / Costo Financiero de la Deuda | | | 0 | | | 0 |
| d2) Transferencias, Participaciones y Aportaciones Entre Diferentes Niveles y Ordenes de Gobierno | | | 0 | | | 0 |
| d3) Saneamiento del Sistema Financiero | | | 0 | | | 0 |
| d4) Adeudos de Ejercicios Fiscales Anteriores | | | 0 | | | 0 |
| III. Total de Egresos (III = I + II) | 41,001,693 | 7,002,709 | 48,004,402 | 16,739,128 | 16,271,085 | 31,265,274 |

MUSEO LABERINTO DE LAS CIENCIAS Y LAS ARTES (a)
Informe sobre Estudios Actuariales - LDF

| | Pensiones y jubilaciones | Salud | Riesgos de trabajo | Invalidez y vida | Otras prestaciones sociales |
|---|--------------------------|-------|--------------------|------------------|-----------------------------|
| Tipo de Sistema Prestación laboral o Fondo general para trabajadores del estado o municipio Beneficio definido, Contribución definida o Mixto Población afiliada Activos Edad máxima Edad mínima Edad promedio Pensionados y Jubilados Edad máxima Edad mínima Edad promedio Beneficiarios Promedio de años de servicio (trabajadores activos) Aportación individual al plan de pensión como % del salario Aportación del ente público al plan de pensión como % del salario Crecimiento esperado de los pensionados y jubilados (como %) Crecimiento esperado de los activos (como %) Edad de Jubilación o Pensión Esperanza de vida Ingresos del Fondo Ingresos Anuales al Fondo de Pensiones Nómina anual Activos Pensionados y Jubilados Beneficiarios de Pensionados y Jubilados Monto mensual por pensión Máximo Mínimo Promedio Monto de la reserva Valor presente de las obligaciones Pensiones y Jubilaciones en curso de pago Generación actual Generaciones futuras Valor presente de las contribuciones asociadas a los sueldos futuros de cotización X% Generación actual Generaciones futuras Valor presente de aportaciones futuras Generación actual Generaciones futuras Otros Ingresos Déficit/superávit actuarial Generación actual Generaciones futuras Periodo de suficiencia Año de descapitalización Tasa de rendimiento Estudio actuarial Año de elaboración del estudio actuarial Empresa que elaboró el estudio actuarial | | | | | |