



MUSEO LABERINTO
DE LAS CIENCIAS Y LAS ARTES

“2018, Año de Manuel José Othón”

San Luis Potosí, S.L.P. 4 de abril de 2018
Oficio No. MLCA/DA/087/2018

Asunto: Estados Financieros marzo 2018


AUSE

JOAQUIN HERRAN LOPEZ
DIRECTOR DE CONTABILIDAD GUBERNAMENTAL
PRESENTE.

En respuesta al oficio no. SF-DCGUB/654/2009, fechado el 3 de diciembre del 2009, y atendiendo a lo que marca la Ley de Contabilidad Gubernamental vigente, anexo al presente los estados financieros armonizados por el mes de marzo del ejercicio 2018.

Sin más por el momento, me despido de usted enviándole un cordial saludo.

ATENTAMENTE


María del Refugio González Flores
Directora General

c.c.p. Gabriel Rosillo Iglesias, Contralor General del Estado.
Ada Amelia Andrade Contreras, Dirección General de Egresos de la Secretaría de Finanzas
Sergio Raymundo Torres Aragón, Director de Control Presupuestal de la Secretaría de Finanzas
Archivo

DIRECCIÓN DE CONTROL
PRESUPUESTAL

2018 ABR - 5 AM 11:32

SECRETARÍA DE FINANZAS



Boulevard Antonio Rocha Cordero
San Luis Potosí, S.L.P.
Tel. (444) 102 78 00
www.museolaberinto.com
www.slp.gob.mx



juanorellan

MUSEO LABERINTO DE LAS CIENCIAS Y LAS ARTES ESTADO DE SAN LUÍS POTOSÍ

Estado de Situación Financiera

Al 31 de marzo de 2018

Fecha, y 03 abr./2018

04:36 p. m.

	2018	2017	PASIVO	2018	2017
ACTIVO					
ACTIVO CIRCULANTE	\$5,002,459.38	\$5,201,394.09	PASIVO CIRCULANTE	\$347,404.46	\$392,676.83
EFFECTIVO Y EQUIVALENTES	\$4,982,887.36	\$5,131,194.08	CUENTAS POR PAGAR A CORTO PLAZO	\$347,404.46	\$392,676.83
BANCOS/ TESORERIA	\$4,982,887.35	\$5,131,194.09	PROVEEDORES POR PAGAR A CORTO PLAZO	\$120,228.32	\$171,275.06
DERECHOS A RECIBIR EFFECTIVO O EQUIVALENTES	\$19,572.00	\$70,200.00	RETENCIONES Y CONTRIBUCIONES POR PAGAR A	\$227,176.14	\$221,401.77
DEUDORES DIVERSOS POR COBRAR A CORTO PLAZO	\$19,572.00	\$70,200.00	Total de Pasivos Circulantes	\$347,404.46	\$392,676.83
Total de Activos Circulantes	\$5,002,459.35	\$5,201,394.09			
ACTIVO NO CIRCULANTE	\$6,835,175.96	\$4,314,766.03	PASIVO NO CIRCULANTE	\$0.00	\$0.00
BIENES MUEBLES	\$6,533,225.34	\$4,053,746.44	Total de Pasivos	\$0.00	\$0.00
MOBILIARIO Y EQUIPO DE ADMINISTRACIÓN	\$993,889.72	\$652,761.46	HACIENDA PÚBLICA/ PATRIMONIO	\$347,404.46	\$392,676.83
MOBILIARIO Y EQUIPO EDUCACIONAL Y RECREATIVO	\$4,345,695.94	\$2,333,727.34			
EQUIPO E INSTRUMENTAL MÉDICO Y DE	\$45,568.00	\$45,568.00	HACIENDA PÚBLICA/PATRIMONIO CONTRIBUIDO	\$0.00	\$0.00
VEHICULOS Y EQUIPO DE TRANSPORTE	\$753,000.00	\$753,000.00	HACIENDA PÚBLICA/PATRIMONIO GENERADO	\$11,490,230.85	\$9,123,483.29
MAQUINARIA, OTROS EQUIPOS Y HERRAMIENTAS	\$103,808.94	\$68,228.84	RESULTADOS DE EJERCICIOS ANTERIORES	\$2,165,749.80	\$1,789,897.63
ACTIVOS BIOLÓGICOS	\$291,242.54	\$440.80	RESULTADOS DE EJERCICIOS ANTERIORES	\$9,324,482.05	\$7,333,785.66
ACTIVOS INTANGIBLES	\$301,950.42	\$261,028.56			
SOFTWARE	\$275,507.05	\$248,002.88	EXCESO O INSUFICIENCIA EN LA ACTUALIZACIÓN DE	\$0.00	\$0.00
LICENCIAS	\$26,443.77	\$13,017.01			
Total de Activos No Circulantes	\$6,835,175.96	\$4,314,766.03	Total Hacienda Pública/Patrimonio	\$11,490,230.85	\$9,123,483.28
Total de Activos	\$11,837,635.31	\$9,516,160.12	Total de Pasivo y Hacienda Pública/Patrimonio	\$11,837,635.31	\$9,516,160.12

Handwritten signature and initials.



juanorellan

MUSEO LABERINTO DE LAS CIENCIAS Y LAS ARTES ESTADO DE SAN LUIS POTOSÍ

Estado de Situación Financiera Al 31 de marzo de 2018

Fecha y 03 abr /2018
04.36 p. m.

CUENTAS DE ORDEN PRESUPUESTARIAS

	2018	2017
<u>LEY DE INGRESOS</u>		<u>\$0.00</u>
LEY DE INGRESOS ESTIMADA	\$41,001,693.00	\$0.00
LEY DE INGRESOS POR EJECUTAR	\$26,633,990.88	\$9,202,545.00
MODIFICACIONES A LA LEY DE INGRESOS ESTIMADA	\$0.00	\$0.00
LEY DE INGRESOS DEVENGADA	\$14,367,702.12	\$9,202,545.00
LEY DE INGRESOS RECAUDADA	\$14,367,702.12	\$9,202,545.00
<u>PRESUPUESTO DE EGRESOS</u>		<u>\$0.00</u>
PRESUPUESTO DE EGRESOS APROBADO	\$41,001,693.00	\$37,052,115.00
PRESUPUESTO DE EGRESOS POR EJERCER	\$36,741,660.61	\$33,277,594.69
MODIFICACIONES AL PRESUPUESTO DE EGRESOS	\$6,947,708.80	\$3,785,636.39
PRESUPUESTO DE EGRESOS COMPROMETIDO	\$11,207,741.19	\$7,560,156.70
PRESUPUESTO DE EGRESOS DEVENGADO	\$11,207,741.19	\$7,560,156.70
PRESUPUESTO DE EGRESOS EJERCIDO	\$11,087,512.87	\$7,388,881.64
PRESUPUESTO DE EGRESOS PAGADO	\$11,087,512.87	\$7,388,881.64

MARIA DEL REFUGIO GONZALEZ FLORES
DIRECTORA GENERAL

GISELA EDITH CARO ZUMAYA
DIRECTORA ADMINISTRATIVA



MUSEO LABERINTO DE LAS CIENCIAS Y LAS ARTES
ESTADO DE SAN LUÍS POTOSÍ
Estado de Actividades

Del 01/ene./2018 al 31/mar./2018

Usr: juanorellana
 Rep: rptEstadoActividades

Fecha y hora de Impresión: 04/abr./2018 04:44 p. m.

	<u>2018</u>	<u>2017</u>
INGRESOS Y OTROS BENEFICIOS		
INGRESOS DE GESTIÓN	\$1,320,944.50	\$1,450,353.00
DERECHOS	\$887,016.00	\$963,380.00
PRODUCTOS DE TIPO CORRIENTE *	\$433,928.50 <i>0.99</i>	\$486,973.00
PARTICIPACIONES, APORTACIONES, TRANSFERENCIAS, ASIGNACIONES, SUBSIDIOS \	\$10,645,419.15	\$7,752,192.00
TRANSFERENCIAS, ASIGNACIONES, SUBSIDIOS Y OTRAS AYUDAS	\$10,645,419.15	\$7,752,192.00
SUBSIDIOS Y SUBVENCIONES	\$10,645,419.15	\$7,752,192.00
OTROS INGRESOS Y BENEFICIOS	\$54,784.34	\$30,549.06
INGRESOS FINANCIEROS	\$54,184.34	\$29,849.06
INTERESES GANADOS DE VALORES, CRÉDITOS, BONOS Y OTROS	\$54,184.34	\$29,849.06
OTROS INGRESOS Y BENEFICIOS VARIOS	\$600.00	\$700.00
OTROS INGRESOS Y BENEFICIOS VARIOS	\$600.00	\$700.00
Total de Ingresos y Otros Beneficios	\$12,021,147.99 <i>148</i>	\$9,233,094.06
GASTOS Y OTRAS PÉRDIDAS		
GASTOS DE FUNCIONAMIENTO	\$9,855,399.39	\$7,443,396.43
SERVICIOS PERSONALES	\$3,968,079.87 <i>080</i>	\$3,931,006.53 <i>007</i>
MATERIALES Y SUMINISTROS	\$649,647.06	\$646,419.11
SERVICIOS GENERALES	\$5,237,672.51 <i>013</i>	\$2,865,970.79 <i>171</i>
TRANSFERENCIAS, ASIGNACIONES, SUBSIDIOS Y OTRAS AYUDAS	\$0.00	\$0.00
PARTICIPACIONES Y APORTACIONES	\$0.00	\$0.00
INTERESES, COMISIONES Y OTROS GASTOS DE LA DEUDA PÚBLICA	\$0.00	\$0.00
OTROS GASTOS Y PÉRDIDAS EXTRAORDINARIAS	\$0.00	\$0.00
INVERSIÓN PÚBLICA	\$0.00	\$0.00
Total de Gastos y otras Pérdidas	\$9,855,399.39 <i>400</i>	\$7,443,396.43 <i>397</i>
Resultado del Ejercicio (Ahorro/Desahorro)	\$2,165,748.60	\$1,789,697.63

Maria del Refugio Gonzalez Flores
 MARIA DEL REFUGIO GONZALEZ FLORES
 DIRECTORA GENERAL

Gisela Edith Caro Zumaya
 GISELA EDITH CARO ZUMAYA
 DIRECTORA ADMINISTRATIVA

Concepto	Hacienda Pública/ Patrimonio Contribuido	Hacienda Pública/ Patrimonio Generado			Ajustes por Cambios de Valor	Total
		Ejercicios Anteriores	Del Ejercicio	De		
RECTIFICACIONES DE RESULTADOS DE EJERCICIOS ANTERIORES	\$0.00	\$0.00	\$0.00	\$0.00	\$0.00	
PATRIMONIO NETO INICIAL AJUSTADO DEL EJERCICIO	\$0.00	\$0.00	\$0.00	\$0.00	\$0.00	
APORTACIONES	\$0.00	\$0.00	\$0.00	\$0.00	\$0.00	
DONACIONES DE CAPITAL	\$0.00	\$0.00	\$0.00	\$0.00	\$0.00	
ACTUALIZACIÓN DE LA HACIENDA PÚBLICA/PATRIMONIO	\$0.00	\$0.00	\$0.00	\$0.00	\$0.00	
VARIACIONES DE LA HACIENDA PÚBLICA/PATRIMONIO NETO DEL EJERCICIO	\$0.00	\$9,324,482.25	\$0.00	\$0.00	\$9,324,482.25	
RESULTADOS DEL EJERCICIO (AHORRO/ DESAHORRO)	\$0.00	\$1,985,967.85	\$0.00	\$0.00	\$1,985,967.85	
RESULTADOS DE EJERCICIOS ANTERIORES	\$0.00	\$7,338,514.40	\$0.00	\$0.00	\$7,338,514.40	
REVALUOS	\$0.00	\$0.00	\$0.00	\$0.00	\$0.00	
RESERVAS	\$0.00	\$0.00	\$0.00	\$0.00	\$0.00	
HACIENDA PÚBLICA/PATRIMONIO NETO FINAL DEL EJERCICIO 2017	\$0.00	\$9,324,482.25	\$0.00	\$0.00	\$9,324,482.25	
CAMBIOS EN LA HACIENDA PÚBLICA/PATRIMONIO NETO DEL EJERCICIO 2018	\$0.00	\$0.00	\$0.00	\$0.00	\$0.00	
APORTACIONES	\$0.00	\$0.00	\$0.00	\$0.00	\$0.00	
DONACIONES DE CAPITAL	\$0.00	\$0.00	\$0.00	\$0.00	\$0.00	
ACTUALIZACIÓN DE LA HACIENDA PÚBLICA/PATRIMONIO	\$0.00	\$0.00	\$0.00	\$0.00	\$0.00	
VARIACIONES DE LA HACIENDA PÚBLICA/PATRIMONIO NETO DEL EJERCICIO 2018	\$0.00	\$0.00	\$2,165,748.60	\$0.00	\$2,165,748.60	
RESULTADOS DEL EJERCICIO (AHORRO/ DESAHORRO)	\$0.00	\$0.00	\$2,165,748.60	\$0.00	\$2,615,748.60	
RESULTADOS DE EJERCICIOS ANTERIORES	\$0.00	\$0.00	\$0.00	\$0.00	\$0.00	
REVALUOS	\$0.00	\$0.00	\$0.00	\$0.00	\$0.00	
RESERVAS	\$0.00	\$0.00	\$0.00	\$0.00	\$0.00	
SALDO NETO EN LA HACIENDA PÚBLICA/PATRIMONIO 2018	\$0.00	\$9,324,482.25	\$2,165,748.60	\$0.00	\$11,490,230.85	

23/00






MUSEO LABERINTO DE LAS CIENCIAS Y LAS ARTES
ESTADO DE SAN LUÍS POTOSÍ
Estado de Variaciones en la Hacienda Pública
Del 01/ene/2018 Al 31/mar./2018

Usr: juanorellana
 Rep: rptEstadoVariacionHacienda

Fecha y 03/abr./2018

04:38 p. m.

Concepto	Hacienda	Hacienda Publica/ Patrimonio Generado		Ajustes por Cambios de Valor	Total
	Publica/ Patrimonio Contribuido	De Ejercicios Anteriores	Del Ejercicio		
 MARIA DEL REFUGIO GONZALEZ FLORES DIRECTORA GENERAL					
 GISELA EDITH CARO ZUMAYA DIRECTORA ADMINISTRATIVA					

MOVILIDAD FINANCIERA Y DE LOS VINCULADOS A LA OPORTUNIDAD
ESTADO DE SAN LUIS POTOSÍ
Estado de Cambios en la Situación Financiera

Fecha y 03/abril/2018
 04:39 p. m.

	<u>2018</u>	<u>2017</u>	<u>Origen</u>	<u>Aplicación</u>
ACTIVO	\$11,837,635.31	\$9,516,160.12	\$198,934.74	\$2,520,409.93
ACTIVO CIRCULANTE	\$5,002,459.35	\$5,201,394.09	\$198,934.74	
EFFECTIVO Y EQUIVALENTES	\$4,982,887.35	\$5,131,194.09	\$148,306.74	
DERECHOS A RECIBIR EFECTIVO O EQUIVALENTES	\$19,572.00	\$70,200.00	\$50,628.00	
ACTIVO NO CIRCULANTE	\$6,835,175.96	\$4,314,766.03		\$2,520,409.93
BIENES MUEBLES	\$6,533,225.14	\$4,053,746.44		\$2,479,478.70
ACTIVOS INTANGIBLES	\$301,950.82	\$261,019.59		\$40,931.23
PASIVO	\$347,404.46	\$392,676.83		\$45,272.37
PASIVO CIRCULANTE	\$347,404.46	\$392,676.83		\$45,272.37
CUENTAS POR PAGAR A CORTO PLAZO	\$347,404.46	\$392,676.83		\$45,272.37
PASIVO NO CIRCULANTE	\$0.00	\$0.00		
HACIENDA PÚBLICA/ PATRIMONIO	\$11,490,230.85	\$9,123,483.29	\$2,366,747.56	
HACIENDA PÚBLICA/PATRIMONIO CONTRIBUIDO	\$0.00	\$0.00		
HACIENDA PÚBLICA/PATRIMONIO GENERADO	\$11,490,230.85	\$9,123,483.29	\$2,366,747.56	
RESULTADOS DEL EJERCICIO (AHORRO/ DESAHORRO)	\$2,165,748.60	\$1,789,697.63	\$376,050.97	
RESULTADOS DE EJERCICIOS ANTERIORES	\$9,324,482.25	\$7,333,785.66	\$1,990,696.59	
EXCESO O INSUFICIENCIA EN LA ACTUALIZACIÓN DE LA HACIENDA PÚBLICA/ PATRIMONIO	\$0.00	\$0.00		

MARIA DEL REFUGIO GONZÁLEZ FLORES
 DIRECTORA GENERAL

GISELA EDITH CARQ ZUMAYA
 DIRECTORA ADMINISTRATIVA

MUSEO LABERINTO DE LAS CIENCIAS Y LAS ARTES ESTADO DE SAN LUÍS POTOSÍ


Estado de Flujos de Efectivo

Usu: juanorellana

Del 01/ene/2018 al 31/mzo/2018

y m.

Concepto	2018	2017
FLUJOS DE EFECTIVO DE LAS ACTIVIDADES DE OPERACIÓN		
ORIGEN		
DERECHOS	\$14,367,702.12	\$9,202,545.00
PRODUCTOS DE TIPO CORRIENTE	\$887,016.00 ✓	\$963,380.00 ✓
PARTICIPACIONES Y APORTACIONES	\$433,928.50 ✓	\$486,973.00 ✓
TRANSFERENCIAS, ASIGNACIONES, SUBSIDIOS Y OTRA AYUDAS	\$0.00	\$0.00
OTROS ORÍGENES DE OPERACIÓN	\$13,046,757.62 ✓ 758	\$7,752,192.00 ✓
APLICACIÓN		
SERVICIOS PERSONALES	\$12,558,843.30	\$7,721,530.77
MATERIALES Y SUMINISTRO	\$3,968,079.82 ✓ 030	\$3,931,006.53 ✓ 609
SERVICIOS GENERALES	\$640,814.08	\$600,919.14
OTRAS APLICACIONES DE OPERACIÓN	\$5,126,277.17	\$2,740,195.70 ✓ 190
FLUJOS NETOS DE EFECTIVO POR ACTIVIDADES DE OPERACIÓN	\$1,808,858.82	\$1,481,014.23 ✓ 409
FLUJOS DE EFECTIVO DE LAS ACTIVIDADES DE INVERSIÓN		
APLICACIÓN		
BIENES MUEBLES	\$1,352,341.80	\$116,760.27
OTRAS APLICACIONES DE INVERSIÓN	\$1,338,915.04 ✓	\$98,537.18 ✓
FLUJOS NETOS DE EFECTIVO POR ACTIVIDADES DE INVERSIÓN	-\$1,352,341.80 ✓ 429	-\$116,760.27 ✓
FLUJO DE EFECTIVO DE LAS ACTIVIDADES DE FINANCIAMIENTO		
INCREMENTO/DISMINUCIÓN NETA EN EL EFECTIVO Y EQUIVALENTES	\$456,517.02	\$1,364,253.96
EFECTIVO Y EQUIVALENTES AL EFECTIVO AL INICIO DEL EJERCICIO	\$4,526,370.33 ✓	\$3,766,940.13 ✓
EFECTIVO Y EQUIVALENTES AL EFECTIVO AL FINAL DEL EJERCICIO	\$4,982,887.35 ✓	\$5,131,194.09 ✓


 MARIA DEL REFUGIO GONZÁLEZ FLORES
 DIRECTORA GENERAL


 GISELA EDITH CARRERO ZUMAYA
 DIRECTORA ADMINISTRATIVA

1,808,858.82
 1,352,342
 456,517 ✓
 1,481,013
 116,760
 1,364,254 ✓

NOTA A LOS ESTADOS FINANCIEROS AL 31 DE MARZO DE 2018

- Nota al Estado de Situación Financiera:

- 1) Al realizarse el Estado de Situación Financiera al 31 de marzo de 2018, el monto a que se refiere la cuenta de Deudores Diversos por Cobrar a Corto Plazo de \$19,572.00 (diecinueve mil quinientos setenta y dos pesos 00/100 M.N.), que corresponde a los montos de gastos a la caja chica de la Dirección Administrativa por la cantidad de \$15,000.00 (quince mil pesos 00/100 M.N.) a nombre de C.P. Lucia Rivera; Fondo revolvente del área de tienda a nombre de María del Socorro Chavarría Hernández por la cantidad de \$3,000.00 (tres mil pesos 00/100 M.N.); Gastos a comprobar por la cantidad de \$1,500.00 (un mil quinientos pesos 00/100 M.N.), a nombre de Adrián Bracamonte Rodríguez, por concepto de 110 impresiones fotografías; Deposito por Gastos a comprobar por la cantidad de \$72.00 (setenta y dos pesos 00/100 M.N.), a nombre de Juan Francisco Orellana Ortiz, por el pago de control vehicular 2018 de los vehículos oficiales del Museo.
- 2) El monto a que se refiere la cuenta de Retenciones y contribuciones por pagar por la cantidad de \$227,176.14 (doscientos veintisiete mil ciento setenta y seis pesos 14/100 M.N.), corresponde al impuesto por pagar resultado de la nómina por el mes de marzo del 2018.
- 3) El monto a que se refiere la cuenta de Proveedores por pagar a corto plazo por la cantidad de \$120,228.32 (ciento veinte mil doscientos veintiocho pesos 32/100 M.N.), corresponde a la deuda contraída con diferentes proveedores por la adquisición de materiales y suministros, así como por diferentes servicios general de este Organismo Público Descentralizado.



LIC. MARÍA DEL REFUGIO GONZÁLEZ FLORES
DIRECTORA GENERAL



C.P. GISELA EDITH CARO ZUMAYA
DIRECTORA ADMINISTRATIVA



de las ciencias y las artes



MUSEO LABERINTO DE LAS CIENCIAS Y LAS ARTES ESTADO DE SAN LUIS POTOSÍ

Reporte Analítico del Activo

Del 01/ene./2018 al 31/mar./2018

Usu: juanorellana
Rep: rptEstadoAnalíticoDeActivosYPasivos

Fecha y hora de Impresión: 03/abr./2018 04:44 p. m.

Cuenta Contable	Saldo Inicial	Cargos del periodo	Abonos del periodo	Saldo Final	Flujo del Periodo
1000 ACTIVO	\$10,009,204.49	\$34,767,969.66	\$32,939,538.84	\$11,837,635.31	\$1,828,430.82
1100 ACTIVO CIRCULANTE	\$4,526,370.33	\$33,415,627.86	\$32,939,538.84	\$5,002,459.35	\$476,089.02
1110 EFECTIVO Y EQUIVALENTES	\$4,526,370.33	\$18,942,511.46	\$18,485,994.44	\$4,982,887.35	\$456,517.02
1112 BANCOS/TESORERÍA	\$4,526,370.33	\$18,942,511.46	\$18,485,994.44	\$4,982,887.35	\$456,517.02
1120 DERECHOS A RECIBIR EFECTIVO O EQUIVALENTES	\$0.00	\$14,473,116.46	\$14,453,544.48	\$19,572.90	\$19,572.00
1122 CUENTAS POR COBRAR A CORTO PLAZO	\$0.00	\$13,056,757.62	\$13,056,757.62	\$0.00	\$0.00
1123 DEUDORES DIVERSOS POR COBRAR A CORTO PLAZO	\$0.00	\$105,414.28	\$85,842.28	\$19,572.00	\$19,572.00
1124 INGRESOS POR RECUPERAR A CORTO PLAZO	\$0.00	\$1,310,944.50	\$1,310,944.50	\$0.00	\$0.00
1200 ACTIVO NO CIRCULANTE	\$5,482,834.16	\$1,352,341.80	\$0.00	\$6,835,175.96	\$1,352,341.80
1240 BIENES MUEBLES	\$5,194,310.16	\$1,338,915.04	\$0.00	\$6,533,225.14	\$1,338,915.04
1241 MOBILIARIO Y EQUIPO DE ADMINISTRACIÓN	\$993,889.72	\$0.00	\$0.00	\$993,889.72	\$0.00
1242 MOBILIARIO Y EQUIPO EDUCACIONAL Y RECREATIVO	\$3,006,780.90	\$1,338,915.04	\$0.00	\$4,345,695.94	\$1,338,915.04
1243 EQUIPO E INSTRUMENTAL MÉDICO Y DE LABORATORIO	\$45,588.00	\$0.00	\$0.00	\$45,588.00	\$0.00
1244 VEHÍCULOS Y EQUIPO DE TRANSPORTE	\$753,000.00	\$0.00	\$0.00	\$753,000.00	\$0.00
1246 MAQUINARIA, OTROS EQUIPOS Y HERRAMIENTAS	\$103,808.94	\$0.00	\$0.00	\$103,808.94	\$0.00
1248 ACTIVOS BIOLÓGICOS	\$291,242.54	\$0.00	\$0.00	\$291,242.54	\$0.00
1250 ACTIVOS INTANGIBLES	\$288,524.06	\$13,426.76	\$0.00	\$301,950.82	\$13,426.76
1251 SOFTWARE	\$275,507.05	\$0.00	\$0.00	\$275,507.05	\$0.00
1254 LICENCIAS	\$13,017.01	\$13,426.76	\$0.00	\$26,443.77	\$13,426.76



MUSEO LABERINTO DE LAS CIENCIAS Y LAS ARTES
ESTADO DE SAN LUIS POTOSI

Reporte Analitico del Activo
Del 01/ene./2018 al 31/mar./2018

Fecha y hora de Impresión | 03/abr./2018 | 04:44 p. m.



Usr: juanorellana
Rep: rptEstadoAnaliticoDeActivosYPasivos

Cuenta Contable	Saldo Inicial	Cargos del periodo	Abonos del periodo	Saldo Final	Flujo del Periodo
	 MARIA DEL REFUGIO GONZALEZ FLORES DIRECTORA GENERAL	 GISELA EDITH CARO ZUMAYA DIRECTORA ADMINISTRATIVA			



Usr: juanorellana
Rep: rptEstadoAnaliticoDeudaYPasivos

MUSEO LABERINTO DE LAS CIENCIAS Y LAS ARTES ESTADO DE SAN LUIS POTOSÍ

Estado Analítico de la Deuda y Otros Pasivos
Del 01/ene./2018 Al 31/mar./2018

Fecha y hora de Impresión: 03/abr/2018 04:48 p. m.



Denominación de las Deudas	Moneda de Contratación	Institución o País Acreedor	Saldo Inicial del Periodo	Saldo Final del Periodo
DEUDA PÚBLICA				
Corto Plazo				
Deuda Interna				
Instituciones de Crédito	Peso	México	\$0.00	\$0.00
Títulos y Valores	Peso	México	\$0.00	\$0.00
Arrendamientos Financieros	Peso	México	\$0.00	\$0.00
Deuda Externa				
Organismos Financieros Internacionales	Peso	México	\$0.00	\$0.00
Deuda Bilateral	Peso	México	\$0.00	\$0.00
Títulos y Valores	Peso	México	\$0.00	\$0.00
Arrendamientos Financieros	Peso	México	\$0.00	\$0.00
Subtotal Corto Plazo	Peso	México	\$0.00	\$0.00
Largo Plazo				
Deuda Interna				
Instituciones de Crédito	Peso	México	\$0.00	\$0.00
Títulos y Valores	Peso	México	\$0.00	\$0.00
Arrendamientos Financieros	Peso	México	\$0.00	\$0.00
Deuda Externa				
Organismos Financieros Internacionales	Peso	México	\$0.00	\$0.00
Deuda Bilateral	Peso	México	\$0.00	\$0.00
Títulos y Valores	Peso	México	\$0.00	\$0.00
Arrendamientos Financieros	Peso	México	\$0.00	\$0.00
Subtotal Largo Plazo	Peso	México	\$0.00	\$0.00
Otros Pasivos				
Total Deuda y Otros Pasivos	Peso	México	\$684,722.24	\$347,404.46
	Peso	México	\$684,722.24	\$347,404.46



MUSEO LABERINTO DE LAS CIENCIAS Y LAS ARTES
ESTADO DE SAN LUIS POTOSÍ
Estado Analítico de la Deuda y Otros Pasivos
Del 01/ene./2018 Al 31/mar./2018

Usu: juanorellana
Rep: rptEstadoAnaliticoDeudaYPasivos

Fecha y hora de impresión: 03/abr./2018 04:48 p. m.

Denominación de las Deudas	Moneda de Contratación	Institución o País Acreedor	Saldo Inicial del Periodo	Saldo Final del Periodo
DEUDA PÚBLICA	 MARIA DEL REFUGIO GONZALEZ FLORES DIRECTORA GENERAL	 GISELA EDITH CARO ZUMAYA DIRECTORA ADMINISTRATIVA		



MUSEO LABERINTO DE LAS CIENCIAS Y LAS ARTES

ESTADO DE SAN LUIS POTOSÍ

Estado Analítico de Ingresos Presupuestales

Usr: juanorellana
Rep: rptEstadoPresupuestalIngresosRB_CP

Fecha y hora de Impresión: 03/abr/2018 04:50 p. m.

Rubros de los Ingresos	Ingreso					Diferencia (6=5-1)
	Estimado (1)	Ampliaciones / (Reducciones) (2)	Modificado (3=1+2)	Devengados (4)	Recaudado (5)	
INGRESOS DERIVADOS DE FINANCIAMIENTOS	\$0.00	\$0.00	\$0.00	\$0.00	\$0.00	0.00
IMPUESTOS	\$0.00	\$0.00	\$0.00	\$0.00	\$0.00	0.00
CUOTAS Y APORTACIONES DE SEGURIDAD SOCIAL	\$0.00	\$0.00	\$0.00	\$0.00	\$0.00	0.00
CONTRIBUCIONES DE MEJORAS	\$0.00	\$0.00	\$0.00	\$0.00	\$0.00	0.00
DERECHOS	\$3,735,000.00	\$0.00	\$3,735,000.00	\$887,016.00	\$887,016.00	-2,847,984.00
PRODUCTOS	\$2,365,000.00	\$0.00	\$2,365,000.00	\$423,928.50	\$423,928.50	-1,941,071.50
Corriente	\$2,365,000.00	\$0.00	\$2,365,000.00	\$423,928.50	\$423,928.50	-1,941,071.50
Capital	\$0.00	\$0.00	\$0.00	\$0.00	\$0.00	0.00
APROVECHAMIENTOS	\$0.00	\$0.00	\$0.00	\$0.00	\$0.00	0.00
Corriente	\$0.00	\$0.00	\$0.00	\$0.00	\$0.00	0.00
Capital	\$0.00	\$0.00	\$0.00	\$0.00	\$0.00	0.00
INGRESOS POR VENTAS DE BIENES	\$0.00	\$0.00	\$0.00	\$0.00	\$0.00	0.00
PARTICIPACIONES Y APORTACIONES	\$0.00	\$0.00	\$0.00	\$10,000.00	\$10,000.00	10,000.00
TRANSFERENCIAS, ASIGNACIONES, SUBSIDIOS Y OTRA AYUDA	\$34,901,693.00	\$0.00	\$34,901,693.00	\$13,046,757.62	\$13,046,757.62	-21,854,935.38
Total	\$41,001,693.00	\$0.00	\$41,001,693.00	\$14,367,702.12	\$14,367,702.12	-26,633,990.88

Estado Analítico de Ingresos por Fuente de Financiamiento	Ingreso					Diferencia (6=5-1)
	Estimado (1)	Ampliaciones / (Reducciones) (2)	Modificado (3=1+2)	Devengados (4)	Recaudado (5)	
INGRESOS del Gobierno	\$0.00	\$0.00	\$0.00	\$0.00	\$0.00	0.00
IMPUESTOS	\$0.00	\$0.00	\$0.00	\$0.00	\$0.00	0.00
CONTRIBUCIONES DE MEJORAS	\$0.00	\$0.00	\$0.00	\$0.00	\$0.00	0.00
DERECHOS	\$3,735,000.00	\$0.00	\$3,735,000.00	\$887,016.00	\$887,016.00	-2,847,984.00
PRODUCTOS	\$2,365,000.00	\$0.00	\$2,365,000.00	\$423,928.50	\$423,928.50	-1,941,071.50
Corriente	\$2,365,000.00	\$0.00	\$2,365,000.00	\$423,928.50	\$423,928.50	-1,941,071.50
Capital	\$0.00	\$0.00	\$0.00	\$0.00	\$0.00	0.00
APROVECHAMIENTOS	\$0.00	\$0.00	\$0.00	\$0.00	\$0.00	0.00
Corriente	\$0.00	\$0.00	\$0.00	\$0.00	\$0.00	0.00
Capital	\$0.00	\$0.00	\$0.00	\$0.00	\$0.00	0.00
PARTICIPACIONES Y APORTACIONES	\$0.00	\$0.00	\$0.00	\$10,000.00	\$10,000.00	10,000.00

INGRESOS de Organismos y Empresas	Ingreso					Diferencia (6=5-1)
	Estimado (1)	Ampliaciones / (Reducciones) (2)	Modificado (3=1+2)	Devengados (4)	Recaudado (5)	
CUOTAS Y APORTACIONES DE SEGURIDAD SOCIAL	\$0.00	\$0.00	\$0.00	\$0.00	\$0.00	0.00
INGRESOS POR VENTAS DE BIENES	\$0.00	\$0.00	\$0.00	\$0.00	\$0.00	0.00
TRANSFERENCIAS, ASIGNACIONES, SUBSIDIOS Y OTRA AYUDA	\$34,901,693.00	\$0.00	\$34,901,693.00	\$13,046,757.62	\$13,046,757.62	-21,854,935.38



MUSEO LABERINTO DE LAS CIENCIAS Y LAS ARTES
ESTADO DE SAN LUIS POTOSÍ

Estado Analítico de Ingresos Presupuestales
 Del 01/ene./2018 Al 31/mar./2018

Fecha y hora de Impresión 03/abr./2018 04:50 p. m.

Usr: juanorellana
 Rep: rptEstadoPresupuestoIngresosRB_CP

Rubros de los Ingresos	Ingreso				Diferencia (6=5-1)
	Estimado (1)	Ampliaciones / (Reducciones) (2)	Modificado (3=1+2)	Devengados (4)	

Ingresos Derivados de Financiamiento

INGRESOS DERIVADOS DE FINANCIAMIENTOS	\$0.00	\$0.00	\$0.00	\$0.00	\$0.00	0.00
Total	\$41,001,693.00	\$0.00	\$41,001,693.00	\$14,367,702.12	\$14,367,702.12	-26,633,990.88

Maria del Refugio Gonzalez Flores
 MARIA DEL REFUGIO GONZALEZ FLORES
 DIRECTORA GENERAL

Gisela Edith Caro Zumaya
 GISELA EDITH CARO ZUMAYA
 DIRECTORA ADMINISTRATIVA

Ejercicio del Presupuesto	Egreso Aprobado	Ampliaciones / (Reducciones)	Egreso Modificado	Egreso Comprometido	Egreso Devengado	Egreso Ejercido	Egreso Pagado	Subejercicio
Sin Ramo/Dependencia								
MUSEO LABERINTO DE LAS CIENCIAS Y LAS ARTES	\$35,505,260.00	\$6,884,432.22	\$42,389,692.22	\$10,475,695.96	\$10,475,695.96	\$10,447,001.14	\$10,447,001.11	\$31,913,996.26
DIRECCION ADMINISTRATIVA	\$1,456,589.78	\$31,883.50	\$1,488,473.28	\$300,416.21	\$300,416.21	\$300,416.21	\$300,416.21	\$1,188,037.07
DIRECCION OPERATIVA	\$50,000.00	\$0.00	\$50,000.00	\$2,667.05	\$2,667.05	\$2,667.05	\$2,667.05	\$47,332.95
DIRECCION DE MANTENIMIENTO	\$2,406,863.22	\$16,666.88	\$2,423,530.10	\$177,822.32	\$177,822.32	\$173,492.32	\$173,492.32	\$2,245,707.78
DIRECCION DE DIFUSION	\$1,202,000.00	\$9,123.40	\$1,211,123.40	\$174,656.26	\$174,656.26	\$91,195.77	\$91,195.77	\$1,036,467.14
SUBDIRECCION DE SISTEMAS	\$381,000.00	\$5,602.80	\$386,602.80	\$76,483.39	\$76,483.39	\$72,740.41	\$72,740.41	\$310,119.41
Sin Ramo/Dependencia	\$41,001,693.00	\$6,947,708.80	\$47,949,401.80	\$11,207,741.19	\$11,207,741.19	\$11,087,512.87	\$11,087,512.87	\$36,741,660.61
Total Final	\$41,001,693.00	\$6,947,708.80	\$47,949,401.80	\$11,207,741.19	\$11,207,741.19	\$11,087,512.87	\$11,087,512.87	\$36,741,660.61

Maria del Refugio Gonzalez Flores

MARIA DEL REFUGIO GONZALEZ FLORES
DIRECTORA GENERAL

Gisela Edith Caro Zumaya

GISELA EDITH CARO ZUMAYA
DIRECTORA ADMINISTRATIVA



MUSEO LABERINTO DE LAS CIENCIAS Y LAS ARTES
ESTADO DE SAN LUIS POTOSÍ

Estado Analítico del Ejercicio Presupuesto de Egresos
Clasificación Económica (por Tipo de Gasto)

Usr: juanorellana
 Rep: rptEstadoPresupuestoEgresos_CL2

Fecha y hora de Impresión: 03/abr/2018 04:51 p. m.

Del 01/ene./2018 Al 31/mar./2018

Concepto	Egresos				Pagado	Subejercicio
	Aprobado	Ampliaciones / (Reducciones)	Modificado	Devengado		
1 Gasto Corriente	\$40,063,266.24	\$5,608,793.76	\$45,672,060.00	\$9,855,399.39	\$9,735,171.07	\$35,816,660.61
2 Gasto de Capital	\$938,426.76	\$1,338,915.04	\$2,277,341.80	\$1,352,341.80	\$1,352,341.80	\$925,000.00
Total	\$41,001,693.00	\$6,947,708.80	\$47,949,401.80	\$11,207,741.19	\$11,087,512.87	\$36,741,660.61

[Signature]
 MARIA DEL REFUGIO GONZALEZ FLORES
 DIRECTORA GENERAL

[Signature]
 GISELA EDITH CARO ZUMAYA
 DIRECTORA ADMINISTRATIVA



MUSEO LABERINTO DE LAS CIENCIAS Y LAS ARTES

ESTADO DE SAN LUIS POTOSÍ

Estado Analítico del Ejercicio Presupuesto de Egresos

Clasificación por Objeto del Gasto (Capítulo y Concepto)

Usr: juanorellana
Rep: rptEstadoPresupuestoEgresos_CP_CTO

Fecha y hora de Impresión: 03/abr/2018 04:53 p. m.

Concepto	Egresos					Subejercicio 6 = (3 - 4)
	Aprobado 1	Ampliaciones / (Reducciones) 2	Modificado 3=(1+2)	Devengado 4	Pagado 5	
SERVICIOS PERSONALES	\$21,664,894.23	\$380,754.11	\$22,045,648.34	\$3,968,079.82	\$3,968,079.82	\$18,077,568.52
REMUNERACIONES AL PERSONAL DE CARÁCTER PERMANENTE	\$13,596,471.58	\$0.00	\$13,596,471.58	\$3,178,675.79	\$3,178,675.79	\$10,417,795.79
Remuneraciones al personal de carácter transitorio	\$713,275.07	\$0.00	\$713,275.07	\$20,010.00	\$20,010.00	\$693,265.07
REMUNERACIONES ADICIONALES Y ESPECIALES	\$3,305,147.58	\$0.00	\$3,305,147.58	\$4,987.69	\$4,987.69	\$3,300,159.89
SEGURIDAD SOCIAL	\$2,800,000.00	\$380,754.11	\$3,180,754.11	\$764,406.34	\$764,406.34	\$2,416,347.77
OTRAS PRESTACIONES SOCIALES Y ECONÓMICAS	\$1,250,000.00	\$0.00	\$1,250,000.00	\$0.00	\$0.00	\$1,250,000.00
MATERIALES Y SUMINISTRO	\$4,481,017.23	\$156,188.10	\$4,637,205.33	\$649,647.06	\$640,814.08	\$3,987,558.27
Materiales de administración, emisión de documentos y artículos de	\$1,253,184.48	\$37,829.49	\$1,291,013.97	\$143,382.85	\$143,382.85	\$1,147,631.12
ALIMENTOS Y UTENSILIOS	\$176,398.01	\$0.00	\$176,398.01	\$20,071.91	\$20,071.91	\$156,326.10
MATERIAS PRIMAS Y MATERIALES DE PRODUCCIÓN Y COME	\$924,996.00	\$90,488.36	\$1,015,484.36	\$310,308.67	\$310,308.67	\$705,175.69
MATERIALES Y ARTÍCULOS DE CONSTRUCCIÓN Y DE REPAR,	\$1,487,254.00	\$26,116.33	\$1,513,370.33	\$59,413.45	\$57,383.45	\$1,453,956.88
Productos químicos, farmacéuticos y de laboratorios	\$104,000.00	\$0.00	\$104,000.00	\$5,047.16	\$5,047.16	\$98,952.84
COMBUSTIBLES, LUBRICANTES Y ADITIVOS	\$154,500.00	\$0.00	\$154,500.00	\$20,000.00	\$20,000.00	\$134,500.00
VESTUARIO, BLANCOS, PRENDAS DE PROTECCIÓN Y ARTÍC	\$181,260.00	\$1,753.92	\$183,013.92	\$2,013.92	\$2,013.92	\$181,000.00
HERRAMIENTAS, REFACCIONES Y ACCESORIOS MENORES	\$189,424.74	\$0.00	\$189,424.74	\$89,409.10	\$82,606.12	\$100,015.64
SERVICIOS GENERALES	\$13,917,354.78	\$5,071,851.55	\$18,989,206.33	\$5,237,672.51	\$5,126,277.17	\$13,751,533.82
SERVICIOS BÁSICOS	\$1,858,661.53	\$590,035.96	\$2,448,697.49	\$306,654.66	\$292,449.30	\$2,142,042.83
SERVICIOS DE ARRENDAMIENTO	\$1,245,900.16	\$646,605.38	\$1,892,505.54	\$664,461.89	\$664,461.89	\$1,228,043.65
SERVICIOS PROFESIONALES, CIENTÍFICOS, TÉCNICOS Y OT	\$1,531,000.00	\$398,155.42	\$1,929,155.42	\$400,475.42	\$400,475.42	\$1,528,680.00
SERVICIOS FINANCIEROS, BANCARIOS Y COMERCIALES	\$202,823.78	\$28,675.05	\$231,498.83	\$38,649.46	\$38,649.46	\$192,849.37
SERVICIOS DE INSTALACIÓN, REPARACIÓN, MANTENIMIENT	\$1,881,500.00	\$1,338,022.09	\$3,219,522.09	\$481,251.89	\$467,522.40	\$2,738,270.20
SERVICIOS DE COMUNICACIÓN SOCIAL Y PUBLICIDAD	\$1,203,500.00	\$9,123.40	\$1,212,623.40	\$174,656.26	\$91,195.77	\$1,037,967.14
Servicios de traslados y viáticos	\$116,000.00	\$0.00	\$116,000.00	\$26,961.14	\$26,961.14	\$89,038.86

MARIA DEL REFUGIO GONZALEZ FLORES
DIRECTORA GENERAL

GISELA EDITH CARÓ ZUMAYA
DIRECTORA ADMINISTRATIVA



MUSEO LABERINTO DE LAS CIENCIAS Y LAS ARTES
ESTADO DE SAN LUIS POTOSÍ

Estado Analítico del Ejercicio Presupuesto de Egresos
Clasificación por Objeto del Gasto (Capítulo y Concepto)

Fecha y hora de Impresión 03/abr/2018 04:53 p. m.

Usr juanorellana
 Rep rptEstadoPresupuestoEgresos_CP_CTO

Concepto	Egresos						Subejercicio 6 = (3 - 4)
	Aprobado 1	Ampliaciones / (Reducciones) 2	Modificado 3=(1+2)	Devengado 4	Pagado 5		
SERVICIOS OFICIALES	\$3,098,384.84	\$2,055,532.17	\$5,153,917.01	\$656,503.78	\$656,503.78		\$4,497,413.23
OTROS SERVICIOS GENERALES	\$2,779,584.47	\$5,702.08	\$2,785,286.55	\$2,488,058.01	\$2,488,058.01		\$297,228.54
BIENES, MUEBLES, INMUEBLES E INTANGIBLES	\$938,426.76	\$1,338,915.04	\$2,277,341.80	\$1,352,341.80	\$1,352,341.80		\$925,000.00
MOBILIARIO Y EQUIPO DE ADMINISTRACIÓN	\$860,000.00	\$0.00	\$860,000.00	\$0.00	\$0.00		\$860,000.00
MOBILIARIO Y EQUIPO EDUCACIONAL Y RECREATIVO	\$10,000.00	\$1,338,915.04	\$1,348,915.04	\$1,338,915.04	\$1,338,915.04		\$10,000.00
EQUIPO E INSTRUMENTAL MÉDICO Y DE LABORATORIO	\$10,000.00	\$0.00	\$10,000.00	\$0.00	\$0.00		\$10,000.00
VEHÍCULOS Y EQUIPO DE TRANSPORTE	\$10,000.00	\$0.00	\$10,000.00	\$0.00	\$0.00		\$10,000.00
ACTIVOS BIOLÓGICOS	\$10,000.00	\$0.00	\$10,000.00	\$0.00	\$0.00		\$10,000.00
ACTIVOS INTANGIBLES	\$38,426.76	\$0.00	\$38,426.76	\$13,426.76	\$13,426.76		\$25,000.00
Total del Gasto	\$41,001,693.00	\$6,947,708.80	\$47,949,401.80	\$11,207,741.19	\$11,087,512.87		\$36,741,660.61

MARIA DEL REFUGIO GONZALEZ FLORES
 DIRECTORA GENERAL

GISELA EDITH CARÓ ZUMAYA
 DIRECTORA ADMINISTRATIVA



MUSEO LABERINTO DE LAS CIENCIAS Y LAS ARTES
ESTADO DE SAN LUIS POTOSÍ

Estado Analítico del Ejercicio Presupuesto de Egresos
Clasificación Funcional (Finalidad y Función)

Fecha y hora de Impresión
 03/abr/2018 04:54 p. m.

Usr: juanorellana
 Rep: rptEstadoPresupuestoEgresos_FN3

Del 01/ene./2018 Al 31/mar./2018

Egresos

Concepto	Egresos					Subejercicio 6 = (3 - 4)
	Aprobado 1	Ampliaciones / (Reducciones) 2	Modificado 3=(1+2)	Devengado 4	Pagado 5	
DESARROLLO SOCIAL	\$41,001,693.00	\$6,947,708.80	\$47,949,401.80	\$11,207,741.19	\$11,087,512.87	\$36,741,660.61
RECREACIÓN, CULTURA Y OTRAS MANIFESTACIONES SOCIALES	\$41,001,693.00	\$6,947,708.80	\$47,949,401.80	\$11,207,741.19	\$11,087,512.87	\$36,741,660.61
Gasto	\$41,001,693.00	\$6,947,708.80	\$47,949,401.80	\$11,207,741.19	\$11,087,512.87	\$36,741,660.61

Maria del Refugio Gonzalez Flores

MARIA DEL REFUGIO GONZALEZ FLORES
 DIRECTORA GENERAL

Gisela Edith Caro Zúñiga

GISELA EDITH CARO ZUMAYA
 DIRECTORA ADMINISTRATIVA



MUSEO LABERINTO DE LAS CIENCIAS Y LAS ARTES
ESTADO DE SAN LUÍS POTOSÍ

Endeudamiento Neto

Del 01/ene./2018 Al 31/mar./2018

Usr juanorellana
Rep rptEndeudamientoNeto

Fecha y hora de Impresión | 03/abr./2018
05:00 p. m.

Identificación de Crédito o Instrumento	Contratación/Colocación	Amortización	Endeudamiento Neto
	A	B	C=A-B
Créditos Bancarios			
Total Créditos Bancarios	\$0.00	\$0.00	\$0.00
Otros Instrumentos de Deuda			
Total Otros Instrumentos de Deuda	\$0.00	\$0.00	\$0.00
Total	\$0.00	\$0.00	\$0.00

MARIA DEL REFUGIO GONZALEZ FLORES

DIRECTORA GENERAL

GI SELA EDITH CARO ZUMAYA

DIRECTORA ADMINISTRATIVA



MUSEO LABERINTO DE LAS CIENCIAS Y LAS ARTES
ESTADO DE SAN LUÍS POTOSÍ

Intereses de la Deuda

Del 01/ene./2018 Al 31/mar./2018

Usr juanorellana
Rep rptInteresesdeLaDeuda

Fecha y hora de Impresión | 03/abr./2018
05:01 p. m.

Identificación de Crédito o Instrumento	Devengado	Pagado
Créditos Bancarios		
Total de Intereses de Créditos Bancarios	\$0.00	\$0.00
Otros Instrumentos de Deuda		
Total de Intereses de Otros Instrumentos de Deuda	\$0.00	\$0.00

MARIA DEL REFUGIO GONZALEZ FLORES
DIRECTORA GENERAL

GI SELA EDITH CARO ZUMAYA
DIRECTORA ADMINISTRATIVA



MUSEO LABERINTO DE LAS CIENCIAS Y LAS ARTES

ESTADO DE SAN LUIS POTOSÍ


Gasto por Categoría Programática

Del 01/ene./2018 Al 31/mar./2018

Fecha y hora de Impresión 03/abr./2018 05:03 p. m.

Usu: juanorellana
Rep: rptEstadoPresupuestoEgresos_PC

Concepto	Egresos					
	Aprobado 1	Ampliaciones / (Reducciones) 2	Modificado 3=(1+2)	Devengado 4	Pagado 5	Subejercicio 6 = (3 - 4)
Programas						
Desempeño de las Funciones						
Prestación de Servicios Públicos	\$41,001,693.00	\$6,947,708.80	\$47,949,401.80	\$11,207,741.19	\$11,087,512.87	\$36,741,660.61
Desempeño de las Funciones	\$41,001,693.00	\$6,947,708.80	\$47,949,401.80	\$11,207,741.19	\$11,087,512.87	\$36,741,660.61
Total del Gasto	\$41,001,693.00	\$6,947,708.80	\$47,949,401.80	\$11,207,741.19	\$11,087,512.87	\$36,741,660.61


 MARIA DEL REFUGIO GONZALEZ FLORES
 DIRECTORA GENERAL


 GISELA EDITH CARO ZUMAYA
 DIRECTORA ADMINISTRATIVA



**MUSEO LABERINTO DE LAS CIENCIAS Y LAS ARTES
ESTADO DE SAN LUÍS POTOSÍ**

**Indicadores de Postura Fiscal
del 01/ene./2018 al 31/mar./2018**

Usr: juanorellana
Rep: rptIndicadoresPosturaFiscal

Fecha y hora de Impresión | 03/abr./2018
05:01 p. m.

Concepto	Estimado	Devengado	Pagado
I. Ingresos Presupuestarios (I=1+2)	\$41,001,693.00	\$14,367,702.12	\$14,367,702.12
1. Ingresos del Gobierno de la Entidad Federativa	\$0.00	\$0.00	\$0.00
2. Ingresos del Sector Paraestatal	\$41,001,693.00	\$14,367,702.12	\$14,367,702.12
II. Egresos Presupuestarios (II=3+4)	\$41,001,693.00	\$11,207,741.19	\$11,087,512.87
3. Egresos del Gobierno de la Entidad Federativa	\$0.00	\$0.00	\$0.00
4. Egresos del Sector Paraestatal	\$41,001,693.00	\$11,207,741.19	\$11,087,512.87
III. Balance Presupuestario (Superávit o Déficit) (III = I - II)	\$0.00	\$3,159,960.93	\$3,280,189.25

Concepto	Estimado	Devengado	Pagado
III. Balance Presupuestario (Superávit o Déficit)	\$0.00	\$3,159,960.93	\$3,280,189.25
IV. Intereses, Comisiones y Gastos de la Deuda	\$0.00	\$0.00	\$0.00
V. Balance Primario (Superávit o Déficit) (V= III - IV)	\$0.00	\$3,159,960.93	\$3,280,189.25

Concepto	Estimado	Devengado	Pagado
A. Financiamiento	\$0.00	\$0.00	\$0.00
B. Amortización de la deuda	\$0.00	\$0.00	\$0.00
C. Endeudamiento ó desendeudamiento (C = A - B)	\$0.00	\$0.00	\$0.00

MARIA DEL REFUGIO GONZALEZ FLORES
DIRECTORA GENERAL

GISELA EDITH CARO ZUMAYA
DIRECTORA ADMINISTRATIVA

MUSEO LABERINTO DE LAS CIENCIAS Y LAS ARTES (a)
Estado de Situación Financiera Detallado - LDF
Al 31 de diciembre de 2017 y al 31 de Marzo de 2018 (b)
(PESOS)

Concepto (c)	2018 (d)	31 de diciembre de 2017 (e)	Concepto (c)	2018 (d)	31 de diciembre de 2017 (e)
ACTIVO			PASIVO		
Activo Circulante			Activo Circulante		
a Efectivo y Equivalentes (a=a1+a2+a3+a4+a5+a6+a7)	4.982.887	4.526.370	a Cuentas por Pagar a Corto Plazo (a=a1+a2+a3+a4+a5+a6+a7+a8+a9)	347.404	684.772
a1 Efectivo	0	0	a1 Servicios Personales por Pagar a Corto Plazo	0	0
a2 Bancos Tesorería	4.982.887	4.526.370	a2 Proveedores por Pagar a Corto Plazo	120.779	0
a3 Bancos Dependencias y Otros	0	0	a3 Contratistas por Obras Públicas por Pagar a Corto Plazo	0	0
a4 Inversiones Temporales (Hasta 3 meses)	0	0	a4 Participaciones y Aportaciones por Pagar a Corto Plazo	0	0
a5 Fondos con Afectación Específica	0	0	a5 Transferencias Otorgadas por Pagar a Corto Plazo	0	0
a6 Depósitos de Fondos de Terceros en Garantía y/o Administración	0	0	a6 Intereses, Comisiones y Otros Gastos de la Deuda Pública por Pagar a Corto Plazo	0	0
a7 Otros Efectivos y Equivalentes	0	0	a7 Retenciones y Contribuciones por Pagar a Corto Plazo	227.176	684.772
b Derechos a Recibir Efectivo o Equivalentes (b=b1+b2+b3+b4+b5+b6+b7)	19.572	0	a8 Devoluciones de la Ley de Ingresos por Pagar a Corto Plazo	0	0
b1 Inversiones Financieras de Corto Plazo	0	0	a9 Otras Cuentas por Pagar a Corto Plazo	0	0
b2 Cuentas por Cobrar a Corto Plazo	0	0	b Documentos por Pagar a Corto Plazo (b=b1+b2+b3)	0	0
b3 Deudores Diversos por Cobrar a Corto Plazo	19.572	0	b1 Documentos Comerciales por Pagar a Corto Plazo	0	0
b4 Ingresos por Recuperar a Corto Plazo	0	0	b2 Documentos con Contratistas por Obras Públicas por Pagar a Corto Plazo	0	0
b5 Deudores por Anticipos de la Tesorería a Corto Plazo	0	0	b3 Otros Documentos por Pagar a Corto Plazo	0	0
b6 Préstamos Otorgados a Corto Plazo	0	0	c Porción a Corto Plazo de la Deuda Pública a Largo Plazo (c=c1+c2)	0	0
b7 Otros Derechos a Recibir Efectivo o Equivalentes a Corto Plazo	0	0	c1 Porción a Corto Plazo de la Deuda Pública	0	0
c Derechos a Recibir Bienes o Servicios (c=c1+c2+c3+c4+c5)	0	0	c2 Porción a Corto Plazo de Arrendamiento Financiero	0	0
c1 Anticipo a Proveedores por Adquisición de Bienes y Prestación de Servicios a Corto Plazo	0	0	d Títulos y Valores a Corto Plazo	0	0
c2 Anticipo a Proveedores por Adquisición de Bienes Inmuebles y Muebles a Corto Plazo	0	0	e Pasivos Diferidos a Corto Plazo (e=e1+e2+e3)	0	0
c3 Anticipo a Proveedores por Adquisición de Bienes Intangibles a Corto Plazo	0	0	e1 Ingresos Cobrados por Adelantado a Corto Plazo	0	0
c4 Anticipo a Contratistas por Obras Públicas a Corto Plazo	0	0	e2 Intereses Cobrados por Adelantado a Corto Plazo	0	0
c5 Otros Derechos a Recibir Bienes o Servicios a Corto Plazo	0	0	e3 Otros Pasivos Diferidos a Corto Plazo	0	0
d Inventarios (d=d1+d2+d3+d4+d5)	0	0	f Fondos y Bienes de Terceros en Garantía y/o Administración a Corto Plazo (f=f1+f2+f3+f4+f5+f6)	0	0
d1 Inventario de Mercancías para Venta	0	0	f1 Fondos en Garantía a Corto Plazo	0	0
d2 Inventario de Mercancías Terminadas	0	0	f2 Fondos en Administración a Corto Plazo	0	0
d3 Inventario de Mercancías en Proceso de Elaboración	0	0	f3 Fondos Contingentes a Corto Plazo	0	0
d4 Inventario de Materias Primas, Materiales y Suministros para Producción	0	0	f4 Fondos de Fideicomisos, Mandatos y Contratos Análogos a Corto Plazo	0	0
d5 Bienes en Tránsito	0	0	f5 Otros Fondos de Terceros en Garantía y/o Administración a Corto Plazo	0	0
e Almacenes	0	0	f6 Valores y Bienes en Garantía a Corto Plazo	0	0
f Estimación por Pérdida o Deterioro de Activos Circulantes (f=f1+f2)	0	0	g Provisiones a Corto Plazo (g=g1+g2+g3)	0	0
f1 Estimaciones para Cuentas Incobrables por Derechos a Recibir Efectivo o Equivalentes	0	0	g1 Provisión para Demandas y Juicios a Corto Plazo	0	0
f2 Estimación por Deterioro de Inventarios	0	0	g2 Provisión para Contingencias a Corto Plazo	0	0
g Otros Activos Circulantes (g=g1+g2+g3+g4)	0	0	g3 Otras Provisiones a Corto Plazo	0	0
g1 Valores en Garantía	0	0	h Otros Pasivos a Corto Plazo (h=h1+h2+h3)	0	0
g2 Bienes en Garantía (excluyendo depósitos de fondos)	0	0	h1 Ingresos por Clasificar	0	0
g3 Bienes Derivados de Embargos, Decomisos, Aseguramientos y Dación en Pago	0	0	h2 Recaudación por Participar	0	0
g4 Adquisición con Fondos de Terceros	0	0	h3 Otros Pasivos Circulantes	0	0
IA. Total de Activos Circulantes (IA = a + b + c + d + e + f + g)	5.002.459	4.526.370	IIA. Total de Pasivos Circulantes (IIA = a + b + c + d + e + f + g + h)	347.404	684.772
Activo No Circulante			Pasivo No Circulante		
a Inversiones Financieras a Largo Plazo	0	0	a Cuentas por Pagar a Largo Plazo	0	0
b Derechos a Recibir Efectivo o Equivalentes a Largo Plazo	0	0	b Documentos por Pagar a Largo Plazo	0	0
c Bienes Inmuebles, Infraestructura y Construcciones en Proceso	0	0	c Deuda Pública a Largo Plazo	0	0
d Bienes Muebles	6.111.225	5.194.310	d Pasivos Diferidos a Largo Plazo	0	0
e Activos Intangibles	301.951	288.174	e Fondos y Bienes de Terceros en Garantía y/o Administración a Largo Plazo	0	0
f Depreciación, Deterioro y Amortización Acumulada de Bienes	0	0	f Provisiones a Largo Plazo	0	0
g Activos Diferidos	0	0	IIIB. Total de Pasivos No Circulantes (IIIB = a + b + c + d + e + f)	0	0
h Estimación por Pérdida o Deterioro de Activos No Circulantes	0	0	II. Total del Pasivo (II = IIA + IIIB)	347.404	684.772
i Otros Activos No Circulantes	0	0	II. Total del Pasivo (II = IIA + IIIB)	347.404	684.772
IB. Total de Activos No Circulantes (IB = a + b + c + d + e + f + g + h + i)	6.835.176	5.482.484	HACIENDA PÚBLICA/PATRIMONIO		
I. Total del Activo (I = IA + IB)	11.837.635	10.008.854	IIIA. Hacienda Pública/Patrimonio Contribuido (IIIA = a + b + c)	0	0
			a Aportaciones	0	0
			b Donaciones de Capital	0	0
			c Actualización de la Hacienda Pública/Patrimonio	0	0
			IIIB. Hacienda Pública/Patrimonio Generado (IIIB = a + b + c + d + e)	11.490.311	9.324.482
			a Resultados del Ejercicio (Ahorro/Desahorro)	2.165.749	1.985.968
			b Resultados de Ejercicios Anteriores	9.324.482	7.118.514
			c Revalúos	0	0
			d Reservas	0	0
			e Rectificaciones de Resultados de Ejercicios Anteriores	0	0
			IIIC. Exceso o Insuficiencia en la Actualización de la Hacienda Pública/Patrimonio (IIIC=a+b)	0	0
			a Resultado por Posición Monetaria	0	0
			b Resultado por Tenencia de Activos no Monetarios	0	0
			III. Total Hacienda Pública/Patrimonio (III = IIIA + IIIB + IIIC)	11.490.311	9.324.482
			IV. Total del Pasivo y Hacienda Pública/Patrimonio (IV = II + III)	11.837.635	10.008.204

MUSEO LABERINTO DE LAS CIENCIAS Y LAS ARTES (a)
Informe Analítico de la Deuda Pública y Otros Pasivos - LDF
Del 1 de Enero al 31 de Marzo de 2018 (b)

(PESOS)

Denominación de la Deuda Pública y Otros Pasivos	Saldo al 31 de diciembre de 2017 (d)	Disposiciones del Periodo (e)	Amortizaciones del Periodo (f)	Revaluaciones, Reclasificaciones y Otros Ajustes (g)	Saldo Final del Periodo h=d+e-f+g	Pago de Intereses del Periodo (i)	Pago de Comisiones y demás costos asociados durante el Periodo (j)
1. Deuda Pública (1=A+B)	0	0	0	0	0	0	0
A. Corto Plazo (A=a1+a2+a3)	0	0	0	0	0	0	0
a1) Instituciones de Crédito	0	0	0	0	0	0	0
a2) Títulos y Valores	0	0	0	0	0	0	0
a3) Arrendamientos Financieros	0	0	0	0	0	0	0
B. Largo Plazo (B=b1+b2+b3)	0	0	0	0	0	0	0
b1) Instituciones de Crédito	0	0	0	0	0	0	0
b2) Títulos y Valores	0	0	0	0	0	0	0
b3) Arrendamientos Financieros	0	0	0	0	0	0	0
2. Otros Pasivos	684,722	0	0	0	347,404	0	0
3. Total de la Deuda Pública y Otros Pasivos	684,722	0	0	0	347,404	0	0
4. Deuda Contingente 1 (informativo)	0	0	0	0	0	0	0
A. Deuda Contingente 1							
B. Deuda Contingente 2							
C. Deuda Contingente XX							
5. Valor de Instrumentos Bono Cupón Cero 2 (Informativo)	0	0	0	0	0	0	0
A. Instrumento Bono Cupón Cero 1							
B. Instrumento Bono Cupón Cero 2							
C. Instrumento Bono Cupón Cero XX							

1. Se refiere a cualquier financiamiento sin fuente o garantía de pago definida, que sea asumida de manera solidaria o subsidiaria por las Entidades Federativas con sus Municipios, organismos descentralizados y empresas de participación estatal mayoritaria y fideicomisos, locales o municipales, y por los Municipios con sus respectivos organismos descentralizados y empresas de participación municipal mayoritaria.

2. Se refiere al valor del Bono Cupón Cero que respalda el pago de los créditos asociados al mismo (Activo)

Obligaciones a Corto Plazo (k)	Monto Contratado (l)	Plazo Pactado (m)	Tasa de Interés (n)	Comisiones y Costos Relacionados (o)	Tasa Efectiva (p)
6. Obligaciones a Corto Plazo (Informativo)	0	0	0	0	0
A. Crédito 1					
B. Crédito 2					
C. Crédito XX					

MUSEO LABERINTO DE LAS CIENCIAS Y LAS ARTES (a)

Informe Analítico de Obligaciones Diferentes de Financiamientos - LDF

Del 1 de Enero al 31 de Marzo de 2018 (b)

(PESOS)

Denominación de las Obligaciones Diferentes de Financiamiento (c)	Fecha del Contrato (d)	Fecha de inicio de operación del proyecto (e)	Fecha de vencimiento (f)	Monto de la inversión pactado (g)	Plazo pactado (h)	Monto promedio mensual del pago de la contraprestación (i)	Monto promedio mensual del pago de la contraprestación correspondiente al pago de inversión (j)	Monto pagado de la inversión al XX de XXXX de 20XX (k)	Monto pagado de la inversión actualizado al XX de XXXX de 20XX (l)	Saldo pendiente por pagar de la inversión al XX de XXXX de 20XX (m = g - l)
A. Asociaciones Público Privadas (APP's) (A=a+b+c+d) a) APP 1 b) APP 2 c) APP 3 d) APP XX	0	0	0	0	0	0	0	0	0	0
B. Otros Instrumentos (B=a+b+c+d) a) Otro Instrumento 1 b) Otro Instrumento 2 c) Otro Instrumento 3 d) Otro Instrumento XX	0	0	0	0	0	0	0	0	0	0
C. Total de Obligaciones Diferentes de Financiamiento (C=A+B)	0	0	0	0	0	0	0	0	0	0

MUSEO LABERINTO DE LAS CIENCIAS Y LAS ARTES (a)
Balance Presupuestario - LDF
Del 1 de Enero al 31 de Marzo de 2018 (b)
(PESOS)

Concepto (c)	Estimado/ Aprobado (d)	Devengado	Recaudado/ Pagado
A. Ingresos Totales (A = A1+A2+A3)	6,100,000	1,310,945	1,310,945
A1. Ingresos de Libre Disposición	6,100,000	1,310,945	1,310,945
A2. Transferencias Federales Etiquetadas			
A3. Financiamiento Neto	0	0	0
B. Egresos Presupuestarios¹ (B = B1+B2)	41,001,693	11,207,741	11,087,513
B1. Gasto No Etiquetado (sin incluir Amortización de la Deuda Pública)	6,100,000	1,975,538	1,975,538
B2. Gasto Etiquetado (sin incluir Amortización de la Deuda Pública)	34,901,693	9,232,203	9,111,975
C. Remanentes del Ejercicio Anterior (C = C1 + C2)		0	0
C1. Remanentes de Ingresos de Libre Disposición aplicados en el periodo			
C2. Remanentes de Transferencias Federales Etiquetadas aplicados en el periodo			
I. Balance Presupuestario (I = A - B + C)	-34,901,693	-9,896,797	-9,776,568
II. Balance Presupuestario sin Financiamiento Neto (II = I - A3)	-34,901,693	-9,896,797	-9,776,568
III. Balance Presupuestario sin Financiamiento Neto y sin Remanentes del Ejercicio Anterior (III = II - C)	-34,901,693	-9,896,797	-9,776,568

Concepto	Aprobado	Devengado	Pagado
E. Intereses, Comisiones y Gastos de la Deuda (E = E1+E2)	0	0	0
E1. Intereses, Comisiones y Gastos de la Deuda con Gasto No Etiquetado			
E2. Intereses, Comisiones y Gastos de la Deuda con Gasto Etiquetado			
IV. Balance Primario (IV = III - E)	-34,901,693	-9,896,797	-9,776,568

Concepto	Estimado/ Aprobado	Devengado	Recaudado/ Pagado
F. Financiamiento (F = F1 + F2)	0	0	0
F1. Financiamiento con Fuente de Pago de Ingresos de Libre Disposición			
F2. Financiamiento con Fuente de Pago de Transferencias Federales Etiquetadas			
G. Amortización de la Deuda (G = G1 + G2)	0	0	0
G1. Amortización de la Deuda Pública con Gasto No Etiquetado			
G2. Amortización de la Deuda Pública con Gasto Etiquetado			
A3. Financiamiento Neto (A3 = F - G)	0	0	0

Concepto	Estimado/ Aprobado	Devengado	Recaudado/ Pagado
A1. Ingresos de Libre Disposición	6,100,000	1,310,945	1,310,945
A3.1 Financiamiento Neto con Fuente de Pago de Ingresos de Libre Disposición (A3.1 = F1 - G1)	0	0	0
F1. Financiamiento con Fuente de Pago de Ingresos de Libre Disposición	0	0	0
G1. Amortización de la Deuda Pública con Gasto No Etiquetado	0	0	0
B1. Gasto No Etiquetado (sin incluir Amortización de la Deuda Pública)	6,100,000	1,975,538	1,975,538
C1. Remanentes de Ingresos de Libre Disposición aplicados en el periodo		0	0
V. Balance Presupuestario de Recursos Disponibles (V = A1 + A3.1 - B1 + C1)	0	-664,593	-664,593
VI. Balance Presupuestario de Recursos Disponibles sin Financiamiento Neto (VI = V - A3.1)	0	-664,593	-664,593

Concepto	Estimado/ Aprobado	Devengado	Recaudado/ Pagado
A2. Transferencias Federales Etiquetadas	0	0	0
A3.2. Financiamiento Neto con Fuente de Pago de Transferencias Federales Etiquetadas (A3.2 = F2 - G2)	0	0	0
F2. Financiamiento con Fuente de Pago de Transferencias Federales Etiquetadas	0	0	0
G2. Amortización de la Deuda Pública con Gasto Etiquetado	0	0	0
B2. Gasto Etiquetado (sin incluir Amortización de la Deuda Pública)	34,901,693	9,232,203	9,111,975
C2. Remanentes de Transferencias Federales Etiquetadas aplicados en el periodo		0	0
VII. Balance Presupuestario de Recursos Etiquetados (VII = A2 + A3.2 - B2 + C2)	-34,901,693	-9,232,203	-9,111,975
VIII. Balance Presupuestario de Recursos Etiquetados sin Financiamiento Neto (VIII = VII - A3.2)	-34,901,693	-9,232,203	-9,111,975

MUSEO LABERINTO DE LAS CIENCIAS Y LAS ARTES (a)
Estado Analítico de Ingresos Detallado - LDF
Del 1 de Enero al 31 de Marzo de 2018 (b)
(PESOS)

Concepto (c)	Ingreso					Diferencia (e)
	Estimado (d)	Ampliaciones/ (Reducciones)	Modificado	Devengado	Recaudado	
Ingresos de Libre Disposición						
A. Impuestos			0			0
B. Cuotas y Aportaciones de Seguridad Social			0			0
C. Contribuciones de Mejoras			0			0
D. Derechos	3,735,000	0	3,735,000	887,016	887,016	-2,847,984
E. Productos	2,365,000	0	2,365,000	423,929	423,929	-1,941,072
F. Aprovechamientos			0			0
G. Ingresos por Ventas de Bienes y Servicios			0			0
H. Participaciones	0	0	0	0	0	0
(H=h1+h2+h3+h4+h5+h6+h7+h8+h9+h10+h11)						
h1) Fondo General de Participaciones			0			0
h2) Fondo de Fomento Municipal			0			0
h3) Fondo de Fiscalización y Recaudación			0			0
h4) Fondo de Compensación			0			0
h5) Fondo de Extracción de Hidrocarburos			0			0
h6) Impuesto Especial Sobre Producción y Servicios			0			0
h7) 0.136% de la Recaudación Federal Participable			0			0
h8) 3.17% Sobre Extracción de Petróleo			0			0
h9) Gasolinas y Diésel			0			0
h10) Fondo del Impuesto Sobre la Renta			0			0
h11) Fondo de Estabilización de los Ingresos de las Entidades Federativas			0			0
I. Incentivos Derivados de la Colaboración Fiscal (I=i1+i2+i3+i4+i5)	0	0	0	0	0	0
i1) Tenencia o Uso de Vehículos			0			0
i2) Fondo de Compensación ISAN			0			0
i3) Impuesto Sobre Automóviles Nuevos			0			0
i4) Fondo de Compensación de Repecos-Intermedios			0			0
i5) Otros Incentivos Económicos			0			0
J. Transferencias			0			0
K. Convenios	0	0	0	0	0	0
k1) Otros Convenios y Subsidios			0			0
L. Otros Ingresos de Libre Disposición (L=l1+l2)	0	0	0	0	0	0
l1) Participaciones en Ingresos Locales			0			0
l2) Otros Ingresos de Libre Disposición			0			0
I. Total de Ingresos de Libre Disposición (I=A+B+C+D+E+F+G+H+I+J+K+L)	6,100,000	0	6,100,000	1,310,945	1,310,945	-4,789,056
Ingresos Excedentes de Ingresos de Libre Disposición						
Transferencias Federales Etiquetadas						
A. Aportaciones (A=a1+a2+a3+a4+a5+a6+a7+a8)	0	0	0	0	0	0
a1) Fondo de Aportaciones para la Nómina Educativa y Gasto Operativo			0			0
a2) Fondo de Aportaciones para los Servicios de Salud			0			0
a3) Fondo de Aportaciones para la Infraestructura Social			0			0
a4) Fondo de Aportaciones para el Fortalecimiento de los Municipios y de las Demarcaciones Territoriales del Distrito Federal			0			0
a5) Fondo de Aportaciones Múltiples			0			0
a6) Fondo de Aportaciones para la Educación Tecnológica y de Adultos			0			0
a7) Fondo de Aportaciones para la Seguridad Pública de los Estados y del Distrito Federal			0			0
a8) Fondo de Aportaciones para el Fortalecimiento de las Entidades Federativas			0			0
B. Convenios (B=b1+b2+b3+b4)	0	0	0	0	0	0
b1) Convenios de Protección Social en Salud			0			0
b2) Convenios de Descentralización			0			0
b3) Convenios de Reasignación			0			0
b4) Otros Convenios y Subsidios			0			0
C. Fondos Distintos de Aportaciones (C=c1+c2)	0	0	0	0	0	0
c1) Fondo para Entidades Federativas y Municipios Productores de Hidrocarburos			0			0
c2) Fondo Minero			0			0
D. Transferencias, Subsidios y Subvenciones, y Pensiones y Jubilaciones			0			0
E. Otras Transferencias Federales Etiquetadas			0			0

MUSEO LABERINTO DE LAS CIENCIAS Y LAS ARTES (a)
Estado Analítico de Ingresos Detallado - LDF
Del 1 de Enero al 31 de Marzo de 2018 (b)
(PESOS)

Concepto (c)	Ingreso				Diferencia (e)	
	Estimado (d)	Ampliaciones/ (Reducciones)	Modificado	Devengado		Recaudado
II. Total de Transferencias Federales Etiquetadas (II = A + B + C + D + E)	0	0	0	0	0	0
III. Ingresos Derivados de Financiamientos (III = A)	0	0	0	0	0	0
A. Ingresos Derivados de Financiamientos			0			0
IV. Total de Ingresos (IV = I + II + III)	6,100,000	0	6,100,000	1,310,945	1,310,945	-4,789,056
Datos Informativos						
1. Ingresos Derivados de Financiamientos con Fuente de Pago de Ingresos de Libre Disposición			0			0
2. Ingresos Derivados de Financiamientos con Fuente de Pago de Transferencias Federales Etiquetadas			0			0
3. Ingresos Derivados de Financiamientos (3 = 1 + 2)	0	0	0	0	0	0




MUSEO LABERINTO DE LAS CIENCIAS Y LAS ARTES (a)
Estado Analítico del Ejercicio del Presupuesto de Egresos Detallado - LDF
Clasificación por Objeto del Gasto (Capítulo y Concepto)
Del 1 de Enero al 31 de Marzo de 2018 (b)
(PESOS)

Concepto (c)	Egresos					Subejercicio (e)
	Aprobado (d)	Ampliaciones/ (Reducciones)	Modificado	Devengado	Pagado	
I. Gasto No Etiquetado (I=A+B+C+D+E+F+G+H+I)	6,100,000	1,816,413	7,916,413	1,975,538	1,975,538	5,940,875
A. Servicios Personales (A=a1+a2+a3+a4+a5+a6+a7)	1,925,719	0	1,925,719	318,103	318,103	1,607,616
a1) Remuneraciones al Personal de Carácter Permanente	1,476,472	0	1,476,472	298,093	298,093	1,178,378
a2) Remuneraciones al Personal de Carácter Transitorio	164,100	0	164,100	20,010	20,010	144,090
a3) Remuneraciones Adicionales y Especiales	285,148	0	285,148	0	0	285,148
a4) Seguridad Social	0	0	0	0	0	0
a5) Otras Prestaciones Sociales y Económicas	0	0	0	0	0	0
a6) Previsiones	0	0	0	0	0	0
a7) Pago de Estímulos a Servidores Públicos	0	0	0	0	0	0
B. Materiales y Suministros (B=b1+b2+b3+b4+b5+b6+b7+b8+b9)	1,099,996	102,262	1,202,258	323,581	323,581	878,677
b1) Materiales de Administración, Emisión de Documentos y Artículos Oficiales	56,500	10,019	66,519	11,519	11,519	55,001
b2) Alimentos y Utensilios	0	0	0	0	0	0
b3) Materias Primas y Materiales de Producción y Comercialización	924,996	90,488	1,015,484	310,309	310,309	705,176
b4) Materiales y Artículos de Construcción y de Reparación	500	0	500	0	0	500
b5) Productos Químicos, Farmacéuticos y de Laboratorio	3,000	0	3,000	0	0	3,000
b6) Combustibles, Lubricantes y Aditivos	0	0	0	0	0	0
b7) Vestuario, Blancos, Prendas de Protección y Artículos Deportivos	115,000	1,754	116,754	1,754	1,754	115,000
b8) Materiales y Suministros Para Seguridad	0	0	0	0	0	0
b9) Herramientas, Refacciones y Accesorios Menores	0	0	0	0	0	0
C. Servicios Generales (C=c1+c2+c3+c4+c5+c6+c7+c8+c9)	3,074,285	1,714,152	4,788,437	1,333,853	1,333,853	3,454,583
c1) Servicios Básicos	65,000	0	65,000	5,988	5,988	59,012
c2) Servicios de Arrendamiento	695,900	646,605	1,342,506	630,160	630,160	712,346
c3) Servicios Profesionales, Científicos, Técnicos y Otros Servicios	0	0	0	0	0	0
c4) Servicios Financieros, Bancarios y Comerciales	151,500	10,100	161,600	14,859	14,859	146,741
c5) Servicios de Instalación, Reparación, Mantenimiento y Conservación	0	1,914	1,914	1,914	1,914	0
c6) Servicios de Comunicación Social y Publicidad	3,500	0	3,500	0	0	3,500
c7) Servicios de Traslado y Viáticos	110,000	0	110,000	25,976	25,976	84,024
c8) Servicios Oficiales	2,048,385	1,055,532	3,103,917	654,957	654,957	2,448,960
c9) Otros Servicios Generales	0	0	0	0	0	0
D. Transferencias, Asignaciones, Subsidios y Otras Ayudas (D=d1+d2+d3+d4+d5+d6+d7+d8+d9)	0	0	0	0	0	0
d1) Transferencias Internas y Asignaciones al Sector Público	0	0	0	0	0	0
d2) Transferencias al Resto del Sector Público	0	0	0	0	0	0
d3) Subsidios y Subvenciones	0	0	0	0	0	0
d4) Ayudas Sociales	0	0	0	0	0	0
d5) Pensiones y Jubilaciones	0	0	0	0	0	0
d6) Transferencias a Fideicomisos, Mandatos y Otros Análogos	0	0	0	0	0	0
d7) Transferencias a la Seguridad Social	0	0	0	0	0	0
d8) Donativos	0	0	0	0	0	0
d9) Transferencias al Exterior	0	0	0	0	0	0
E. Bienes Muebles, Inmuebles e Intangibles (E=e1+e2+e3+e4+e5+e6+e7+e8+e9)	0	0	0	0	0	0
e1) Mobiliario y Equipo de Administración	0	0	0	0	0	0
e2) Mobiliario y Equipo Educativo y Recreativo	0	0	0	0	0	0
e3) Equipo e Instrumental Médico y de Laboratorio	0	0	0	0	0	0
e4) Vehículos y Equipo de Transporte	0	0	0	0	0	0
e5) Equipo de Defensa y Seguridad	0	0	0	0	0	0
e6) Maquinaria, Otros Equipos y Herramientas	0	0	0	0	0	0
e7) Activos Biológicos	0	0	0	0	0	0
e8) Bienes Inmuebles	0	0	0	0	0	0
e9) Activos Intangibles	0	0	0	0	0	0
F. Inversión Pública (F=f1+f2+f3)	0	0	0	0	0	0
f1) Obra Pública en Bienes de Dominio Público	0	0	0	0	0	0
f2) Obra Pública en Bienes Propios	0	0	0	0	0	0
f3) Proyectos Productivos y Acciones de Fomento	0	0	0	0	0	0
G. Inversiones Financieras y Otras Provisiones (G=g1+g2+g3+g4+g5+g6+g7)	0	0	0	0	0	0
g1) Inversiones Para el Fomento de Actividades Productivas	0	0	0	0	0	0
g2) Acciones y Participaciones de Capital	0	0	0	0	0	0
g3) Compra de Títulos y Valores	0	0	0	0	0	0
g4) Concesión de Préstamos	0	0	0	0	0	0
g5) Inversiones en Fideicomisos, Mandatos y Otros Análogos	0	0	0	0	0	0
Fideicomiso de Desastres Naturales (Informativo)	0	0	0	0	0	0
g6) Otras Inversiones Financieras	0	0	0	0	0	0
g7) Provisiones para Contingencias y Otras Erogaciones Especiales	0	0	0	0	0	0
H. Participaciones y Aportaciones (H=h1+h2+h3)	0	0	0	0	0	0
h1) Participaciones	0	0	0	0	0	0
h2) Aportaciones	0	0	0	0	0	0
h3) Convenios	0	0	0	0	0	0
I. Deuda Pública (I=i1+i2+i3+i4+i5+i6+i7)	0	0	0	0	0	0
i1) Amortización de la Deuda Pública	0	0	0	0	0	0
i2) Intereses de la Deuda Pública	0	0	0	0	0	0
i3) Comisiones de la Deuda Pública	0	0	0	0	0	0
i4) Gastos de la Deuda Pública	0	0	0	0	0	0
i5) Costo por Coberturas	0	0	0	0	0	0
i6) Apoyos Financieros	0	0	0	0	0	0
i7) Adeudos de Ejercicios Fiscales Anteriores (ADEFAS)	0	0	0	0	0	0

MUSEO LABERINTO DE LAS CIENCIAS Y LAS ARTES (a)
Estado Analítico del Ejercicio del Presupuesto de Egresos Detallado - LDF
Clasificación por Objeto del Gasto (Capítulo y Concepto)
Del 1 de Enero al 31 de Marzo de 2018 (b)
(PESOS)

Concepto (c)	Egresos					Subejercicio (e)
	Aprobado (d)	Ampliaciones/ (Reducciones)	Modificado	Devengado	Pagado	
II. Gasto Etiquetado (II=A+B+C+D+E+F+G+H+I)	34,901,693	5,131,295	40,032,988	9,232,203	9,111,975	30,800,785
A. Servicios Personales (A=a1+a2+a3+a4+a5+a6+a7)	19,739,175	380,754	20,119,929	3,649,977	3,649,977	16,469,953
a1) Remuneraciones al Personal de Carácter Permanente	12,120,000	0	12,120,000	2,880,582	2,880,582	9,239,418
a2) Remuneraciones al Personal de Carácter Transitorio	549,175	0	549,175	0	0	549,175
a3) Remuneraciones Adicionales y Especiales	3,020,000	0	3,020,000	4,988	4,988	3,015,012
a4) Seguridad Social	2,800,000	380,754	3,180,754	764,406	764,406	2,416,348
a5) Otras Prestaciones Sociales y Económicas	1,250,000	0	1,250,000	0	0	1,250,000
a6) Previsiones	0	0	0	0	0	0
a7) Pago de Estímulos a Servidores Públicos	0	0	0	0	0	0
B. Materiales y Suministros (B=b1+b2+b3+b4+b5+b6+b7+b8+b9)	3,381,021	53,926	3,434,948	326,066	317,233	3,108,882
b1) Materiales de Administración, Emisión de Documentos y Artículos Oficiales	1,196,684	27,810	1,224,494	131,864	131,864	1,092,630
b2) Alimentos y Utensilios	176,398	0	176,398	20,072	20,072	156,326
b3) Materias Primas y Materiales de Producción y Comercialización	0	0	0	0	0	0
b4) Materiales y Artículos de Construcción y de Reparación	1,486,754	26,116	1,512,870	59,413	57,383	1,453,457
b5) Productos Químicos, Farmacéuticos y de Laboratorio	101,000	0	101,000	5,047	5,047	95,953
b6) Combustibles, Lubricantes y Aditivos	164,500	0	164,500	20,000	20,000	144,500
b7) Vestuario, Blancos, Prendas de Protección y Artículos Deportivos	66,260	0	66,260	260	260	66,000
b8) Materiales y Suministros Para Seguridad	0	0	0	0	0	0
b9) Herramientas, Refacciones y Accesorios Menores	189,425	0	189,425	89,409	82,606	100,016
C. Servicios Generales (C=c1+c2+c3+c4+c5+c6+c7+c8+c9)	10,843,070	3,357,700	14,200,770	3,803,819	3,792,424	10,296,951
c1) Servicios Básicos	1,793,662	590,036	2,383,697	300,667	286,461	2,083,031
c2) Servicios de Arrendamiento	550,000	0	550,000	34,302	34,302	515,698
c3) Servicios Profesionales, Científicos, Técnicos y Otros Servicios	1,531,000	398,155	1,929,155	400,475	400,475	1,528,680
c4) Servicios Financieros, Bancarios y Comerciales	51,324	18,575	69,899	23,791	23,791	46,108
c5) Servicios de Instalación, Reparación, Mantenimiento y Conservación	1,881,500	1,336,108	3,217,608	479,338	465,608	2,738,270
c6) Servicios de Comunicación Social y Publicidad	1,200,000	9,123	1,209,123	174,656	91,196	1,034,467
c7) Servicios de Traslado y Viáticos	6,000	0	6,000	985	985	5,015
c8) Servicios Oficiales	1,050,000	1,000,000	2,050,000	1,547	1,547	2,048,453
c9) Otros Servicios Generales	2,779,584	5,702	2,785,287	2,488,058	2,488,058	297,229
D. Transferencias, Asignaciones, Subsidios y Otras Ayudas (D=d1+d2+d3+d4+d5+d6+d7+d8+d9)	0	0	0	0	0	0
d1) Transferencias Internas y Asignaciones al Sector Público	0	0	0	0	0	0
d2) Transferencias al Resto del Sector Público	0	0	0	0	0	0
d3) Subsidios y Subvenciones	0	0	0	0	0	0
d4) Ayudas Sociales	0	0	0	0	0	0
d5) Pensiones y Jubilaciones	0	0	0	0	0	0
d6) Transferencias a Fideicomisos, Mandatos y Otros Análogos	0	0	0	0	0	0
d7) Transferencias a la Seguridad Social	0	0	0	0	0	0
d8) Donativos	0	0	0	0	0	0
d9) Transferencias al Exterior	0	0	0	0	0	0
E. Bienes Muebles, Inmuebles e Intangibles (E=e1+e2+e3+e4+e5+e6+e7+e8+e9)	938,427	1,338,915	2,277,342	1,352,342	1,352,342	925,000
e1) Mobiliario y Equipo de Administración	860,000	0	860,000	0	0	860,000
e2) Mobiliario y Equipo Educativo y Recreativo	10,000	1,338,915	1,348,915	1,338,915	1,338,915	10,000
e3) Equipo e Instrumental Médico y de Laboratorio	10,000	0	10,000	0	0	10,000
e4) Vehículos y Equipo de Transporte	10,000	0	10,000	0	0	10,000
e5) Equipo de Defensa y Seguridad	0	0	0	0	0	0
e6) Maquinaria, Otros Equipos y Herramientas	0	0	0	0	0	0
e7) Activos Biológicos	10,000	0	10,000	0	0	10,000
e8) Bienes Inmuebles	0	0	0	0	0	0
e9) Activos Intangibles	38,427	0	38,427	13,427	13,427	25,000
F. Inversión Pública (F=f1+f2+f3)	0	0	0	0	0	0
f1) Obra Pública en Bienes de Dominio Público	0	0	0	0	0	0
f2) Obra Pública en Bienes Propios	0	0	0	0	0	0
f3) Proyectos Productivos y Acciones de Fomento	0	0	0	0	0	0
G. Inversiones Financieras y Otras Provisiones (G=g1+g2+g3+g4+g5+g6+g7)	0	0	0	0	0	0
g1) Inversiones Para el Fomento de Actividades Productivas	0	0	0	0	0	0
g2) Acciones y Participaciones de Capital	0	0	0	0	0	0
g3) Compra de Títulos y Valores	0	0	0	0	0	0
g4) Concesión de Préstamos	0	0	0	0	0	0
g5) Inversiones en Fideicomisos, Mandatos y Otros Análogos	0	0	0	0	0	0
Fideicomiso de Desastres Naturales (Informativo)	0	0	0	0	0	0
g6) Otras Inversiones Financieras	0	0	0	0	0	0
g7) Provisiones para Contingencias y Otras Erogaciones Especiales	0	0	0	0	0	0
H. Participaciones y Aportaciones (H=h1+h2+h3)	0	0	0	0	0	0
h1) Participaciones	0	0	0	0	0	0
h2) Aportaciones	0	0	0	0	0	0
h3) Convenios	0	0	0	0	0	0
I. Deuda Pública (I=i1+i2+i3+i4+i5+i6+i7)	0	0	0	0	0	0
i1) Amortización de la Deuda Pública	0	0	0	0	0	0
i2) Intereses de la Deuda Pública	0	0	0	0	0	0
i3) Comisiones de la Deuda Pública	0	0	0	0	0	0
i4) Gastos de la Deuda Pública	0	0	0	0	0	0
i5) Costo por Coberturas	0	0	0	0	0	0
i6) Apoyos Financieros	0	0	0	0	0	0
i7) Adeudos de Ejercicios Fiscales Anteriores (ADEFAS)	0	0	0	0	0	0
III. Total de Egresos (III = I + II)	41,001,693	6,947,709	47,949,402	11,207,741	11,087,513	36,741,661

MUSEO LABERINTO DE LAS CIENCIAS Y LAS ARTES (a)
Estado Analítico del Ejercicio del Presupuesto de Egresos Detallado - LDF
Clasificación Administrativa
Del 1 de Enero al 31 de Marzo de 2018 (b)
(PESOS)

Concepto (c)	Egresos					Subejercicio (e)
	Aprobado (d)	Ampliaciones/ (Reducciones)	Modificado	Devengado	Pagado	
I. Gasto No Etiquetado (I=A+B+C+D+E+F+G+H)	6,100,000	1,816,413	7,916,413	1,975,538	1,975,538	5,940,875
MUSEO LABERINTO DE LAS CIENCIAS Y LAS ARTES	5,215,000	1,801,413	7,016,413	1,756,183	1,756,183	5,260,230
DIRECCION ADMINISTRATIVA	885,000	15,000	900,000	219,355	219,355	680,645
						0
						0
						0
						0
						0
						0
II. Gasto Etiquetado (II=A+B+C+D+E+F+G+H)	34,901,693	5,131,295	40,032,988	9,232,203	9,111,975	30,800,785
MUSEO LABERINTO DE LAS CIENCIAS Y LAS ARTES	30,290,260	5,083,019	35,373,279	8,719,513	8,690,818	26,653,766
DIRECCION ADMINISTRATIVA	571,570	16,884	588,453	81,062	81,062	507,392
DIRECCION OPERATIVA	50,000	0	50,000	2,667	2,667	47,333
DIRECCION DE MANTENIMIENTO	2,406,863	16,667	2,423,530	177,822	173,492	2,245,708
DIRECCION DE DIFUSION	1,202,000	9,123	1,211,123	174,656	91,196	1,036,467
SUBDIRECCION DE SISTEMAS	381,000	5,603	386,603	76,483	72,740	310,119
						0
						0
						0
III. Total de Egresos (III = I + II)	41,001,693	6,947,709	47,949,402	11,207,741	11,087,513	36,741,661

MUSEO LABERINTO DE LAS CIENCIAS Y LAS ARTES (a)
Estado Analítico del Ejercicio del Presupuesto de Egresos Detallado - LDF
Clasificación Funcional (Finalidad y Función)
Del 1 de Enero al 31 de Marzo de 2018 (b)
(PESOS)

Concepto (c)	Egresos					Subejercicio (e)
	Aprobado (d)	Ampliaciones/ (Reducciones)	Modificado	Devengado	Pagado	
I. Gasto No Etiquetado (I=A+B+C+D)	6,100,000	1,816,413	7,916,413	1,975,538	1,975,538	5,940,875
A. Gobierno (A=a1+a2+a3+a4+a5+a6+a7+a8)	0	0	0	0	0	0
a1) Legislación			0			0
a2) Justicia			0			0
a3) Coordinación de la Política de Gobierno			0			0
a4) Relaciones Exteriores			0			0
a5) Asuntos Financieros y Hacendarios			0			0
a6) Seguridad Nacional			0			0
a7) Asuntos de Orden Público y de Seguridad Interior			0			0
a8) Otros Servicios Generales			0			0
B. Desarrollo Social (B=b1+b2+b3+b4+b5+b6+b7)	6,100,000	1,816,413	7,916,413	1,975,538	1,975,538	5,940,875
b1) Protección Ambiental			0			0
b2) Vivienda y Servicios a la Comunidad			0			0
b3) Salud			0			0
b4) Recreación, Cultura y Otras Manifestaciones Sociales	6,100,000	1,816,413	7,916,413	1,975,538	1,975,538	5,940,875
b5) Educación			0			0
b6) Protección Social			0			0
b7) Otros Asuntos Sociales			0			0
C. Desarrollo Económico (C=c1+c2+c3+c4+c5+c6+c7+c8+c9)	0	0	0	0	0	0
c1) Asuntos Económicos, Comerciales y Laborales en General			0			0
c2) Agropecuaria, Silvicultura, Pesca y Caza			0			0
c3) Combustibles y Energía			0			0
c4) Minería, Manufacturas y Construcción			0			0
c5) Transporte			0			0
c6) Comunicaciones			0			0
c7) Turismo			0			0
c8) Ciencia, Tecnología e Innovación			0			0
c9) Otras Industrias y Otros Asuntos Económicos			0			0
D. Otras No Clasificadas en Funciones Anteriores (D=d1+d2+d3+d4)	0	0	0	0	0	0
d1) Transacciones de la Deuda Pública / Costo Financiero de la Deuda			0			0
d2) Transferencias, Participaciones y Aportaciones Entre Diferentes Niveles y Ordenes de Gobierno			0			0
d3) Saneamiento del Sistema Financiero			0			0
d4) Adeudos de Ejercicios Fiscales Anteriores			0			0
II. Gasto Etiquetado (II=A+B+C+D)	34,901,693	5,131,295	40,032,988	9,232,203	9,111,975	30,800,785
A. Gobierno (A=a1+a2+a3+a4+a5+a6+a7+a8)	0	0	0	0	0	0
a1) Legislación			0			0
a2) Justicia			0			0
a3) Coordinación de la Política de Gobierno			0			0
a4) Relaciones Exteriores			0			0
a5) Asuntos Financieros y Hacendarios			0			0
a6) Seguridad Nacional			0			0
a7) Asuntos de Orden Público y de Seguridad Interior			0			0
a8) Otros Servicios Generales			0			0
B. Desarrollo Social (B=b1+b2+b3+b4+b5+b6+b7)	34,901,693	5,131,295	40,032,988	9,232,203	9,111,975	30,800,785
b1) Protección Ambiental			0			0
b2) Vivienda y Servicios a la Comunidad			0			0
b3) Salud			0			0
b4) Recreación, Cultura y Otras Manifestaciones Sociales	34,901,693	5,131,295	40,032,988	9,232,203	9,111,975	30,800,785
b5) Educación			0			0
b6) Protección Social			0			0
b7) Otros Asuntos Sociales			0			0
C. Desarrollo Económico (C=c1+c2+c3+c4+c5+c6+c7+c8+c9)	0	0	0	0	0	0
c1) Asuntos Económicos, Comerciales y Laborales en General			0			0
c2) Agropecuaria, Silvicultura, Pesca y Caza			0			0
c3) Combustibles y Energía			0			0
c4) Minería, Manufacturas y Construcción			0			0
c5) Transporte			0			0
c6) Comunicaciones			0			0
c7) Turismo			0			0
c8) Ciencia, Tecnología e Innovación			0			0
c9) Otras Industrias y Otros Asuntos Económicos			0			0

MUSEO LABERINTO DE LAS CIENCIAS Y LAS ARTES (a)
Estado Analítico del Ejercicio del Presupuesto de Egresos Detallado - LDF
Clasificación Funcional (Finalidad y Función)
Del 1 de Enero al 31 de Marzo de 2018 (b)
(PESOS)

Concepto (c)	Egresos					Subejercicio (e)
	Aprobado (d)	Ampliaciones/ (Reducciones)	Modificado	Devengado	Pagado	
D. Otras No Clasificadas en Funciones Anteriores (D=d1+d2+d3+d4)	0	0	0	0	0	0
d1) Transacciones de la Deuda Publica / Costo Financiero de la Deuda			0			0
d2) Transferencias, Participaciones y Aportaciones Entre Diferentes Niveles y Ordenes de Gobierno			0			0
d3) Saneamiento del Sistema Financiero			0			0
d4) Adeudos de Ejercicios Fiscales Anteriores			0			0
III. Total de Egresos (III = I + II)	41,001,693	6,947,709	47,949,402	11,207,741	11,087,513	36,741,661




MUSEO LABERINTO DE LAS CIENCIAS Y LAS ARTES (a)
Estado Analítico del Ejercicio del Presupuesto de Egresos Detallado - LDF
Clasificación de Servicios Personales por Categoría
Del 1 de Enero al 31 de Marzo de 2018 (b)
(PESOS)

Concepto (c)	Egresos					Subejercicio (e)
	Aprobado (d)	Ampliaciones/ (Reducciones)	Modificado	Devengado	Pagado	
I. Gasto No Etiquetado (I=A+B+C+D+E+F)	0	0	0	0	0	0
A. Personal Administrativo y de Servicio Público						0
B. Magisterio						0
C. Servicios de Salud (C=c1+c2)	0	0	0	0	0	0
c1) Personal Administrativo						0
c2) Personal Médico, Paramédico y afin						0
D. Seguridad Pública						0
E. Gastos asociados a la implementación de nuevas leyes federales o reformas a las mismas (E = e1 + e2)	0	0	0	0	0	0
e1) Nombre del Programa o Ley 1						0
e2) Nombre del Programa o Ley 2						0
F. Sentencias laborales definitivas						0
II. Gasto Etiquetado (II=A+B+C+D+E+F)	0	0	0	0	0	0
A. Personal Administrativo y de Servicio Público						0
B. Magisterio						0
C. Servicios de Salud (C=c1+c2)	0	0	0	0	0	0
c1) Personal Administrativo						0
c2) Personal Médico, Paramédico y afin						0
D. Seguridad Pública						0
E. Gastos asociados a la implementación de nuevas leyes federales o reformas a las mismas (E = e1 + e2)	0	0	0	0	0	0
e1) Nombre del Programa o Ley 1						0
e2) Nombre del Programa o Ley 2						0
F. Sentencias laborales definitivas						0
III. Total del Gasto en Servicios Personales (III = I + II)	0	0	0	0	0	0

MUSEO LABERINTO DE LAS CIENCIAS Y LAS ARTES (a)
Informe sobre Estudios Actuariales - LDF

	Pensiones y jubilaciones	Salud	Riesgos de trabajo	Invalidez y vida	Otras prestaciones sociales
Tipo de Sistema Prestación laboral o Fondo general para trabajadores del estado o municipio Beneficio definido, Contribución definida o Mixto Población afiliada Activos Edad máxima Edad mínima Edad promedio Pensionados y Jubilados Edad máxima Edad mínima Edad promedio Beneficiarios Promedio de años de servicio (trabajadores activos) Aportación individual al plan de pensión como % del salario Aportación del ente público al plan de pensión como % del salario Crecimiento esperado de los pensionados y jubilados (como %) Crecimiento esperado de los activos (como %) Edad de Jubilación o Pensión Esperanza de vida Ingresos del Fondo Ingresos Anuales al Fondo de Pensiones Nómina anual Activos Pensionados y Jubilados Beneficiarios de Pensionados y Jubilados Monto mensual por pensión Máximo Mínimo Promedio Monto de la reserva Valor presente de las obligaciones Pensiones y Jubilaciones en curso de pago Generación actual Generaciones futuras Valor presente de las contribuciones asociadas a los sueldos futuros de cotización X% Generación actual Generaciones futuras Valor presente de aportaciones futuras Generación actual Generaciones futuras Otros Ingresos Déficit/superávit actuarial Generación actual Generaciones futuras Periodo de suficiencia Año de descapitalización Tasa de rendimiento Estudio actuarial Año de elaboración del estudio actuarial Empresa que elaboró el estudio actuarial					