



"2018, Año de Manuel José Othón"

San Luis Potosí, S.L.P. 5 de julio de 2018
 Oficio No. MLCA/DA/219/2018

Asunto: Estados Financieros junio 2018

Acuse

JOAQUIN HERRAN LOPEZ
DIRECTOR DE CONTABILIDAD GUBERNAMENTAL
DE LA SECRETARIA DE FINANZAS DE GOBIERNO DEL ESTADO
PRESENTE.

En respuesta al oficio no. SF-DCGUB/654/2009, fechado el 3 de diciembre del 2009, y atendiendo a lo que marca la Ley de Contabilidad Gubernamental vigente, anexo al presente los estados financieros armonizados por el mes de junio del ejercicio 2018.

Sin más por el momento, me despido de usted enviándole un cordial saludo.

ATENTAMENTE


María del Refugio González Flores
Directora General

DIRECCION DE CONTROL
 PRESUPUESTAL

8 JUL -5 AM 11:12
 copia

SECRETARIA DE FINANZAS

c.c.p. Gabriel Rosillo Iglesias, Contralor General del Estado
 Ada Amelia Andrade Contreras, Dirección General de Egresos de la Secretaría de Finanzas
 Sergio Raymundo Torres Aragón, Director de Control Presupuestal de la Secretaría de Finanzas
 Archivo





MUSEO LABERINTO DE LAS CIENCIAS Y LAS ARTES ESTADO DE SAN LUIS POTOSÍ

Estado de Situación Financiera


Juanorelián

Al 30 de junio de 2018

Fecha y 04/jul./2018

09:58 a. m.

	<u>2018</u>	<u>2017</u>	<u>2018</u>	<u>2017</u>
ACTIVO				
ACTIVO CIRCULANTE	\$8,427,717.34	\$6,209,693.01	PASIVO CIRCULANTE	\$499,370.64
EFFECTIVO Y EQUIVALENTES	\$8,409,480.54	\$6,191,693.01	CUENTAS POR PAGAR A CORTO PLAZO	\$499,370.64
BANCOS/TESORERIA	\$8,409,480.54	\$6,191,693.01	PROVEEDORES POR PAGAR A CORTO PLAZO	\$266,616.59
DERECHOS A RECIBIR EFFECTIVO O DEUDORES DIVERSOS POR COBRAR A CORTO PLAZO	\$18,236.80	\$18,000.00	RETENCIONES Y CONTRIBUCIONES POR PAGAR A CORTO PLAZO	\$232,754.05
	\$18,236.80	\$18,000.00		\$219,762.27
Total de Activos Circulantes	\$8,427,717.34	\$6,209,693.01	Total de Pasivos Circulantes	\$499,370.64
ACTIVO NO CIRCULANTE	\$6,854,173.96	\$4,719,353.70	PASIVO NO CIRCULANTE	\$0.00
BIENES MUEBLES	\$6,552,223.14	\$4,446,157.64	Total de Pasivos	\$499,370.64
MOBILIARIO Y EQUIPO DE ADMINISTRACIÓN	\$993,889.72	\$884,761.46	HACIENDA PÚBLICA/ PATRIMONIO	\$381,832.54
MOBILIARIO Y EQUIPO EDUCACIONAL Y RECREATIVO	\$4,364,693.94	\$2,672,052.14		\$0.00
EQUIPO E INSTRUMENTAL MÉDICO Y DE LABORATORIO	\$45,588.00	\$45,588.00	HACIENDA PÚBLICA/PATRIMONIO CONTRIBUIDO	\$0.00
VEHICULOS Y EQUIPO DE TRANSPORTE	\$753,000.00	\$753,000.00	HACIENDA PÚBLICA /PATRIMONIO GENERADO	\$14,782,520.66
MAQUINARIA, OTROS EQUIPOS Y HERRAMIENTAS	\$103,808.94	\$90,315.24	RESULTADOS DEL EJERCICIO (AHORRO)	\$5,458,038.41
ACTIVOS BIOLÓGICOS	\$291,242.54	\$440.80	RESULTADOS DE EJERCICIOS ANTERIORES	\$9,324,482.25
ACTIVOS INTANGIBLES	\$301,950.82	\$273,196.06	EXCESO O INSUFICIENCIA EN LA ACTUALIZACIÓN	\$0.00
SOFTWARE	\$275,507.05	\$260,179.05		\$0.00
LICENCIAS	\$26,443.77	\$13,017.01	Total Hacienda Pública/Patrimonio	\$14,782,520.66
Total de Activos No Circulantes	\$6,854,173.96	\$4,719,353.70		\$15,281,891.30
	\$15,281,891.30	\$10,929,046.71	Total de Pasivo y Hacienda Pública/Patrimonio	\$10,929,046.71
Total de Activos				
CUENTAS DE ORDEN PRESUPUESTARIAS				
LEY DE INGRESOS	\$0.00	\$0.00		\$0.00
LEY DE INGRESOS ESTIMADA	\$41,001,693.00	\$0.00		\$0.00
LEY DE INGRESOS POR EJECUTAR	\$14,945,799.88	\$18,646,339.00		\$0.00
MODIFICACIONES A LA LEY DE INGRESOS	\$ -	\$0.00		\$0.00
LEY DE INGRESOS DEVENGADA	\$26,055,893.12	\$18,646,339.00		\$0.00
LEY DE INGRESOS RECAUDADA	\$26,055,893.12	\$18,646,339.00		\$0.00
PRESUPUESTO DE EGRESOS	\$41,001,693.00	\$37,052,115.00		\$0.00
PRESUPUESTO DE EGRESOS APROBADO	\$28,307,986.84	\$24,823,944.06		\$0.00
PRESUPUESTO DE EGRESOS POR EJERCER	\$ 7,002,708.80	\$3,825,636.39		\$0.00
MODIFICACIONES AL PRESUPUESTO DE	\$19,696,414.96	\$16,053,807.33		\$0.00
PRESUPUESTO DE EGRESOS COMPROMETIDO	\$19,695,348.92	\$16,053,807.33		\$0.00
PRESUPUESTO DE EGRESOS DEVENGADO	\$19,428,732.33	\$15,891,737.06		\$0.00
PRESUPUESTO DE EGRESOS EJERCIDO	\$19,428,732.33	\$15,891,737.06		\$0.00
PRESUPUESTO DE EGRESOS PAGADO	\$19,428,732.33	\$15,891,737.06		\$0.00


MARÍA DEL REFUGIO GONZÁLEZ FLORES
DIRECTORA GENERAL


GISELA EDITH CARO ZUMAYA
DIRECTORA ADMINISTRATIVA



**MUSEO LABERINTO DE LAS CIENCIAS Y LAS ARTES
ESTADO DE SAN LUÍS POTOSÍ**


Estado de Actividades


Del 01/ene./2018 al 30/jun./2018

Usu: juanorellana
Rep: rptEstadoActividades

Fecha y hora de Impresión 04/jul./2018
10:00 a. m.

	<u>2018</u>	<u>2017</u>
INGRESOS Y OTROS BENEFICIOS		
INGRESOS DE GESTIÓN	\$3,801,867.50	\$3,141,956.00
DERECHOS	\$2,130,191.00	\$2,024,905.00
PRODUCTOS DE TIPO CORRIENTE *	\$1,671,676.50	\$1,117,051.00
PARTICIPACIONES, APORTACIONES, TRANSFERENCIAS, ASIGNACIONES, SUBSIDIOS Y	\$19,852,187.15	\$15,504,383.00
TRANSFERENCIAS, ASIGNACIONES, SUBSIDIOS Y OTRAS AYUDAS	\$19,852,187.15	\$15,504,383.00
SUBSIDIOS Y SUBVENCIONES	\$19,852,187.15	\$15,504,383.00
OTROS INGRESOS Y BENEFICIOS	\$127,992.88	\$94,820.16
INGRESOS FINANCIEROS	\$126,642.88	\$93,220.16
INTERESES GANADOS DE VALORES, CRÉDITOS, BONOS Y OTROS	\$126,642.88	\$93,220.16
OTROS INGRESOS Y BENEFICIOS VARIOS	\$1,350.00	\$1,600.00
OTROS INGRESOS Y BENEFICIOS VARIOS	\$1,350.00	\$1,600.00
Total de Ingresos y Otros Beneficios	\$23,782,047.53	\$18,741,159.16
GASTOS Y OTRAS PÉRDIDAS		
GASTOS DE FUNCIONAMIENTO	\$18,324,009.12	\$15,532,459.39
SERVICIOS PERSONALES	\$7,814,968.79	\$7,574,292.41
MATERIALES Y SUMINISTROS	\$1,400,055.85	\$1,421,287.07
SERVICIOS GENERALES	\$9,108,984.48	\$6,536,879.91
TRANSFERENCIAS, ASIGNACIONES, SUBSIDIOS Y OTRAS AYUDAS	\$0.00	\$0.00
PARTICIPACIONES Y APORTACIONES	\$0.00	\$0.00
INTERESES, COMISIONES Y OTROS GASTOS DE LA DEUDA PÚBLICA	\$0.00	\$0.00
OTROS GASTOS Y PÉRDIDAS EXTRAORDINARIAS	\$0.00	\$0.00
INVERSIÓN PÚBLICA	\$0.00	\$0.00
Total de Gastos y otras Pérdidas	\$18,324,009.12	\$15,532,459.39
Resultado del Ejercicio (Ahorro/Desahorro)	\$5,458,038.41	\$3,208,699.77


MARÍA DEL REFUGIO GONZÁLEZ FLORES
DIRECTORA GENERAL


GISELA EDITH CARO ZUMAYA
DIRECTORA ADMINISTRATIVA

Concepto	Hacienda Pública/ Patrimonio Contribuido		Hacienda Pública/ Patrimonio Generado		Exceso o Insuficiencia en la Actualización de la Hacienda Pública / Patrimonio	Total
	Hacienda Pública/ Patrimonio Contribuido	De Ejercicios Anteriores	Del Ejercicio	Hacienda Pública/ Patrimonio		
HACIENDA PÚBLICA/PATRIMONIO CONTRIBUIDO NETO 2017	\$0.00	\$0.00	\$0.00	\$0.00	\$0.00	\$0.00
APORTACIONES	\$0.00	\$0.00	\$0.00	\$0.00	\$0.00	\$0.00
DONACIONES DE CAPITAL	\$0.00	\$0.00	\$0.00	\$0.00	\$0.00	\$0.00
ACTUALIZACIÓN DE LA HACIENDA PÚBLICA/PATRIMONIO	\$0.00	\$0.00	\$0.00	\$0.00	\$0.00	\$0.00
HACIENDA PÚBLICA /PATRIMONIO GENERADO NETO 2017	\$0.00	\$7,338,514.40	\$3,208,699.77	\$0.00	\$0.00	\$10,547,214.17
RESULTADOS DEL EJERCICIO (AHORRO/ DESAHORRO)	\$0.00	\$0.00	\$3,208,699.77	\$0.00	\$0.00	\$3,208,699.77
RESULTADOS DE EJERCICIOS ANTERIORES	\$0.00	\$7,338,514.40	\$0.00	\$0.00	\$0.00	\$7,338,514.40
REVALÚOS	\$0.00	\$0.00	\$0.00	\$0.00	\$0.00	\$0.00
RESERVAS	\$0.00	\$0.00	\$0.00	\$0.00	\$0.00	\$0.00
RECTIFICACIONES DE RESULTADOS DE EJERCICIOS ANTERIORES	\$0.00	\$0.00	\$0.00	\$0.00	\$0.00	\$0.00
EXCESO O INSUFICIENCIA EN LA ACTUALIZACIÓN DE LA HACIENDA PÚBLICA PATRIMONIO NETO 2017	\$0.00	\$0.00	\$0.00	\$0.00	\$0.00	\$0.00
RESULTADO POR TENENCIA DE ACTIVOS NO MONETARIOS	\$0.00	\$0.00	\$0.00	\$0.00	\$0.00	\$0.00
HACIENDA PÚBLICA / PATRIMONIO NETO FINAL 2017	\$0.00	\$7,338,514.40	\$3,208,699.77	\$0.00	\$0.00	\$10,547,214.17
CAMBIOS EN LA HACIENDA PÚBLICA/PATRIMONIO CONTRIBUIDO NETO 2018	\$0.00	\$0.00	\$0.00	\$0.00	\$0.00	\$0.00
APORTACIONES	\$0.00	\$0.00	\$0.00	\$0.00	\$0.00	\$0.00
DONACIONES DE CAPITAL	\$0.00	\$0.00	\$0.00	\$0.00	\$0.00	\$0.00
ACTUALIZACIÓN DE LA HACIENDA PÚBLICA/PATRIMONIO	\$0.00	\$0.00	\$0.00	\$0.00	\$0.00	\$0.00
VARIACIONES DE LA HACIENDA PÚBLICA / PATRIMONIO GENERADO NETO 2018	\$0.00	\$1,985,967.85	\$2,249,338.64	\$0.00	\$0.00	\$4,235,306.49
RESULTADOS DEL EJERCICIO (AHORRO/ DESAHORRO)	\$0.00	\$0.00	\$5,458,038.41	\$0.00	\$0.00	\$5,458,038.41
RESULTADOS DE EJERCICIOS ANTERIORES	\$0.00	\$1,985,967.85	-\$3,208,699.77	\$0.00	\$0.00	-\$1,222,731.92
REVALÚOS	\$0.00	\$0.00	\$0.00	\$0.00	\$0.00	\$0.00
RESERVAS	\$0.00	\$0.00	\$0.00	\$0.00	\$0.00	\$0.00
RECTIFICACIONES DE RESULTADOS DE EJERCICIOS ANTERIORES	\$0.00	\$0.00	\$0.00	\$0.00	\$0.00	\$0.00
CAMBIOS EN EL EXCESO O INSUFICIENCIA EN LA ACTUALIZACIÓN DE LA HACIENDA PÚBLICA/ PATRIMONIO NETO 2018	\$0.00	\$0.00	\$0.00	\$0.00	\$0.00	\$0.00
RESULTADO POR POSICIÓN MONETARIA	\$0.00	\$0.00	\$0.00	\$0.00	\$0.00	\$0.00
RESULTADO POR TENENCIA DE ACTIVOS NO MONETARIOS	\$0.00	\$0.00	\$0.00	\$0.00	\$0.00	\$0.00
HACIENDA PÚBLICA / PATRIMONIO NETO FINAL 2018	\$0.00	\$9,324,482.25	\$5,458,038.41	\$0.00	\$0.00	\$14,782,520.66

MARIA DEL REFUGIO GONZALEZ FLORES
 DIRECTORA GENERAL

GISELA EDITH DE LA CRUZ JIMAYA
 DIRECTORA ADMINISTRATIVA


Estado de Cambios en la Situación Financiera

Al 30 de junio de 2018

Fecha y 04/jul./2018

10:02 a. m.

	<u>2018</u>	<u>2017</u>	<u>Origen</u>	<u>Aplicación</u>
ACTIVO				
ACTIVO CIRCULANTE				\$4,352,844.59
EFFECTIVO Y EQUIVALENTES	\$8,427,717.34	\$6,209,693.01		\$2,218,024.33
DERECHOS A RECIBIR EFECTIVO O EQUIVALENTES	\$8,409,480.54	\$6,191,693.01		\$2,217,787.53
ACTIVO NO CIRCULANTE	\$18,236.80	\$18,000.00		\$236.80
BIENES MUEBLES	\$6,854,173.96	\$4,719,353.70		\$1,371,339.80
ACTIVOS INTANGIBLES	\$6,552,223.14	\$4,446,157.64		\$2,106,065.50
	\$301,950.82	\$273,196.06		\$28,754.76
PASIVO				
PASIVO CIRCULANTE				
CUENTAS POR PAGAR A CORTO PLAZO	\$499,370.64	\$381,832.54	\$117,538.10	
PASIVO NO CIRCULANTE	\$0.00	\$0.00	\$117,538.10	
			\$0.00	
HACIENDA PÚBLICA/ PATRIMONIO				
HACIENDA PÚBLICA/PATRIMONIO CONTRIBUIDO				
HACIENDA PÚBLICA/PATRIMONIO GENERADO				
RESULTADOS DEL EJERCICIO (AHORRO/ DESAHORRO)	\$14,782,520.66	\$10,547,214.17	\$4,235,306.49	
RESULTADOS DE EJERCICIOS ANTERIORES	\$0.00	\$0.00	\$4,235,306.49	
EXCESO O INSUFICIENCIA EN LA ACTUALIZACIÓN DE LA HACIENDA PÚBLICA/ PATRIMONIO				
	\$14,782,520.66	\$10,547,214.17	\$4,235,306.49	
	\$0.00	\$0.00	\$4,235,306.49	
	\$14,782,520.66	\$10,547,214.17	\$2,249,338.64	
	\$5,458,038.41	\$3,208,699.77	\$1,985,967.85	
	\$9,324,482.25	\$7,338,514.40	\$0.00	
	\$0.00	\$0.00	\$0.00	


 MARIA DEL REFUGIO GONZALEZ FLORES
 DIRECTORA GENERAL


 GISELA EDITH CARO ZUMAYA
 DIRECTORA ADMINISTRATIVA

MUSEO LABERINTO DE LAS CIENCIAS Y LAS ARTES ESTADO DE SAN LUÍS POTOSÍ

Estado de Flujos de Efectivo

Usu: juanorellana

del 1/01/2018 al 30/06/2018

y m.

Concepto	2018	2017
FLUJOS DE EFECTIVO DE LAS ACTIVIDADES DE OPERACIÓN		
ORIGEN		
DERECHOS	\$26,055,893.12	\$18,646,339.00
PRODUCTOS DE TIPO CORRIENTE	\$2,130,191.00	\$2,024,905.00
PARTICIPACIONES Y APORTACIONES	\$1,672,176.50	\$1,117,051.00
TRANSFERENCIAS, ASIGNACIONES, SUBSIDIOS Y OTRA AYUDAS	\$0.00	\$0.00
OTROS ORÍGENES DE OPERACIÓN	\$22,253,525.62	\$15,504,383.00
OTROS ORÍGENES DE OPERACIÓN	\$0.00	\$0.00
APLICACIÓN		
SERVICIOS PERSONALES	\$20,801,443.11	\$15,700,238.18
MATERIALES Y SUMINISTRO	\$7,814,968.79	\$7,574,292.41
SERVICIOS GENERALES	\$1,277,057.59	\$1,380,315.85
OTRAS APLICACIONES DE OPERACIÓN	\$8,965,366.15	\$6,415,780.86
FLUJOS NETOS DE EFECTIVO POR ACTIVIDADES DE OPERACIÓN	\$2,744,050.58	\$329,849.06
	\$5,254,450.01	\$2,946,100.82
FLUJOS DE EFECTIVO DE LAS ACTIVIDADES DE INVERSIÓN		
APLICACIÓN		
BIENES MUEBLES	\$1,371,339.80	\$521,347.94
OTRAS APLICACIONES DE INVERSIÓN	\$1,357,913.04	\$490,948.38
FLUJOS NETOS DE EFECTIVO POR ACTIVIDADES DE INVERSIÓN	\$13,426.76	\$30,399.56
	-\$1,371,339.80	-\$521,347.94
FLUJO DE EFECTIVO DE LAS ACTIVIDADES DE FINANCIAMIENTO		
INCREMENTO/DISMINUCIÓN NETA EN EL EFECTIVO Y EQUIVALENTES		
EFECTIVO Y EQUIVALENTES AL EFECTIVO AL INICIO DEL EJERCICIO	\$3,883,110.21	\$2,424,752.88
EFECTIVO Y EQUIVALENTES AL EFECTIVO AL FINAL DEL EJERCICIO	\$4,526,370.33	\$3,766,940.13
	\$8,409,480.54	\$6,191,693.01

MARIA DEL REFUGIO GONZALEZ FLORES
DIRECTORA GENERAL

GISELA EDITH CARO ZUMAYA
DIRECTORA ADMINISTRATIVA

MUSEO LABERINTO DE LAS CIENCIAS Y LAS ARTES
ESTADO DE SAN LUIS POTOSÍ
NOTAS A LOS ESTADOS FINANCIEROS

AL 30 DE JUNIO DE 2018

Con el propósito de dar cumplimiento a los artículos 46 y 49 de la Ley General de Contabilidad Gubernamental, los entes públicos deberán acompañar notas a los estados financieros cuyos rubros así lo requieran teniendo presente los postulados de revelación suficiente e importancia relativa con la finalidad, que la información sea de mayor utilidad para los usuarios.

A continuación se presentan los tres tipos de notas que acompañan a los estados, a saber:

- a) Notas de desglose;
- b) Notas de memoria (cuentas de orden), y
- c) Notas de gestión administrativa.

a) NOTAS DE DESGLOSE

I) NOTAS AL ESTADO DE SITUACIÓN FINANCIERA

Activo

• **Efectivo y Equivalentes**

1. Se informará acerca de los fondos con afectación específica. el tipo y monto de los mismos; de las inversiones financieras se revelará su tipo y monto, su clasificación en corto y largo plazo separando aquellas que su vencimiento sea menor a 3 meses.

A continuación se relacionan las cuentas que integran el rubro de efectivo y equivalentes:

Concepto	2018	2017
BANCOS/TESORERÍA	\$ 8,409,480.54	\$ 4,526,370.33
INVERSIONES TEMPORALES (HASTA 3 MESES)	\$.00	\$.00
FONDOS CON AFECTACIÓN ESPECÍFICA	\$.00	\$.00
Suma \$	8,409,480.54 \$	4,526,370.33

Bancos/Tesorería

Representa el monto de efectivo disponible propiedad de **ENTE/INSTITUTO**, en instituciones bancarias, su importe se integra por:

Banco	Importe

Maria del Refugio González Flores

Maria del Refugio González Flores

Gisela Edith Carq Zumaya

Gisela Edith Carq Zumaya

MUSEO LABERINTO DE LAS CIENCIAS Y LAS ARTES
ESTADO DE SAN LUIS POTOSI
NOTAS A LOS ESTADOS FINANCIEROS



Banorte	\$ 2,801,413.51
Bancomer	\$ 5,608,067.03
	\$.00
Suma \$	8,409,480.54

Inversiones Temporales

Representa el monto de efectivo invertido por **ENTE/INSTITUTO**, la cual se efectúa a plazos que van de inversión a la vista hasta 90 días, su importe se integra por:

Banco	Importe
	\$.00
	\$.00
	\$.00
	\$.00
	\$.00
Suma \$	-

Fondos con Afectación Específica

Representan el monto de los fondos con afectación específica que deben financiar determinados gastos o actividades.

Banco	Importe
	\$.00
	\$.00
Suma \$	-

Derechos a recibir Efectivo y Equivalentes y Bienes o Servicios a Recibir

2. *Por tipo de contribución se informará el monto que se encuentre pendiente de cobro y por recuperar de hasta cinco ejercicios anteriores. asimismo se deberan considerar los montos sujetos a algún tipo de juicio con una antigüedad mayor a la señalada y la factibilidad de cobro.*

Concepto	2018	2017
CUENTAS POR COBRAR A CORTO PLAZO	\$.00	\$.00
DEUDORES DIVERSOS POR COBRAR A CORTO PLAZO	\$ 18,236.80	\$.00
OTROS DERECHOS A RECIBIR EFECTIVO O EQUIVALENTES A CORTO	\$.00	\$.00
Suma \$	18,236.80	\$ -

Maria del Refugio González Flores
 María del Refugio González Flores

Gisela Edith Caro Zumaya
 Gisela Edith Caro Zumaya

MUSEO LABERINTO DE LAS CIENCIAS Y LAS ARTES
ESTADO DE SAN LUIS POTOSI
NOTAS A LOS ESTADOS FINANCIEROS



Las Cuentas por Cobrar a Corto Plazo se integran por:

Concepto	2018	2018%
		#jDIV/0!
		#jDIV/0!
		#jDIV/0!
		#jDIV/0!
		#jDIV/0!
Suma \$	-	#jDIV/0!

Deudores Diversos por Cobrar a Corto Plazo

Representa el monto de los derechos de cobro a favor del ente público por gastos por comprobar, principalmente relacionados con viáticos.

Otros Derechos a recibir Efectivo y Equivalentes a Corto Plazo

Representan los derechos de cobro originados en el desarrollo de las actividades del ente público, de los cuales se espera recibir una contraprestación representada en recursos, bienes o servicios, en un plazo menor o igual a doce meses, no incluidos en las cuentas anteriores,

3. Se elaborará, de manera agrupada, los derechos a recibir efectivo y equivalentes, y bienes o servicios a recibir, (excepto cuentas por cobrar de contribuciones o fideicomisos que se encuentran dentro de inversiones financieras, participaciones y aportaciones de capital) en una desagregación por su vencimiento en días a 90, 180, menor o igual a 365 y mayor a 365. Adicionalmente, se informará de las características cualitativas relevantes que le afecten a estas cuentas.

• **Bienes Disponibles para su Transformación o Consumo (inventarios)**

4. Se clasificarán como bienes disponibles para su transformación aquellos que se encuentren dentro de la cuenta Inventarios. Esta nota aplica para aquellos entes públicos que realicen algún proceso de transformación y/o elaboración de bienes. En la nota se informará del sistema de costo y método de valuación aplicados a los inventarios, así como la conveniencia de su aplicación dada la naturaleza de los mismos. Adicionalmente, se revelará el impacto en la información financiera por cambios en el método o sistema.

5. De la cuenta Almacén se informará acerca del método de valuación, así como la conveniencia de su aplicación. Adicionalmente, se revelará el impacto en la información financiera por cambios en el método.

• **Inversiones Financieras**

(Signature)
 María del Refugio González Flores

(Signature)
 Gisela Edith Card Zumaya

MUSEO LABERINTO DE LAS CIENCIAS Y LAS ARTES
ESTADO DE SAN LUIS POTOSI
NOTAS A LOS ESTADOS FINANCIEROS



6. De la cuenta Inversiones financieras, que considera los fideicomisos, se informará de estos los recursos asignados por tipo y monto, y características significativas que tengan o puedan tener alguna incidencia en las mismas.
7. Se informará de las inversiones financieras, los saldos de las participaciones y aportaciones de capital.
 - Bienes Muebles, Inmuebles e Intangibles
8. Se informará de manera agrupada por cuenta, los rubros de Bienes Muebles e Inmuebles, el monto de la depreciación del ejercicio y la acumulada, el método de depreciación, tasas aplicadas y los criterios de aplicación de los mismos. Asimismo, se informará de las características significativas del estado en que se encuentren los activos.
9. Se informará de manera agrupada por cuenta, los rubros de activos intangibles y difendos, su monto y naturaleza, amortización del ejercicio, amortización acumulada, tasa y método aplicados.

Bienes Inmuebles, Infraestructura y Construcciones en Proceso

Se integra de la siguiente manera:

Concepto	2018	2017
TERRENOS	\$.00	\$.00
OTROS BIENES INMUEBLES	\$.00	\$.00
al BIENES INMUEBLES, INFRAESTRUCTURA Y CONSTRUCCIONES EN PROCESO \$	-	\$

Bienes Muebles, Intangibles y Depreciaciones

Se integra de la siguiente manera:

Concepto	2018	2017
MOBILIARIO Y EQUIPO DE ADMINISTRACIÓN	\$ 993,889.72	\$ 993,889.72
MOBILIARIO Y EQUIPO EDUCACIONAL Y RECREATIVO	\$ 4,364,693.94	\$ 3,006,780.90
VEHÍCULOS Y EQUIPO DE TRANSPORTE	\$ 753,000.00	\$ 753,000.00
MAQUINARIA, OTROS EQUIPOS Y HERRAMIENTAS	\$ 103,808.94	\$ 103,808.94
Subtotal BIENES MUEBLES \$	6,215,392.60	\$ 4,857,479.56
SOFTWARE	\$ 275,507.05	\$ 275,507.05
LICENCIAS	\$ 26,443.77	\$ 13,017.01
Subtotal ACTIVOS INTANGIBLES \$	301,950.82	\$ 288,524.06

Maria del Refugio Gonzalez Flores

Maria del Refugio Gonzalez Flores

Gisela Edith Card Zúñiga

Gisela Edith Card Zúñiga

MUSEO LABERINTO DE LAS CIENCIAS Y LAS ARTES
ESTADO DE SAN LUIS POTOSI
NOTAS A LOS ESTADOS FINANCIEROS



DEPRECIACIÓN ACUMULADA DE BIENES MUEBLES		\$.00	\$.00
CIÓN, DETERIORO Y AMORTIZACIÓN ACUMULADA DE BIENES \$		-	\$
Suma \$		6,517,343.42	\$
		5,146,003.62	

Activo Diferido

Se integran de la siguiente manera:

Concepto	2018	2017
	\$.00	\$.00

• **Estimaciones y Deterioros**

10. Se informarán los criterios utilizados para la determinación de las estimaciones; por ejemplo: estimación de cuentas incobrables, estimación de inventarios, deterioro de activos biológicos y cualquier otra que aplique.

• **Otros Activos**

11. De las cuentas de otros activos se informará por tipo circulante o no circulante, los montos totales asociados y sus características cualitativas significativas que les impacten financieramente.

Pasivo

1. Se elaborará una relación de las cuentas y documentos por pagar en una desagregación por su vencimiento en días a 90, 180, menor o igual a 365 y mayor a 365. Asimismo, se informará sobre la factibilidad del pago de dichos pasivos.
2. Se informará de manera agrupada los recursos localizados en Fondos de Terceros en Administración y/o en Garantía a corto y largo plazo, así como la naturaleza de dichos recursos y sus características cualitativas significativas que les afecten o pudieran afectarles financieramente.
3. Se informará de las cuentas de los pasivos diferidos y otros, su tipo, monto y naturaleza, así como las características significativas que les impacten o pudieran impactarles financieramente.

Este género se compone de dos grupos, el Pasivo Circulante y el Pasivo No Circulante, en éstos inciden pasivos derivados de operaciones por servicios personales, cuentas por pagar por operaciones presupuestarias devengadas y contabilizadas al 30 de septiembre del ejercicio correspondiente; pasivos por obligaciones laborales, a continuación se presenta la integración del pasivo:

Concepto	2018	2017
----------	------	------

Maria del Refugio Gonzalez Flores
 María del Refugio González Flores

Gisela Edith Carq Zumaya
 Gisela Edith Carq Zumaya

PASIVO CIRCULANTE	\$ 499,370.64	\$ 684,722.24
PASIVO NO CIRCULANTE	\$.00	\$.00
Suma de Pasivo \$	499,370.64 \$	684,722.24

• **Pasivo Circulante**

Destacan entre las principales partidas del Pasivo Circulante las siguientes:

Concepto	Importe
SERVICIOS PERSONALES POR PAGAR A CORTO PLAZO	\$.00
RETENCIONES Y CONTRIBUCIONES POR PAGAR A CORTO PLAZO	\$ 232,754.05
INGRESOS POR CLASIFICAR	\$.00
PROVEEDORES POR PAGAR A CORTO PLAZO	\$ 266,616.59
OTRAS CUENTAS POR PAGAR A CORTO PLAZO	\$.00
Suma PASIVO CIRCULANTE \$	499,370.64

Servicios Personales por Pagar a Corto Plazo

El importe de esta cuenta esta constituido principalmente por: Aportaciones de Seguridad Social (patronal), mismas que se pagan en los meses de octubre y noviembre; Prima Vacacional, cuyo importe se paga en diciembre; Aguinaldo cuyo importe se pagará en el mes de noviembre.

Retenciones por Pagar a Corto Plazo

El importe de esta cuenta esta constituido principalmente por: Retenciones de ISR por Sueldos y Salarios, Honorarios y por Arrendamiento, mismo que se pagan en el mes de octubre; retenciones derivadas de aportaciones de seguridad social (Trabajadores) mismas que se liquidan en el mes de octubre.

Ingresos por Clasificar a Corto Plazo

Representa los recursos depositados de **ENTE/INSTITUTO**, pendientes de clasificar según los conceptos del Clasificador por Rubros de Ingresos.

Proveedores por Pagar a Corto Plazo

Representa los adeudos con proveedores derivados de operaciones de **ENTE/INSTITUTO**, con vencimiento menor o igual a doce meses.


 María del Refugio González Flores


 Gisela Edith Carb Zurumaya

MUSEO LABERINTO DE LAS CIENCIAS Y LAS ARTES
ESTADO DE SAN LUIS POTOSI
NOTAS A LOS ESTADOS FINANCIEROS



• **Pasivo No Circulante**

Destacan entre las principales partidas del Pasivo No Circulante las siguientes:

Concepto	2018
PROVISIÓN PARA CONTINGENCIAS A LARGO PLAZO	\$.00
Suma de Pasivos a Largo Plazo \$	-

II) NOTAS AL ESTADO DE ACTIVIDADES

Ingresos de Gestión

1. De los rubros de impuestos, contribuciones de mejoras, derechos, productos, aprovechamientos, participaciones y aportaciones, y transferencias, subsidios, otras ayudas y asignaciones, se informaran los montos totales de cada clase (tercer nivel del Clasificador por Rubro de Ingresos), así como de cualquier característica significativa.
2. Se informará, de manera agrupada, el tipo, monto y naturaleza de la cuenta de otros ingresos, asimismo se informara de sus características significativas.

Concepto	Importe
	\$.00
	\$.00
Subtotal Aportaciones \$	-
	\$.00
	\$.00
	\$.00
Subtotal Capacitación y Consultoría \$	-
	\$.00
Subtotal Venta de Publicaciones \$	-
	\$.00
Subtotal Otros \$	-
	\$.00
Subtotal Productos Financieros \$	-
Suma \$	-

Gastos y Otras Pérdidas:

1. Explicar aquellas cuentas de gastos de funcionamiento, transferencias, subsidios y otras ayudas, participaciones y aportaciones, otros gastos y pérdidas

Maria del Refugio González Flores
 María del Refugio González Flores

Gisela Edith Carq Zumaya
 Gisela Edith Carq Zumaya

MUSEO LABERINTO DE LAS CIENCIAS Y LAS ARTES
ESTADO DE SAN LUIS POTOSI
NOTAS A LOS ESTADOS FINANCIEROS

extraordinarias, así como los ingresos y gastos extraordinarios, que en lo individual representen el 10% o más del total de los gastos.

Concepto	Importe
GASTOS DE FUNCIONAMIENTO	\$ 18,324,009.12
TRANSFERENCIAS, ASIGNACIONES, SUBSIDIOS Y OTRAS AYUDAS	\$.00
PARTICIPACIONES Y APORTACIONES	\$.00
INTERESES, COMISIONES Y OTROS GASTOS DE LA DEUDA PÚBLICA	\$.00
OTROS GASTOS Y PÉRDIDAS EXTRAORDINARIAS	\$.00
Suma de GASTOS Y OTRAS PÉRDIDAS \$	18,324,009.12

A su vez se presentan aquellos rubros que en forma individual representan el 8.0% o mas del total de los gastos:

Concepto	Importe	%
REMUNERACIONES AL PERSONAL DE CARÁCTER PERMANENTE	\$ 6,429,851.20	35%
SERVICIOS PROFESIONALES, CIENTÍFICOS Y TÉCNICOS Y OTROS SERVICIOS	\$ 1,044,858.60	6%
SEGURIDAD SOCIAL	\$ 1,228,986.06	7%

III) NOTAS AL ESTADO DE VARIACIÓN EN LA HACIENDA PÚBLICA

1. Se informará de manera agrupada, acerca de las modificaciones al patrimonio contribuido por tipo, naturaleza y monto.
2. Se informará de manera agrupada, acerca del monto y procedencia de los recursos que modifican al patrimonio generado.

En el periodo que se informa no hubo variaciones al Patrimonio Contribuido

En el periodo que se informa el patrimonio generado, procede de la recepción de las aportaciones ordinarias tanto por las entidades federativas y la Secretaria de Hacienda y Crédito Público, así como por la recepción de aportaciones extraordinarias tanto de entidades federativas y municipios.

IV) NOTAS AL ESTADO DE FLUJOS DE EFECTIVO

Efectivo y equivalentes

1. El analisis de los saldos inicial y final que figuran en la última parte del Estado de Flujo de Efectivo en la cuenta de efectivo y equivalentes es como sigue:

Concepto	2018	2017
BANCOS/TESORERÍA	8,409,480.54	\$ 6,191,693.01


 María del Refugio González Flores

MUSEO LABERINTO DE LAS CIENCIAS Y LAS ARTES
ESTADO DE SAN LUIS POTOSI
NOTAS A LOS ESTADOS FINANCIEROS



BANCOS/DEPENDENCIAS Y OTROS	\$.00	\$.00
INVERSIONES TEMPORALES (HASTA 3 ME)	0.00	\$.00
FONDOS CON AFECTACIÓN ESPECÍFICA	0.00	\$.00
DEPOSITOS DE FONDOS DE TERCEROS E	\$.00	\$.00
Total de EFECTIVO Y EQUIVALENTES \$	8,409,480.54	\$ 6,191,693.01

2. *Detallar las adquisiciones de bienes muebles e inmuebles con su monto global y, en su caso, el porcentaje de estas adquisiciones que fueron realizadas mediante subsidios de capital del sector central. Adicionalmente, revelar el importe de los pagos que durante el periodo se hicieron por la compra de los elementos citados.*
3. *Conciliación de los Flujos de Efectivo Netos de las Actividades de Operación y la cuenta de Ahorro/Desahorro antes de Rubros Extraordinarios.*

	2018	2017
Ahorro/Desahorro antes de rubros		
<i>Movimientos de partidas (o rubros) que no</i>		
Depreciación		
Amortización		
Incrementos en las provisiones		
Incremento en inversiones producido por revaluación		
Ganancia/pérdida en venta de propiedad, planta y equipo		
Incremento en cuentas por cobrar		
Partidas extraordinarias		

Las cuentas que aparecen en el cuadro anterior no son exhaustivas y tienen como finalidad ejemplificar el formato que se sugiere para elaborar la nota.

V) CONCILIACIÓN ENTRE LOS INGRESOS PRESUPUESTARIOS Y CONTABLES, ASÍ COMO ENTRE LOS EGRESOS PRESUPUESTARIOS Y LOS GASTOS CONTABLES

La conciliación se presentará atendiendo a lo dispuesto por el Acuerdo por el que se emite el formato de conciliación entre los ingresos presupuestarios y contables, así como entre los egresos presupuestarios y los gastos contables.

b) NOTAS DE MEMORIA (CUENTAS DE ORDEN)

Las cuentas de orden se utilizan para registrar movimientos de valores que no afecten o modifiquen el balance del ente contable, sin embargo, su incorporación en libros es necesaria con fines de recordatorio contable, de control y en general sobre los aspectos administrativos, o bien, para consignar sus derechos o

María del Refugio González Flores

Gisela Edith Card Zumaya

MUSEO LABERINTO DE LAS CIENCIAS Y LAS ARTES
ESTADO DE SAN LUIS POTOSI
NOTAS A LOS ESTADOS FINANCIEROS



responsabilidades contingentes que puedan, o no, presentarse en el futuro.

Las cuentas que se manejan para efectos de estas Notas son las siguientes:

Cuentas de Orden Contables y Presupuestarias:

Contables:

- Valores
- Emisión de obligaciones
- Avales y garantías
- Juicios
- Contratos para Inversión Mediante Proyectos para Prestación de Servicios (PPS) y Similares
- Bienes concesionados o en comodato

Concepto	Importe
VALORES	\$.00
EMISIÓN DE OBLIGACIONES	\$.00
AVALES Y GARANTÍAS	\$.00
JUICIOS	\$.00
INVERSIÓN MEDIANTE PROYECTOS PARA PRESTACIÓN DE SERVICIOS (P)	\$.00
BIENES EN CONCESIONADOS O EN COMODATO	\$.00
Suma CUENTAS DE ORDEN CONTABLES \$	-

Presupuestarias:

- Cuentas de ingresos
- Cuentas de egresos

Se informará, de manera agrupada, en las Notas a los Estados Financieros las cuentas de orden contables y cuentas de orden presupuestario:

1. Los valores en custodia de instrumentos prestados a formadores de mercado e instrumentos de crédito recibidos en garantía de los formadores de mercado u otros.

Maria del Refugio González Flores
 María del Refugio González Flores

Gisela Edith Caro Zumaya
 Gisela Edith Caro Zumaya

2. Por tipo de emisión de instrumento: monto, tasa y vencimiento.
3. Los contratos firmados de construcciones por tipo de contrato.

c) NOTAS DE GESTIÓN ADMINISTRATIVA

1. Introducción

Los Estados Financieros de los entes públicos, proveen de información financiera a los principales usuarios de la misma, al Congreso y a los ciudadanos.

El objetivo del presente documento es la revelación del contexto y de los aspectos económicos-financieros más relevantes que influyeron en las decisiones del periodo, y que deberán ser considerados en la elaboración de los estados financieros para la mayor comprensión de los mismos y sus particularidades.

De esta manera, se informa y explica la respuesta del gobierno a las condiciones relacionadas con la información financiera de cada periodo de gestión; además, de exponer aquellas políticas que podrían afectar la toma de decisiones en periodos posteriores.

2. Panorama Económico y Financiero

Se informará sobre las principales condiciones económico- financieras bajo las cuales el ente público estuvo operando; y las cuales influyeron en la toma de decisiones de la administración; tanto a nivel local como federal.

3. Autorización e Historia

Se informara sobre:

- a) Fecha de creación del ente.
- b) Principales cambios en su estructura.

4. Organización y Objeto Social

Se informará sobre:

- a) Objeto social.
- b) Principal actividad.
- c) Ejercicio fiscal.
- d) Régimen jurídico.
- e) Consideraciones fiscales del ente: revelar el tipo de contribuciones que este obligado a pagar o retener.
- f) Estructura organizacional básica.



María del Refugio González Flores



Gisela Edith Caro Zumaya

g) Fideicomisos, mandatos y análogos de los cuales es fideicomitente o fideicomisario.

5. Bases de Preparación de los Estados Financieros

Se informará sobre:

- a) Si se ha observado la normatividad emitida por el CONAC y las disposiciones legales aplicables.
- b) La normatividad aplicada para el reconocimiento, valuación y revelación de los diferentes rubros de la información financiera, así como las bases de medición utilizadas para la elaboración de los estados financieros; por ejemplo: costo histórico, valor de realización, valor razonable, valor de recuperación o cualquier otro método empleado y los criterios de aplicación de los mismos.
- c) Postulados básicos.
- d) Normatividad supletoria. En caso de emplear varios grupos de normatividades (normatividades supletorias), deberá realizar la justificación razonable correspondiente. su alineación con los PBCG y a las características cualitativas asociadas descritas en el MCCG (documentos publicados en el Diario Oficial de la Federación, agosto 2009). Para las entidades que por primera vez estén implementando la base devengado de acuerdo a la Ley de Contabilidad, deberán:
 - Revelar las nuevas políticas de reconocimiento;
 - Su plan de implementación;
 - Revelar los cambios en las políticas, la clasificación y medición de las mismas, así como su impacto en la información financiera, y
 - Presentar los últimos estados financieros con la normatividad anteriormente utilizada con las nuevas políticas para fines de comparación en la transición a la base devengado.

6. Políticas de Contabilidad Significativas

Se informará sobre:

- a) Actualización: se informará del método utilizado para la actualización del valor de los activos, pasivos y Hacienda Pública/Patrimonio y las razones de dicha elección. Así como informar de la desconexión o reconexión inflacionaria.
- b) Informar sobre la realización de operaciones en el extranjero y de sus efectos en la información financiera gubernamental.
- c) Método de valuación de la inversión en acciones de Compañías subsidiarias no consolidadas y asociadas.
- d) Sistema y método de valuación de inventarios y costo de lo vendido.
- e) Beneficios a empleados: revelar el cálculo de la reserva actuarial, valor presente de los ingresos esperados comparado con el valor presente de la estimación de gastos tanto de los beneficiarios actuales como futuros.
- f) Provisiones: objetivo de su creación, monto y plazo.
- g) Reservas: objetivo de su creación, monto y plazo.
- h) Cambios en políticas contables y corrección de errores junto con la revelación de los efectos que se tendrá en la información financiera del ente público, ya sea retrospectivos o prospectivos.
- i) Reclasificaciones: se deben revelar todos aquellos movimientos entre cuentas por efectos de cambios en los tipos de operaciones.
- j) Depuración y cancelación de saldos.

7. Posición en Moneda Extranjera y Protección por Riesgo Cambiario



María del Refugio González Flores



Gisela Edith Caro Zumaya

MUSEO LABERINTO DE LAS CIENCIAS Y LAS ARTES
ESTADO DE SAN LUIS POTOSI
NOTAS A LOS ESTADOS FINANCIEROS

Fecha 04/07/2018
Hora de impresión 02:50 p. m.



Se informará sobre:

- a) Activos en moneda extranjera.
- b) Pasivos en moneda extranjera.
- c) Posición en moneda extranjera.
- d) Tipo de cambio.
- e) Equivalente en moneda nacional.

Lo anterior, por cada tipo de moneda extranjera que se encuentre en los rubros de activo y pasivo.

Adicionalmente, se informará sobre los métodos de protección de riesgo por variaciones en el tipo de cambio.

8. Reporte Analítico del Activo

Debe mostrar la siguiente información:

- a) Vida útil o porcentajes de depreciación, deterioro o amortización utilizados en los diferentes tipos de activos.
 - b) Cambios en el porcentaje de depreciación o valor residual de los activos.
 - c) Importe de los gastos capitalizados en el ejercicio, tanto financieros como de investigación y desarrollo.
 - d) Riesgos por tipo de cambio o tipo de interés de las inversiones financieras.
 - e) Valor activado en el ejercicio de los bienes construidos por la entidad.
 - f) Otras circunstancias de carácter significativo que afecten el activo, tales como bienes en garantía, señalados en embargos, litigios, títulos de inversiones entregados en garantías, baja significativa del valor de inversiones financieras, etc.
 - g) Desmantelamiento de Activos, procedimientos, implicaciones, efectos contables.
 - h) Administración de activos; planeación con el objetivo de que el ente los utilice de manera mas efectiva.
- Adicionalmente, se deben incluir las explicaciones de las principales variaciones en el activo, en cuadros comparativos como sigue:
- a) Inversiones en valores.
 - b) Patrimonio de Organismos descentralizados de Control Presupuestario Indirecto.
 - c) Inversiones en empresas de participación mayoritaria.
 - d) Inversiones en empresas de participación minoritaria.
 - e) Patrimonio de organismos descentralizados de control presupuestario directo, según corresponda.

9. Fideicomisos, Mandatos y Análogos

Se deberá informar:

- a) Por ramo administrativo que los reporta.
- b) Enlistar los de mayor monto de disponibilidad, relacionando aquellos que conforman el 80% de las disponibilidades.

10. Reporte de la Recaudación


María del Refugio González Flores


Gisela Edith Cap Zumaya

- a) *Análisis del comportamiento de la recaudación correspondiente al ente público o cualquier tipo de ingreso, de forma separada los ingresos locales de los federales.*
- b) *Proyección de la recaudación e ingresos en el mediano plazo.*

11. Información sobre la Deuda y el Reporte Analítico de la Deuda

- a) *Utilizar al menos los siguientes indicadores: deuda respecto al PIB y deuda respecto a la recaudación tomando, como mínimo, un periodo igual o menor a 5 años.*
- b) *Información de manera agrupada por tipo de valor gubernamental o instrumento financiero en la que se consideren intereses, comisiones, tasa, perfil de vencimiento y otros gastos de la deuda.*

12. Calificaciones otorgadas

Informar, tanto del ente público como cualquier transacción realizada, que haya sido sujeta a una calificación crediticia.

13. Proceso de Mejora

Se informará de:

- a) *Principales Políticas de control interno.*
- b) *Medidas de desempeño financiero, metas y alcance.*

14. Información por Segmentos

Cuando se considere necesario se podrá revelar la información financiera de manera segmentada debido a la diversidad de las actividades y operaciones que realizan los entes públicos, ya que la misma proporciona información acerca de las diferentes actividades operativas en las cuales participa, de los productos o servicios que maneja, de las diferentes áreas geográficas, de los grupos homogéneos con el objetivo de entender el desempeño del ente, evaluar mejor los riesgos y beneficios del mismo, y entenderlo como un todo y sus partes integrantes.

Consecuentemente, esta información contribuye al análisis más preciso de la situación financiera, grados y fuentes de riesgo y crecimiento potencial de negocio.

15. Eventos Posteriores al Cierre

El ente público informará el efecto en sus estados financieros de aquellos hechos ocurridos en el periodo posterior al que informa, que proporcionan mayor evidencia sobre eventos que le afectan económicamente y que no se conocían a la fecha de cierre.

16. Partes Relacionadas



María del Refugio González Flores



Gisela Edith Capó Zumaya

Se debe establecer por escrito que no existen partes relacionadas que pudieran ejercer influencia significativa sobre la toma de decisiones financieras y operativas.

17. Responsabilidad Sobre la Presentación Razonable de la Información Contable

La Información Contable deberá estar firmada en cada página de la misma e incluir al final la siguiente leyenda: "Bajo protesta de decir verdad declaramos que los Estados Financieros y sus notas, son razonablemente correctos y son responsabilidad del emisor". Lo anterior, no será aplicable para la información contable consolidada.



Maria del Refugio González Flores



MUSEO LABERINTO DE LAS CIENCIAS Y LAS ARTES
ESTADO DE SAN LUIS POTOSÍ

Reporte Analítico del Activo
 Del 01/ene./2018 al 30/jun./2018

Usu: juanorellana
 Rep: rptEstadoAnalíticoDeActivosYPasivos

Fecha y hora de Impresión
 04/jul./2018 10:25 a. m.

Cuenta Contable	Saldo Inicial	Cargos del periodo	Abonos del periodo	Saldo Final	Flujo del Periodo
1000 ACTIVO	\$10,009,204.49	\$62,184,748.85	\$56,912,062.04	\$15,281,891.30	\$5,272,686.81
1100 ACTIVO CIRCULANTE	\$4,526,370.33	\$60,813,409.05	\$56,912,062.04	\$8,427,717.34	\$3,901,347.01
1110 EFECTIVO Y EQUIVALENTES	\$4,526,370.33	\$34,550,560.03	\$30,667,449.82	\$8,409,480.54	\$3,883,110.21
1112 BANCOS/TESORERÍA	\$4,526,370.33	\$34,550,560.03	\$30,667,449.82	\$8,409,480.54	\$3,883,110.21
1120 DERECHOS A RECIBIR EFECTIVO O EQUIVALENTES	\$0.00	\$26,262,849.02	\$26,244,612.22	\$18,236.80	\$18,236.80
1122 CUENTAS POR COBRAR A CORTO PLAZO	\$0.00	\$22,253,525.62	\$22,253,525.62	\$0.00	\$0.00
1123 DEUDORES DIVERSOS POR COBRAR A CORTO PLAZO	\$0.00	\$206,955.90	\$188,719.10	\$18,236.80	\$18,236.80
1124 INGRESOS POR RECUPERAR A CORTO PLAZO	\$0.00	\$3,802,367.50	\$3,802,367.50	\$0.00	\$0.00
1200 ACTIVO NO CIRCULANTE	\$5,482,834.16	\$1,371,339.80	\$0.00	\$6,854,173.96	\$1,371,339.80
1240 BIENES MUEBLES	\$5,194,310.10	\$1,357,913.04	\$0.00	\$6,552,223.14	\$1,357,913.04
1241 MOBILIARIO Y EQUIPO DE ADMINISTRACIÓN	\$993,889.72	\$0.00	\$0.00	\$993,889.72	\$0.00
1242 MOBILIARIO Y EQUIPO EDUCACIONAL Y RECREATIVO	\$3,006,780.90	\$1,357,913.04	\$0.00	\$4,364,693.94	\$1,357,913.04
1243 EQUIPO E INSTRUMENTAL MÉDICO Y DE LABORATORIO	\$45,588.00	\$0.00	\$0.00	\$45,588.00	\$0.00
1244 VEHÍCULOS Y EQUIPO DE TRANSPORTE	\$753,000.00	\$0.00	\$0.00	\$753,000.00	\$0.00
1246 MAQUINARIA, OTROS EQUIPOS Y HERRAMIENTAS	\$103,808.94	\$0.00	\$0.00	\$103,808.94	\$0.00
1248 ACTIVOS BIOLÓGICOS	\$291,242.54	\$0.00	\$0.00	\$291,242.54	\$0.00
1250 ACTIVOS INTANGIBLES	\$288,524.06	\$13,426.76	\$0.00	\$301,950.82	\$13,426.76
1251 SOFTWARE	\$275,507.05	\$0.00	\$0.00	\$275,507.05	\$0.00
1254 LICENCIAS	\$13,017.01	\$13,426.76	\$0.00	\$26,443.77	\$13,426.76





MUSEO LABERINTO DE LAS CIENCIAS Y LAS ARTES
ESTADO DE SAN LUIS POTOSÍ

Reporte Analítico del Activo
Del 01/ene./2018 al 30/jun./2018

Fecha y hora de Impresión 04/jul./2018 10:25 a. m.

Usr: juanorellana
Rep: rptEstadoAnaliticoDeActivosYPasivos

Cuenta Contable	Saldo Inicial	Cargos del periodo	Abonos del periodo	Saldo Final	Flujo del Periodo
 MARIA DEL REFUGIO GONZALEZ FLORES DIRECTORA GENERAL					
 GISELA EDITH CARO ZUMAYA DIRECTORA ADMINISTRATIVA					



MUSEO LABERINTO DE LAS CIENCIAS Y LAS ARTES
ESTADO DE SAN LUIS POTOSÍ

Estado Analítico de la Deuda y Otros Pasivos
 Del 01/ene./2018 Al 30/jun./2018

Usr: juanorellana
 Rep: rptEstadoAnaliticoDeudaYPasivos

Fecha y hora de Impresión | 04/jul./2018
 10:26 a. m.

Denominación de las Deudas	Moneda de Contratación	Institución o País Acreedor	Saldo Inicial del Periodo	Saldo Final del Periodo
DEUDA PÚBLICA				
Corto Plazo				
Deuda Interna				
Instituciones de Crédito	Peso	México	\$0.00	\$0.00
Títulos y Valores	Peso	México	\$0.00	\$0.00
Arrendamientos Financieros	Peso	México	\$0.00	\$0.00
Deuda Externa				
Organismos Financieros Internacionales	Peso	México	\$0.00	\$0.00
Deuda Bilateral	Peso	México	\$0.00	\$0.00
Títulos y Valores	Peso	México	\$0.00	\$0.00
Arrendamientos Financieros	Peso	México	\$0.00	\$0.00
Subtotal Corto Plazo	Peso	México	\$0.00	\$0.00
Largo Plazo				
Deuda Interna				
Instituciones de Crédito	Peso	México	\$0.00	\$0.00
Títulos y Valores	Peso	México	\$0.00	\$0.00
Arrendamientos Financieros	Peso	México	\$0.00	\$0.00
Deuda Externa				
Organismos Financieros Internacionales	Peso	México	\$0.00	\$0.00
Deuda Bilateral	Peso	México	\$0.00	\$0.00
Títulos y Valores	Peso	México	\$0.00	\$0.00
Arrendamientos Financieros	Peso	México	\$0.00	\$0.00
Subtotal Largo Plazo	Peso	México	\$0.00	\$0.00
Otros Pasivos				
Total Deuda y Otros Pasivos	Peso	México	\$684,722.24	\$499,370.64
	Peso	México	\$684,722.24	\$499,370.64



MUSEO LABERINTO DE LAS CIENCIAS Y LAS ARTES
ESTADO DE SAN LUIS POTOSI

Estado Analítico de la Deuda y Otros Pasivos
 Del 01/ene./2018 Al 30/jun./2018

Usr: juanorellana
 Rep: rptEstadoAnaliticoDeudaYPasivos

Fecha y hora de Impresión: 04/jul./2018 10:26 a. m.

Denominación de las Deudas	Moneda de Contratación	Institución o País Acreedor	Saldo Inicial del Periodo	Saldo Final del Periodo
----------------------------	------------------------	-----------------------------	---------------------------	-------------------------

DEUDA PÚBLICA

 MARIA DEL REFUGIO GONZALEZ FLORES DIRECTORA GENERAL		 GISELA EDITH CARO ZUMAYA DIRECTORA ADMINISTRATIVA		
---	--	---	--	--



MINISTERIO LABOURAL Y DE LAS CIENTÍFICAS Y LAS ARTES
ESTADO DE SAN LUIS POTOSÍ
Estado Analítico de Ingresos Presupuestales
Del 01/ene./2018 Al 30/jun./2018

Rubros de los Ingresos	Ingreso					Diferencia (6=5-1)
	Estimado (1)	Ampliaciones / (Reducciones) (2)	Modificado (3=1+2)	Devengados (4)	Recaudado (5)	
INGRESOS DERIVADOS DE FINANCIAMIENTOS	\$0.00	\$0.00	\$0.00	\$0.00	\$0.00	0.00
IMPUESTOS	\$0.00	\$0.00	\$0.00	\$0.00	\$0.00	0.00
CUOTAS Y APORTACIONES DE SEGURIDAD SOCIAL	\$0.00	\$0.00	\$0.00	\$0.00	\$0.00	0.00
CONTRIBUCIONES DE MEJORAS	\$0.00	\$0.00	\$0.00	\$0.00	\$0.00	0.00
DERECHOS	\$3,735,000.00	\$0.00	\$3,735,000.00	\$2,130,191.00	\$2,130,191.00	-1,604,809.00
PRODUCTOS	\$2,365,000.00	\$0.00	\$2,365,000.00	\$1,672,176.50	\$1,672,176.50	-692,823.50
Corriente	\$2,365,000.00	\$0.00	\$2,365,000.00	\$1,672,176.50	\$1,672,176.50	-692,823.50
Capital	\$0.00	\$0.00	\$0.00	\$0.00	\$0.00	0.00
APROVECHAMIENTOS	\$0.00	\$0.00	\$0.00	\$0.00	\$0.00	0.00
Corriente	\$0.00	\$0.00	\$0.00	\$0.00	\$0.00	0.00
Capital	\$0.00	\$0.00	\$0.00	\$0.00	\$0.00	0.00
INGRESOS POR VENTAS DE BIENES	\$0.00	\$0.00	\$0.00	\$0.00	\$0.00	0.00
PARTICIPACIONES Y APORTACIONES	\$0.00	\$0.00	\$0.00	\$0.00	\$0.00	0.00
TRANSFERENCIAS, ASIGNACIONES, SUBSIDIOS Y OTRA AYUDAS	\$34,901,693.00	\$0.00	\$34,901,693.00	\$22,253,525.62	\$22,253,525.62	-12,648,167.38
Total	\$41,001,693.00	\$0.00	\$41,001,693.00	\$26,055,893.12	\$26,055,893.12	-14,945,799.88

Estado Analítico de Ingresos por Fuente de Financiamiento	Ingreso					Diferencia (6=5-1)
	Estimado (1)	Ampliaciones / (Reducciones) (2)	Modificado (3=1+2)	Devengados (4)	Recaudado (5)	
INGRESOS del Gobierno	\$0.00	\$0.00	\$0.00	\$0.00	\$0.00	0.00
IMPUESTOS	\$0.00	\$0.00	\$0.00	\$0.00	\$0.00	0.00
CONTRIBUCIONES DE MEJORAS	\$0.00	\$0.00	\$0.00	\$0.00	\$0.00	0.00
DERECHOS	\$3,735,000.00	\$0.00	\$3,735,000.00	\$2,130,191.00	\$2,130,191.00	-1,604,809.00
PRODUCTOS	\$2,365,000.00	\$0.00	\$2,365,000.00	\$1,672,176.50	\$1,672,176.50	-692,823.50
Corriente	\$2,365,000.00	\$0.00	\$2,365,000.00	\$1,672,176.50	\$1,672,176.50	-692,823.50
Capital	\$0.00	\$0.00	\$0.00	\$0.00	\$0.00	0.00
APROVECHAMIENTOS	\$0.00	\$0.00	\$0.00	\$0.00	\$0.00	0.00
Corriente	\$0.00	\$0.00	\$0.00	\$0.00	\$0.00	0.00
Capital	\$0.00	\$0.00	\$0.00	\$0.00	\$0.00	0.00
PARTICIPACIONES Y APORTACIONES	\$0.00	\$0.00	\$0.00	\$0.00	\$0.00	0.00

Ingresos de Organismos y Empresas	Ingreso					Diferencia (6=5-1)
	Estimado (1)	Ampliaciones / (Reducciones) (2)	Modificado (3=1+2)	Devengados (4)	Recaudado (5)	
CUOTAS Y APORTACIONES DE SEGURIDAD SOCIAL	\$0.00	\$0.00	\$0.00	\$0.00	\$0.00	0.00
INGRESOS POR VENTAS DE BIENES	\$0.00	\$0.00	\$0.00	\$0.00	\$0.00	0.00
TRANSFERENCIAS, ASIGNACIONES, SUBSIDIOS Y OTRA AYUDA	\$34,901,693.00	\$0.00	\$34,901,693.00	\$22,253,525.62	\$22,253,525.62	-12,648,167.38



ESTADO DE SAN LUIS POTOSÍ
Estado Analítico de Ingresos Presupuestales
Del 01/ene./2018 Al 30/jun./2018

Rubros de los Ingresos	Ingreso				Diferencia (6=5-1)
	Estimado (1)	Ampliaciones / (Reducciones) (2)	Modificado (3=1+2)	Devengados (4)	

Ingresos Derivados de Financiamiento

INGRESOS DERIVADOS DE FINANCIAMIENTOS	\$0.00	\$0.00	\$0.00	\$0.00	\$0.00	0.00
Total	\$41,001,693.00	\$0.00	\$41,001,693.00	\$26,055,893.12	\$26,055,893.12	-14,945,799.88


 MARIA DEL REFUGIO GONZALEZ FLORES
 DIRECTORA GENERAL


 GISELA EDITH CARO ZUMAYA
 DIRECTORA ADMINISTRATIVA

ESTADO DE SAN LUIS POTOSÍ
Estado Analítico del Ejercicio Presupuesto de Egresos

Clasificación Administrativa
| Del 01/ene./2018 Al 30/jun./2018

Ejercicio del Presupuesto	Egreso Aprobado	Ampliaciones / (Reducciones)	Egreso Modificado	Egreso Comprometido	Egreso Devengado	Egreso Ejercido	Egreso Pagado	Subejercicio
Sin Ramo/Dependencia								
MUSEO LABERINTO DE LAS CIENCIAS Y LAS ARTES	\$35,628,419.88	\$6,939,432.22	\$42,567,852.10	\$17,975,379.31	\$17,975,379.31	\$17,879,345.20	\$17,879,345.20	\$24,592,472.79
DIRECCION ADMINISTRATIVA	\$1,389,926.13	\$31,883.50	\$1,421,809.63	\$610,513.91	\$609,447.87	\$575,451.10	\$575,451.10	\$812,361.76
DIRECCION OPERATIVA	\$50,000.00	\$0.00	\$50,000.00	\$6,905.50	\$6,905.50	\$6,905.50	\$6,905.50	\$43,094.50
DIRECCION DE MANTENIMIENTO	\$2,345,346.99	\$16,666.88	\$2,362,013.87	\$412,606.37	\$412,606.37	\$356,106.95	\$356,106.95	\$1,949,407.50
DIRECCION DE DIFUSION	\$1,207,000.00	\$9,123.40	\$1,216,123.40	\$565,903.95	\$565,903.95	\$492,608.42	\$492,608.42	\$650,219.45
SUBDIRECCION DE SISTEMAS	\$381,000.00	\$5,602.80	\$386,602.80	\$125,105.92	\$125,105.92	\$118,315.16	\$118,315.16	\$261,496.88
Sin Ramo/Dependencia	\$41,001,693.00	\$7,002,708.80	\$48,004,401.80	\$19,696,414.96	\$19,696,348.92	\$19,428,732.33	\$19,428,732.33	\$28,309,052.88
Total Final	\$41,001,693.00	\$7,002,708.80	\$48,004,401.80	\$19,696,414.96	\$19,696,348.92	\$19,428,732.33	\$19,428,732.33	\$28,309,052.88

MARIA DEL REFUGIO GONZALEZ FLORES
DIRECTORA GENERAL

GISELA EDITH CARO ZUMAYA
DIRECTORA ADMINISTRATIVA

ESTADO DE SAN LUIS POTOSÍ
Estado Analítico del Ejercicio Presupuesto de Egresos
Clasificación Económica (por Tipo de Gasto)
 Del 01/ene./2018 Al 30/jun./2018

Fecha y hora de Impresión: 04/jul./2018 10:34 a. m.

Concepto	Egresos				Pagado	Subejercicio
	Aprobado	Ampliaciones / (Reducciones)	Modificado	Devengado		
1 Gasto Corriente	\$40,044,268.24	\$5,663,793.76	\$45,708,062.00	\$18,324,009.12	\$18,057,392.53	\$27,384,052.88
2 Gasto de Capital	\$957,424.76	\$1,338,915.04	\$2,296,339.80	\$1,371,339.80	\$1,371,339.80	\$925,000.00
Total	\$41,001,693.00	\$7,002,708.80	\$48,004,401.80	\$19,695,348.92	\$19,428,732.33	\$28,309,052.88

MARIA DEL REFUGIO GONZALEZ FLORES
 DIRECTORA GENERAL

GISELA EDITH CARO ZUMAYA
 DIRECTORA ADMINISTRATIVA

ESTADO DE SAN LUIS POTOSÍ
Estado Analítico del Ejercicio Presupuesto de Egresos
Clasificación por Objeto del Gasto (Capítulo y Concepto)

Fecha y hora de impresión: 04/jul./2018 10:34 a. m.

Del 01/ene./2018 Al 30/jun./2018

Concepto	Egresos					
	Aprobado 1	Ampliaciones / (Reducciones) 2	Modificado 3=(1+2)	Devengado 4	Pagado 5	Subejercicio 6 = (3 - 4)
SERVICIOS PERSONALES	\$21,613,818.40	\$432,310.08	\$22,046,128.48	\$7,814,968.79	\$7,814,968.79	\$14,231,159.69
REMUNERACIONES AL PERSONAL DE CARÁCTER P	\$13,596,471.58	\$0.00	\$13,596,471.58	\$6,429,851.20	\$6,429,851.20	\$7,166,620.38
Remuneraciones al personal de carácter transitorio	\$662,199.24	\$51,555.97	\$713,755.21	\$149,499.78	\$149,499.78	\$564,255.43
REMUNERACIONES ADICIONALES Y ESPECIALES	\$3,305,147.58	\$0.00	\$3,305,147.58	\$6,631.75	\$6,631.75	\$3,298,515.83
SEGURIDAD SOCIAL	\$2,800,000.00	\$380,754.11	\$3,180,754.11	\$1,228,986.06	\$1,228,986.06	\$1,951,768.05
OTRAS PRESTACIONES SOCIALES Y ECONÓMICAS	\$1,250,000.00	\$0.00	\$1,250,000.00	\$0.00	\$0.00	\$1,250,000.00
MATERIALES Y SUMINISTRO	\$4,424,106.71	\$211,188.10	\$4,635,294.81	\$1,400,055.85	\$1,277,057.59	\$3,235,238.96
Materiales de administración, emisión de documentos y e	\$1,424,051.60	\$37,829.49	\$1,461,881.09	\$428,252.92	\$384,331.70	\$1,033,628.17
ALIMENTOS Y UTENSILIOS	\$176,398.01	\$0.00	\$176,398.01	\$61,548.55	\$50,460.55	\$114,849.46
MATERIAS PRIMAS Y MATERIALES DE PRODUCCIÓN	\$741,150.00	\$145,488.36	\$886,638.36	\$575,195.73	\$516,885.91	\$311,442.63
MATERIALES Y ARTÍCULOS DE CONSTRUCCIÓN Y D	\$1,423,123.73	\$26,116.33	\$1,449,240.06	\$138,381.09	\$130,193.87	\$1,310,858.97
Productos químicos, farmacéuticos y de laboratorios	\$134,000.00	\$0.00	\$134,000.00	\$21,524.65	\$21,220.65	\$112,475.35
COMBUSTIBLES, LUBRICANTES Y ADITIVOS	\$164,614.00	\$0.00	\$164,614.00	\$40,604.00	\$40,604.00	\$124,010.00
VESTUARIO, BLANCOS, PRENDAS DE PROTECCIÓN	\$141,260.00	\$1,753.92	\$143,013.92	\$23,107.36	\$23,107.36	\$119,906.56
HERRAMIENTAS, REFACCIONES Y ACCESORIOS ME	\$219,509.37	\$0.00	\$219,509.37	\$111,441.55	\$110,253.55	\$108,067.82
SERVICIOS GENERALES	\$14,006,343.13	\$5,020,295.58	\$19,026,638.71	\$9,108,984.48	\$8,965,366.15	\$9,917,654.23
SERVICIOS BÁSICOS	\$1,688,320.93	\$590,035.96	\$2,278,356.89	\$793,640.67	\$781,380.63	\$1,484,716.22
SERVICIOS DE ARRENDAMIENTO	\$836,650.58	\$646,605.38	\$1,483,255.96	\$808,677.78	\$785,067.02	\$674,578.18
SERVICIOS PROFESIONALES, CIENTÍFICOS, TÉCNIC	\$1,569,000.00	\$398,155.42	\$1,967,155.42	\$1,044,858.60	\$1,026,298.60	\$922,296.82
SERVICIOS FINANCIEROS, BANCARIOS Y COMERCIA	\$239,252.90	\$28,675.05	\$267,927.95	\$141,240.63	\$141,240.63	\$126,687.32
SERVICIOS DE INSTALACIÓN, REPARACIÓN, MANTE	\$1,856,932.00	\$1,338,022.09	\$3,194,954.09	\$1,262,887.92	\$1,246,995.92	\$1,932,066.17
SERVICIOS DE COMUNICACIÓN SOCIAL Y PUBLICID,	\$1,203,500.00	\$9,123.40	\$1,212,623.40	\$565,753.79	\$492,458.26	\$646,869.61
Servicios de traslados y viáticos	\$116,000.00	\$0.00	\$116,000.00	\$39,093.39	\$39,093.39	\$76,906.61

MARIA DEL REFUGIO GONZALEZ FLORES
DIRECTORA GENERAL

GISELA EDITH CARO ZUMAYA
DIRECTORA ADMINISTRATIVA

ESTADO DE SAN LUIS POTOSÍ
Estado Analítico del Ejercicio Presupuesto de Egresos
 Clasificación por Objeto del Gasto (Capítulo y Concepto)

Fecha y hora de Impresión: 04/jul./2018 10:34 a. m.

Del 01/ene./2018 Al 30/jun./2018

Concepto	Egresos					
	Aprobado 1	Ampliaciones / Reducciones 2	Modificado 3=(1+2)	Devengado 4	Pagado 5	Subejercicio 6 = (3 - 4)
SERVICIOS OFICIALES	\$3,717,102.25	\$2,003,976.20	\$5,721,078.45	\$1,888,502.69	\$1,888,502.69	\$3,832,575.76
OTROS SERVICIOS GENERALES	\$2,779,584.47	\$5,702.08	\$2,785,286.55	\$2,564,329.01	\$2,564,329.01	\$220,957.54
BIENES MUEBLES, INMUEBLES E INTANGIBLES	\$957,424.76	\$1,338,915.04	\$2,296,339.80	\$1,371,339.80	\$1,371,339.80	\$925,000.00
MOBILIARIO Y EQUIPO DE ADMINISTRACIÓN	\$860,000.00	\$0.00	\$860,000.00	\$0.00	\$0.00	\$860,000.00
MOBILIARIO Y EQUIPO EDUCACIONAL Y RECREATIV	\$28,998.00	\$1,338,915.04	\$1,367,913.04	\$1,357,913.04	\$1,357,913.04	\$10,000.00
EQUIPO E INSTRUMENTAL MÉDICO Y DE LABORATC	\$10,000.00	\$0.00	\$10,000.00	\$0.00	\$0.00	\$10,000.00
VEHÍCULOS Y EQUIPO DE TRANSPORTE	\$10,000.00	\$0.00	\$10,000.00	\$0.00	\$0.00	\$10,000.00
ACTIVOS BIOLÓGICOS	\$10,000.00	\$0.00	\$10,000.00	\$0.00	\$0.00	\$10,000.00
ACTIVOS INTANGIBLES	\$38,426.76	\$0.00	\$38,426.76	\$13,426.76	\$13,426.76	\$25,000.00
Total del Gasto	\$41,001,693.00	\$7,002,708.80	\$48,004,401.80	\$19,695,348.92	\$19,428,732.33	\$28,309,052.88

MARIA DEL REFUGIO GONZALEZ FLORES
 DIRECTORA GENERAL

GISELA EDITH CARO ZUMAYA
 DIRECTORA ADMINISTRATIVA




GOBIERNO DE LAS VILVIAS Y LAS ARTES
ESTADO DE SAN LUIS POTOSÍ
Estado Analítico del Ejercicio Presupuesto de Egresos
 Clasificación Funcional (Finalidad y Función)
 | Del 01/ene./2018 Al 30/jun./2018

Fecha y hora de impresión: 04/jul./2018 10:35 a. m.

Concepto	Egresos					
	Aprobado 1	Ampliaciones / (Reducciones) 2	Modificado 3=(1+2)	Devengado 4	Pagado 5	Subejercicio 6 = (3 - 4)
DESARROLLO SOCIAL	\$41,001,693.00	\$7,002,708.80	\$48,004,401.80	\$19,695,348.92	\$19,428,732.33	\$28,309,052.88
RECREACIÓN, CULTURA Y OTRAS MANIFESTACIONES :	\$41,001,693.00	\$7,002,708.80	\$48,004,401.80	\$19,695,348.92	\$19,428,732.33	\$28,309,052.88
Gasto	\$41,001,693.00	\$7,002,708.80	\$48,004,401.80	\$19,695,348.92	\$19,428,732.33	\$28,309,052.88


 MARIA DEL REFUGIO GONZALEZ FLORES
 DIRECTORA GENERAL


 GISELA EDITH CARO ZUMAYA
 DIRECTORA ADMINISTRATIVA

Ejercicio del Presupuesto	Egresos Aprobado Al 31/12/2018	Ampliaciones / (Reducciones) Al 31/12/2018	Egresos Modificado Al 31/12/2018	Egresos Comprometido	Egresos Devengado	Egresos Ejercido	Egresos Pagado	Subejercicio
141 INGRESOS PROPIOS								
1000 SERVICIOS PERSONALES	\$1,859,880.37	\$0.00	\$1,859,880.37	\$626,228.50	\$626,228.50	\$626,228.50	\$626,228.50	\$1,233,651.00
1100 REMUNERACIONES AL PERSONAL DE CARÁC	\$1,476,471.58	\$0.00	\$1,476,471.58	\$606,218.50	\$606,218.50	\$606,218.50	\$606,218.50	\$870,253.08
1130 Sueldo base al personal permanente	\$1,476,471.58	\$0.00	\$1,476,471.58	\$606,218.50	\$606,218.50	\$606,218.50	\$606,218.50	\$870,253.08
1132 COMPLEMENTO DE SUELDO	\$1,476,471.58	\$0.00	\$1,476,471.58	\$606,218.50	\$606,218.50	\$606,218.50	\$606,218.50	\$870,253.08
1200 Remuneraciones al personal de carácter transitor	\$98,261.21	\$0.00	\$98,261.21	\$20,010.00	\$20,010.00	\$20,010.00	\$20,010.00	\$78,251.21
1210 Honorarios asimilables a salarios	\$98,261.21	\$0.00	\$98,261.21	\$20,010.00	\$20,010.00	\$20,010.00	\$20,010.00	\$78,251.21
1212 HONORARIOS POR SERVICIOS PERSONALE	\$98,261.21	\$0.00	\$98,261.21	\$20,010.00	\$20,010.00	\$20,010.00	\$20,010.00	\$78,251.21
1300 REMUNERACIONES ADICIONALES Y ESPECIAL	\$285,147.58	\$0.00	\$285,147.58	\$0.00	\$0.00	\$0.00	\$0.00	\$285,147.58
1320 Primas de vacaciones, dominical y gratificación	\$285,147.58	\$0.00	\$285,147.58	\$0.00	\$0.00	\$0.00	\$0.00	\$285,147.58
1323 GRATIFICACION DE FIN DE AÑO	\$285,147.58	\$0.00	\$285,147.58	\$0.00	\$0.00	\$0.00	\$0.00	\$285,147.58
2000 MATERIALES Y SUMINISTRO	\$959,162.51	\$70,000.00	\$1,029,162.51	\$559,188.52	\$558,122.48	\$499,812.66	\$499,812.66	\$471,040.03
2100 Materiales de administración, emisión de docum	\$88,097.79	\$0.00	\$88,097.79	\$33,754.92	\$33,754.92	\$33,754.92	\$33,754.92	\$54,342.87
2110 Materiales, útiles y equipos menores de oficina	\$5,500.00	\$0.00	\$5,500.00	\$866.81	\$866.81	\$866.81	\$866.81	\$4,633.19
2111 Materiales, útiles y equipos menores de oficina	\$5,500.00	\$0.00	\$5,500.00	\$866.81	\$866.81	\$866.81	\$866.81	\$4,633.19
2150 Material impreso e información digital	\$39,276.13	\$0.00	\$39,276.13	\$23,276.13	\$23,276.13	\$23,276.13	\$23,276.13	\$16,000.00
2151 Material impreso e información digital	\$39,276.13	\$0.00	\$39,276.13	\$23,276.13	\$23,276.13	\$23,276.13	\$23,276.13	\$16,000.00
2170 Materiales y útiles de enseñanza	\$43,321.66	\$0.00	\$43,321.66	\$9,611.98	\$9,611.98	\$9,611.98	\$9,611.98	\$33,709.68
2171 Materiales y útiles de enseñanza	\$43,321.66	\$0.00	\$43,321.66	\$9,611.98	\$9,611.98	\$9,611.98	\$9,611.98	\$33,709.68
2300 MATERIAS PRIMAS Y MATERIALES DE PRODI	\$741,150.00	\$70,000.00	\$811,150.00	\$500,773.41	\$499,707.37	\$441,397.55	\$441,397.55	\$311,442.63
2380 Mercancías adquiridas para su comercialización	\$741,150.00	\$70,000.00	\$811,150.00	\$500,773.41	\$499,707.37	\$441,397.55	\$441,397.55	\$311,442.63
2381 MERCANCIAS ADQUIRIDAS PARA SU COME	\$741,150.00	\$70,000.00	\$811,150.00	\$500,773.41	\$499,707.37	\$441,397.55	\$441,397.55	\$311,442.63
2400 MATERIALES Y ARTICULOS DE CONSTRUCCI	\$1,914.72	\$0.00	\$1,914.72	\$1,414.72	\$1,414.72	\$1,414.72	\$1,414.72	\$500.00
2470 Artículos metálicos para la construcción	\$1,017.72	\$0.00	\$1,017.72	\$1,017.72	\$1,017.72	\$1,017.72	\$1,017.72	\$0.00
2471 Artículos metálicos para la construcción	\$1,017.72	\$0.00	\$1,017.72	\$1,017.72	\$1,017.72	\$1,017.72	\$1,017.72	\$0.00
2480 Materiales complementarios	\$500.00	\$0.00	\$500.00	\$0.00	\$0.00	\$0.00	\$0.00	\$500.00
2481 Materiales complementarios	\$500.00	\$0.00	\$500.00	\$0.00	\$0.00	\$0.00	\$0.00	\$500.00
2490 Otros materiales y artículos de construcción y re	\$397.00	\$0.00	\$397.00	\$397.00	\$397.00	\$397.00	\$397.00	\$0.00
2491 Otros materiales y artículos de construcción y re	\$397.00	\$0.00	\$397.00	\$397.00	\$397.00	\$397.00	\$397.00	\$0.00
2500 Productos químicos, farmacéuticos y de laborator	\$13,000.00	\$0.00	\$13,000.00	\$2,152.03	\$2,152.03	\$2,152.03	\$2,152.03	\$10,847.97
2510 Productos químicos básicos	\$11,000.00	\$0.00	\$11,000.00	\$2,152.03	\$2,152.03	\$2,152.03	\$2,152.03	\$8,847.97

ESTADO ANALÍTICO DEL EJERCICIO DEL PRESUPUESTO DEL FUENTE DE FINANCIAMIENTO DEL 01/ENE./2018 AL 30/JUN./2018

Ejercicio del Presupuesto	Egresos Ampliaciones / Reducciones			Egresos			Egresos			Egresos		
	Aprobado Al 31/12/2018	Modificado Al 31/12/2018	Egresos Al 31/12/2018	Comprometido	Devengado	Ejercido	Pagado	Subejercicio	Ejercido	Pagado	Subejercicio	
2511 Productos químicos básicos	\$11,000.00	\$11,000.00	\$0.00	\$2,152.03	\$2,152.03	\$2,152.03	\$2,152.03	\$8,847.97	\$2,152.03	\$2,152.03	\$8,847.97	
2530 Medicinas y productos farmacéuticos	\$2,000.00	\$2,000.00	\$0.00	\$0.00	\$0.00	\$0.00	\$0.00	\$2,000.00	\$0.00	\$0.00	\$2,000.00	
2531 Medicinas y productos farmacéuticos	\$2,000.00	\$2,000.00	\$0.00	\$0.00	\$0.00	\$0.00	\$0.00	\$2,000.00	\$0.00	\$0.00	\$2,000.00	
2700 VESTUARIO, BLANCOS, PRENDAS DE PROTE	\$115,000.00	\$115,000.00	\$0.00	\$21,093.44	\$21,093.44	\$21,093.44	\$21,093.44	\$93,906.56	\$21,093.44	\$21,093.44	\$93,906.56	
2710 Vestuario y uniformes	\$115,000.00	\$115,000.00	\$0.00	\$21,093.44	\$21,093.44	\$21,093.44	\$21,093.44	\$93,906.56	\$21,093.44	\$21,093.44	\$93,906.56	
2711 Vestuario y uniformes	\$115,000.00	\$115,000.00	\$0.00	\$21,093.44	\$21,093.44	\$21,093.44	\$21,093.44	\$93,906.56	\$21,093.44	\$21,093.44	\$93,906.56	
3000 SERVICIOS GENERALES	\$3,280,957.12	\$3,285,957.12	\$5,000.00	\$1,708,035.66	\$1,708,035.66	\$1,691,215.66	\$1,691,215.66	\$1,577,921.10	\$1,691,215.66	\$1,691,215.66	\$1,577,921.10	
3100 SERVICIOS BÁSICOS	\$48,179.40	\$48,179.40	\$0.00	\$11,959.30	\$11,959.30	\$11,959.30	\$11,959.30	\$36,220.10	\$11,959.30	\$11,959.30	\$36,220.10	
3150 Telefonía celular	\$48,179.40	\$48,179.40	\$0.00	\$11,959.30	\$11,959.30	\$11,959.30	\$11,959.30	\$36,220.10	\$11,959.30	\$11,959.30	\$36,220.10	
3151 Telefonía celular	\$48,179.40	\$48,179.40	\$0.00	\$11,959.30	\$11,959.30	\$11,959.30	\$11,959.30	\$36,220.10	\$11,959.30	\$11,959.30	\$36,220.10	
3200 SERVICIOS DE ARRENDAMIENTO	\$286,650.58	\$286,650.58	\$0.00	\$94,640.07	\$94,640.07	\$77,820.07	\$77,820.07	\$192,010.51	\$77,820.07	\$77,820.07	\$192,010.51	
3250 Arrendamiento de equipo de transporte	\$158,150.58	\$158,150.58	\$0.00	\$38,580.07	\$38,580.07	\$38,580.07	\$38,580.07	\$119,570.51	\$38,580.07	\$38,580.07	\$119,570.51	
3251 Arrendamiento de equipo de transporte	\$158,150.58	\$158,150.58	\$0.00	\$38,580.07	\$38,580.07	\$38,580.07	\$38,580.07	\$119,570.51	\$38,580.07	\$38,580.07	\$119,570.51	
3270 Arrendamiento de activos intangibles	\$8,500.00	\$8,500.00	\$0.00	\$8,500.00	\$8,500.00	\$8,500.00	\$8,500.00	\$0.00	\$8,500.00	\$8,500.00	\$0.00	
3271 Arrendamiento de activos intangibles	\$8,500.00	\$8,500.00	\$0.00	\$8,500.00	\$8,500.00	\$8,500.00	\$8,500.00	\$0.00	\$8,500.00	\$8,500.00	\$0.00	
3290 Otros arrendamientos	\$120,000.00	\$120,000.00	\$0.00	\$47,560.00	\$47,560.00	\$30,740.00	\$30,740.00	\$72,440.00	\$30,740.00	\$30,740.00	\$72,440.00	
3291 Otros arrendamientos	\$120,000.00	\$120,000.00	\$0.00	\$47,560.00	\$47,560.00	\$30,740.00	\$30,740.00	\$72,440.00	\$30,740.00	\$30,740.00	\$72,440.00	
3400 SERVICIOS FINANCIEROS, BANCARIOS Y CO	\$165,524.89	\$165,524.89	\$5,000.00	\$85,325.50	\$85,325.50	\$85,325.50	\$85,325.50	\$85,199.39	\$85,325.50	\$85,325.50	\$85,199.39	
3410 Servicios financieros y bancarios	\$45,082.00	\$45,082.00	\$5,000.00	\$23,798.41	\$23,798.41	\$23,798.41	\$23,798.41	\$26,283.59	\$23,798.41	\$23,798.41	\$26,283.59	
3411 Servicios financieros y bancarios	\$45,082.00	\$45,082.00	\$5,000.00	\$23,798.41	\$23,798.41	\$23,798.41	\$23,798.41	\$26,283.59	\$23,798.41	\$23,798.41	\$26,283.59	
3430 Servicios de recaudación, traslado y custodia de	\$35,000.00	\$35,000.00	\$0.00	\$8,822.96	\$8,822.96	\$8,822.96	\$8,822.96	\$26,177.04	\$8,822.96	\$8,822.96	\$26,177.04	
3431 Servicios de recaudación, traslado y custodia de	\$35,000.00	\$35,000.00	\$0.00	\$8,822.96	\$8,822.96	\$8,822.96	\$8,822.96	\$26,177.04	\$8,822.96	\$8,822.96	\$26,177.04	
3440 Seguros de responsabilidad patrimonial y fianza	\$25,000.00	\$25,000.00	\$0.00	\$0.00	\$0.00	\$0.00	\$0.00	\$25,000.00	\$0.00	\$0.00	\$25,000.00	
3441 Seguros de responsabilidad patrimonial y fianza	\$25,000.00	\$25,000.00	\$0.00	\$0.00	\$0.00	\$0.00	\$0.00	\$25,000.00	\$0.00	\$0.00	\$25,000.00	
3450 Seguro de bienes patrimoniales	\$16,198.77	\$16,198.77	\$0.00	\$16,198.77	\$16,198.77	\$16,198.77	\$16,198.77	\$0.00	\$16,198.77	\$16,198.77	\$0.00	
3451 Seguro de bienes patrimoniales	\$16,198.77	\$16,198.77	\$0.00	\$16,198.77	\$16,198.77	\$16,198.77	\$16,198.77	\$0.00	\$16,198.77	\$16,198.77	\$0.00	
3470 Fletes y maniobras	\$44,244.12	\$44,244.12	\$0.00	\$36,505.36	\$36,505.36	\$36,505.36	\$36,505.36	\$7,738.76	\$36,505.36	\$36,505.36	\$7,738.76	
3471 Fletes y maniobras	\$44,244.12	\$44,244.12	\$0.00	\$36,505.36	\$36,505.36	\$36,505.36	\$36,505.36	\$7,738.76	\$36,505.36	\$36,505.36	\$7,738.76	
3600 SERVICIOS DE COMUNICACIÓN SOCIAL Y PU	\$3,500.00	\$3,500.00	\$0.00	\$1,232.35	\$1,232.35	\$1,232.35	\$1,232.35	\$2,267.65	\$1,232.35	\$1,232.35	\$2,267.65	
3640 Servicios de revelado de fotografías	\$3,500.00	\$3,500.00	\$0.00	\$1,232.35	\$1,232.35	\$1,232.35	\$1,232.35	\$2,267.65	\$1,232.35	\$1,232.35	\$2,267.65	
3641 SERVICIOS DE REVELADO DE FOTOGRAFIA	\$3,500.00	\$3,500.00	\$0.00	\$1,232.35	\$1,232.35	\$1,232.35	\$1,232.35	\$2,267.65	\$1,232.35	\$1,232.35	\$2,267.65	
3700 Servicios de traslados y viáticos	\$110,000.00	\$110,000.00	\$0.00	\$37,004.39	\$37,004.39	\$37,004.39	\$37,004.39	\$72,995.61	\$37,004.39	\$37,004.39	\$72,995.61	



Ejercicio del Presupuesto	Egresos Aprobado Al 31/12/2018	Ampliaciones / (Reducciones) Al 31/12/2018	Egresos Modificado Al 31/12/2018	Egresos Comprometido	Egresos Devengado	Egresos Ejercido	Egresos Pagado	Subejercicio
3710 Pasajes aéreos	\$15,000.00	\$0.00	\$15,000.00	\$4,000.00	\$4,000.00	\$4,000.00	\$4,000.00	\$11,000.00
3711 Pasajes aéreos	\$15,000.00	\$0.00	\$15,000.00	\$4,000.00	\$4,000.00	\$4,000.00	\$4,000.00	\$11,000.00
3720 Pasajes terrestres	\$50,000.00	\$0.00	\$50,000.00	\$10,705.15	\$10,705.15	\$10,705.15	\$10,705.15	\$39,294.85
3721 Pasajes terrestres	\$50,000.00	\$0.00	\$50,000.00	\$10,705.15	\$10,705.15	\$10,705.15	\$10,705.15	\$39,294.85
3750 Viáticos en el país	\$45,000.00	\$0.00	\$45,000.00	\$22,299.24	\$22,299.24	\$22,299.24	\$22,299.24	\$22,700.76
3751 VIATICOS EN EL PAIS	\$45,000.00	\$0.00	\$45,000.00	\$22,299.24	\$22,299.24	\$22,299.24	\$22,299.24	\$22,700.76
3800 SERVICIOS OFICIALES	\$2,667,102.25	\$0.00	\$2,667,102.25	\$1,477,874.05	\$1,477,874.05	\$1,477,874.05	\$1,477,874.05	\$1,189,228.18
3820 Gastos de orden social y cultural	\$73,320.60	\$0.00	\$73,320.60	\$49,384.68	\$49,384.68	\$49,384.68	\$49,384.68	\$23,935.92
3821 Gastos de orden social y cultural	\$73,320.60	\$0.00	\$73,320.60	\$49,384.68	\$49,384.68	\$49,384.68	\$49,384.68	\$23,935.92
3840 Exposiciones	\$2,593,781.65	\$0.00	\$2,593,781.65	\$1,428,489.37	\$1,428,489.37	\$1,428,489.37	\$1,428,489.37	\$1,165,292.18
3841 Exposiciones	\$1,274,772.81	\$0.00	\$1,274,772.81	\$564,772.81	\$564,772.81	\$564,772.81	\$564,772.81	\$710,000.00
3842 MANTENIMIENTO Y CONSERVACION DE EXI	\$2,004.00	\$0.00	\$2,004.00	\$2,004.00	\$2,004.00	\$2,004.00	\$2,004.00	\$0.00
3843 ESPECTACULOS CULTURALES	\$1,317,004.84	\$0.00	\$1,317,004.84	\$861,712.56	\$861,712.56	\$861,712.56	\$861,712.56	\$455,292.28
INGRESOS PROPIOS	\$5,100,000.00	\$75,000.00	\$5,175,000.00	\$2,893,452.68	\$2,892,366.64	\$2,817,256.82	\$2,817,256.82	\$3,282,613.36
142 INGRESOS PROPIOS								
1000 SERVICIOS PERSONALES	\$0.00	\$51,555.97	\$51,555.97	\$51,555.97	\$51,555.97	\$51,555.97	\$51,555.97	\$0.00
1200 Remuneraciones al personal de carácter transitor	\$0.00	\$51,555.97	\$51,555.97	\$51,555.97	\$51,555.97	\$51,555.97	\$51,555.97	\$0.00
1210 Honorarios asimilables a salarios	\$0.00	\$51,555.97	\$51,555.97	\$51,555.97	\$51,555.97	\$51,555.97	\$51,555.97	\$0.00
1212 HONORARIOS POR SERVICIOS PERSONALE	\$0.00	\$51,555.97	\$51,555.97	\$51,555.97	\$51,555.97	\$51,555.97	\$51,555.97	\$0.00
2000 MATERIALES Y SUMINISTRO	\$0.00	\$71,673.59	\$71,673.59	\$87,261.77	\$87,261.77	\$87,261.77	\$87,261.77	\$15,588.18
2100 Materiales de administración, emisión de docum	\$0.00	\$10,019.49	\$10,019.49	\$10,019.49	\$10,019.49	\$10,019.49	\$10,019.49	\$0.00
2150 Material impreso e información digital	\$0.00	\$6,892.47	\$6,892.47	\$6,892.47	\$6,892.47	\$6,892.47	\$6,892.47	\$0.00
2151 Material impreso e información digital	\$0.00	\$6,892.47	\$6,892.47	\$6,892.47	\$6,892.47	\$6,892.47	\$6,892.47	\$0.00
2170 Materiales y útiles de enseñanza	\$0.00	\$3,127.02	\$3,127.02	\$3,127.02	\$3,127.02	\$3,127.02	\$3,127.02	\$0.00
2171 Materiales y útiles de enseñanza	\$0.00	\$3,127.02	\$3,127.02	\$3,127.02	\$3,127.02	\$3,127.02	\$3,127.02	\$0.00
2300 MATERIAS PRIMAS Y MATERIALES DE PRODI	\$0.00	\$59,900.18	\$59,900.18	\$75,488.36	\$75,488.36	\$75,488.36	\$75,488.36	\$0.00
2380 Mercancias adquiridas para su comercialización	\$0.00	\$59,900.18	\$59,900.18	\$75,488.36	\$75,488.36	\$75,488.36	\$75,488.36	\$0.00
2381 MERCANCIAS ADQUIRIDAS PARA SU COMEI	\$0.00	\$59,900.18	\$59,900.18	\$75,488.36	\$75,488.36	\$75,488.36	\$75,488.36	\$0.00
2700 VESTUARIO, BLANCOS, PRENDAS DE PROTE	\$0.00	\$1,753.92	\$1,753.92	\$1,753.92	\$1,753.92	\$1,753.92	\$1,753.92	\$0.00
2710 Vestuario y uniformes	\$0.00	\$1,753.92	\$1,753.92	\$1,753.92	\$1,753.92	\$1,753.92	\$1,753.92	\$0.00
2711 Vestuario y uniformes	\$0.00	\$1,753.92	\$1,753.92	\$1,753.92	\$1,753.92	\$1,753.92	\$1,753.92	\$0.00



MOVILIDAD DE LAS BIENIAS I LAS ARTES
 ESTADO DE SAN LUIS POTOSÍ

Estado Analítico del Ejercicio del Presupuesto por Fuente de Financiamiento Del 01/ene./2018 Al 30/jun./2018

Fecha y hora de Impresión: 04/jul./2018 10:39 a. m.

Ejercicio del Presupuesto	Egresos Aprobados / Ampliaciones / (Reducciones) Al 31/12/2018		Egresos Modificados Al 31/12/2018		Egresos Comprometido	Egresos Devengado	Egresos Ejercido	Egresos Pagado	Subejercicio
	Aprobado Al 31/12/2018	Ampliaciones / (Reducciones) Al 31/12/2018	Modificado Al 31/12/2018	Egresos Al 31/12/2018					
3000 SERVICIOS GENERALES	\$0.00	\$834,374.46	\$834,374.46	\$977,687.14	\$977,687.14	\$977,687.14	\$977,687.14	\$977,687.14	\$143,312.
3200 SERVICIOS DE ARRENDAMIENTO	\$0.00	\$327,922.38	\$327,922.38	\$612,439.40	\$612,439.40	\$612,439.40	\$612,439.40	\$612,439.40	\$284,517
3290 Otros arrendamientos	\$0.00	\$327,922.38	\$327,922.38	\$612,439.40	\$612,439.40	\$612,439.40	\$612,439.40	\$612,439.40	\$284,517
3291 Otros arrendamientos	\$0.00	\$9,239.40	\$9,239.40	\$9,239.40	\$9,239.40	\$9,239.40	\$9,239.40	\$9,239.40	\$0.00
3293 RENTA DE PELICULAS	\$0.00	\$318,682.98	\$318,682.98	\$603,200.00	\$603,200.00	\$603,200.00	\$603,200.00	\$603,200.00	\$2,550.00
3400 SERVICIOS FINANCIEROS, BANCARIOS Y CO	\$0.00	\$2,550.00	\$2,550.00	\$5,100.00	\$5,100.00	\$5,100.00	\$5,100.00	\$5,100.00	\$2,550.00
3410 Servicios financieros y bancarios	\$0.00	\$2,550.00	\$2,550.00	\$5,100.00	\$5,100.00	\$5,100.00	\$5,100.00	\$5,100.00	\$2,550.00
3411 Servicios financieros y bancarios	\$0.00	\$2,550.00	\$2,550.00	\$5,100.00	\$5,100.00	\$5,100.00	\$5,100.00	\$5,100.00	\$2,550.00
3500 SERVICIOS DE INSTALACIÓN, REPARACIÓN,	\$0.00	\$1,914.00	\$1,914.00	\$1,914.00	\$1,914.00	\$1,914.00	\$1,914.00	\$1,914.00	\$0.00
3510 Conservación y mantenimiento menor de inmue	\$0.00	\$1,914.00	\$1,914.00	\$1,914.00	\$1,914.00	\$1,914.00	\$1,914.00	\$1,914.00	\$0.00
3511 Conservación y mantenimiento menor de inmue	\$0.00	\$1,914.00	\$1,914.00	\$1,914.00	\$1,914.00	\$1,914.00	\$1,914.00	\$1,914.00	\$0.00
3800 SERVICIOS OFICIALES	\$0.00	\$501,988.08	\$501,988.08	\$358,233.74	\$358,233.74	\$358,233.74	\$358,233.74	\$358,233.74	\$143,754.34
3840 Exposiciones	\$0.00	\$501,988.08	\$501,988.08	\$358,233.74	\$358,233.74	\$358,233.74	\$358,233.74	\$358,233.74	\$143,754.34
3841 Exposiciones	\$0.00	\$398,439.48	\$398,439.48	\$151,136.55	\$151,136.55	\$151,136.55	\$151,136.55	\$151,136.55	\$247,302.93
3843 ESPECTACULOS CULTURALES	\$0.00	\$103,548.60	\$103,548.60	\$207,097.19	\$207,097.19	\$207,097.19	\$207,097.19	\$207,097.19	\$103,548
INGRESOS PROPIOS	\$0.00	\$957,604.02	\$957,604.02	\$1,116,504.88	\$1,116,504.88	\$1,116,504.88	\$1,116,504.88	\$1,116,504.88	\$158,900...

261 RECURSOS ESTATALES

1000 SERVICIOS PERSONALES	\$19,753,938.03	\$0.00	\$19,753,938.03	\$6,756,430.21	\$6,756,430.21	\$6,756,430.21	\$6,756,430.21	\$6,756,430.21	\$12,997,50...
1100 REMUNERACIONES AL PERSONAL DE CARÁC	\$12,120,000.00	\$0.00	\$12,120,000.00	\$5,823,632.70	\$5,823,632.70	\$5,823,632.70	\$5,823,632.70	\$5,823,632.70	\$6,296,367...
1130 Sueldo base al personal permanente	\$12,120,000.00	\$0.00	\$12,120,000.00	\$5,823,632.70	\$5,823,632.70	\$5,823,632.70	\$5,823,632.70	\$5,823,632.70	\$6,296,367...
1131 SUeldo BASE AL PERSONAL PERMANENTE	\$12,120,000.00	\$0.00	\$12,120,000.00	\$5,823,632.70	\$5,823,632.70	\$5,823,632.70	\$5,823,632.70	\$5,823,632.70	\$6,296,367...
1200 Remuneraciones al personal de carácter transitor	\$563,938.03	\$0.00	\$563,938.03	\$77,933.81	\$77,933.81	\$77,933.81	\$77,933.81	\$77,933.81	\$486,004.22
1210 Honorarios asimilables a salarios	\$563,938.03	\$0.00	\$563,938.03	\$77,933.81	\$77,933.81	\$77,933.81	\$77,933.81	\$77,933.81	\$486,004.22
1211 HONORARIOS POR SERVICIOS PERSONALE	\$25,980.00	\$0.00	\$25,980.00	\$9,622.24	\$9,622.24	\$9,622.24	\$9,622.24	\$9,622.24	\$16,357.76
1212 HONORARIOS POR SERVICIOS PERSONALE	\$537,958.03	\$0.00	\$537,958.03	\$68,311.57	\$68,311.57	\$68,311.57	\$68,311.57	\$68,311.57	\$489,646.46
1300 REMUNERACIONES ADICIONALES Y ESPECI/	\$3,020,000.00	\$0.00	\$3,020,000.00	\$6,631.75	\$6,631.75	\$6,631.75	\$6,631.75	\$6,631.75	\$3,013,368...
1320 Primas de vacaciones, dominical y gratificación	\$3,020,000.00	\$0.00	\$3,020,000.00	\$6,631.75	\$6,631.75	\$6,631.75	\$6,631.75	\$6,631.75	\$3,013,368...
1321 PRIMA VACACIONAL	\$350,000.00	\$0.00	\$350,000.00	\$331.43	\$331.43	\$331.43	\$331.43	\$331.43	\$349,668.57
1323 GRATIFICACION DE FIN DE AÑO	\$2,670,000.00	\$0.00	\$2,670,000.00	\$6,300.32	\$6,300.32	\$6,300.32	\$6,300.32	\$6,300.32	\$2,663,699...
1400 SEGURIDAD SOCIAL	\$2,800,000.00	\$0.00	\$2,800,000.00	\$848,231.95	\$848,231.95	\$848,231.95	\$848,231.95	\$848,231.95	\$1,951,768...
1410 Aportaciones de seguridad social	\$2,800,000.00	\$0.00	\$2,800,000.00	\$848,231.95	\$848,231.95	\$848,231.95	\$848,231.95	\$848,231.95	\$1,951,768...



Ejercicio del Presupuesto		Egresos Aprobado Al 31/12/2018	Ampliaciones / (Reducciones) Al 31/12/2018	Egresos Modificado Al 31/12/2018	Egresos Comprometido	Egresos Devengado	Egresos Ejercido	Egresos Pagado	Subejercicio
1411	Aportaciones de seguridad social	\$2,800,000.00	\$0.00	\$2,800,000.00	\$848,231.95	\$848,231.95	\$848,231.95	\$848,231.95	\$1,951,768...
1500	OTRAS PRESTACIONES SOCIALES Y ECONÓ	\$1,250,000.00	\$0.00	\$1,250,000.00	\$0.00	\$0.00	\$0.00	\$0.00	\$1,250,000...
1540	Prestaciones contractuales	\$1,250,000.00	\$0.00	\$1,250,000.00	\$0.00	\$0.00	\$0.00	\$0.00	\$1,250,000...
1542	Prestaciones contractuales anuales	\$1,250,000.00	\$0.00	\$1,250,000.00	\$0.00	\$0.00	\$0.00	\$0.00	\$1,250,000...
2000	MATERIALES Y SUMINISTRO	\$3,464,944.20	\$0.00	\$3,464,944.20	\$700,745.27	\$700,745.27	\$636,056.83	\$636,056.83	\$2,764,198...
2100	Materiales de administración, emisión de docum	\$1,335,953.81	\$0.00	\$1,335,953.81	\$356,668.51	\$356,668.51	\$312,747.29	\$312,747.29	\$979,285.30
2110	Materiales, útiles y equipos menores de oficina	\$196,500.00	\$0.00	\$196,500.00	\$20,068.58	\$20,068.58	\$20,068.58	\$20,068.58	\$176,431.42
2111	Materiales, útiles y equipos menores de oficina	\$196,500.00	\$0.00	\$196,500.00	\$20,068.58	\$20,068.58	\$20,068.58	\$20,068.58	\$176,431.42
2140	Materiales, útiles y equipos menores de tecnolo	\$92,554.76	\$0.00	\$92,554.76	\$7,453.63	\$7,453.63	\$7,453.63	\$7,453.63	\$85,101.13
2141	Materiales, útiles y equipos menores de tecnolo	\$92,554.76	\$0.00	\$92,554.76	\$7,453.63	\$7,453.63	\$7,453.63	\$7,453.63	\$85,101.13
2150	Material impreso e informacion digital	\$313,122.00	\$0.00	\$313,122.00	\$91,558.20	\$91,558.20	\$91,558.20	\$91,558.20	\$221,563.80
2151	Material impreso e informacion digital	\$313,122.00	\$0.00	\$313,122.00	\$91,558.20	\$91,558.20	\$91,558.20	\$91,558.20	\$221,563.80
2160	Material de limpieza	\$251,000.00	\$0.00	\$251,000.00	\$69,659.92	\$69,659.92	\$50,875.32	\$50,875.32	\$181,340.08
2161	Material de limpieza	\$251,000.00	\$0.00	\$251,000.00	\$69,659.92	\$69,659.92	\$50,875.32	\$50,875.32	\$181,340.08
2170	Materiales y útiles de enseñanza	\$482,777.05	\$0.00	\$482,777.05	\$167,928.18	\$167,928.18	\$142,791.56	\$142,791.56	\$314,848.87
2171	Materiales y útiles de enseñanza	\$482,777.05	\$0.00	\$482,777.05	\$167,928.18	\$167,928.18	\$142,791.56	\$142,791.56	\$314,848.87
2200	ALIMENTOS Y UTENSILIOS	\$176,398.01	\$0.00	\$176,398.01	\$61,548.55	\$61,548.55	\$50,460.55	\$50,460.55	\$114,849.46
2210	Productos alimenticios para personas	\$50,000.00	\$0.00	\$50,000.00	\$11,776.30	\$11,776.30	\$11,776.30	\$11,776.30	\$38,223.70
2211	Productos alimenticios para personas	\$50,000.00	\$0.00	\$50,000.00	\$11,776.30	\$11,776.30	\$11,776.30	\$11,776.30	\$38,223.70
2220	Productos alimenticios para animales	\$120,000.00	\$0.00	\$120,000.00	\$48,374.24	\$48,374.24	\$37,286.24	\$37,286.24	\$71,625.76
2221	Productos alimenticios para animales	\$120,000.00	\$0.00	\$120,000.00	\$48,374.24	\$48,374.24	\$37,286.24	\$37,286.24	\$71,625.76
2230	Utensilios para el servicio de alimentación	\$6,398.01	\$0.00	\$6,398.01	\$1,398.01	\$1,398.01	\$1,398.01	\$1,398.01	\$5,000.00
2231	Utensilios para el servicio de alimentación	\$6,398.01	\$0.00	\$6,398.01	\$1,398.01	\$1,398.01	\$1,398.01	\$1,398.01	\$5,000.00
2400	MATERIALES Y ARTÍCULOS DE CONSTRUCCI	\$1,421,209.01	\$0.00	\$1,421,209.01	\$110,850.04	\$110,850.04	\$102,662.82	\$102,662.82	\$1,310,358...
2410	Productos minerales no metálicos	\$34,000.00	\$0.00	\$34,000.00	\$348.00	\$348.00	\$348.00	\$348.00	\$33,652.00
2411	Productos minerales no metálicos	\$34,000.00	\$0.00	\$34,000.00	\$348.00	\$348.00	\$348.00	\$348.00	\$33,652.00
2420	Cemento y productos de concreto	\$6,500.00	\$0.00	\$6,500.00	\$1,737.20	\$1,737.20	\$1,737.20	\$1,737.20	\$4,762.80
2421	Cemento y productos de concreto	\$6,500.00	\$0.00	\$6,500.00	\$1,737.20	\$1,737.20	\$1,737.20	\$1,737.20	\$4,762.80
2430	Cal, yeso y productos de yeso	\$6,500.00	\$0.00	\$6,500.00	\$130.00	\$130.00	\$130.00	\$130.00	\$6,370.00
2431	Cal, yeso y productos de yeso	\$6,500.00	\$0.00	\$6,500.00	\$130.00	\$130.00	\$130.00	\$130.00	\$6,370.00
2440	Madera y productos de madera	\$2,000.00	\$0.00	\$2,000.00	\$0.00	\$0.00	\$0.00	\$0.00	\$2,000.00
2441	Madera y productos de madera	\$2,000.00	\$0.00	\$2,000.00	\$0.00	\$0.00	\$0.00	\$0.00	\$2,000.00

Ejercicio del Presupuesto		Egresos Aprobado Al 31/12/2018	Ampliaciones / (Reducciones) Al 31/12/2018	Egresos Modificado Al 31/12/2018	Egresos Comprometido	Egresos Devengado	Egresos Ejercido	Egresos Pagado	Subejercicio
2450	Vidrio y productos de vidrio	\$1,000.00	\$0.00	\$1,000.00	\$0.00	\$0.00	\$0.00	\$0.00	\$1,000.00
2451	Vidrio y productos de vidrio	\$1,000.00	\$0.00	\$1,000.00	\$0.00	\$0.00	\$0.00	\$0.00	\$1,000.00
2460	Material eléctrico y electrónico	\$983,209.01	\$0.00	\$983,209.01	\$72,788.72	\$72,788.72	\$68,143.30	\$68,143.30	\$910,420.29
2461	Material eléctrico y electrónico	\$983,209.01	\$0.00	\$983,209.01	\$72,788.72	\$72,788.72	\$68,143.30	\$68,143.30	\$910,420.29
2470	Artículos metálicos para la construcción	\$10,000.00	\$0.00	\$10,000.00	\$3,735.81	\$3,735.81	\$3,735.81	\$3,735.81	\$6,264.19
2471	Artículos metálicos para la construcción	\$10,000.00	\$0.00	\$10,000.00	\$3,735.81	\$3,735.81	\$3,735.81	\$3,735.81	\$6,264.19
2480	Materiales complementarios	\$40,000.00	\$0.00	\$40,000.00	\$17,811.29	\$17,811.29	\$17,811.29	\$17,811.29	\$22,188.71
2481	Materiales complementarios	\$40,000.00	\$0.00	\$40,000.00	\$17,811.29	\$17,811.29	\$17,811.29	\$17,811.29	\$22,188.71
2490	Otros materiales y artículos de construcción y re	\$338,000.00	\$0.00	\$338,000.00	\$14,299.02	\$14,299.02	\$10,757.22	\$10,757.22	\$323,700.98
2491	Otros materiales y artículos de construcción y re	\$338,000.00	\$0.00	\$338,000.00	\$14,299.02	\$14,299.02	\$10,757.22	\$10,757.22	\$323,700.98
2500	Productos químicos, farmacéuticos y de laborator	\$121,000.00	\$0.00	\$121,000.00	\$19,372.62	\$19,372.62	\$19,068.62	\$19,068.62	\$101,627.38
2510	Productos químicos basicos	\$20,000.00	\$0.00	\$20,000.00	\$6,240.80	\$6,240.80	\$6,240.80	\$6,240.80	\$13,759.20
2511	Productos químicos basicos	\$20,000.00	\$0.00	\$20,000.00	\$6,240.80	\$6,240.80	\$6,240.80	\$6,240.80	\$13,759.20
2520	Fertilizantes, pesticidas y otros agroquímicos	\$6,000.00	\$0.00	\$6,000.00	\$2,453.99	\$2,453.99	\$2,453.99	\$2,453.99	\$3,546.01
2521	Fertilizantes, pesticidas y otros agroquímicos	\$6,000.00	\$0.00	\$6,000.00	\$2,453.99	\$2,453.99	\$2,453.99	\$2,453.99	\$3,546.01
2530	Medicinas y productos farmacéuticos	\$30,000.00	\$0.00	\$30,000.00	\$3,029.79	\$3,029.79	\$3,029.79	\$3,029.79	\$26,970.21
2531	Medicinas y productos farmacéuticos	\$30,000.00	\$0.00	\$30,000.00	\$3,029.79	\$3,029.79	\$3,029.79	\$3,029.79	\$26,970.21
2540	Materiales, accesorios y suministros médicos	\$25,000.00	\$0.00	\$25,000.00	\$3,875.71	\$3,875.71	\$3,875.71	\$3,875.71	\$21,124.29
2541	Materiales, accesorios y suministros médicos	\$25,000.00	\$0.00	\$25,000.00	\$3,875.71	\$3,875.71	\$3,875.71	\$3,875.71	\$21,124.29
2560	Fibras sintéticas, hules, plásticos y derivados	\$39,000.00	\$0.00	\$39,000.00	\$3,772.33	\$3,772.33	\$3,468.33	\$3,468.33	\$35,227.67
2561	Fibras sintéticas, hules, plásticos y derivados	\$39,000.00	\$0.00	\$39,000.00	\$3,772.33	\$3,772.33	\$3,468.33	\$3,468.33	\$35,227.67
2590	Otros productos químicos	\$1,000.00	\$0.00	\$1,000.00	\$0.00	\$0.00	\$0.00	\$0.00	\$1,000.00
2591	Otros productos químicos	\$1,000.00	\$0.00	\$1,000.00	\$0.00	\$0.00	\$0.00	\$0.00	\$1,000.00
2600	COMBUSTIBLES, LUBRICANTES Y ADITIVOS	\$164,614.00	\$0.00	\$164,614.00	\$40,604.00	\$40,604.00	\$40,604.00	\$40,604.00	\$124,010.00
2610	Combustibles, lubricantes y aditivos	\$164,614.00	\$0.00	\$164,614.00	\$40,604.00	\$40,604.00	\$40,604.00	\$40,604.00	\$124,010.00
2611	Combustibles, lubricantes y aditivos	\$164,614.00	\$0.00	\$164,614.00	\$40,604.00	\$40,604.00	\$40,604.00	\$40,604.00	\$124,010.00
2700	VESTUARIO, BLANCOS, PRENDAS DE PROTE	\$26,260.00	\$0.00	\$26,260.00	\$260.00	\$260.00	\$260.00	\$260.00	\$26,000.00
2710	Vestuario y uniformes	\$2,000.00	\$0.00	\$2,000.00	\$0.00	\$0.00	\$0.00	\$0.00	\$2,000.00
2711	Vestuario y uniformes	\$2,000.00	\$0.00	\$2,000.00	\$0.00	\$0.00	\$0.00	\$0.00	\$2,000.00
2720	Prendas de seguridad y protección personal	\$14,000.00	\$0.00	\$14,000.00	\$0.00	\$0.00	\$0.00	\$0.00	\$14,000.00
2721	Prendas de seguridad y protección personal	\$14,000.00	\$0.00	\$14,000.00	\$0.00	\$0.00	\$0.00	\$0.00	\$14,000.00
2740	Productos textiles	\$10,260.00	\$0.00	\$10,260.00	\$260.00	\$260.00	\$260.00	\$260.00	\$10,000.00

Ejercicio del Presupuesto

	Egresos Aprobado Al 31/12/2018	Ampliaciones / (Reducciones) Al 31/12/2018	Egresos Modificado Al 31/12/2018	Egresos Comprometido	Egresos Devengado	Egresos Ejercido	Egresos Pagado	Subejercicio
2741	Productos textiles	\$0.00	\$10,260.00	\$260.00	\$260.00	\$260.00	\$260.00	\$10,000.00
2900	HERRAMIENTAS, REFACCIONES Y ACCESOR	\$0.00	\$219,509.37	\$111,441.55	\$111,441.55	\$110,253.55	\$110,253.55	\$108,067.82
2910	Herramientas menores	\$0.00	\$30,000.00	\$4,380.80	\$4,380.80	\$4,160.80	\$4,160.80	\$25,619.20
2911	Herramientas menores	\$0.00	\$30,000.00	\$4,380.80	\$4,380.80	\$4,160.80	\$4,160.80	\$25,619.20
2920	Refacciones y accesorios menores de edificios	\$0.00	\$17,000.00	\$6,164.76	\$6,164.76	\$5,513.76	\$5,513.76	\$10,835.24
2921	Refacciones y accesorios menores de edificios	\$0.00	\$17,000.00	\$6,164.76	\$6,164.76	\$5,513.76	\$5,513.76	\$10,835.24
2930	Refacciones y accesorios menores de mobiliari	\$0.00	\$91,424.74	\$55,268.92	\$55,268.92	\$54,951.92	\$54,951.92	\$36,155.82
2931	Refacciones y accesorios menores de mobiliari	\$0.00	\$91,424.74	\$55,268.92	\$55,268.92	\$54,951.92	\$54,951.92	\$36,155.82
2940	Refacciones y accesorios menores de equipo de	\$0.00	\$30,000.00	\$26,609.54	\$26,609.54	\$26,609.54	\$26,609.54	\$3,390.46
2941	Refacciones y accesorios menores de equipo de	\$0.00	\$30,000.00	\$26,609.54	\$26,609.54	\$26,609.54	\$26,609.54	\$3,390.46
2950	Refacciones y accesorios menores de equipo e	\$0.00	\$21,084.63	\$17,221.53	\$17,221.53	\$17,221.53	\$17,221.53	\$3,863.10
2951	Refacciones y accesorios menores de equipo e	\$0.00	\$21,084.63	\$17,221.53	\$17,221.53	\$17,221.53	\$17,221.53	\$3,863.10
2960	Refacciones y accesorios menores de equipo de	\$0.00	\$26,000.00	\$1,796.00	\$1,796.00	\$1,796.00	\$1,796.00	\$24,204.00
2961	Refacciones y accesorios menores de equipo de	\$0.00	\$26,000.00	\$1,796.00	\$1,796.00	\$1,796.00	\$1,796.00	\$24,204.00
2980	Refacciones y accesorios menores de maquina	\$0.00	\$3,000.00	\$0.00	\$0.00	\$0.00	\$0.00	\$3,000.00
2981	Refacciones y accesorios menores de maquina	\$0.00	\$3,000.00	\$0.00	\$0.00	\$0.00	\$0.00	\$3,000.00
2990	Refacciones y accesorios menores de otros bie	\$0.00	\$1,000.00	\$0.00	\$0.00	\$0.00	\$0.00	\$1,000.00
2991	Refacciones y accesorios menores otros bienes	\$0.00	\$1,000.00	\$0.00	\$0.00	\$0.00	\$0.00	\$1,000.00
3000	SERVICIOS GENERALES	\$2,401,338...	\$13,126,724.48	\$5,466,900.15	\$5,466,900.15	\$5,340,101.82	\$5,340,101.82	\$7,659,824...
3100	SERVICIOS BÁSICOS	\$401,338.47	\$2,041,480.00	\$592,983.88	\$592,983.88	\$580,723.84	\$580,723.84	\$1,448,496...
3110	Energía eléctrica	\$401,338.47	\$1,346,480.00	\$370,525.80	\$370,525.80	\$370,525.80	\$370,525.80	\$975,954.20
3111	Energía eléctrica	\$401,338.47	\$1,346,480.00	\$370,525.80	\$370,525.80	\$370,525.80	\$370,525.80	\$975,954.20
3130	Agua	\$0.00	\$385,000.00	\$130,032.80	\$130,032.80	\$117,772.76	\$117,772.76	\$254,967.20
3131	Agua	\$0.00	\$385,000.00	\$130,032.80	\$130,032.80	\$117,772.76	\$117,772.76	\$254,967.20
3140	Telefonía Tradicional	\$0.00	\$180,000.00	\$45,337.26	\$45,337.26	\$45,337.26	\$45,337.26	\$134,662.74
3141	Telefonía tradicional	\$0.00	\$180,000.00	\$45,337.26	\$45,337.26	\$45,337.26	\$45,337.26	\$134,662.74
3170	Servicios de acceso a Internet, redes y procesar	\$0.00	\$120,000.00	\$42,951.00	\$42,951.00	\$42,951.00	\$42,951.00	\$77,049.00
3171	Servicios de acceso de Internet, redes y proces	\$0.00	\$120,000.00	\$42,951.00	\$42,951.00	\$42,951.00	\$42,951.00	\$77,049.00
3180	Servicios postales y telegráficos	\$0.00	\$10,000.00	\$4,137.02	\$4,137.02	\$4,137.02	\$4,137.02	\$5,862.98
3182	Servicios de mensajería	\$0.00	\$10,000.00	\$4,137.02	\$4,137.02	\$4,137.02	\$4,137.02	\$5,862.98
3200	SERVICIOS DE ARRENDAMIENTO	\$0.00	\$550,000.00	\$101,598.31	\$101,598.31	\$94,807.55	\$94,807.55	\$448,401.69
3230	Arrendamiento de mobiliario y equipo de admini	\$0.00	\$80,000.00	\$43,393.96	\$43,393.96	\$36,603.20	\$36,603.20	\$36,606.04

Ejercicio del Presupuesto	Egresos Aprobado Al 31/12/2018	Ampliaciones / (Reducciones) Al 31/12/2018	Egresos Modificado Al 31/12/2018	Egresos Comprometido	Egresos Devengado	Egresos Ejercido	Egresos Pagado	Subejercicio
3231	Arrendamiento de mobiliario y equipo de admini:	\$0.00	\$80,000.00	\$43,393.96	\$43,393.96	\$36,603.20	\$36,603.20	\$36,606.04
3250	Arrendamiento de equipo de transporte	\$0.00	\$15,000.00	\$0.00	\$0.00	\$0.00	\$0.00	\$15,000.00
3251	Arrendamiento de equipo de transporte	\$0.00	\$15,000.00	\$0.00	\$0.00	\$0.00	\$0.00	\$15,000.00
3270	Arrendamiento de activos intangibles	\$0.00	\$5,000.00	\$1,884.35	\$1,884.35	\$1,884.35	\$1,884.35	\$3,115.65
3271	Arrendamiento de activos intangibles	\$0.00	\$5,000.00	\$1,884.35	\$1,884.35	\$1,884.35	\$1,884.35	\$3,115.65
3290	Otros arrendamientos	\$0.00	\$450,000.00	\$56,320.00	\$56,320.00	\$56,320.00	\$56,320.00	\$393,680.00
3291	Otros arrendamientos	\$0.00	\$450,000.00	\$56,320.00	\$56,320.00	\$56,320.00	\$56,320.00	\$393,680.00
3300	SERVICIOS PROFESIONALES, CIENTÍFICOS,	\$0.00	\$1,569,000.00	\$646,703.18	\$646,703.18	\$628,143.18	\$628,143.18	\$922,296.82
3310	Servicios legales, de contabilidad, auditoría y rel	\$0.00	\$10,000.00	\$8,120.00	\$8,120.00	\$8,120.00	\$8,120.00	\$1,880.00
3311	Servicios legales, de contabilidad, auditoría y rel	\$0.00	\$10,000.00	\$8,120.00	\$8,120.00	\$8,120.00	\$8,120.00	\$1,880.00
3330	Servicios de consultoría administrativa, proceso	\$0.00	\$20,000.00	\$0.00	\$0.00	\$0.00	\$0.00	\$20,000.00
3331	Servicios de consultoría administrativa, proceso	\$0.00	\$20,000.00	\$0.00	\$0.00	\$0.00	\$0.00	\$20,000.00
3340	Servicios de capacitación	\$0.00	\$58,000.00	\$58,000.00	\$58,000.00	\$39,440.00	\$39,440.00	\$0.00
3341	Servicios de capacitación	\$0.00	\$58,000.00	\$58,000.00	\$58,000.00	\$39,440.00	\$39,440.00	\$0.00
3360	Servicios de apoyo administrativo, traducción, fc	\$0.00	\$1,000.00	\$0.00	\$0.00	\$0.00	\$0.00	\$1,000.00
3361	Servicios de apoyo administrativo, fotocopiado e	\$0.00	\$1,000.00	\$0.00	\$0.00	\$0.00	\$0.00	\$1,000.00
3380	Servicios de vigilancia	\$0.00	\$1,480,000.00	\$580,583.18	\$580,583.18	\$580,583.18	\$580,583.18	\$899,416.82
3381	Servicios de vigilancia	\$0.00	\$1,480,000.00	\$580,583.18	\$580,583.18	\$580,583.18	\$580,583.18	\$899,416.82
3400	SERVICIOS FINANCIEROS, BANCARIOS Y CO	\$0.00	\$73,728.01	\$32,240.08	\$32,240.08	\$32,240.08	\$32,240.08	\$41,487.93
3410	Servicios financieros y bancarios	\$0.00	\$20,000.00	\$5,688.56	\$5,688.56	\$5,688.56	\$5,688.56	\$14,311.44
3411	Servicios financieros y bancarios	\$0.00	\$20,000.00	\$5,688.56	\$5,688.56	\$5,688.56	\$5,688.56	\$14,311.44
3440	Seguros de responsabilidad patrimonial y fianza	\$0.00	\$10,000.00	\$0.00	\$0.00	\$0.00	\$0.00	\$10,000.00
3441	Seguros de responsabilidad patrimonial y fianza	\$0.00	\$10,000.00	\$0.00	\$0.00	\$0.00	\$0.00	\$10,000.00
3450	Seguro de bienes patrimoniales	\$0.00	\$27,728.01	\$22,404.23	\$22,404.23	\$22,404.23	\$22,404.23	\$5,323.78
3451	Seguro de bienes patrimoniales	\$0.00	\$27,728.01	\$22,404.23	\$22,404.23	\$22,404.23	\$22,404.23	\$5,323.78
3470	Fletes y maniobras	\$0.00	\$16,000.00	\$4,147.29	\$4,147.29	\$4,147.29	\$4,147.29	\$11,852.71
3471	Fletes y maniobras	\$0.00	\$16,000.00	\$4,147.29	\$4,147.29	\$4,147.29	\$4,147.29	\$11,852.71
3500	SERVICIOS DE INSTALACIÓN, REPARACIÓN,	\$1,000,000.00	\$1,856,932.00	\$924,865.83	\$924,865.83	\$908,973.83	\$908,973.83	\$1,932,066.00
3510	Conservación y mantenimiento menor de inmue	\$0.00	\$85,000.00	\$28,859.90	\$28,859.90	\$28,859.90	\$28,859.90	\$56,140.10
3511	Conservación y mantenimiento menor de inmue	\$0.00	\$85,000.00	\$28,859.90	\$28,859.90	\$28,859.90	\$28,859.90	\$56,140.10
3520	Instalación, reparación y mantenimiento de mot	\$0.00	\$36,432.00	\$23,432.00	\$23,432.00	\$7,540.00	\$7,540.00	\$13,000.00
3521	Instalación, reparación y mantenimiento de mot	\$0.00	\$36,432.00	\$23,432.00	\$23,432.00	\$7,540.00	\$7,540.00	\$13,000.00

Estado Analítico del Ejercicio del Presupuesto por Fuente de Financiamiento Del 01/ene./2018 Al 30/jun./2018

Fecha y hora de Impresión: 04/jul/2018 10:39 a. m.

Ejercicio del Presupuesto	Egresos			Egresos Ejercido	Egresos Pagado	Subejercicio
	Aprobado Al 31/12/2018	Ampliaciones / Reducciones) Al 31/12/2018	Modificado Al 31/12/2018			
3530 Instalación, reparación y mantenimiento de equi	\$24,000.00	\$0.00	\$24,000.00	\$4,686.40	\$4,686.40	\$19,313.60
3531 Instalación, reparación y mantenimiento de equi	\$24,000.00	\$0.00	\$24,000.00	\$4,686.40	\$4,686.40	\$19,313.60
3540 Instalación, reparación y mantenimiento de equi	\$235,000.00	\$0.00	\$235,000.00	\$0.00	\$0.00	\$235,000.00
3541 Instalación, reparación y mantenimiento de equi	\$235,000.00	\$0.00	\$235,000.00	\$0.00	\$0.00	\$235,000.00
3550 Reparación y mantenimiento de equipo de trans	\$72,500.00	\$0.00	\$72,500.00	\$24,362.03	\$24,362.03	\$48,137.97
3551 Reparación y mantenimiento de equipo de trans	\$72,500.00	\$0.00	\$72,500.00	\$24,362.03	\$24,362.03	\$48,137.97
3570 Instalación, reparación y mantenimiento de maq	\$17,000.00	\$0.00	\$17,000.00	\$1,972.00	\$1,972.00	\$15,028.00
3571 Instalación, reparación y mantenimiento de maq	\$17,000.00	\$0.00	\$17,000.00	\$1,972.00	\$1,972.00	\$15,028.00
3580 Servicios de limpieza y manejo de desechos	\$1,382,000.00	\$1,000,000.00	\$2,382,000.00	\$841,553.50	\$841,553.50	\$1,540,446.50
3581 Servicios de limpieza y manejo de desechos	\$1,382,000.00	\$1,000,000.00	\$2,382,000.00	\$841,553.50	\$841,553.50	\$1,540,446.50
3590 Servicios de jardinería y fumigación	\$5,000.00	\$0.00	\$5,000.00	\$0.00	\$0.00	\$5,000.00
3591 Servicios de jardinería y fumigación	\$5,000.00	\$0.00	\$5,000.00	\$0.00	\$0.00	\$5,000.00
3600 SERVICIOS DE COMUNICACIÓN SOCIAL Y PU	\$1,200,000.00	\$0.00	\$1,200,000.00	\$555,398.04	\$555,398.04	\$644,601.96
3610 Difusión por radio, televisión y otros medios de r	\$1,200,000.00	\$0.00	\$1,200,000.00	\$555,398.04	\$555,398.04	\$644,601.96
3611 Difusión por radio, televisión y otros medios de	\$1,200,000.00	\$0.00	\$1,200,000.00	\$555,398.04	\$555,398.04	\$644,601.96
3700 Servicios de traslados y viáticos	\$6,000.00	\$0.00	\$6,000.00	\$2,089.00	\$2,089.00	\$3,911.00
3790 Otros servicios de traslado y hospedaje	\$6,000.00	\$0.00	\$6,000.00	\$2,089.00	\$2,089.00	\$3,911.00
3791 OTROS SERVICIOS DE TRASLADO Y HOSPE	\$6,000.00	\$0.00	\$6,000.00	\$2,089.00	\$2,089.00	\$3,911.00
3800 SERVICIOS OFICIALES	\$1,050,000.00	\$1,000,000.00	\$2,050,000.00	\$52,394.90	\$52,394.90	\$1,997,605.10
3820 Gastos de orden social y cultural	\$10,000.00	\$0.00	\$10,000.00	\$0.00	\$0.00	\$10,000.00
3821 Gastos de orden social y cultural	\$10,000.00	\$0.00	\$10,000.00	\$0.00	\$0.00	\$10,000.00
3840 Exposiciones	\$1,040,000.00	\$1,000,000.00	\$2,040,000.00	\$52,394.90	\$52,394.90	\$1,987,605.10
3841 Exposiciones	\$240,000.00	\$1,000,000.00	\$1,240,000.00	\$0.00	\$0.00	\$1,240,000.00
3843 ESPECTACULOS CULTURALES	\$800,000.00	\$0.00	\$800,000.00	\$52,394.90	\$52,394.90	\$747,605.10
3900 OTROS SERVICIOS GENERALES	\$2,779,584.47	\$0.00	\$2,779,584.47	\$2,558,626.93	\$2,558,626.93	\$220,957.54
3920 Impuestos y derechos	\$73,246.00	\$0.00	\$73,246.00	\$13,122.46	\$13,122.46	\$60,123.54
3921 Impuestos y derechos	\$65,000.00	\$0.00	\$65,000.00	\$8,602.46	\$8,602.46	\$56,397.54
3923 TENENCIAS Y CANJE DE PLACAS DE VEHICI	\$8,246.00	\$0.00	\$8,246.00	\$4,520.00	\$4,520.00	\$3,726.00
3950 Penas, multas, accesorios y actualizaciones	\$2,406,338.47	\$0.00	\$2,406,338.47	\$2,401,338.47	\$2,401,338.47	\$5,000.00
3951 Penas, multas, accesorios y actualizaciones	\$2,406,338.47	\$0.00	\$2,406,338.47	\$2,401,338.47	\$2,401,338.47	\$5,000.00
3980 Impuesto sobre nominas y otros que se deriven	\$300,000.00	\$0.00	\$300,000.00	\$144,166.00	\$144,166.00	\$155,834.00
3982 Impuesto sobre nomina	\$300,000.00	\$0.00	\$300,000.00	\$144,166.00	\$144,166.00	\$155,834.00

Estado Analítico del Ejercicio del Presupuesto por Fuente de Financiamiento Del 01/ene./2018 Al 30/jun./2018

Fecha y hora de Impresión 04/jul./2018 10:39 a m

Ejercicio del Presupuesto

	Egresos Aprobado Al 31/12/2018	Ampliaciones / (Reducciones) Al 31/12/2018	Egresos Modificado Al 31/12/2018	Egresos Comprometido	Egresos Devengado	Egresos Ejercido	Egresos Pagado	Subejercicio
5000 BIENES MUEBLES, INMUEBLES E INTANGIBLES	\$957,424.76	\$0.00	\$957,424.76	\$32,424.76	\$32,424.76	\$32,424.76	\$32,424.76	\$925,000.00
5100 MOBILIARIO Y EQUIPO DE ADMINISTRACIÓN	\$860,000.00	\$0.00	\$860,000.00	\$0.00	\$0.00	\$0.00	\$0.00	\$860,000.00
5110 Muebles de oficina y estantería	\$10,000.00	\$0.00	\$10,000.00	\$0.00	\$0.00	\$0.00	\$0.00	\$10,000.00
5111 Muebles de oficina y estantería	\$10,000.00	\$0.00	\$10,000.00	\$0.00	\$0.00	\$0.00	\$0.00	\$10,000.00
5150 Equipos de cómputo y de tecnologías de la información	\$400,000.00	\$0.00	\$400,000.00	\$0.00	\$0.00	\$0.00	\$0.00	\$400,000.00
5151 Equipo de cómputo y de tecnología de la información	\$400,000.00	\$0.00	\$400,000.00	\$0.00	\$0.00	\$0.00	\$0.00	\$400,000.00
5190 Otro mobiliario y equipo de administración	\$450,000.00	\$0.00	\$450,000.00	\$0.00	\$0.00	\$0.00	\$0.00	\$450,000.00
5191 Otros mobiliarios y equipos de administración	\$450,000.00	\$0.00	\$450,000.00	\$0.00	\$0.00	\$0.00	\$0.00	\$450,000.00
5200 MOBILIARIO Y EQUIPO EDUCACIONAL Y RECREATIVO	\$28,998.00	\$0.00	\$28,998.00	\$18,998.00	\$18,998.00	\$18,998.00	\$18,998.00	\$10,000.00
5210 Equipos y aparatos audiovisuales	\$18,998.00	\$0.00	\$18,998.00	\$18,998.00	\$18,998.00	\$18,998.00	\$18,998.00	\$0.00
5211 Equipos y aparatos audiovisuales	\$18,998.00	\$0.00	\$18,998.00	\$18,998.00	\$18,998.00	\$18,998.00	\$18,998.00	\$0.00
5230 Cámaras fotográficas y de video	\$10,000.00	\$0.00	\$10,000.00	\$0.00	\$0.00	\$0.00	\$0.00	\$10,000.00
5231 Cámaras fotográficas y de video	\$10,000.00	\$0.00	\$10,000.00	\$0.00	\$0.00	\$0.00	\$0.00	\$10,000.00
5300 EQUIPO E INSTRUMENTAL MÉDICO Y DE LABORATORIO	\$10,000.00	\$0.00	\$10,000.00	\$0.00	\$0.00	\$0.00	\$0.00	\$10,000.00
5310 Equipo médico y de laboratorio	\$10,000.00	\$0.00	\$10,000.00	\$0.00	\$0.00	\$0.00	\$0.00	\$10,000.00
5311 Equipo médico y de laboratorio	\$10,000.00	\$0.00	\$10,000.00	\$0.00	\$0.00	\$0.00	\$0.00	\$10,000.00
5400 VEHÍCULOS Y EQUIPO DE TRANSPORTE	\$10,000.00	\$0.00	\$10,000.00	\$0.00	\$0.00	\$0.00	\$0.00	\$10,000.00
5410 Automóviles y Equipo Terrestre	\$10,000.00	\$0.00	\$10,000.00	\$0.00	\$0.00	\$0.00	\$0.00	\$10,000.00
5411 Vehículos y equipo terrestre	\$10,000.00	\$0.00	\$10,000.00	\$0.00	\$0.00	\$0.00	\$0.00	\$10,000.00
5700 ACTIVOS BIOLÓGICOS	\$10,000.00	\$0.00	\$10,000.00	\$0.00	\$0.00	\$0.00	\$0.00	\$10,000.00
5750 Peces y acuicultura	\$10,000.00	\$0.00	\$10,000.00	\$0.00	\$0.00	\$0.00	\$0.00	\$10,000.00
5751 PECES Y ACUICULTURA	\$10,000.00	\$0.00	\$10,000.00	\$0.00	\$0.00	\$0.00	\$0.00	\$10,000.00
5900 ACTIVOS INTANGIBLES	\$38,426.76	\$0.00	\$38,426.76	\$13,426.76	\$13,426.76	\$13,426.76	\$13,426.76	\$25,000.00
5910 Software	\$25,000.00	\$0.00	\$25,000.00	\$0.00	\$0.00	\$0.00	\$0.00	\$25,000.00
5911 Software	\$25,000.00	\$0.00	\$25,000.00	\$0.00	\$0.00	\$0.00	\$0.00	\$25,000.00
5970 Licencias informáticas e intelectuales	\$13,426.76	\$0.00	\$13,426.76	\$13,426.76	\$13,426.76	\$13,426.76	\$13,426.76	\$0.00
5971 LICENCIAS INFORMÁTICAS E INTELECTUALES	\$13,426.76	\$0.00	\$13,426.76	\$13,426.76	\$13,426.76	\$13,426.76	\$13,426.76	\$0.00
RECURSOS ESTATALES	\$34,901,693.00	\$2,401,338.47	\$37,303,031.47	\$12,956,500.39	\$12,956,500.39	\$12,765,013.62	\$12,765,013.62	\$24,346,531.08

262 RECURSOS ESTATALES

1000 SERVICIOS PERSONALES	\$0.00	\$190,377.06	\$190,377.06	\$380,754.11	\$380,754.11	\$380,754.11	\$380,754.11	\$190,377
1400 SEGURIDAD SOCIAL	\$0.00	\$190,377.06	\$190,377.06	\$380,754.11	\$380,754.11	\$380,754.11	\$380,754.11	\$190,377

Ejercicio del Presupuesto	Egresos Aprobado Al 31/12/2018	Ampliaciones / (Reducciones) Al 31/12/2018	Egresos Modificado Al 31/12/2018	Egresos Comprometido	Egresos Devengado	Egresos Ejercido	Egresos Pagado	Subejercicio
1410	\$0.00	\$190,377.06	\$190,377.06	\$380,754.11	\$380,754.11	\$380,754.11	\$380,754.11	-\$190,377
1411	\$0.00	\$190,377.06	\$190,377.06	\$380,754.11	\$380,754.11	\$380,754.11	\$380,754.11	-\$190,377
2000	\$0.00	\$36,609.38	\$36,609.38	\$53,926.33	\$53,926.33	\$53,926.33	\$53,926.33	-\$17,316.95
2100	\$0.00	\$21,348.38	\$21,348.38	\$27,810.00	\$27,810.00	\$27,810.00	\$27,810.00	-\$6,461.62
2150	\$0.00	\$3,468.40	\$3,468.40	\$3,468.40	\$3,468.40	\$3,468.40	\$3,468.40	\$0.00
2151	\$0.00	\$3,468.40	\$3,468.40	\$3,468.40	\$3,468.40	\$3,468.40	\$3,468.40	\$0.00
2160	\$0.00	\$17,879.98	\$17,879.98	\$24,341.60	\$24,341.60	\$24,341.60	\$24,341.60	-\$6,461.62
2161	\$0.00	\$17,879.98	\$17,879.98	\$24,341.60	\$24,341.60	\$24,341.60	\$24,341.60	-\$6,461.62
2400	\$0.00	\$15,261.00	\$15,261.00	\$26,116.33	\$26,116.33	\$26,116.33	\$26,116.33	-\$10,855.33
2460	\$0.00	\$4,405.68	\$4,405.68	\$4,405.68	\$4,405.68	\$4,405.68	\$4,405.68	\$0.00
2461	\$0.00	\$4,405.68	\$4,405.68	\$4,405.68	\$4,405.68	\$4,405.68	\$4,405.68	\$0.00
2490	\$0.00	\$10,855.32	\$10,855.32	\$21,710.65	\$21,710.65	\$21,710.65	\$21,710.65	-\$10,855.33
2491	\$0.00	\$10,855.32	\$10,855.32	\$21,710.65	\$21,710.65	\$21,710.65	\$21,710.65	-\$10,855.33
3000	\$0.00	\$565,794.66	\$565,794.66	\$956,361.53	\$956,361.53	\$956,361.53	\$956,361.53	-\$390,506.66
3100	\$0.00	\$101,457.93	\$101,457.93	\$188,697.49	\$188,697.49	\$188,697.49	\$188,697.49	-\$87,239.56
3110	\$0.00	\$85,603.62	\$85,603.62	\$171,207.20	\$171,207.20	\$171,207.20	\$171,207.20	-\$85,603.58
3111	\$0.00	\$85,603.62	\$85,603.62	\$171,207.20	\$171,207.20	\$171,207.20	\$171,207.20	-\$85,603.58
3130	\$0.00	\$1,636.02	\$1,636.02	\$3,272.00	\$3,272.00	\$3,272.00	\$3,272.00	\$1,635.98
3131	\$0.00	\$1,636.02	\$1,636.02	\$3,272.00	\$3,272.00	\$3,272.00	\$3,272.00	\$1,635.98
3140	\$0.00	\$8,615.49	\$8,615.49	\$8,615.49	\$8,615.49	\$8,615.49	\$8,615.49	\$0.00
3141	\$0.00	\$8,615.49	\$8,615.49	\$8,615.49	\$8,615.49	\$8,615.49	\$8,615.49	\$0.00
3170	\$0.00	\$5,602.80	\$5,602.80	\$5,602.80	\$5,602.80	\$5,602.80	\$5,602.80	\$0.00
3171	\$0.00	\$5,602.80	\$5,602.80	\$5,602.80	\$5,602.80	\$5,602.80	\$5,602.80	\$0.00
3300	\$0.00	\$221,697.72	\$221,697.72	\$398,155.42	\$398,155.42	\$398,155.42	\$398,155.42	-\$176,457
3310	\$0.00	\$8,120.00	\$8,120.00	\$8,120.00	\$8,120.00	\$8,120.00	\$8,120.00	\$0.00
3311	\$0.00	\$8,120.00	\$8,120.00	\$8,120.00	\$8,120.00	\$8,120.00	\$8,120.00	\$0.00
3340	\$0.00	\$37,120.00	\$37,120.00	\$37,120.00	\$37,120.00	\$37,120.00	\$37,120.00	\$0.00
3341	\$0.00	\$37,120.00	\$37,120.00	\$37,120.00	\$37,120.00	\$37,120.00	\$37,120.00	\$0.00
3380	\$0.00	\$176,457.72	\$176,457.72	\$352,915.42	\$352,915.42	\$352,915.42	\$352,915.42	-\$176,457
3381	\$0.00	\$176,457.72	\$176,457.72	\$352,915.42	\$352,915.42	\$352,915.42	\$352,915.42	-\$176,457
3400	\$0.00	\$9,287.52	\$9,287.52	\$18,575.05	\$18,575.05	\$18,575.05	\$18,575.05	-\$9,287.53
3410	\$0.00	\$845.76	\$845.76	\$1,691.55	\$1,691.55	\$1,691.55	\$1,691.55	-\$845.79


Ejercicio del Presupuesto	Egresos Aprobados Al 31/12/2018		Ampliaciones / (Reducciones) Al 31/12/2018		Egresos Modificados Al 31/12/2018		Egresos Comprometido		Egresos Devengado		Egresos Ejercido		Egresos Pagado		Subejercicio	
3411	Servicios financieros y bancarios	\$0.00	\$845.76	\$845.76	\$845.76	\$1,691.55	\$1,691.55	\$1,691.55	\$1,691.55	\$1,691.55	\$1,691.55	\$1,691.55	\$1,691.55	\$1,691.55	\$1,691.55	\$845.79
3450	Seguro de bienes patrimoniales	\$0.00	\$8,441.76	\$8,441.76	\$8,441.76	\$16,883.50	\$16,883.50	\$16,883.50	\$16,883.50	\$16,883.50	\$16,883.50	\$16,883.50	\$16,883.50	\$16,883.50	\$16,883.50	\$8,441.74
3451	Seguro de bienes patrimoniales	\$0.00	\$8,441.76	\$8,441.76	\$8,441.76	\$16,883.50	\$16,883.50	\$16,883.50	\$16,883.50	\$16,883.50	\$16,883.50	\$16,883.50	\$16,883.50	\$16,883.50	\$16,883.50	\$8,441.74
3500	SERVICIOS DE INSTALACIÓN, REPARACIÓN,	\$0.00	\$223,087.73	\$223,087.73	\$223,087.73	\$336,108.09	\$336,108.09	\$336,108.09	\$336,108.09	\$336,108.09	\$336,108.09	\$336,108.09	\$336,108.09	\$336,108.09	\$336,108.09	\$113,020
3520	Instalación, reparación y mantenimiento de mot	\$0.00	\$8,792.80	\$8,792.80	\$8,792.80	\$8,792.80	\$8,792.80	\$8,792.80	\$8,792.80	\$8,792.80	\$8,792.80	\$8,792.80	\$8,792.80	\$8,792.80	\$8,792.80	\$0.00
3521	Instalación, reparación y mantenimiento de mot	\$0.00	\$8,792.80	\$8,792.80	\$8,792.80	\$8,792.80	\$8,792.80	\$8,792.80	\$8,792.80	\$8,792.80	\$8,792.80	\$8,792.80	\$8,792.80	\$8,792.80	\$8,792.80	\$0.00
3580	Servicios de limpieza y manejo de desechos	\$0.00	\$214,294.93	\$214,294.93	\$214,294.93	\$327,315.29	\$327,315.29	\$327,315.29	\$327,315.29	\$327,315.29	\$327,315.29	\$327,315.29	\$327,315.29	\$327,315.29	\$327,315.29	\$113,020
3581	Servicios de limpieza y manejo de desechos	\$0.00	\$214,294.93	\$214,294.93	\$214,294.93	\$327,315.29	\$327,315.29	\$327,315.29	\$327,315.29	\$327,315.29	\$327,315.29	\$327,315.29	\$327,315.29	\$327,315.29	\$327,315.29	\$113,020
3600	SERVICIOS DE COMUNICACIÓN SOCIAL Y PU	\$0.00	\$4,561.68	\$4,561.68	\$4,561.68	\$9,123.40	\$9,123.40	\$9,123.40	\$9,123.40	\$9,123.40	\$9,123.40	\$9,123.40	\$9,123.40	\$9,123.40	\$9,123.40	\$4,561.72
3610	Difusión por radio, televisión y otros medios de r	\$0.00	\$4,561.68	\$4,561.68	\$4,561.68	\$9,123.40	\$9,123.40	\$9,123.40	\$9,123.40	\$9,123.40	\$9,123.40	\$9,123.40	\$9,123.40	\$9,123.40	\$9,123.40	\$4,561.72
3611	Difusión por radio, televisión y otros medios de	\$0.00	\$4,561.68	\$4,561.68	\$4,561.68	\$9,123.40	\$9,123.40	\$9,123.40	\$9,123.40	\$9,123.40	\$9,123.40	\$9,123.40	\$9,123.40	\$9,123.40	\$9,123.40	\$4,561.72
3900	OTROS SERVICIOS GENERALES	\$0.00	\$5,702.08	\$5,702.08	\$5,702.08	\$5,702.08	\$5,702.08	\$5,702.08	\$5,702.08	\$5,702.08	\$5,702.08	\$5,702.08	\$5,702.08	\$5,702.08	\$5,702.08	\$0.00
3920	Impuestos y derechos	\$0.00	\$5,702.08	\$5,702.08	\$5,702.08	\$5,702.08	\$5,702.08	\$5,702.08	\$5,702.08	\$5,702.08	\$5,702.08	\$5,702.08	\$5,702.08	\$5,702.08	\$5,702.08	\$0.00
3921	Impuestos y derechos	\$0.00	\$5,702.08	\$5,702.08	\$5,702.08	\$5,702.08	\$5,702.08	\$5,702.08	\$5,702.08	\$5,702.08	\$5,702.08	\$5,702.08	\$5,702.08	\$5,702.08	\$5,702.08	\$0.00
5000	BIENES MUEBLES, INMUEBLES E INTANGIBLE	\$0.00	\$1,338,915.04	\$1,338,915.04	\$1,338,915.04	\$1,338,915.04	\$1,338,915.04	\$1,338,915.04	\$1,338,915.04	\$1,338,915.04	\$1,338,915.04	\$1,338,915.04	\$1,338,915.04	\$1,338,915.04	\$1,338,915.04	\$0.00
5200	MOBILIARIO Y EQUIPO EDUCACIONAL Y REC	\$0.00	\$1,338,915.04	\$1,338,915.04	\$1,338,915.04	\$1,338,915.04	\$1,338,915.04	\$1,338,915.04	\$1,338,915.04	\$1,338,915.04	\$1,338,915.04	\$1,338,915.04	\$1,338,915.04	\$1,338,915.04	\$1,338,915.04	\$0.00
5290	Otro mobiliario y equipo educacional y recreativ	\$0.00	\$1,338,915.04	\$1,338,915.04	\$1,338,915.04	\$1,338,915.04	\$1,338,915.04	\$1,338,915.04	\$1,338,915.04	\$1,338,915.04	\$1,338,915.04	\$1,338,915.04	\$1,338,915.04	\$1,338,915.04	\$1,338,915.04	\$0.00
5291	Otro mobiliario y equipo educacional y recreativ	\$0.00	\$1,338,915.04	\$1,338,915.04	\$1,338,915.04	\$1,338,915.04	\$1,338,915.04	\$1,338,915.04	\$1,338,915.04	\$1,338,915.04	\$1,338,915.04	\$1,338,915.04	\$1,338,915.04	\$1,338,915.04	\$1,338,915.04	\$0.00
	RECURSOS ESTATALES	\$0.00	\$2,131,696.14	\$2,131,696.14	\$2,131,696.14	\$2,729,957.01	\$2,729,957.01	\$2,729,957.01	\$2,729,957.01	\$2,729,957.01	\$2,729,957.01	\$2,729,957.01	\$2,729,957.01	\$2,729,957.01	\$2,729,957.01	-\$598,260.00
	Total Final	\$41,001,693.00	\$5,565,638.63	\$46,567,331.63	\$46,567,331.63	\$19,696,414.96	\$19,695,348.92	\$19,428,732.33	\$19,428,732.33	\$19,428,732.33	\$19,428,732.33	\$19,428,732.33	\$19,428,732.33	\$19,428,732.33	\$19,428,732.33	\$26,871,982.71

Estado Analítico del Ejercicio del Presupuesto por Fuente de Financiamiento Del 01/ene./2018 Al 30/jun./2018

Fecha y 04/jul./2018

hora de Impresión 10:39 a. m.

Ejercicio del Presupuesto	Egresos Aprobado Al 31/12/2018		Egresos Ampliaciones / (Reducciones) Al 31/12/2018		Egresos Modificado Al 31/12/2018		Egresos Devengado	Egresos Ejercido	Egresos Pagado	Subejercicio


 MARIA DEL REFUGIO GONZALEZ FLORES
 DIRECTORA GENERAL


 GISELA EDITH CARO ZUMAYA
 DIRECTORA ADMINISTRATIVA



ESTADO DE SAN LUIS POTOSÍ
Gasto por Categoría Programática
Del 01/ene./2018 Al 30/jun./2018

Concepto	Egresos					Subejercicio 6 = (3 - 4)
	Aprobado 1	Ampliaciones / (Reducciones) 2	Modificado 3=(1+2)	Devengado 4	Pagado 5	
Desempeño de las Funciones						
Prestación de Servicios Públicos	\$41,001,693.00	\$7,002,708.80	\$48,004,401.80	\$19,695,348.92	\$19,428,732.33	\$28,309,052.88
Desempeño de las Funciones	\$41,001,693.00	\$7,002,708.80	\$48,004,401.80	\$19,695,348.92	\$19,428,732.33	\$28,309,052.88
Total del Gasto	\$41,001,693.00	\$7,002,708.80	\$48,004,401.80	\$19,695,348.92	\$19,428,732.33	\$28,309,052.88


 MARIA DEL REFUGIO GONZALEZ FLORES
 DIRECTORA GENERAL


 GISELA EDITH CARO ZUMAYA
 DIRECTORA ADMINISTRATIVA



MUSEO LABERINTO DE LAS CIENCIAS Y LAS ARTES
ESTADO DE SAN LUÍS POTOSÍ

Endeudamiento Neto

Del 01/ene./2018 Al 30/jun./2018

Usu: juanorellana
Rep: rptEndeudamientoNeto

Fecha y hora de Impresión | 04/jul./2018
10:42 a. m.

Identificación de Crédito o Instrumento	Contratación/Colocación	Amortización	Endeudamiento Neto
	A	B	C=A-B
Créditos Bancarios			
Total Créditos Bancarios	\$0.00	\$0.00	\$0.00
Otros Instrumentos de Deuda			
Total Otros Instrumentos de Deuda	\$0.00	\$0.00	\$0.00
Total	\$0.00	\$0.00	\$0.00

MARIA DEL REFUGIO GONZALEZ FLORES

DIRECTORA GENERAL

GISELA EDITH CARO ZUMAYA

DIRECTORA ADMINISTRATIVA




MUSEO LABERINTO DE LAS CIENCIAS Y LAS ARTES
ESTADO DE SAN LUÍS POTOSÍ

Intereses de la Deuda
Del 01/ene./2018 Al 30/jun./2018

Usu: juanorellana
Rep: rptInteresesdeLaDeuda

Fecha y hora de Impresión | 04/jul./2018
10:44 a. m.

Identificación de Crédito o Instrumento	Devengado	Pagado
Créditos Bancarios		
Total de Intereses de Créditos Bancarios	\$0.00	\$0.00
Otros Instrumentos de Deuda		
Total de Intereses de Otros Instrumentos de Deuda	\$0.00	\$0.00



MARIA DEL REFUGIO GONZALEZ FLORES
DIRECTORA GENERAL



GISELA EDITH CARO ZUMAYA
DIRECTORA ADMINISTRATIVA

MUSEO LABERINTO DE LAS CIENCIAS Y LAS ARTES
ESTADO DE SAN LUÍS POTOSÍ

Indicadores de Postura Fiscal

del 01/ene./2018 al 30/jun./2018


Usu: juanorellana
Rep: rptIndicadoresPosturaFiscal

Fecha y hora de Impresión | 04/jul./2018
10:45 a. m.

Concepto	Estimado	Devengado	Pagado
I. Ingresos Presupuestarios (I=1+2)	\$41,001,693.00	\$26,055,893.12	\$26,055,893.12
1. Ingresos del Gobierno de la Entidad Federativa	\$0.00	\$0.00	\$0.00
2. Ingresos del Sector Paraestatal	\$41,001,693.00	\$26,055,893.12	\$26,055,893.12
II. Egresos Presupuestarios (II=3+4)	\$41,001,693.00	\$19,695,348.92	\$19,428,732.33
3. Egresos del Gobierno de la Entidad Federativa	\$0.00	\$0.00	\$0.00
4. Egresos del Sector Paraestatal	\$41,001,693.00	\$19,695,348.92	\$19,428,732.33
III. Balance Presupuestario (Superávit o Déficit) (III = I - II)	\$0.00	\$6,360,544.20	\$6,627,160.79

Concepto	Estimado	Devengado	Pagado
III. Balance Presupuestario (Superávit o Déficit)	\$0.00	\$6,360,544.20	\$6,627,160.79
IV. Intereses, Comisiones y Gastos de la Deuda	\$0.00	\$0.00	\$0.00
V. Balance Primario (Superávit o Déficit) (V= III - IV)	\$0.00	\$6,360,544.20	\$6,627,160.79

Concepto	Estimado	Devengado	Pagado
A. Financiamiento	\$0.00	\$0.00	\$0.00
B. Amortización de la deuda	\$0.00	\$0.00	\$0.00
C. Endeudamiento ó desendeudamiento (C = A - B)	\$0.00	\$0.00	\$0.00




MARIA DEL REFUGIO GONZALEZ FLORES
DIRECTORA GENERAL



GISELA EDITH CARO ZUMAYA
DIRECTORA ADMINISTRATIVA

MUSEO LABERINTO DE LAS CIENCIAS Y LAS ARTES
RELACION DE CUENTAS PRODUCTIVAS MUSEO LABERINTO
Al 30 de junio de 2018

INSTITUCION	NO. DE CTA.	DENOMINACION
BANORTE	0603345946	SUBSIDIO
BANORTE	0578698973	INGRESOS PROPIOS
BANORTE	0674364488	FINANZAS
BANORTE	0428732477	TIENDA FORO
BANCOMER	0171307436	INVERSION



María del Refugio González Flores
Directora General



Gisela Edith Caro Zumaya
Directora Administrativa

MUSEO LABERINTO DE LAS CIENCIAS Y LAS ARTES (a)

Estado de Situación Financiera Detallado - LDF

Al 31 de diciembre de 2017 y al 30 de Junio de 2018 (b)

(PESOS)

Concepto (c)	2018 (d)	31 de diciembre de 2017 (e)	Concepto (c)	2018 (d)	31 de diciembre de 2017 (e)
ACTIVO			PASIVO		
Activo Circulante			Activo Circulante		
a. Efectivos y Equivalentes (a=a1+a2+a3+a4+a5+a6+a7)	8.409.481	4.526.370	a. Cuentas por Pagar a Corto Plazo (a=a1+a2+a3+a4+a5+a6+a7+a8+a9)	499.371	684.722
a1) Efectivo	0	0	a1) Servicios Personales por Pagar a Corto Plazo	0	0
a2) Bancos/Tesorería	8.409.481	4.526.370	a2) Proveedores por Pagar a Corto Plazo	266.617	0
a3) Bancos/Dependencias y Otros	0	0	a3) Contratistas por Obras Públicas por Pagar a Corto Plazo	0	0
a4) Inversiones Temporales (Hasta 3 meses)	0	0	a4) Participaciones y Aportaciones por Pagar a Corto Plazo	0	0
a5) Fondos con Afectación Específica	0	0	a5) Transferencias Otorgadas por Pagar a Corto Plazo	0	0
a6) Depósitos de Fondos de Terceros en Garantía y/o Administración	0	0	a6) Intereses, Comisiones y Otros Gastos de la Deuda Pública por Pagar a Corto Plazo	0	0
a7) Otros Efectivos y Equivalentes	0	0	a7) Retenciones y Contribuciones por Pagar a Corto Plazo	232.754	684.722
b. Derechos a Recibir Efectivo o Equivalentes (b=b1+b2+b3+b4+b5+b6+b7)	18.237	0	a8) Devoluciones de la Ley de Ingresos por Pagar a Corto Plazo	0	0
b1) Inversiones Financieras de Corto Plazo	0	0	a9) Otras Cuentas por Pagar a Corto Plazo	0	0
b2) Cuentas por Cobrar a Corto Plazo	0	0	b. Documentos por Pagar a Corto Plazo (b=b1+b2+b3)	0	0
b3) Deudores Diversos por Cobrar a Corto Plazo	18.237	0	b1) Documentos Comerciales por Pagar a Corto Plazo	0	0
b4) Ingresos por Recuperar a Corto Plazo	0	0	b2) Documentos con Contratistas por Obras Públicas por Pagar a Corto Plazo	0	0
b5) Deudores por Anticipo de la Tesorería a Corto Plazo	0	0	b3) Otros Documentos por Pagar a Corto Plazo	0	0
b6) Prestamos Otorgados a Corto Plazo	0	0	c. Porción a Corto Plazo de la Deuda Pública (c=c1+c2)	0	0
b7) Otros Derechos a Recibir Efectivo o Equivalentes a Corto Plazo	0	0	c1) Porción a Corto Plazo de la Deuda Pública	0	0
c. Derechos a Recibir Bienes o Servicios (c=c1+c2+c3+c4+c5)	0	0	c2) Porción a Corto Plazo de Arrendamiento Financiero	0	0
c1) Anticipo a Proveedores por Adquisición de Bienes y Prestación de Servicios a Corto Plazo	0	0	d. Tributos y Valores a Corto Plazo	0	0
c2) Anticipo a Proveedores por Adquisición de Bienes Inmuebles y Muebles a Corto Plazo	0	0	e. Pasivos Diferidos a Corto Plazo (e=e1+e2+e3)	0	0
c3) Anticipo a Proveedores por Adquisición de Bienes Intangibles a Corto Plazo	0	0	e1) Ingresos Cobrados por Adelantado a Corto Plazo	0	0
c4) Anticipo a Contratistas por Obras Públicas a Corto Plazo	0	0	e2) Intereses Cobrados por Adelantado a Corto Plazo	0	0
c5) Otros Derechos a Recibir Bienes o Servicios a Corto Plazo	0	0	e3) Otros Pasivos Diferidos a Corto Plazo	0	0
d. Inventarios (d=d1+d2+d3+d4+d5)	0	0	f. Fondos y Bienes de Terceros en Garantía y/o Administración a Corto Plazo (f=f1+f2+f3+f4+f5+f6)	0	0
d1) Inventario de Mercancías para Venta	0	0	f1) Fondos en Garantía a Corto Plazo	0	0
d2) Inventario de Mercancías Terminadas	0	0	f2) Fondos en Administración a Corto Plazo	0	0
d3) Inventario de Mercancías en Proceso de Elaboración	0	0	f3) Fondos Contribuyentes a Corto Plazo	0	0
d4) Inventario de Materiales Primas, Materiales y Suministros para Producción	0	0	f4) Fondos de Fideicomisos, Mandatos y Contratos Análogos a Corto Plazo	0	0
d5) Bienes en Tránsito	0	0	f5) Otros Fondos de Terceros en Garantía y/o Administración a Corto Plazo	0	0
e. Almacenes	0	0	f6) Valores y Bienes en Garantía a Corto Plazo	0	0
f. Estimación por Pérdida o Deterioro de Activos Circulantes (f=f1+f2)	0	0	g. Provisiones a Corto Plazo (g=g1+g2+g3)	0	0
f1) Estimaciones para Cuentas Invaluables por Derechos a Recibir Efectivo o Equivalentes	0	0	g1) Provisión para Demandas y Juicios a Corto Plazo	0	0
f2) Estimación por Deterioro de Inventarios	0	0	g2) Provisión para Contingencias a Corto Plazo	0	0
g. Otros Activos Circulantes (g=g1+g2+g3+g4)	0	0	g3) Otras Provisiones a Corto Plazo	0	0
g1) Valores en Garantía	0	0	h. Otros Pasivos a Corto Plazo (h=h1+h2+h3)	0	0
g2) Bienes en Garantía (excluye depósitos de fondos)	0	0	h1) Ingresos por Clavicular	0	0
g3) Bienes Derivados de Embarcos, Decimales, Aseguramientos y Deterioro en Pago	0	0	h2) Recaudación por Participar	0	0
g4) Adquisición con Fondos de Terceros	0	0	h3) Otros Pasivos Circulantes	0	0
IA. Total de Activos Circulantes (IA = a + b + c + d + e + f + g)	8.427.717	4.526.370	IIA. Total de Pasivos Circulantes (IIA = a + b + c + d + e + f + g + h)	499.371	684.722
Activo No Circulante			Pasivo No Circulante		
a. Inversiones Financieras a Largo Plazo	0	0	a. Cuentas por Pagar a Largo Plazo	0	0
b. Derechos a Recibir Efectivo o Equivalentes a Largo Plazo	0	0	b. Documentos por Pagar a Largo Plazo	0	0
c. Bienes Inmuebles, Infraestructura y Construcciones en Proceso	0	0	c. Deuda Pública a Largo Plazo	0	0
d. Bienes Muebles	6.540.223	5.194.310	d. Pasivos Diferidos a Largo Plazo	0	0
e. Activos Intangibles	301.951	389.524	e. Fondos y Bienes de Terceros en Garantía y/o Administración a Largo Plazo	0	0
f. Depreciación, Deterioro y Amortización Acumulada de Bienes	0	0	f. Provisiones a Largo Plazo	0	0
g. Activos Diferidos	0	0	IIB. Total de Pasivos No Circulantes (IIB = a + b + c + d + e + f)	0	0
h. Estimación por Pérdida o Deterioro de Activos no Circulantes	0	0	II Total del Pasivo (II = IIA + IIB)	499.371	684.722
i. Otros Activos no Circulantes	0	0	HACIENDA PÚBLICA/PATRIMONIO		
IB. Total de Activos No Circulantes (IB = a + b + c + d + e + f + g + h + i)	6.854.174	5.482.834	IIIA. Hacienda Pública/Patrimonio Contribuido (IIIA = a + b + c)	0	0
I. Total del Activo (I = IA + IB)	15.281.891	10.009.204	a. Aportaciones	0	0
			b. Donaciones de Capital	0	0
			c. Atribución de la Hacienda Pública/Patrimonio	0	0
			IIIB. Hacienda Pública/Patrimonio Generado (IIIB = a + b + c + d + e)	14.782.521	9.374.482
			a. Resultados del Ejercicio (Ahorro/ Desahorro)	5.458.038	1.989.968
			b. Resultados de Ejercicios Anteriores	9.324.482	7.384.514
			c. Reservas	0	0
			d. Reservas	0	0
			e. Reintegraciones de Resultados de Ejercicios Anteriores	0	0
			IIIC. Exceso o Insuficiencia en la Actualización de la Hacienda Pública/Patrimonio (IIIC=a+b)	0	0
			a. Resultado por Posición Monetaria	0	0
			b. Resultado por Tenencia de Activos no Monetarios	0	0
			III. Total Hacienda Pública/Patrimonio (III = IIIA + IIIB + IIIC)	14.782.521	9.374.482
			IV. Total del Pasivo y Hacienda Pública/Patrimonio (IV = II + III)	15.281.891	10.009.204

MUSEO LABERINTO DE LAS CIENCIAS Y LAS ARTES (a)
Informe Analítico de la Deuda Pública y Otros Pasivos - LDF
Del 1 de Enero al 30 de Junio de 2018 (b)

(PESOS)

Denominación de la Deuda Pública y Otros Pasivos	Saldo al 31 de diciembre de 2017 (d)	Disposiciones del Periodo (e)	Amortizaciones del Periodo (f)	Revaluaciones, Reclasificaciones y Otros Ajustes (g)	Saldo Final del Periodo h=d+e-f+g	Pago de Intereses del Periodo (i)	Pago de Comisiones y demás costos asociados durante el Periodo (j)
1. Deuda Pública (1=A+B)	0	0	0	0	0	0	0
A. Corto Plazo (A=a1+a2+a3)	0	0	0	0	0	0	0
a1) Instituciones de Crédito	0	0	0	0	0	0	0
a2) Títulos y Valores	0	0	0	0	0	0	0
a3) Arrendamientos Financieros	0	0	0	0	0	0	0
B. Largo Plazo (B=b1+b2+b3)	0	0	0	0	0	0	0
b1) Instituciones de Crédito	0	0	0	0	0	0	0
b2) Títulos y Valores	0	0	0	0	0	0	0
b3) Arrendamientos Financieros	0	0	0	0	0	0	0
2. Otros Pasivos	684,722	0	0	0	499,371	0	0
3. Total de la Deuda Pública y Otros Pasivos	684,722	0	0	0	499,371	0	0
4. Deuda Contingente 1 (informativo)	0	0	0	0	0	0	0
A. Deuda Contingente 1	0	0	0	0	0	0	0
B. Deuda Contingente 2	0	0	0	0	0	0	0
C. Deuda Contingente XX	0	0	0	0	0	0	0
5. Valor de Instrumentos Bono Cupón Cero 2 (Informativo)	0	0	0	0	0	0	0
A. Instrumento Bono Cupón Cero 1	0	0	0	0	0	0	0
B. Instrumento Bono Cupón Cero 2	0	0	0	0	0	0	0
C. Instrumento Bono Cupón Cero XX	0	0	0	0	0	0	0

1. Se refiere a cualquier financiamiento sin fuente o garantía de pago definida, que sea asumida de manera solidaria o subsidiaria por las Entidades Federativas con sus Municipios, organismos descentralizados y empresas de participación estatal mayoritaria y fideicomisos, locales o municipales, y por los Municipios con sus respectivos organismos descentralizados y empresas de participación municipal mayoritaria.

2. Se refiere al valor del Bono Cupón Cero que respalda el pago de los créditos asociados al mismo (Activo).

Obligaciones a Corto Plazo (k)	Monto Contratado (l)	Plazo Pactado (m)	Tasa de Interés (n)	Comisiones y Costos Relacionados (o)	Tasa Efectiva (p)
6. Obligaciones a Corto Plazo (Informativo)	0	0	0	0	0
A. Crédito 1	0	0	0	0	0
B. Crédito 2	0	0	0	0	0

C. Crédito XX



[Handwritten signature]
[Handwritten signature]

MUSEO LABERINTO DE LAS CIENCIAS Y LAS ARTES (a)
Informe Analítico de Obligaciones Diferentes de Financiamientos - LDF
Del 1 de Enero al 30 de Junio de 2018 (b)

(PESOS)

Denominación de las Obligaciones Diferentes de Financiamiento (c)	Fecha del Contrato (d)	Fecha de inicio de operación del proyecto (e)	Fecha de vencimiento (f)	Monto de la inversión pactado (g)	Plazo pactado (h)	Monto promedio mensual del pago de la contraprestación (i)	Monto promedio mensual del pago de la contraprestación correspondiente al pago de inversión (j)	Monto pagado de la inversión al XX de XXXX de 20XX (k)	Monto pagado de la inversión actualizado al XX de XXXX de 20XX (l)	Saldo pendiente por pagar de la inversión al XX de XXXX de 20XX (m = g - l)
A. Asociaciones Público Privadas (APP's) (A=a+b+c+d) a) APP 1 b) APP 2 c) APP 3 d) APP XX	0	0	0	0	0	0	0	0	0	0
B. Otros Instrumentos (B=a+b+c+d) a) Otro Instrumento 1 b) Otro Instrumento 2 c) Otro Instrumento 3 d) Otro Instrumento XX	0	0	0	0	0	0	0	0	0	0
C. Total de Obligaciones Diferentes de Financiamiento (C=A+B)	0	0	0	0	0	0	0	0	0	0

MUSEO LABERINTO DE LAS CIENCIAS Y LAS ARTES (a)
Balance Presupuestario - LDF
Del 1 de Enero al 30 de Junio de 2018 (b)
(PESOS)

Concepto (c)	Estimado/ Aprobado (d)	Devengado	Recaudado/ Pagado
A. Ingresos Totales (A = A1+A2+A3)	6,100,000	3,802,368	3,802,368
A1. Ingresos de Libre Disposición	6,100,000	3,802,368	3,802,368
A2. Transferencias Federales Etiquetadas			
A3. Financiamiento Neto	0	0	0
B. Egresos Presupuestarios¹ (B = B1+B2)	41,001,693	19,695,349	19,428,732
B1. Gasto No Etiquetado (sin incluir Amortización de la Deuda Pública)	6,100,000	4,008,892	3,933,762
B2. Gasto Etiquetado (sin incluir Amortización de la Deuda Pública)	34,901,693	15,686,457	15,494,971
C. Remanentes del Ejercicio Anterior (C = C1 + C2)		0	0
C1. Remanentes de Ingresos de Libre Disposición aplicados en el periodo			
C2. Remanentes de Transferencias Federales Etiquetadas aplicados en el periodo			
I. Balance Presupuestario (I = A - B + C)	-34,901,693	-15,892,981	-15,626,365
II. Balance Presupuestario sin Financiamiento Neto (II = I - A3)	-34,901,693	-15,892,981	-15,626,365
III. Balance Presupuestario sin Financiamiento Neto y sin Remanentes del Ejercicio Anterior (III= II - C)	-34,901,693	-15,892,981	-15,626,365

Concepto	Aprobado	Devengado	Pagado
E. Intereses, Comisiones y Gastos de la Deuda (E = E1+E2)	0	0	0
E1. Intereses, Comisiones y Gastos de la Deuda con Gasto No Etiquetado			
E2. Intereses, Comisiones y Gastos de la Deuda con Gasto Etiquetado			
IV. Balance Primario (IV = III - E)	-34,901,693	-15,892,981	-15,626,365

Concepto	Estimado/ Aprobado	Devengado	Recaudado/ Pagado
F. Financiamiento (F = F1 + F2)	0	0	0
F1. Financiamiento con Fuente de Pago de Ingresos de Libre Disposición			
F2. Financiamiento con Fuente de Pago de Transferencias Federales Etiquetadas			
G. Amortización de la Deuda (G = G1 + G2)	0	0	0
G1. Amortización de la Deuda Pública con Gasto No Etiquetado			
G2. Amortización de la Deuda Pública con Gasto Etiquetado			
A3. Financiamiento Neto (A3 = F - G)	0	0	0

Concepto	Estimado/ Aprobado	Devengado	Recaudado/ Pagado
A1. Ingresos de Libre Disposición	6,100,000	3,802,368	3,802,368
A3.1 Financiamiento Neto con Fuente de Pago de Ingresos de Libre Disposición (A3.1 = F1 - G1)	0	0	0
F1. Financiamiento con Fuente de Pago de Ingresos de Libre Disposición	0	0	0
G1. Amortización de la Deuda Pública con Gasto No Etiquetado	0	0	0
B1. Gasto No Etiquetado (sin incluir Amortización de la Deuda Pública)	6,100,000	4,008,892	3,933,762
C1. Remanentes de Ingresos de Libre Disposición aplicados en el periodo		0	0
V. Balance Presupuestario de Recursos Disponibles (V = A1 + A3.1 - B1 + C1)	0	-206,524	-131,394
VI. Balance Presupuestario de Recursos Disponibles sin Financiamiento Neto (VI = V - A3.1)	0	-206,524	-131,394

Concepto	Estimado/ Aprobado	Devengado	Recaudado/ Pagado
A2. Transferencias Federales Etiquetadas	0	0	0
A3.2 Financiamiento Neto con Fuente de Pago de Transferencias Federales Etiquetadas (A3.2 = F2 - G2)	0	0	0
F2. Financiamiento con Fuente de Pago de Transferencias Federales Etiquetadas	0	0	0
G2. Amortización de la Deuda Pública con Gasto Etiquetado	0	0	0
B2. Gasto Etiquetado (sin incluir Amortización de la Deuda Pública)	34,901,693	15,686,457	15,494,971
C2. Remanentes de Transferencias Federales Etiquetadas aplicados en el periodo		0	0
VII. Balance Presupuestario de Recursos Etiquetados (VII = A2 + A3.2 - B2 + C2)	-34,901,693	-15,686,457	-15,494,971
VIII. Balance Presupuestario de Recursos Etiquetados sin Financiamiento Neto (VIII = VII - A3.2)	-34,901,693	-15,686,457	-15,494,971

MUSEO LABERINTO DE LAS CIENCIAS Y LAS ARTES (a)
Estado Analítico de Ingresos Detallado - LDF
Del 1 de Enero al 30 de Junio de 2018 (b)
(PESOS)

Concepto (c)	Ingreso				Diferencia (e)	
	Estimado (d)	Ampliaciones/ (Reducciones)	Modificado	Devengado		Recaudado
Ingresos de Libre Disposición						
A. Impuestos			0		0	
B. Cuotas y Aportaciones de Seguridad Social			0		0	
C. Contribuciones de Mejoras			0		0	
D. Derechos	3,735,000	0	3,735,000	2,130,191	2,130,191	
E. Productos	2,365,000	0	2,365,000	1,672,177	1,672,177	
F. Aprovechamientos			0		0	
G. Ingresos por Ventas de Bienes y Servicios			0		0	
H. Participaciones			0		0	
(H=h1+h2+h3+h4+h5+h6+h7+h8+h9+h10+h11)	0	0	0	0	0	
h1) Fondo General de Participaciones			0		0	
h2) Fondo de Fomento Municipal			0		0	
h3) Fondo de Fiscalización y Recaudación			0		0	
h4) Fondo de Compensación			0		0	
h5) Fondo de Extracción de Hidrocarburos			0		0	
h6) Impuesto Especial Sobre Producción y Servicios			0		0	
h7) 0.136% de la Recaudación Federal Participable			0		0	
h8) 3.17% Sobre Extracción de Petróleo			0		0	
h9) Gasolinas y Diesel			0		0	
h10) Fondo del Impuesto Sobre la Renta			0		0	
h11) Fondo de Estabilización de los Ingresos de las Entidades Federativas			0		0	
I. Incentivos Derivados de la Colaboración Fiscal (I=i1+i2+i3+i4+i5)	0	0	0	0	0	
i1) Tenencia o Uso de Vehículos			0		0	
i2) Fondo de Compensación ISAN			0		0	
i3) Impuesto Sobre Automóviles Nuevos			0		0	
i4) Fondo de Compensación de Repuestos Intermedios			0		0	
i5) Otros Incentivos Económicos			0		0	
J. Transferencias			0		0	
K. Convenios	0	0	0	0	0	
k1) Otros Convenios y Subsidios			0		0	
L. Otros Ingresos de Libre Disposición (L=l1+l2)	0	0	0	0	0	
l1) Participaciones en Ingresos Locales			0		0	
l2) Otros Ingresos de Libre Disposición			0		0	
I. Total de Ingresos de Libre Disposición (I=A+B+C+D+E+F+G+H+I+J+K+L)	6,100,000	0	6,100,000	3,802,368	3,802,368	-2,297,633
Ingresos Excedentes de Ingresos de Libre Disposición						
Transferencias Federales Etiquetadas						
A. Aportaciones (A=a1+a2+a3+a4+a5+a6+a7+a8)	0	0	0	0	0	
a1) Fondo de Aportaciones para la Nómina Educativa y Gasto Operativo			0		0	
a2) Fondo de Aportaciones para los Servicios de Salud			0		0	
a3) Fondo de Aportaciones para la Infraestructura Social			0		0	
a4) Fondo de Aportaciones para el Fortalecimiento de los Municipios y de las Demarcaciones Territoriales del Distrito Federal			0		0	
a5) Fondo de Aportaciones Múltiples			0		0	
a6) Fondo de Aportaciones para la Educación Tecnológica y de Adultos			0		0	
a7) Fondo de Aportaciones para la Seguridad Pública de los Estados y del Distrito Federal			0		0	
a8) Fondo de Aportaciones para el Fortalecimiento de las Entidades Federativas			0		0	
B. Convenios (B=b1+b2+b3+b4)	0	0	0	0	0	
b1) Convenios de Protección Social en Salud			0		0	
b2) Convenios de Descentralización			0		0	
b3) Convenios de Reasignación			0		0	
b4) Otros Convenios y Subsidios			0		0	
C. Fondos Distintos de Aportaciones (C=c1+c2)	0	0	0	0	0	
c1) Fondo para Entidades Federativas y Municipios Productores de Hidrocarburos			0		0	
c2) Fondo Minero			0		0	
D. Transferencias, Subsidios y Subvenciones, y Pensiones y Jubilaciones			0		0	
E. Otras Transferencias Federales Etiquetadas			0		0	

MUSEO LABERINTO DE LAS CIENCIAS Y LAS ARTES (a)

Estado Analítico de Ingresos Detallado - LDF

Del 1 de Enero al 30 de Junio de 2018 (b)

(PESOS)

Concepto (c)	Ingreso					Diferencia (e)
	Estimado (d)	Ampliaciones/ (Reducciones)	Modificado	Devengado	Recaudado	
II. Total de Transferencias Federales Etiquetadas (II = A + B + C + D + E)	0	0	0	0	0	0
III. Ingresos Derivados de Financiamientos (III = A)	0	0	0	0	0	0
A. Ingresos Derivados de Financiamientos			0			0
IV. Total de Ingresos (IV = I + II + III)	6,100,000	0	6,100,000	3,802,368	3,802,368	-2,297,633
Datos Informativos						
1. Ingresos Derivados de Financiamientos con Fuente de Pago de Ingresos de Libre Disposición			0			0
2. Ingresos Derivados de Financiamientos con Fuente de Pago de Transferencias Federales Etiquetadas			0			0
3. Ingresos Derivados de Financiamientos (3 = 1 + 2)	0	0	0	0	0	0

MUSEO LABERINTO DE LAS CIENCIAS Y LAS ARTES (a)
Estado Analítico del Ejercicio del Presupuesto de Egresos Detallado - LDF
Clasificación por Objeto del Gasto (Capítulo y Concepto)
Del 1 de Enero al 30 de Junio de 2018 (b)
(PESOS)

Concepto (c)	Egresos					Subejercicio (e)
	Aprobado (d)	Ampliaciones/ (Reducciones)	Modificado	Devengado	Pagado	
I. Gasto No Etiquetado (I=A+B+C+D+E+F+G+H+I)	6,100,000	1,871,413	7,971,413	4,008,892	3,933,762	3,962,522
A. Servicios Personales (A=a1+a2+a3+a4+a5+a6+a7)	1,859,880	51,556	1,911,436	677,784	677,784	1,233,652
a1) Remuneraciones al Personal de Caracter Permanente	1,476,472	0	1,476,472	606,219	606,219	870,253
a2) Remuneraciones al Personal de Caracter Transitorio	98,261	51,556	149,817	71,566	71,566	78,251
a3) Remuneraciones Adicionales y Especiales	285,148	0	285,148	0	0	285,148
a4) Seguridad Social	0	0	0	0	0	0
a5) Otras Prestaciones Sociales y Económicas	0	0	0	0	0	0
a6) Previsiones	0	0	0	0	0	0
a7) Pago de Estímulos a Servidores Públicos	0	0	0	0	0	0
B. Materiales y Suministros (B=b1+b2+b3+b4+b5+b6+b7+b8+b9)	959,163	157,262	1,116,424	645,384	587,074	471,040
b1) Materiales de Administración, Emisión de Documentos y Artículos Oficiales	88,098	10,019	98,117	43,774	43,774	54,343
b2) Alimentos y Utensilios	0	0	0	0	0	0
b3) Materias Primas y Materiales de Producción y Comercialización	741,150	145,488	886,638	575,196	516,886	311,443
b4) Materiales y Artículos de Construcción y de Reparación	1,915	0	1,915	1,415	1,415	500
b5) Productos Químicos, Farmacéuticos y de Laboratorio	13,000	0	13,000	2,152	2,152	10,848
b6) Combustibles, Lubricantes y Aditivos	0	0	0	0	0	0
b7) Vestuario, Blancos, Prendas de Protección y Artículos Deportivos	115,000	1,754	116,754	22,847	22,847	93,907
b8) Materiales y Suministros Para Seguridad	0	0	0	0	0	0
b9) Herramientas, Relaciones y Accesorios Menores	0	0	0	0	0	0
C. Servicios Generales (C=c1+c2+c3+c4+c5+c6+c7+c8+c9)	3,280,957	1,662,596	4,943,553	2,685,723	2,668,903	2,257,830
c1) Servicios Básicos	48,179	0	48,179	11,959	11,959	36,220
c2) Servicios de Arrendamiento	286,651	646,605	933,256	707,079	690,259	226,176
c3) Servicios Profesionales, Científicos, Técnicos y Otros Servicios	0	0	0	0	0	0
c4) Servicios Financieros, Bancarios y Comerciales	165,525	10,100	175,625	90,426	90,426	85,199
c5) Servicios de Instalación, Reparación, Mantenimiento y Conservación	0	1,914	1,914	1,914	1,914	0
c6) Servicios de Comunicación Social y Publicidad	3,500	0	3,500	1,232	1,232	2,268
c7) Servicios de Traslado y Viáticos	110,000	0	110,000	37,004	37,004	72,996
c8) Servicios Oficiales	2,667,102	1,003,976	3,671,078	1,836,108	1,836,108	1,834,971
c9) Otros Servicios Generales	0	0	0	0	0	0
D. Transferencias, Asignaciones, Subsidios y Otras Ayudas (D=d1+d2+d3+d4+d5+d6+d7+d8+d9)	0	0	0	0	0	0
d1) Transferencias Internas y Asignaciones al Sector Público	0	0	0	0	0	0
d2) Transferencias al Resto del Sector Público	0	0	0	0	0	0
d3) Subsidios y Subvenciones	0	0	0	0	0	0
d4) Ayudas Sociales	0	0	0	0	0	0
d5) Pensiones y Jubilaciones	0	0	0	0	0	0
d6) Transferencias a Fideicomisos, Mandatos y Otros Análogos	0	0	0	0	0	0
d7) Transferencias a la Seguridad Social	0	0	0	0	0	0
d8) Donativos	0	0	0	0	0	0
d9) Transferencias al Exterior	0	0	0	0	0	0
E. Bienes Muebles, Inmuebles e Intangibles (E=e1+e2+e3+e4+e5+e6+e7+e8+e9)	0	0	0	0	0	0
e1) Mobiliario y Equipo de Administración	0	0	0	0	0	0
e2) Mobiliario y Equipo Educativo y Recreativo	0	0	0	0	0	0
e3) Equipo e Instrumental Médico y de Laboratorio	0	0	0	0	0	0
e4) Vehículos y Equipo de Transporte	0	0	0	0	0	0
e5) Equipo de Defensa y Seguridad	0	0	0	0	0	0
e6) Maquinaria, Otros Equipos y Herramientas	0	0	0	0	0	0
e7) Activos Biológicos	0	0	0	0	0	0
e8) Bienes Inmuebles	0	0	0	0	0	0
e9) Activos Intangibles	0	0	0	0	0	0
F. Inversión Pública (F=f1+f2+f3)	0	0	0	0	0	0
f1) Obra Pública en Bienes de Dominio Público	0	0	0	0	0	0
f2) Obra Pública en Bienes Propios	0	0	0	0	0	0
f3) Proyectos Productivos y Acciones de Fomento	0	0	0	0	0	0
G. Inversiones Financieras y Otras Provisiones (G=g1+g2+g3+g4+g5+g6+g7)	0	0	0	0	0	0
g1) Inversiones Para el Fomento de Actividades Productivas	0	0	0	0	0	0
g2) Acciones y Participaciones de Capital	0	0	0	0	0	0
g3) Compra de Títulos y Valores	0	0	0	0	0	0
g4) Concesión de Prestamos	0	0	0	0	0	0
g5) Inversiones en Fideicomisos, Mandatos y Otros Análogos	0	0	0	0	0	0
Fideicomiso de Desastres Naturales (Informativo)	0	0	0	0	0	0
g6) Otras Inversiones Financieras	0	0	0	0	0	0
g7) Provisiones para Contingencias y Otras Erogaciones Especiales	0	0	0	0	0	0
H. Participaciones y Aportaciones (H=h1+h2+h3)	0	0	0	0	0	0
h1) Participaciones	0	0	0	0	0	0
h2) Aportaciones	0	0	0	0	0	0
h3) Convenios	0	0	0	0	0	0
I. Deuda Pública (I=i1+i2+i3+i4+i5+i6+i7)	0	0	0	0	0	0
i1) Amortización de la Deuda Pública	0	0	0	0	0	0
i2) Intereses de la Deuda Pública	0	0	0	0	0	0
i3) Comisiones de la Deuda Pública	0	0	0	0	0	0
i4) Gastos de la Deuda Pública	0	0	0	0	0	0
i5) Costo por Coberturas	0	0	0	0	0	0
i6) Apoyos Financieros	0	0	0	0	0	0
i7) Adeudos de Ejercicios Fiscales Anteriores (ADEFAS)	0	0	0	0	0	0

MUSEO LABERINTO DE LAS CIENCIAS Y LAS ARTES (a)
Estado Analtico del Ejercicio del Presupuesto de Egresos Detallado - LDF
Clasificación por Objeto del Gasto (Capítulo y Concepto)
Del 1 de Enero al 30 de Junio de 2018 (b)
(PESOS)

Concepto (c)	Egresos					Subejercicio (e)
	Aprobado (d)	Ampliaciones/ (Reducciones)	Modificado	Devengado	Pagado	
II. Gasto Etiquetado (II=A+B+C+D+E+F+G+H+I)	34,901,693	5,131,295	40,032,988	15,686,457	15,494,971	24,346,531
A. Servicios Personales (A=a1+a2+a3+a4+a5+a6+a7)	19,753,938	380,754	20,134,692	7,137,184	7,137,184	12,997,508
a1) Remuneraciones al Personal de Carácter Permanente	12,120,000	0	12,120,000	5,823,633	5,823,633	6,296,367
a2) Remuneraciones al Personal de Carácter Transitorio	563,938	0	563,938	77,934	77,934	486,004
a3) Remuneraciones Adicionales y Especiales	3,020,000	0	3,020,000	6,632	6,632	3,013,368
a4) Seguridad Social	2,800,000	380,754	3,180,754	1,228,986	1,228,986	1,951,768
a5) Otras Prestaciones Sociales y Economicas	1,250,000	0	1,250,000	0	0	1,250,000
a6) Previsiones	0	0	0	0	0	0
a7) Pago de Estimulos a Servidores Publicos	0	0	0	0	0	0
B. Materiales y Suministros (B=b1+b2+h3+b4+b5+b6+b7+b8+b9)	3,464,944	53,926	3,518,871	754,677	689,983	2,764,199
b1) Materiales de Administracion Emision de Documentos y Articulos Oficiales	1,335,954	27,810	1,363,764	384,479	340,557	979,285
b2) Alimentos y Utensilios	176,398	0	176,398	61,549	50,461	114,849
b3) Materias Primas y Materiales de Produccion y Comercializacion	0	0	0	0	0	0
b4) Materiales y Articulos de Construccion y de Reparacion	1,421,209	26,116	1,447,325	136,966	128,779	1,310,359
b5) Productos Quimicos, Farmaceuticos y de Laboratorio	121,000	0	121,000	19,373	19,069	101,627
b6) Combustibles, Lubrificantes y Aditivos	164,614	0	164,614	40,604	40,604	124,010
b7) Vestuario, Blancos, Prendas de Proteccion y Articulos Deportivos	26,260	0	26,260	260	260	26,000
b8) Materiales y Suministros Para Seguridad	0	0	0	0	0	0
b9) Herramientas, Relaciones y Accesorios Menores	219,509	0	219,509	111,442	110,254	108,068
C. Servicios Generales (C=c1+c2+c3+c4+c5+c6+c7+c8+c9)	10,725,386	3,357,700	14,083,086	6,423,262	6,296,463	7,659,824
c1) Servicios Basicos	1,640,142	590,036	2,230,177	781,681	769,421	1,448,496
c2) Servicios de Arrendamiento	550,000	0	550,000	101,598	94,808	448,402
c3) Servicios Profesionales, Cientificos, Tecnicos y Otros Servicios	1,569,000	398,155	1,967,155	1,044,859	1,026,299	922,297
c4) Servicios Financieros, Bancarios y Comerciales	73,728	18,575	92,303	50,815	50,815	41,488
c5) Servicios de Instalacion, Reparacion, Mantenimiento y Conservacion	1,856,932	1,336,108	3,193,040	1,260,974	1,245,082	1,932,066
c6) Servicios de Comunicacion Social y Publicidad	1,200,000	9,123	1,209,123	564,521	491,226	644,602
c7) Servicios de Traslado y Viaticos	6,000	0	6,000	2,089	2,089	3,911
c8) Servicios Oficiales	1,050,000	1,000,000	2,050,000	52,395	52,395	1,997,605
c9) Otros Servicios Generales	2,779,584	5,702	2,785,287	2,564,329	2,564,329	220,958
D. Transferencias, Asignaciones, Subsidios y Otras Ayudas (D=d1+d2+d3+d4+d5+d6+d7+d8+d9)	0	0	0	0	0	0
d1) Transferencias Internas y Asignaciones al Sector Publico	0	0	0	0	0	0
d2) Transferencias al Resto del Sector Publico	0	0	0	0	0	0
d3) Subsidios y Subvenciones	0	0	0	0	0	0
d4) Ayudas Sociales	0	0	0	0	0	0
d5) Pensiones y Jubilaciones	0	0	0	0	0	0
d6) Transferencias a Fideicomisos, Mandatos y Otros Análogos	0	0	0	0	0	0
d7) Transferencias a la Seguridad Social	0	0	0	0	0	0
d8) Donativos	0	0	0	0	0	0
d9) Transferencias al Exterior	0	0	0	0	0	0
E. Bienes Muebles, Inmuebles e Intangibles (E=e1+e2+e3+e4+e5+e6+e7+e8+e9)	957,425	1,338,915	2,296,340	1,371,340	1,371,340	925,000
e1) Mobiliario y Equipo de Administracion	860,000	0	860,000	0	0	860,000
e2) Mobiliario y Equipo Educativo y Recreativo	28,998	1,338,915	1,367,913	1,357,913	1,357,913	10,000
e3) Equipo e Instrumental Medico y de Laboratorio	10,000	0	10,000	0	0	10,000
e4) Vehiculos y Equipo de Transporte	10,000	0	10,000	0	0	10,000
e5) Equipo de Defensa y Seguridad	0	0	0	0	0	0
e6) Maquinaria, Otros Equipos y Herramientas	0	0	0	0	0	0
e7) Activos Biologicos	10,000	0	10,000	0	0	10,000
e8) Bienes Inmuebles	0	0	0	0	0	0
e9) Activos Intangibles	38,427	0	38,427	13,427	13,427	25,000
F. Inversion Publica (F=f1+f2+f3)	0	0	0	0	0	0
f1) Obra Publica en Bienes de Dominio Publico	0	0	0	0	0	0
f2) Obra Publica en Bienes Propios	0	0	0	0	0	0
f3) Proyectos Productivos y Acciones de Fomento	0	0	0	0	0	0
G. Inversiones Financieras y Otras Provisiones (G=g1+g2+g3+g4+g5+g6+g7)	0	0	0	0	0	0
g1) Inversiones Para el Fomento de Actividades Productivas	0	0	0	0	0	0
g2) Acciones y Participaciones de Capital	0	0	0	0	0	0
g3) Compra de Titulos y Valores	0	0	0	0	0	0
g4) Concesion de Prestamos	0	0	0	0	0	0
g5) Inversiones en Fideicomisos, Mandatos y Otros Análogos	0	0	0	0	0	0
Fideicomiso de Desastres Naturales (Informativo)	0	0	0	0	0	0
g6) Otras Inversiones Financieras	0	0	0	0	0	0
g7) Provisiones para Contingencias y Otras Erogaciones Especiales	0	0	0	0	0	0
H. Participaciones y Aportaciones (H=h1+h2+h3)	0	0	0	0	0	0
h1) Participaciones	0	0	0	0	0	0
h2) Aportaciones	0	0	0	0	0	0
h3) Convenios	0	0	0	0	0	0
I. Deuda Publica (I=i1+i2+i3+i4+i5+i6+i7)	0	0	0	0	0	0
i1) Amortizacion de la Deuda Publica	0	0	0	0	0	0
i2) Intereses de la Deuda Publica	0	0	0	0	0	0
i3) Comisiones de la Deuda Publica	0	0	0	0	0	0
i4) Gastos de la Deuda Publica	0	0	0	0	0	0
i5) Costo por Coberturas	0	0	0	0	0	0
i6) Apoyos Financieros	0	0	0	0	0	0
i7) Adeudos de Ejercicios Fiscales Anteriores (ADEFAS)	0	0	0	0	0	0
III. Total de Egresos (II = I + II)	41,001,693	7,002,709	48,004,402	19,695,349	19,428,732	28,309,053

MUSEO LABERINTO DE LAS CIENCIAS Y LAS ARTES (a)
Estado Analítico del Ejercicio del Presupuesto de Egresos Detallado - LDF
Clasificación Administrativa
Del 1 de Enero al 30 de Junio de 2018 (b)
(PESOS)

Concepto (c)	Egresos						Subejercicio (e)
	Aprobado (d)	Ampliaciones/ (Reducciones)	Modificado	Devengado	Pagado		
I. Gasto No Etiquetado (I=A+B+C+D+E+F+G+H) MUSEO LABERINTO DE LAS CIENCIAS Y LAS ARTES DIRECCION ADMINISTRATIVA	6,100,000 5,444,162 655,838	1,871,413 1,856,413 15,000	7,971,413 7,300,575 670,838	4,008,892 3,617,454 391,438	3,933,762 3,576,321 357,441		3,962,522 3,683,121 279,400 0 0 0 0 0 0
II. Gasto Etiquetado (II=A+B+C+D+E+F+G+H) MUSEO LABERINTO DE LAS CIENCIAS Y LAS ARTES DIRECCION ADMINISTRATIVA DIRECCION OPERATIVA DIRECCION DE MANTENIMIENTO DIRECCION DE DIFUSION SUBDIRECCION DE SISTEMAS	34,901,693 30,184,258 734,088 50,000 2,345,347 1,207,000 381,000	5,131,295 5,083,019 16,884 0 16,667 9,123 5,603	40,032,988 35,267,277 750,972 50,000 2,362,014 1,216,123 386,603	15,686,457 14,357,926 218,010 6,906 412,606 565,904 125,106	15,494,971 14,303,024 218,010 6,906 356,107 492,608 118,315		24,346,531 20,909,351 532,961 43,095 1,949,408 650,219 261,497 0 0 0
III. Total de Egresos (III = I + II)	41,001,693	7,002,709	48,004,402	19,695,349	19,428,732		28,309,053



MUSEO LABERINTO DE LAS CIENCIAS Y LAS ARTES (a)
Estado Analítico del Ejercicio del Presupuesto de Egresos Detallado - LDF
Clasificación Funcional (Finalidad y Función)
Del 1 de Enero al 30 de Junio de 2018 (b)
(PESOS)

Concepto (c)	Egresos					Subejercicio (e)
	Aprobado (d)	Ampliaciones/ (Reducciones)	Modificado	Devengado	Pagado	
I. Gasto No Etiquetado (I=A+B+C+D)	6,100,000	1,871,413	7,971,413	4,008,892	3,933,762	3,962,522
A. Gobierno (A=a1+a2+a3+a4+a5+a6+a7+a8)	0	0	0	0	0	0
a1) Legislación			0			0
a2) Justicia			0			0
a3) Coordinación de la Política de Gobierno			0			0
a4) Relaciones Exteriores			0			0
a5) Asuntos Financieros y Hacendarios			0			0
a6) Seguridad Nacional			0			0
a7) Asuntos de Orden Público y de Seguridad Interior			0			0
a8) Otros Servicios Generales			0			0
B. Desarrollo Social (B=b1+b2+b3+b4+b5+b6+b7)	6,100,000	1,871,413	7,971,413	4,008,892	3,933,762	3,962,522
b1) Protección Ambiental			0			0
b2) Vivienda y Servicios a la Comunidad			0			0
b3) Salud			0			0
b4) Recreación, Cultura y Otras Manifestaciones Sociales	6,100,000	1,871,413	7,971,413	4,008,892	3,933,762	3,962,522
b5) Educación			0			0
b6) Protección Social			0			0
b7) Otros Asuntos Sociales			0			0
C. Desarrollo Económico (C=c1+c2+c3+c4+c5+c6+c7+c8+c9)	0	0	0	0	0	0
c1) Asuntos Económicos, Comerciales y Laborales en General			0			0
c2) Agropecuaria, Silvicultura, Pesca y Caza			0			0
c3) Combustibles y Energía			0			0
c4) Minería, Manufacturas y Construcción			0			0
c5) Transporte			0			0
c6) Comunicaciones			0			0
c7) Turismo			0			0
c8) Ciencia, Tecnología e Innovación			0			0
c9) Otras Industrias y Otros Asuntos Económicos			0			0
D. Otras No Clasificadas en Funciones Anteriores (D=d1+d2+d3+d4)	0	0	0	0	0	0
d1) Transacciones de la Deuda Pública / Costo Financiero de la Deuda			0			0
d2) Transferencias, Participaciones y Aportaciones Entre Diferentes Niveles y Ordenes de Gobierno			0			0
d3) Saneamiento del Sistema Financiero			0			0
d4) Adeudos de Ejercicios Fiscales Anteriores			0			0
II. Gasto Etiquetado (II=A+B+C+D)	34,901,693	5,131,295	40,032,988	15,686,457	15,494,971	24,346,531
A. Gobierno (A=a1+a2+a3+a4+a5+a6+a7+a8)	0	0	0	0	0	0
a1) Legislación			0			0
a2) Justicia			0			0
a3) Coordinación de la Política de Gobierno			0			0
a4) Relaciones Exteriores			0			0
a5) Asuntos Financieros y Hacendarios			0			0
a6) Seguridad Nacional			0			0
a7) Asuntos de Orden Público y de Seguridad Interior			0			0
a8) Otros Servicios Generales			0			0
B. Desarrollo Social (B=b1+b2+b3+b4+b5+b6+b7)	34,901,693	5,131,295	40,032,988	15,686,457	15,494,971	24,346,531
b1) Protección Ambiental			0			0
b2) Vivienda y Servicios a la Comunidad			0			0
b3) Salud			0			0
b4) Recreación, Cultura y Otras Manifestaciones Sociales	34,901,693	5,131,295	40,032,988	15,686,457	15,494,971	24,346,531
b5) Educación			0			0
b6) Protección Social			0			0
b7) Otros Asuntos Sociales			0			0
C. Desarrollo Económico (C=c1+c2+c3+c4+c5+c6+c7+c8+c9)	0	0	0	0	0	0
c1) Asuntos Económicos, Comerciales y Laborales en General			0			0
c2) Agropecuaria, Silvicultura, Pesca y Caza			0			0
c3) Combustibles y Energía			0			0
c4) Minería, Manufacturas y Construcción			0			0
c5) Transporte			0			0
c6) Comunicaciones			0			0
c7) Turismo			0			0
c8) Ciencia, Tecnología e Innovación			0			0
c9) Otras Industrias y Otros Asuntos Económicos			0			0

MUSEO LABERINTO DE LAS CIENCIAS Y LAS ARTES (a)
Estado Analítico del Ejercicio del Presupuesto de Egresos Detallado - LDF
Clasificación Funcional (Finalidad y Función)
Del 1 de Enero al 30 de Junio de 2018 (b)
(PESOS)

Concepto (c)	Egresos					Subejercicio (e)
	Aprobado (d)	Ampliaciones/ (Reducciones)	Modificado	Devengado	Pagado	
D. Otras No Clasificadas en Funciones Anteriores (D=d1+d2+d3+d4)	0	0	0	0	0	0
d1) Transacciones de la Deuda Publica / Costo Financiero de la Deuda			0			0
d2) Transferencias, Participaciones y Aportaciones Entre Diferentes Niveles y Ordenes de Gobierno			0			0
d3) Saneamiento del Sistema Financiero			0			0
d4) Adeudos de Ejercicios Fiscales Anteriores			0			0
III. Total de Egresos (III = I + II)	41,001,693	7,002,709	48,004,402	19,695,349	19,428,732	28,309,053

MUSEO LABERINTO DE LAS CIENCIAS Y LAS ARTES (a)
Informe sobre Estudios Actuariales - LDF

	Pensiones y jubilaciones	Salud	Riesgos de trabajo	Invalidez y vida	Otras prestaciones sociales
Tipo de Sistema Prestación laboral o Fondo general para trabajadores del estado o municipio Beneficio definido, Contribución definida o Mixto					
Población afiliada Activos Edad máxima Edad mínima Edad promedio Pensionados y Jubilados Edad máxima Edad mínima Edad promedio Beneficiarios Promedio de años de servicio (trabajadores activos) Aportación individual al plan de pensión como % del salario Aportación del ente público al plan de pensión como % del salario Crecimiento esperado de los pensionados y jubilados (como %) Crecimiento esperado de los activos (como %) Edad de Jubilación o Pensión Esperanza de vida					
Ingresos del Fondo Ingresos Anuales al Fondo de Pensiones					
Nómina anual Activos Pensionados y Jubilados Beneficiarios de Pensionados y Jubilados					
Monto mensual por pensión Máximo Mínimo Promedio					
Monto de la reserva					
Valor presente de las obligaciones Pensiones y Jubilaciones en curso de pago Generación actual Generaciones futuras					
Valor presente de las contribuciones asociadas a los sueldos futuros de cotización X% Generación actual Generaciones futuras					
Valor presente de aportaciones futuras Generación actual Generaciones futuras Otros Ingresos					
Déficit/superávit actuarial Generación actual Generaciones futuras					
Periodo de suficiencia Año de descapitalización Tasa de rendimiento					
Estudio actuarial Año de elaboración del estudio actuarial Empresa que elaboró el estudio actuarial					