



"2018, Año de Manuel José Othón"

San Luis Potosí, S.L.P. 6 de agosto de 2018
Oficio No. MLCA/DA/248/2018

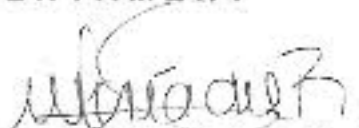
Asunto: Estados Financieros julio 2018

JOAQUIN HERRAN LOPEZ
DIRECTOR DE CONTABILIDAD GUBERNAMENTAL
DE LA SECRETARIA DE FINANZAS DE GOBIERNO DEL ESTADO
PRESENTE.

En respuesta al oficio no. SF-DCGUB/654/2009, fechado el 3 de diciembre del 2009, y atendiendo a lo que marca la Ley de Contabilidad Gubernamental vigente, anexo al presente los estados financieros amonizados por el mes de julio del ejercicio 2018.

Sin más por el momento, me despido de usted enviándole un cordial saludo.

ATENTAMENTE


María del Refugio González Flores
Directora General



ccp: **Cristina Rosillo Jasso**, Contador General del Estado.
Sergio Raymundo Torres Aragón, Director de Control Presupuestal de la Secretaría de Finanzas.
Andrés

SECRETARIA DE FINANZAS
2018 AGO - 8 AM 11:40
Copia
DIRECCION DE CONTROL
PRESUPUESTAL



MUSEO LABERINTO DE LAS CIENCIAS Y LAS ARTES ESTADO DE SAN LUIS POTOSI

Estado de Situación Financiera
Al 31/jul./2018

	2018	2017	PASIVO	2018	2017
ACTIVO					
ACTIVO CIRCULANTE	\$8,787,425.15	\$7,591,544.63	PASIVO CIRCULANTE	\$362,086.22	\$651,324.09
EFFECTIVO Y EQUIVALENTES	\$8,759,225.07	\$7,542,008.50	CUENTAS POR PAGAR A CORTO PLAZO	\$362,086.22	\$651,324.09
BANCOS TESORERIA	\$9,759,656.57	\$7,542,008.50	PROVEEDORES POR PAGAR A CORTO PLAZO	\$132,667.04	\$458,028.18
DEHECHOS A RECIBIR EFFECTIVO O EQUIVALENTES	\$28,190.09	\$19,538.33	RENTACIONES Y CONTRIBUCIONES POR PAGAR A CORTO PLAZO	\$29,420.18	\$22,297.63
VALORES DISPENS POR COBRAR A CORTO PLAZO	\$8,787,425.16	\$19,538.33	Total de Pasivos Circulantes	\$362,086.22	\$651,324.09
Total de Activos Circulantes	\$8,787,425.16	\$7,591,544.83	PASIVO NO CIRCULANTE	\$0.00	\$0.00
ACTIVO NO CIRCULANTE	\$6,865,664.52	\$4,719,353.71	Total de Pasivos	\$362,086.22	\$651,324.09
BIENES MUEBLES	\$6,553,714.10	\$4,446,157.84	HACIENDA PÚBLICA PATRIMONIO	\$0.00	\$0.00
MOBILIARIO Y EQUIPO DE ADMINISTRACIÓN	\$1,364,950.69	\$95,787.40	HACIENDA PÚBLICA PATRIMONIO	\$0.00	\$0.00
MORILLARDO Y EQUIPO EDUCACIONAL Y RECREATIVO	\$4,264,093.94	\$2,672,032.14	HACIENDA PÚBLICA PATRIMONIO	\$0.00	\$0.00
EQUIPO E INSTRUMENTAL MEDICO Y DE LABORATORIO	\$46,585.00	\$46,588.00	HACIENDA PÚBLICA PATRIMONIO	\$0.00	\$0.00
VEHICULOS Y EQUIPO DE TRANSPORTE	\$753,000.00	\$753,000.00	HACIENDA PÚBLICA PATRIMONIO	\$0.00	\$0.00
MAQUINARIA, OTROS EQUIPOS Y HERRAMIENTAS	\$100,000.00	\$90,375.29	RESULTADOS DEL EJERCICIO (AHORRO)	\$5,386,521.61	\$4,281,050.04
ACTIVOS BIOLÓGICOS	\$291,242.54	\$40.80	RESULTADOS DE EJERCICIOS ANTERIORES	\$9,324,482.25	\$7,338,514.40
ACTIVOS INTANGIBLES	\$301,950.82	\$273,196.06	EXCESO O INSUFICIENCIA EN LA	\$0.00	\$0.00
SOFTWARE	\$375,507.06	\$230,179.05	Total Hacienda Pública Patrimonio	\$15,291,003.86	\$11,629,574.44
LICENCIAS	\$26,443.77	\$18,017.01	Total de Pasivo y Hacienda Pública Patrimonio	\$15,653,090.08	\$12,289,098.53
Total de Activos No Circulantes	\$6,865,664.52	\$4,719,353.70			
Total de Activos	\$15,653,090.08	\$12,289,098.53			



MUSEO LABERINTO DE LAS CIENCIAS Y LAS ARTES
ESTADO DE SAN LUIS POTOSÍ
Estado de Situación Financiera

Fecha y 05/03/2018

03:25 a. m.

Al 31/Jul./2018

Unidad: Mil
Miles de Pesos

	2018	2017
CUENTAS DE ORDEN PRESUPUESTARIAS		
LEY DE INGRESOS		\$0.00
LEY DE INGRESOS ESTIMADA	\$41,001,593.00	\$0.00
LEY DE INGRESOS POR EJECUTAR	\$11,016,222.88	-\$27,438,568.00
MODIFICACIONES A LA LEY DE INGRESOS	\$0.00	\$0.00
LEY DE INGRESOS DEVENGADA	\$29,985,470.12	\$22,438,568.00
LEY DE INGRESOS RECAUDADA	\$29,985,470.12	\$22,438,038.00
PRESUPUESTO DE EGRESOS		\$0.00
PRESUPUESTO DE EGRESOS APROBADO	\$41,201,693.00	\$37,052,115.00
PRESUPUESTO DE EGRESOS POR EJERCER	\$24,978,436.82	\$22,098,635.77
MODIFICACIONES AL PRESUPUESTO DE	\$7,037,433.80	\$1,835,634.30
PRESUPUESTO DE EGRESOS COMPROMETIDO	\$23,150,689.58	\$18,791,115.82
PRESUPUESTO DE EGRESOS DEVENGADO	\$23,150,689.58	\$18,791,115.82
PRESUPUESTO DE EGRESOS EJERCIDO	\$23,038,032.94	\$18,362,189.46
PRESUPUESTO DE EGRESOS PAGADO	\$23,038,032.94	\$18,362,189.46

"Bajo protesta de decir verdad declaramos que los Estados Financieros y sus notas, son razonablemente correctos y son responsabilidad del emisor".

MARÍA DEL REFUGIO GONZÁLEZ FLORES
DIRECTORA GENERAL

GISELA EDITH CARDO DE LA HAYA
DIRECTORA ADMINISTRATIVA

	<u>2018</u>	<u>2017</u>
INGRESOS Y OTROS BENEFICIOS		
INGRESOS DE GESTIÓN	\$4,822,979.80	\$4,350,222.00
DERECHOS	\$2,877,746.00	\$3,028,875.00
PRODUCTOS DE TIPO CORRIENTE *	\$1,945,224.50	\$1,321,347.00
PARTICIPACIONES, APORTACIONES, TRANSFERENCIAS, ASIGNACIONES, SUBSIDIOS Y	\$22,760,661.15	\$18,088,448.00
TRANSFERENCIAS, ASIGNACIONES, SUBSIDIOS Y OTRAS AYUDAS	\$22,760,661.15	\$18,088,448.00
SUBSIDIOS Y SUBVENCIONES	\$22,760,661.15	\$18,088,448.00
OTROS INGRESOS Y BENEFICIOS	\$160,749.18	\$122,159.72
INGRESOS FINANCIEROS	\$159,399.18	\$120,359.72
INTERESES GANADOS DE VALORES, CRÉDITOS, BÓNOS Y OTROS	\$159,399.18	\$120,359.72
OTROS INGRESOS Y BENEFICIOS VARIOS	\$1,350.00	\$1,800.00
OTROS INGRESOS Y BENEFICIOS VARIOS	\$1,350.00	\$1,800.00
Total de Ingresos y Otros Beneficios	\$27,744,360.83	\$22,580,827.72
GASTOS Y OTRAS PÉRDIDAS		
GASTOS DE FUNCIONAMIENTO	\$21,777,859.22	\$18,289,767.68
SERVICIOS PERSONALES	\$9,388,097.62	\$8,036,088.28
MATERIALES Y SUMINISTROS	\$1,891,887.13	\$1,611,904.29
SERVICIOS GENERALES	\$10,895,874.47	\$7,621,775.11
TRANSFERENCIAS, ASIGNACIONES, SUBSIDIOS Y OTRAS AYUDAS	\$0.00	\$0.00
PARTICIPACIONES Y APORTACIONES	\$0.00	\$0.00
INTERESES, COMISIONES Y OTROS GASTOS DE LA DEUDA PÚBLICA	\$0.00	\$0.00
OTROS GASTOS Y PÉRDIDAS EXTRAORDINARIAS	\$0.00	\$0.00
INVERSIÓN PÚBLICA	\$0.00	\$0.00
Total de Gastos y otras Pérdidas	\$21,777,859.22	\$18,289,767.68
Resultado del Ejercicio (Ahorro/Desahorro)	\$5,966,521.61	\$4,291,060.04

Bajo protesta de decir verdad declaramos que los Estados Financieros y sus notas, son razonablemente correctos y son responsabilidad del emisor.



MARIA DEL REFUGIO GONZALEZ FLORES
DIRECTORA GENERAL



GISELA EDITH GARCIA ZUMAYA
DIRECTORA ADMINISTRATIVA

Concepto	Hacienda Pública/ Patrimonio Generado			Ajustos por Cambios de Valor	Total
	De Ejercicios Anteriores	Del Ejercicio			
HACIENDA PÚBLICA/PATRIMONIO CONTRIBUIDO NETO 2017	\$0.00	\$0.00	\$0.00	\$0.00	\$0.00
AFORTACIONES	\$0.00	\$0.00	\$0.00	\$0.00	\$0.00
DONACIONES DE CAPITAL	\$0.00	\$0.00	\$0.00	\$0.00	\$0.00
ACTUALIZACIÓN DE LA HACIENDA PÚBLICA/PATRIMONIO	\$0.00	\$0.00	\$0.00	\$0.00	\$0.00
HACIENDA PÚBLICA/PATRIMONIO GENERADO NETO 2017	\$0.00	\$7,338,514.40	\$4,291,050.04	\$0.00	\$11,629,574.44
RESULTADOS DEL EJERCICIO (AHORRO/ DESAHORRO)	\$0.00	\$0.00	\$4,291,050.04	\$0.00	\$4,291,050.04
RESULTADOS DE EJERCICIOS ANTERIORES	\$0.00	\$7,338,514.40	\$0.00	\$0.00	\$7,338,514.40
REVALUOS	\$0.00	\$0.00	\$0.00	\$0.00	\$0.00
RESERVAS	\$0.00	\$0.00	\$0.00	\$0.00	\$0.00
RECTIFICACIONES DE RESULTADOS DE EJERCICIOS ANTERIORES	\$0.00	\$0.00	\$0.00	\$0.00	\$0.00
EXCESO O INSUFICIENCIA EN LA ACTUALIZACIÓN DE LA HACIENDA PÚBLICA/PATRIMONIO NETO 2017	\$0.00	\$0.00	\$0.00	\$0.00	\$0.00
RESULTADO POR POSICIÓN MONETARIA	\$0.00	\$0.00	\$0.00	\$0.00	\$0.00
RESULTADO POR TENENCIA DE ACTIVOS NO MONETARIOS	\$0.00	\$0.00	\$0.00	\$0.00	\$0.00
HACIENDA PÚBLICA/PATRIMONIO NETO FINAL 2017	\$0.00	\$7,338,514.40	\$4,291,050.04	\$0.00	\$11,629,574.44
CAMBIOS EN LA HACIENDA PÚBLICA/PATRIMONIO CONTRIBUIDO NETO 2018	\$0.00	\$0.00	\$0.00	\$0.00	\$0.00
AFORTACIONES	\$0.00	\$0.00	\$0.00	\$0.00	\$0.00
DONACIONES DE CAPITAL	\$0.00	\$0.00	\$0.00	\$0.00	\$0.00
ACTUALIZACIÓN DE LA HACIENDA PÚBLICA/PATRIMONIO	\$0.00	\$0.00	\$0.00	\$0.00	\$0.00
VARIACIONES DE LA HACIENDA PÚBLICA/PATRIMONIO GENERADO NETO 2018	\$0.00	\$1,985,967.85	\$1,875,461.57	\$0.00	\$3,861,429.42
RESULTADOS DEL EJERCICIO (AHORRO/ DESAHORRO)	\$0.00	\$0.00	\$5,965,521.61	\$0.00	\$5,965,521.61
RESULTADOS DE EJERCICIOS ANTERIORES	\$0.00	\$1,985,967.85	-\$4,291,050.04	\$0.00	-\$2,305,082.19
REVALUOS	\$0.00	\$0.00	\$0.00	\$0.00	\$0.00
RESERVAS	\$0.00	\$0.00	\$0.00	\$0.00	\$0.00
RECTIFICACIONES DE RESULTADOS DE EJERCICIOS ANTERIORES	\$0.00	\$0.00	\$0.00	\$0.00	\$0.00
CAMBIOS EN EL EXCESO O INSUFICIENCIA EN LA ACTUALIZACIÓN DE LA HACIENDA PÚBLICA/PATRIMONIO NETO 2018	\$0.00	\$0.00	\$0.00	\$0.00	\$0.00
RESULTADO POR POSICIÓN MONETARIA	\$0.00	\$0.00	\$0.00	\$0.00	\$0.00

ESTADO DE SAN LUIS POTOSÍ
Estado de Variaciones en la Hacienda Pública

Del 01/ener/2018 Al 31/jul./2018

Fecha y hora: 06/ago./2018
08:39 a. m.

Us: Hacienda e
m: Encargado

Hacienda Pública/ Patrimonio Generado

Concepto	Hacienda Pública/ Patrimonio Contribuido	De Ejercicios Anteriores	Del Ejercicio	Ajustes por Cambios de Valor	Total
RESULTADO POR TENENCIA DE ACTIVOS NO MONETARIOS	\$0.00	\$0.00	\$0.00	\$0.00	\$0.00
HACIENDA PÚBLICA/ PATRIMONIO NETO FINAL 2018	\$0.00	\$3,324,482.25	\$5,968,521.61	\$0.00	\$15,291,003.86

"Bajo protesta de decir verdad declaramos que los Estados Financieros y sus notas, son razonablemente correctos y son responsabilidad del emisor".

MARIA DEL REFUGIO GONZÁLEZ FLORES
DIRECTORA GENERAL

GISELA EDITH CAPRA ZÚÑIGA
DIRECTORA ADMINISTRATIVA

	2018	2017	Origen	Aplicación
ACTIVO				
ACTIVO CIRCULANTE	\$15,653,090.06	\$12,260,898.53		\$3,372,191.55
EFFECTIVO Y EQUIVALENTES	58,787,425.16	57,561,644.03		\$1,225,880.33
DERECHOS A RECIBIR EFECTIVO O EQUIVALENTES	38,759,233.07	57,542,006.50		\$1,217,238.57
ACTIVO NO CIRCULANTE	529,130.03	\$19,500.23		58,651.76
BIENES MUEBLES	55,865,664.92	54,719,353.70		\$2,146,211.22
ACTIVOS INTANGIBLES	90,563,714.10	\$4,495,167.84		\$2,117,555.46
	3301,350.82	\$273,196.35		528,754.76
PASIVO				
PASIVO CIRCULANTE	\$362,086.22	\$651,334.08		\$289,237.87
CUENTAS POR PAGAR A CORTO PLAZO	\$362,086.22	\$661,324.05		\$289,237.87
PASIVO NO CIRCULANTE	\$0.00	\$0.00		\$209,337.87
HACIENDA PÚBLICA/ PATRIMONIO	\$15,291,003.56	\$11,529,574.44	\$3,861,429.42	
HACIENDA PÚBLICA/PATRIMONIO CONTRIBUIDO	\$0.00	\$0.00		
HACIENDA PÚBLICA/PATRIMONIO GENERADO	\$15,291,003.56	\$11,529,574.44	\$3,861,429.42	
RESULTADOS DEL EJERCICIO (AHORROS DE SAN-JORRO)	\$5,365,521.61	\$4,291,000.04	\$2,090,363.75	
RESULTADOS DE EJERCICIOS ANTERIORES	\$2,304,492.25	\$7,339,574.40	\$1,995,967.85	
EXCESO O INSUFICIENCIA EN LA ACTUALIZACIÓN DE LA HACIENDA PÚBLICA/PATRIMONIO	\$0.00	\$0.00		

Bajo protesta de decir verdad declaramos que los Estados Financieros y sus notas, son razonablemente correctos y son responsabilidad del emisor.

MARIA DEL REFUGIO GONZALEZ FLORES
 DIRECTORA GENERAL

GISELA EDITH CARO ZÚÑIGA
 DIRECTORA ADMINISTRATIVA

**MUSEO LABERINTO DE LAS CIENCIAS Y LAS ARTES
ESTADO DE SAN LUIS POTOSÍ**

Estado de Flujos de Efectivo

Del 01/ene/2018 Al 31/jul/2018

Fecha y año

Concepto	2018	2017
FLUJOS DE EFECTIVO DE LAS ACTIVIDADES DE OPERACIÓN		
ORIGEN	\$26,985,470.12	\$22,438,668.00
DERECHOS	\$7,877,745.00	\$3,028,875.00
PRODUCTOS DE TIPO CORRIENTE	\$1,945,724.50	\$1,321,347.00
PARTICIPACIONES Y APORTACIONES	\$0.00	\$0.00
TRANSFERENCIAS, ASIGNACIONES, SUBSIDIOS Y OTRA AYUDAS	\$25,151,999.02	\$18,088,446.00
OTROS ORIGENES DE OPERACIÓN	\$0.00	\$0.00
APLICACIÓN	\$24,368,774.62	\$18,142,263.69
SERVICIOS PERSONALES	\$8,388,097.62	\$9,036,088.28
MATERIALES Y SUMINISTRO	\$1,080,247.64	\$1,551,240.43
SERVICIOS GENERALES	\$10,590,856.92	\$7,263,512.81
OTRAS APLICACIONES DE OPERACIÓN	\$2,714,572.44	\$301,412.17
FLUJOS NETOS DE EFECTIVO POR ACTIVIDADES DE OPERACIÓN	\$6,615,695.50	\$4,296,414.31
FLUJOS DE EFECTIVO DE LAS ACTIVIDADES DE INVERSIÓN		
APLICACIÓN	\$1,382,830.76	\$521,347.84
BIENES MUEBLES	\$1,368,404.00	\$480,948.38
OTRAS APLICACIONES DE INVERSIÓN	\$14,426.76	\$30,399.56
FLUJOS NETOS DE EFECTIVO POR ACTIVIDADES DE INVERSIÓN	-\$1,382,830.76	-\$521,347.84
FLUJO DE EFECTIVO DE LAS ACTIVIDADES DE FINANCIAMIENTO		
INCREMENTO/DISMINUCIÓN NETA EN EL EFECTIVO Y EQUIVALENTES	\$4,232,864.74	\$3,775,066.37
EFECTIVO Y EQUIVALENTES AL EFECTIVO AL INICIO DEL EJERCICIO	\$4,526,370.33	\$3,700,940.13
EFECTIVO Y EQUIVALENTES AL EFECTIVO AL FINAL DEL EJERCICIO	\$8,759,235.07	\$7,476,006.50

"Bajo protesta de decir verdad declaramos que los Estados Financieros y sus notas, son razonablemente correctos y son responsabilidad del emisor".

 MARÍA DEL REFUGIO GONZÁLEZ FLORES
 DIRECTORA GENERAL

 GISELA EDITH CAHÓ ZUMAYA
 DIRECTORA ADMINISTRATIVA

NOMBRE DEL ENTE PÚBLICO
ESTADO DE
NOTAS A LOS ESTADOS FINANCIEROS

AL 31 DE JULIO DE 2018

Con el propósito de dar cumplimiento a los artículos 46 y 49 de la Ley General de Contabilidad Gubernamental, los entes públicos deberán acompañar notas a los estados financieros cuyos datos así lo requieran teniendo presente los postulados de relevancia suficiente e importancia relativa con la finalidad, que la información sea de mayor utilidad para los usuarios.

A continuación se presentan los tres tipos de notas que acompañan a los estados, a saber:

- a) Nota de desglose;
- b) Nota de memoria (cuentas de orden); y
- c) Nota de gestión administrativa.

e) NOTAS DE DESGLOSE

l) NOTAS AL ESTADO DE SITUACIÓN FINANCIERA

Activo

• **Efectivo y Equivalentes**

- 1. Se informará acerca de las fondas con afectación específica, el tipo y monto de los mismos; de las inversiones mantenidas se revelará su tipo y monto, su clasificación en corto y largo plazo separando aquellas que su vencimiento sea menor a 3 meses.

A continuación se relacionan las cuentas que integran el rubro de efectivo y equivalentes:

Concepto	2018	2017
BANCOS/TESORERÍA	\$ 8,759,235.07	\$ 7,542,006.50
INVERSIONES TEMPORALES (HASTA 3 MESES)	\$.00	\$.00
FONDOS CON AFECTACIÓN ESPECÍFICA	\$.00	\$.00
Suma \$	8,759,235.07 \$	7,542,006.50

Bancos/Tesorería

Representa el monto de efectivo disponible propiedad de **ENTE/INSTITUTO**, en instituciones bancarias, su importe se integra por:

Banco	Importe
--------------	----------------



GISELA EDITH CARO ZUMAYA



MARIA DEL REFUGIO GONZÁLEZ FLORES

Banco	\$ 3,112,486.95
Bancomar	\$ 5,640,748.11
	\$.00
Suma \$	\$ 8,759,235.07

Inversiones Temporales

Representa el monto de efectivo invertido por **ENTE/INSTITUTO**, la cual se efectúa a plazos que van de inversión a la vista hasta 90 días, su importe se integra por:

Banco	Importe
	\$.00
	\$.00
	\$.00
	\$.00
	\$.00
Suma \$	\$.00

Fondos con Afectación Específica

Representan el monto de los fondos con afectación específica que deben financiar determinados gastos o actividades.

Banco	Importe
	\$.00
	\$.00
Suma \$	\$.00

Derechos a recibir Efectivo y Equivalentes y Bienes o Servicios a Recibir

Por tipo de contribución se informará el monto que se encuentra pendiente de cobro y por recuperar de hasta cinco ejercicios anteriores, asimismo se deberán considerar los montos sujetos a algún tipo de juicio con una antigüedad mayor a la señalada y la factibilidad de cobro.

Concepto	2013	2017
CUENTAS POR COBRAR A CORTO PLAZO	\$.00	\$.00
DEUDORES DIVERSOS POR COBRAR A CORTO PLAZO	\$ 25,190.09	\$ 19,538.33
OTROS DERECHOS A RECIBIR EFECTIVO O EQUIVALENTES A CORTO PLAZO	\$.00	\$.00
Suma \$	\$ 25,190.09	\$ 19,538.33



GISELA EDITH CARO ZUMAYA



MARIA DEL REFUGIO GONZÁLEZ FLORES

Las Cuentas por Cobrar a Corto Plazo se integran por:

Concepto	2018	2018%
Gastos a Comprobar I	10,000.00	35%
Gastos a Comprobar II	190.09	1%
Fondo de Caja Chica I	15,000.00	53%
Fondo de Caja Chica II	3,000.00	11%
Suma \$	28,190.09 \$	100%

Deudores Diversos por Cobrar a Corto Plazo

Representa el monto de los derechos de cobro a favor del ente público por gastos por comprobar, principalmente relacionados con viáticos.

Otros Derechos a recibir Efectivo y Equivalentes a Corto Plazo

Representan los derechos de cobro originados en el desarrollo de las actividades del ente público, de los cuales se espera recibir una contraprestación representada en recursos, bienes o servicios; en un plazo menor o igual a doce meses, no incluidos en las cuentas anteriores.

3. Se elaborará, de manera agrupada, los derechos a recibir efectivo y equivalentes, y bienes o servicios a recibir, (excepto cuentas por cobrar de contribuciones o Arrendamientos que se encuentran dentro de inversiones financieras, participaciones y aportaciones de capital) en una desagregación por su vencimiento en días a 90, 180, menor o igual a 365 y mayor a 365. Adicionalmente, se informará de las características cualitativas relevantes que la afectan a estas cuentas.

• **Bienes Disponibles para su Transformación o Consumo (Inventarios)**

4. Se clasificarán como Bienes disponibles para su transformación aquellos que se encuentran dentro de la cuenta Inventarios. Esta nota aplica para aquellos entes públicos que realicen algún proceso de transformación y/o elaboración de bienes. En la nota se informará del sistema de costo y método de valoración aplicados a los inventarios, así como la conveniencia de su aplicación dada la naturaleza de los mismos. Adicionalmente, se revelará el impacto en la información financiera por cambios en el método o sistema.

5. De la cuenta Almacén se informará acerca del método de valoración, así como la conveniencia de su aplicación. Adicionalmente, se revelará el impacto en la información financiera por cambios en el método.

• **Inversiones Financieras**




6. De la cuenta inversiones financieras que considere los fiduciarios, se informará de estos los recursos asignados por tipo y monto, y características significativas que tengan o puedan tener alguna incidencia en las mismas.
7. Se informará de las inversiones financieras, los saldos de las participaciones y aportaciones de capital.
 - **Bienes Muebles, Inmuebles e Intangibles**
8. Se informará de manera agrupada por cuenta, los rubros de Bienes Muebles e Inmuebles, el monto de la depreciación del ejercicio y la acumulada, el monto de depreciación, tasa aplicada y los efectos de aplicación de los mismos. Asimismo, se informará de las características significativas del estado en que se encuentran los activos.
9. Se informará de manera agrupada por cuenta, los rubros de activos intangibles y diferidos, su monto y naturaleza, amortización del ejercicio, amortización acumulada, tasa y método aplicados.

Bienes Inmuebles, Infraestructura y Construcciones en Proceso

Se integra de la siguiente manera:

Concepto	2018	2017
TERRENOS	\$.00	\$.00
OTROS BIENES INMUEBLES	\$.00	\$.00
al BIENES INMUEBLES, INFRAESTRUCTURA Y CONSTRUCCIONES EN PROCESO \$	-	\$

Bienes Muebles, Intangibles y Depreciaciones

Se integra de la siguiente manera:

Concepto	2018	2017
MOBILIARIO Y EQUIPO DE ADMINISTRACIÓN	\$ 1,005,380.68	\$ 554,761.46
MOBILIARIO Y EQUIPO EDUCACIONAL Y RECREATIVO	\$ 4,354,693.94	\$ 2,572,032.14
EQUIPO E INSTRUMENTAL MEDICO Y DE LABORATORIO	\$ 45,588.00	\$ 45,388.00
VEHICULOS Y EQUIPO DE TRANSPORTE	\$ 753,000.00	\$ 753,000.00
MAQUINARIA, OTROS EQUIPOS Y HERRAMIENTAS	\$ 103,808.94	\$ 90,315.24
ACTIVOS BIOLÓGICOS	\$ 291,242.54	\$ 440.60
Subtotal BIENES MUEBLES \$	6,563,714.10	\$ 4,446,157.64
SOFTWARE	\$ 275,507.05	\$ 260,179.05




LICENCIAS	\$ 26,443.77	\$ 13,017.01
Subtotal ACTIVOS INTANGIBLES	\$ 301,950.82	\$ 273,196.06
DEPRECIACIÓN ACUMULADA DE BIENES MUEBLES	\$ 0.00	\$ 0.00
ACCIÓN, DETERIORO Y AMORTIZACIÓN ACUMULADA DE BIENES	\$ -	\$ -
Suma	\$ 6,865,664.92	\$ 4,719,353.70

Activo Diferido

Se integran de la siguiente manera:

Concepto	2018	2017
	\$ 0.00	\$ 0.00

• **Estimaciones y Deterioros**

10. Se informaran los criterios utilizados para la determinación de las estimaciones: por ejemplo: estimación de cuentas incobrables, estimación de inventarios, deterioro de activos biológicos y cualquier otro que aplique.

• **Otros Activos**

11. De las cuentas de otros activos se informará por tipo circulante o no circulante, los montos totales asociados y sus características cualitativas significativas que las impactan financieramente.

Pasivo

1. Se elaborará una relación de las cuentas y documentos por pagar en una desagregación por su vencimiento en días a 30, 60, 90, menor o igual a 360 y mayor a 360. Asimismo, se informará sobre la factibilidad del pago de dichos pasivos.

2. Se informará de manera agrupada los recursos localizados en Fondos de Bienes de Terceros en Administración y/o en Garantía a corto y largo plazo, así como la naturaleza de dichos recursos y sus características cualitativas significativas que les afectan o pudieran afectarles financieramente.

3. Se informará de las cuentas de los pasivos diferidos y otros, su tipo, monto y naturaleza, así como las características significativas que les impactan o pudieran impactarles financieramente.

Este género se compone de dos grupos, el Pasivo Circulante y el Pasivo No Circulante, en éstos inciden pasivos derivados de operaciones de operaciones por servicios personales, cuentas por pagar por operaciones presupuestarias devengadas y contabilizadas al 30 de septiembre del ejercicio correspondiente; pasivos por obligaciones laborales, a continuación se presenta la integración del pasivo:



GISELA EDITH CARO ZUMAYA



MARÍA DEL REFUGIO GONZÁLEZ FLORES

Concepto	2018	2017
PASIVO CIRCULANTE	\$ 362,086.22	\$ 651,324.00
PASIVO NO CIRCULANTE	\$.00	\$.00
Suma de Pasivo \$	362,086.22 \$	651,324.00

• **Pasivo Circulante**

Destacan entre las principales partidas del Pasivo Circulante las siguientes:

Concepto	Importe
SERVICIOS PERSONALES POR PAGAR A CORTO PLAZO	\$.00
RETENCIONES Y CONTRIBUCIONES POR PAGAR A CORTO PLAZO	\$ 239,429.18
INGRESOS POR CLASIFICAR	\$.00
PROVEEDORES POR PAGAR A CORTO PLAZO	\$ 122,657.04
OTRAS CUENTAS POR PAGAR A CORTO PLAZO	\$.00
Suma PASIVO CIRCULANTE \$	362,086.22

Servicios Personales por Pagar a Corto Plazo

El importe de esta cuenta está constituido principalmente por: Aportaciones de Seguridad Social (patronal), mismas que se pagan en los meses de octubre y noviembre; Prima Vacacional, cuyo importe se paga en diciembre; Aguinaldo cuyo importe se pagará en el mes de noviembre.

Retenciones por Pagar a Corto Plazo

El importe de esta cuenta está constituido principalmente por: Retenciones de ISR por Sueldos y Salarios, Honorarios y por Arrendamiento, mismo que se pagan en el mes de octubre; retenciones derivadas de aportaciones de seguridad social (Trabajadores) mismas que se liquidan en el mes de octubre.

Ingresos por Clasificar a Corto Plazo

Representa los recursos depositados de **ENTE/INSTITUTO**, pendientes de clasificar según los conceptos del Clasificador por Rubros de Ingresos.

Proveedores por Pagar a Corto Plazo



GISELA EDITH CARQ ZUMAYA



MARÍA DEL REFUGIO GONZÁLEZ FLORES

Representa los adeudos con proveedores derivados de operaciones de **ENTE/INSTITUTO**, con vencimiento menor o igual a doce meses.

- Pasivo No Circulante

Destacan entre las principales partidas del Pasivo No Circulante las siguientes:

Concepto	2018
PROVISIÓN PARA CONTINGENCIAS A LARGO PLAZO	\$.00
Suma de Pasivos a Largo Plazo \$	\$.

II) NOTAS AL ESTADO DE ACTIVIDADES

Ingresos de Gestión

1. De los rubros de impuestos, contribuciones de mejoras, cesiones, productos, aprovechamientos, participaciones y aportaciones, y transferencias, subsidios, otras ayudas y asignaciones, se informarán los montos totales de cada clase (frente al nivel del Clasificador por Rubro de Ingresos), así como de cualquier característica significativa.
2. Se informará, de manera agrupada, el tipo, monto y naturaleza de la cuenta de otros ingresos, asimismo se informará de sus características significativas.

Concepto	Importe
	\$.00
	\$.00
Subtotal Aportaciones \$	\$.
	\$.00
	\$.00
	\$.00
Subtotal Capacitación y Consultoría \$	\$.
	\$.00
Subtotal Ventas de Publicaciones \$	\$.
	\$.00
Subtotal Otros \$	\$.
	\$.00
Subtotal Productos Financieros \$	\$.
Suma \$	\$.

Gastos y Otras Pérdidas:



GISELA EDITH CARRIZUMAYA



MARIA DEL REFUGIO GONZALEZ FLORES

1. Explicar aquellas cuentas de gastos de funcionamiento, transferencias, subsidios y otras ayudas, participaciones y aportaciones, citrus gastos y pérdidas extraordinarias, así como los ingresos y gastos extraordinarios, que en lo individual representen el 10% o más del total de los gastos.

Concepto	Importe
GASTOS DE FUNCIONAMIENTO	\$ 21,777,859.22
TRANSFERENCIAS, ASIGNACIONES, SUBSIDIOS Y OTRAS AYUDAS	\$.00
PARTICIPACIONES Y APORTACIONES	\$.00
INTERESES, COMISIONES Y OTROS GASTOS DE LA DEUDA PUBLICA	\$.00
OTROS GASTOS Y PERDIDAS EXTRAORDINARIAS	\$.00
Suma de GASTOS Y OTRAS PERDIDAS \$	21,777,859.22

A su vez se presentan aquellos rubros que en forma individual representan el 8.0% o más del total de los gastos:

Concepto	Importe	%
REMUNERACIONES AL PERSONAL DE CARACTER PERMANENTE	\$ 7,551,270.36	35%
SERVICIOS PROFESIONALES, CIENTÍFICOS Y TÉCNICOS Y OTROS SERVICIOS	\$ 1,248,236.74	6%
SEGURIDAD SOCIAL	\$ 1,636,187.00	8%

III) NOTAS AL ESTADO DE VARIACIÓN EN LA HACIENDA PÚBLICA

1. Se informará de manera agrupada, acerca de las modificaciones al patrimonio contributivo por tipo, naturaleza y motivo.
2. Se informará de manera agrupada, acerca del monto y procedencia de los recursos que modifican el patrimonio generoso.

En el periodo que se informa no hubo variaciones al Patrimonio Contributivo

En el periodo que se informa el patrimonio generado, procedo de la recepción de las aportaciones ordinarias tanto por las entidades federativas y la Secretaría de Hacienda y Crédito Público, así como por la recepción de aportaciones extraordinarias tanto de entidades federativas y municipios.

IV) NOTAS AL ESTADO DE FLUJOS DE EFECTIVO

Efectivo y equivalentes

1. El análisis de los saldos inicial y final que figuran en la última parte del Estado de Flujo de Efectivo en la cuenta de efectivo y equivalentes es como sigue:



GISELA EDITH CARO ZUMAYA



MARÍA DEL REFUGIO GONZÁLEZ FLORES

Concepto	2018	2017
BANCOS/TESORERIA	8,759,235.07	\$ 7,542,006.50
BANCOS/DEPENDENCIAS Y OTROS	\$.00	\$.00
INVERSIONES TEMPORALES (HASTA 3 ME)	0.00	\$.00
FONDOS CON AFECTACIÓN ESPECÍFICA	0.00	\$.00
DEPOSITOS DE FONDOS DE TERCEROS E	\$.00	\$.00
Total de EFECTIVO Y EQUIVALENTES \$	8,759,235.07	\$ 7,542,006.50

2. Detallar las adquisiciones de bienes muebles e inmuebles con su monto global y, en su caso, el porcentaje de estas adquisiciones que fueron realizadas mediante subsidios de capital del sector central. Adicionalmente, revelar el importe de los pagos que durante el periodo se hicieron por la compra de los elementos citados.
3. Conciliación de los Flujos de Efectivo entre las Actividades de Operación y la cuenta de Ahorro/Desahorro antes de Rubros Extraordinarios.

	2018	2017
Ahorro/Desahorro antes de rubros		
Movimientos de partidas (o rubros) que no		
Depreciación		
Amortización		
Incrementos en las provisiones		
Incremento en inversiones producido por revaluación		
Ganancia/pérdida en venta de propiedad, planta y equipo		
Incremento en cuentas por cobrar		
Perdidas extraordinarias		

Las cuentas que aparecen en el cuadro anterior no son exhaustivas y deben como finalidad ejemplificar el formato que se sugiere para elaborar la nota.

V) CONCILIACIÓN ENTRE LOS INGRESOS PRESUPUESTARIOS Y CONTABLES, ASÍ COMO ENTRE LOS EGRESOS PRESUPUESTARIOS Y LOS GASTOS CONTABLES

La conciliación se presentará atendiendo a lo dispuesto por el Acuerdo por el que se emite el formato de conciliación entre los ingresos presupuestarios y contables, así como entre los egresos presupuestarios y los gastos contables.

b) NOTAS DE MEMORIA (CUENTAS DE ORDEN)


GISELA EDITH CARRIZOSA ZÚÑIGA


MARIA DEL REFUGIO GONZALEZ FLORES

NOMBRE DEL ENTE PÚBLICO
ESTADO DE
NOTAS A LOS ESTADOS FINANCIEROS



Las cuentas de orden se utilizan para registrar movimientos de valores que no afecten o modifiquen el balance del ente contable, sin embargo, su incorporación en libros es necesaria con fines de recordatorio contable, de control y en general sobre los aspectos administrativos, o bien, para consignar sus derechos o responsabilidades contingentes que puedan, o no, presentarse en el futuro.

Las cuentas que se manejan para efectos de estas Notas son las siguientes:

Cuentas de Orden Contables y Presupuestarias:

Contables:

- Valores
- Emisión de obligaciones
- Avalúes y garantías
- Juicios
- Contratos para inversión Mediante Proyectos para Prestación de Servicios (PPS) y Similares
- Bienes concesionados o en comodato

Concepto	Importe
VALORES	\$.00
EMISIÓN DE OBLIGACIONES	\$.00
AVALES Y GARANTÍAS	\$.00
JUICIOS	\$.00
INVERSIÓN MEDIANTE PROYECTOS PARA PRESTACIÓN DE SERVICIOS (PPS)	\$.00
BIENES EN CONCESIONADOS O EN COMODATO	\$.00
Suma CUENTAS DE ORDEN CONTABLES	\$.00

Presupuestarias:

- Cuentas de ingresos
- Cuentas de egresos

Se informara, de manera agregada, en las Notas a los Estados Financieros las cuentas de orden contables y cuentas de orden presupuestarias:

GISELA EDITH CARRÓ ZUMAYA

MARÍA DEL REFUGIO GONZÁLEZ FLORES

1. Los usos en custodia de instrumentos prestados a formadores de mercado e instrumentos de crédito recibidos en garantía de los formadores de mercado y otros.
2. Por tipo de emisión de instrumento: monto, tasa y vencimiento.
3. Los contratos firmados de construcciones por tipo de contrato.

c) NOTAS DE GESTIÓN ADMINISTRATIVA

1. Introducción

Los Estados Financieros de los entes públicos, proveen de información financiera a los principales usuarios de la misma: al Congreso y a los ciudadanos.

El objetivo del presente documento es la revisión del contexto y de los aspectos económicos-financieros más relevantes que influyeron en las decisiones del período, y que deberán ser consideradas en la elaboración de los estados financieros para la mayor comprensión de los mismos y sus particularidades.

De esta manera, se informa y explica la respuesta del gobierno a las condiciones relacionadas con la información financiera de cada período de gestión; además, de exponer aquellas políticas que podrían afectar la toma de decisiones en períodos posteriores.

2. Panorama Económico y Financiero

Se informará sobre las principales condiciones económicas-financieras bajo las cuales el ente público estuvo operando, y las cuales influyeron en la toma de decisiones de la administración, tanto a nivel local como federal.

3. Autorización e Historia

Se informará sobre:

- a) Fecha de creación del ente.
- b) Principales cambios en su estructura.

4. Organización y Objeto Social

Se informará sobre:

- a) Objeto social.
- b) Principal actividad.
- c) Ejercicio fiscal.
- d) Régimen jurídico.
- e) Consideraciones fiscales del ente, revisar el tipo de contribuciones que este obligado a pagar o retener.



MARÍA DEL REFUGIO GONZÁLEZ FLORES

a) Estructura organizacional básica.

b) Fideicomisos, mandatos y analogías de los cuales es fiduciario o fiduciataria.

5. Bases de Preparación de los Estados Financieros

Se informará sobre:

a) Si se ha observado la normatividad emitida por el COMAC y las disposiciones legales aplicables.

b) La normatividad aplicable para el reconocimiento, valuación y revelación de los diferentes rubros de la información financiera, así como las bases de medición utilizadas para la elaboración de los estados financieros; por ejemplo: costo histórico, valor de realización, valor razonable, valor de recuperación o cualquier otro método empleado y los criterios de aplicación de los mismos.

c) Postulados básicos.

d) Normatividad supletoria. En caso de emplear varios grupos de normatividad (normatividades sucesorias), deberá realizarse la justificación razonable correspondiente, su

alineación con los PBCG y a las características cualitativas asociadas descritas en el MCOG (documentos publicados en el Diario Oficial de la Federación, agosto 2009).

e) Para las entidades que por primera vez están implementando la base devaluada de acuerdo a la Ley de Contabilidad, deberán:

- Revelar las nuevas políticas de reconocimiento;

- Su plan de implementación;

- Revelar los cambios en las políticas, la clasificación y medición de las mismas, así como su impacto en la información financiera; y

- Presentar los últimos estados financieros con la normatividad anteriormente utilizada con las nuevas políticas para fines de comparación en la transición a la base devaluada.

6. Políticas de Contabilidad Significativas

Se informará sobre:

a) Actualización: se informará del método utilizado para la actualización del valor de los activos, pasivos y Hacienda Pública/Parámetro y las razones de dicha elección. Así como informar de la desconexión o reconexión inflacionaria.

b) Informar sobre la realización de operaciones en el extranjero y de sus efectos en la información financiera gubernamental.

c) Método de valuación de la inversión en acciones de Compañías subsidiarias no constituidas y asociadas.

d) Sistema y método de valuación de inventarios y costo de lo vendido.

e) Beneficios a empleados: revelar el cálculo de la reserva actuarial, valor presente de los ingresos esperados comparado con el valor presente de la estimación de gastos tanto de los beneficiarios actuales como futuros.

f) Provisiones, objetivo de su creación, monto y plazo.

g) Reservas, objetivo de su creación, monto y plazo.

h) Cambios en políticas contables y corrector de errores junto con la revelación de los efectos que se tendrán en la información financiera del ente público, ya sea retrospectivos o prospectivos.

i) Reclasificaciones: se deben revelar todos aquellos movimientos entre cuentas por efectos de cambios en los tipos de operaciones.

b) Depuración y cancelación de saldos.

7. Posición en Moneda Extranjera y Protección por Riesgo Cambiario

Se informará sobre:

- a) Activos en moneda extranjera.
- b) Pasivos en moneda extranjera.
- c) Posición en moneda extranjera.
- d) Tipo de cambio.
- e) Equisivalente en moneda nacional.

Lo anterior, por cada tipo de moneda extranjera que se encuentre en los rubros de activo y pasivo.

Adicionalmente, se informará sobre los métodos de protección de riesgo por variaciones en el tipo de cambio.

8. Reporte Analítico del Activo

Debe mostrar la siguiente información:

- a) Votos jón o porcentajes de depreciación, deterioro o amortización utilizados en los diferentes tipos de activos.
- b) Cambios en el porcentaje de depreciación o valor residual de los activos.
- c) Importe de los gastos capitalizados en el ejercicio, tanto financieros como de investigación y desarrollo.
- d) Riesgos por tipo de cambio o tipo de interés de las inversiones financieras.
- e) Valor activado en el ejercicio de los bienes construidos por la entidad.
- f) Otras circunstancias de carácter significativo que afecten el activo, tales como bienes en garantía, señalados en embargos, riesgos de inversiones entregados en garantía, baja significativa del valor de inversiones financieras, etc.
- g) Desmantelamiento de Activos, procedimientos, implicaciones, efectos contables.
- h) Administración de activos; planeación con el objetivo de que el ente los utilice de manera más efectiva.

Adicionalmente, se deben incluir las explicaciones de las principales variaciones en el activo, en cuadros comparativos como sigue:

- a) Inversiones en valores.
- b) Patrimonio de Organismos descentralizados de Control Presupuestario Indirecto.
- c) Inversiones en empresas de participación mayoritaria.
- d) Inversiones en empresas de participación minoritaria.
- e) Patrimonio de organismos descentralizados de control presupuestario directo, según corresponda.

9. Fideicomisos, Mandatos y Análogos

Se deberá informar:

- a) Por ramo administrativo que los reporta.
- b) Existir los de mayor monto de disponibilidad, relacionando aquellos que conformen el 20% de las disponibilidades.


GISELA EDITH CARRIZOSA ZUMAYA
MARÍA DEL REFUGIO GONZALEZ FLORES

10. Reporte de la Recaudación

- a) Análisis del comportamiento de la recaudación correspondiente al ente público o cualquier tipo de ingreso, de forma separada los ingresos locales de los federales.
- b) Proyección de la recaudación e ingresos en el mediano plazo.

11. Información sobre la Deuda y el Reporte Analítico de la Deuda

- a) Utilizar al menos los siguientes indicadores: deuda respecto al PIB y deuda respecto a la recaudación nominal, como mínimo, un período igual o menor a 5 años.
- b) Información de manera agrupada por tipo de valor gubernamental o instrumento financiero en la que se consideren intereses, comisiones, tasa, parité de vencimiento y otros gastos de la deuda.

12. Calificaciones otorgadas

Informar, tanto del ente público como cualquier transacción realizada, que haya sido sujeta a una calificación crediticia.

13. Proceso de Mejora

Se informará de:

- a) Principales Políticas de control interno.
- b) Medidas de desempeño financiero, metas y alcance.

14. Información por Segmentos

Cuando se considere necesario se podrá revelar la información financiera de manera segmentada basado a la diversidad de las actividades y operaciones que realizan los entes públicos, ya que la misma proporciona información acerca de las diferentes actividades operativas en las cuales participa, de los productos o servicios que maneja, de las diferentes áreas geográficas, de los grupos homogéneos con el objetivo de entender el desempeño del ente, evaluar mejor los riesgos y beneficios del mismo, y entenderlo como un todo y sus partes integrantes.

Consecuentemente, esta información contribuya al análisis más preciso de la situación financiera, grados y fuentes de riesgo y o solvencia potencial de negocio.

15. Eventos Posteriores al Cierre

El ente público informará el estado en sus estados financieros de aquellos hechos ocurridos en el período posterior al que informe, que proporciónan mayor evidencia sobre eventos que le afectan económicamente y que no se concocian a la fecha de cierre.

16. Partes Relacionadas

Se debe establecer por escrito que no existen partes relacionadas que pudieran ejercer influencia significativa sobre la toma de decisiones financieras y operativas.

17. Responsabilidad Sobre la Presentación Razonable de la Información Contable

La Información Contable deberá estar firmada en cada página de la misma a incluir la siguiente leyenda: "Bajo protesta de decir verdad declaramos que los Estados Financieros y sus notas, son razonablemente correctos y son responsables de la información contable consolidada".

"Bajo protesta de decir verdad declaramos que los Estados Financieros y sus notas, son razonablemente correctos y son responsables de la información contable consolidada del emisor".



GISELA EDITH CAHÓ ZUMAYA



MARIA DEL REFUGIO GONZÁLEZ FLORES

MUSEO LABERINTO DE LAS CIENCIAS Y LAS ARTES ESTADO DE SAN LUIS POTOSÍ

Estado Analítico del Activo
Del 01/ene./2018 al 31/jul./2018

Fecha y Código 2018
hora de impresión 08:42 a. m.

Url: /arbores/...
Report: rptEstadoActivo..._R

Concepto	Saldo Inicial 1	Cargos del periodo 2	Abonos del periodo 3	Saldo Final 4(1+2-3)	Variación del Periodo (4-1)
ACTIVO	\$10,009,204.49	\$71,059,487.67	\$65,415,602.08	\$15,653,090.08	\$5,643,885.59
ACTIVO CIRCULANTE	\$4,526,370.33	\$69,676,656.91	\$65,415,602.08	\$8,787,425.16	\$4,261,054.83
EFFECTIVO Y EQUIVALENTES	\$4,526,370.33	\$39,431,878.69	\$35,130,014.15	\$8,759,235.07	\$4,232,864.74
DERECHOS A RECIBIR EFFECTIVO O EQUIVALENTES	\$0.00	\$30,244,778.02	\$30,216,587.93	\$28,190.09	\$28,190.09
ACTIVO NO CIRCULANTE	\$5,482,834.16	\$1,382,830.75	\$0.00	\$6,865,664.92	\$1,382,830.75
BIENES MUEBLES	\$5,194,310.10	\$1,369,404.50	\$0.00	\$6,563,714.10	\$1,369,404.00
ACTIVOS INTANGIBLES	\$288,524.06	\$13,426.76	\$0.00	\$301,950.82	\$13,426.76

Bajo protesta de decir verdad declaramos que los Estados Financieros y sus notas, son razonablemente correctos y son responsabilidad del emisor.


MARIA DEL REFUGIO GONZALEZ FLORES
DIRECTORA GENERAL


GISELA EDITH CASTRO ZOMAYA
DIRECTORA ADMINISTRATIVA



Los datos en este
Reporte fueron obtenidos de los sistemas

MUSEO LABERINTO DE LAS CIENCIAS Y LAS ARTES ESTADO DE SAN LUIS POTOSÍ

Estado Analítico de la Deuda y Otros Pasivos
Del 01/ene./2018 Al 31/jul./2018


Fecha y hora de impresión: 06/ago./2018 08:44 a. m.


Denominación de las Deudas	Moneda de Contratación	Institución o País Acreedor	Saldo Inicial del Periodo	Saldo Final del Periodo
DEUDA PÚBLICA				
Corto Plazo				
Deuda Interna				
Instituciones de Crédito	Peso	México	\$0.00	\$0.00
Títulos y Valores	Peso	México	\$0.00	\$0.00
Arrendamientos Financieros	Peso	México	\$0.00	\$0.00
Deuda Externa				
Organismos Financieros Internacionales	Peso	México	\$0.00	\$0.00
Deuda Bilateral	Peso	México	\$0.00	\$0.00
Títulos y Valores	Peso	México	\$0.00	\$0.00
Arrendamientos Financieros	Peso	México	\$0.00	\$0.00
Subtotal Corto Plazo	Peso	México	\$0.00	\$0.00
Largo Plazo				
Deuda Interna				
Instituciones de Crédito	Peso	México	\$0.00	\$0.00
Títulos y Valores	Peso	México	\$0.00	\$0.00
Arrendamientos Financieros	Peso	México	\$0.00	\$0.00
Deuda Externa				
Organismos Financieros Internacionales	Peso	México	\$0.00	\$0.00
Deuda Bilateral	Peso	México	\$0.00	\$0.00
Títulos y Valores	Peso	México	\$0.00	\$0.00
Arrendamientos Financieros	Peso	México	\$0.00	\$0.00
Subtotal Largo Plazo	Peso	México	\$0.00	\$0.00
Otros Pasivos				
Total Deuda y Otros Pasivos	Peso	México	\$684,722.24	\$362,086.22
	Peso	México	\$684,722.24	\$362,086.22

Denominación de las Deudas	Moneda de Contratación	Institución o País Acreedor	Saldo Inicial del Periodo	Saldo Final del Periodo
----------------------------	------------------------	-----------------------------	---------------------------	-------------------------

DEUDA PÚBLICA

"Bajo protesta de decir verdad declaramos que los Estados Financieros y sus notas, son razonablemente correctos y son responsabilidad del emisor."


MARIA DEL REFUGIO GONZÁLEZ FLORES
DIRECTORA GENERAL


GISELA EDITH CARRIZO ZUMAYA
DIRECTORA ADMINISTRATIVA



Unit: American Dollars
 File: rptBalanceSheetPresupuesto01_CP

INFORME CONTABLE DEL GOBIERNO Y LAS ARTES
 ESTADO DE SAN LUIS POTOSI

Estado Analítico de Ingresos Presupuestales

Del 01/ene./2018 Al 31/jul./2018

Fecha y Cédula: 20/18
 Hora de Impresión: 08:46 a. m.

Rubros de los Ingresos	Ingreso					Diferencia (6=5-1)
	Estimado (1)	Ampliaciones / (Reducciones) (2)	Modificado (3=1+2)	Devengados (4)	Recaudado (6)	
INGRESOS OBTENIDOS DE FINANCIAMIENTOS						
IMPUESTOS	\$0.00	\$0.00	\$0.00	\$0.00	\$0.00	0.00
CUOTAS Y APORTACIONES DE SEGURIDAD SOCIAL	\$0.00	\$0.00	\$0.00	\$0.00	\$0.00	0.00
CONTRIBUCIONES DE MEJORIAS	\$0.00	\$0.00	\$0.00	\$0.00	\$0.00	0.00
DERECHOS	\$0.00	\$0.00	\$0.00	\$0.00	\$0.00	0.00
PRODUCTOS	\$3,735,000.00	\$0.00	\$3,735,000.00	\$2,877,746.00	\$2,877,746.00	-857,254.00
Comente	\$2,365,000.00	\$0.00	\$2,365,000.00	\$1,845,724.50	\$1,845,724.50	-419,275.50
Capital	\$1,365,000.00	\$0.00	\$1,365,000.00	\$1,045,724.50	\$1,045,724.50	-419,275.50
APROVECHAMIENTOS	\$0.00	\$0.00	\$0.00	\$0.00	\$0.00	0.00
Corriente	\$0.00	\$0.00	\$0.00	\$0.00	\$0.00	0.00
Capital	\$0.00	\$0.00	\$0.00	\$0.00	\$0.00	0.00
INGRESOS POR VENTAS DE BIENES	\$0.00	\$0.00	\$0.00	\$0.00	\$0.00	0.00
PARTICIPACIONES Y APORTACIONES	\$0.00	\$0.00	\$0.00	\$0.00	\$0.00	0.00
TRANSFERENCIAS, ASIGNACIONES, SUBSIDIOS Y OTRAS AYUDAS	\$0.00	\$0.00	\$0.00	\$0.00	\$0.00	0.00
Total	\$34,901,663.00	\$0.00	\$34,901,663.00	\$25,161,999.62	\$25,161,999.62	-9,739,663.38
	\$41,001,663.00	\$0.00	\$41,001,663.00	\$29,985,470.12	\$29,985,470.12	-11,016,192.88

Estado Analítico de Ingresos por Fuente de Financiamiento	Ingreso					Diferencia (6=5-1)
	Estimado (1)	Ampliaciones / (Reducciones) (2)	Modificado (3=1+2)	Devengados (4)	Recaudado (5)	
INGRESOS del Gobierno						
IMPUESTOS	\$0.00	\$0.00	\$0.00	\$0.00	\$0.00	0.00
CONTRIBUCIONES DE MEJORIAS	\$0.00	\$0.00	\$0.00	\$0.00	\$0.00	0.00
DERECHOS	\$3,735,000.00	\$0.00	\$3,735,000.00	\$2,877,746.00	\$2,877,746.00	-857,254.00
PRODUCTOS	\$2,365,000.00	\$0.00	\$2,365,000.00	\$1,845,724.50	\$1,845,724.50	-419,275.50
Comente	\$1,365,000.00	\$0.00	\$1,365,000.00	\$1,045,724.50	\$1,045,724.50	-419,275.50
Capital	\$0.00	\$0.00	\$0.00	\$0.00	\$0.00	0.00
APROVECHAMIENTOS	\$0.00	\$0.00	\$0.00	\$0.00	\$0.00	0.00
Corriente	\$0.00	\$0.00	\$0.00	\$0.00	\$0.00	0.00
Capital	\$0.00	\$0.00	\$0.00	\$0.00	\$0.00	0.00
PARTICIPACIONES Y APORTACIONES	\$0.00	\$0.00	\$0.00	\$0.00	\$0.00	0.00
Total	\$34,901,663.00	\$0.00	\$34,901,663.00	\$25,161,999.62	\$25,161,999.62	-9,739,663.38
	\$41,001,663.00	\$0.00	\$41,001,663.00	\$29,985,470.12	\$29,985,470.12	-11,016,192.88

INGRESOS de Organismos y Empresas	Estimado (1)	Ampliaciones / (Reducciones) (2)	Modificado (3=1+2)	Devengados (4)	Recaudado (5)	Diferencia (6=5-1)
CUOTAS Y APORTACIONES DE SEGURIDAD SOCIAL	\$0.00	\$0.00	\$0.00	\$0.00	\$0.00	0.00
INGRESOS POR VENTAS DE BIENES	\$0.00	\$0.00	\$0.00	\$0.00	\$0.00	0.00
TRANSFERENCIAS, ASIGNACIONES, SUBSIDIOS Y OTRAS AYUDAS	\$34,901,663.00	\$0.00	\$34,901,663.00	\$25,161,999.62	\$25,161,999.62	-9,739,663.38

Page 1



Estado Analítico del Ejercicio Presupuesto de Egresos

Fecha y hora de impresión: 06/ago/2018 09:47 a. m.

Clasificación Administrativa
Del 01/ene/2018 Al 31/jul/2018

Unidad: MXN
Rep: rptEstadoPresupuestoEgresos_UAS

Concepto	Egresos					Subejercicio 6 = (3 - 4)
	Aprobado 1	Ampliaciones / (Reducciones) 2	Modificado 3=(1+2)	Devengado 4	Pagado 5	
Sin Ramo/Dependencia						
MUSEO LABERINTO DE LAS CIENCIAS Y LAS ARTES	\$38,819,416.00	\$5,074,157.22	\$42,593,573.22	\$21,152,203.58	\$21,150,497.00	\$21,441,283.54
DIRECCION ADMINISTRATIVA	\$1,398,525.13	\$31,893.50	\$1,430,418.63	\$874,018.57	\$670,048.31	\$726,780.00
DIRECCION OPERATIVA	\$50,000.00	\$0.00	\$50,000.00	\$13,806.81	\$13,809.01	\$36,180.39
DIRECCION DE MANTENIMIENTO	\$2,335,346.99	\$18,895.00	\$2,354,241.99	\$459,407.22	\$400,001.22	\$1,882,112.00
DIRECCION DE DIFUSION	\$1,200,000.00	\$9,123.40	\$1,209,123.40	\$707,518.38	\$598,866.02	\$308,305.02
SUBDIRECCION DE SISTEMAS	\$331,000.00	\$5,992.80	\$336,992.80	\$152,547.94	\$143,890.22	\$248,755.18
Sin Ramo/Dependencia	\$41,001,593.00	\$7,037,483.80	\$48,039,126.80	\$23,150,638.98	\$23,038,032.34	\$24,876,438.82
Total Final	\$41,001,593.00	\$7,037,483.80	\$48,039,126.80	\$23,150,638.98	\$23,038,032.34	\$24,876,438.82

MARIA DEL REFUGIO GONZALEZ FLORES
DIRECTORA GENERAL

GISELA EDITH CARO ZIMAYA
DIRECTORA ADMINISTRATIVA

ESTADO DE SAN LUIS POTOSÍ
Estado Analítico del Ejercicio Presupuesto de Egresos

Fecha: 08/ago/2019
hora de Impresión: 05:46 a. m.

Clasificación Económica (por Tipo de Gasto)
| Del 01/ene/2018 Al 31/jul/2019

Concepto	Egresos			Pagado	Subejercicio
	Aprobado	Ampliaciones / (Reducciones)	Modificado		
1 Gasto Corriente	\$40,044,265.24	\$5,080,516.70	\$45,740,787.00	\$21,655,202.18	\$23,084,827.70
2 Gasto de Capital	\$857,424.73	\$1,230,915.04	\$2,288,339.80	\$1,382,630.76	\$93,509.04
Total	\$41,001,690.00	\$6,311,431.74	\$48,036,125.80	\$23,037,832.94	\$23,678,436.74

MARIA DEL REFUGIO GONZALEZ FLORES
DIRECTORA GENERAL

GISELA EDITH GARCIA JIMAYA
DIRECTORA ADMINISTRATIVA

ESTADO DE SAN LUIS POTOSI

Estado Analítico del Ejercicio Presupuesto de Egresos

Clasificación Económica (por Tipo de Gasto) por Dependencia

Modificaciones
Aprobado (Reducciones)

Pagado

Devengado

Modificado

NO APLICA

MARIA DEL REFUGIO BONZÁLEZ FLORES

DIRECTORA GENERAL

GISELA EDITH CARDO ZUMAYA

DIRECTORA ADMINISTRATIVA



Concepto	Egresos					
	Aprobado 1	Ampliaciones / (Reducciones) 2	Modificado 3=(1+2)	Devengado 4	Pagado 5	Subejercicio 6=(3-4)
SERVICIOS PERSONALES	\$21,554,845.39	\$432,310.08	\$21,987,156.47	\$9,388,097.52	\$9,388,097.52	\$12,599,058.95
REMUNERACIONES AL PERSONAL DE CARÁCTER P	\$13,596,471.58	\$0.00	\$13,596,471.58	\$7,951,270.36	\$7,951,270.36	\$6,045,201.22
Remuneraciones al personal de carácter transitorio	\$613,227.23	\$51,955.97	\$665,183.20	\$160,862.02	\$160,862.02	\$503,921.18
REMUNERACIONES ADICIONALES Y ESPECIALES	\$3,305,147.58	\$0.00	\$3,305,147.58	\$37,777.34	\$37,777.34	\$3,267,370.24
SEGURIDAD SOCIAL	\$2,800,000.00	\$360,754.11	\$3,160,754.11	\$1,638,187.90	\$1,538,187.90	\$1,622,566.21
OTRAS PRESTACIONES SOCIALES Y ECONÓMICAS	\$1,250,000.00	\$0.00	\$1,250,000.00	\$0.00	\$0.00	\$1,250,000.00
MATERIALES Y SUMINISTRO	\$4,493,403.73	\$222,914.10	\$4,716,317.83	\$1,693,887.13	\$1,585,247.54	\$3,012,430.70
Materiales de administración, emisión de documentos y s	\$1,455,223.29	\$37,829.49	\$1,503,052.78	\$541,188.53	\$538,758.55	\$961,894.25
ALIMENTOS Y UTENSILIOS	\$176,398.01	\$0.00	\$176,398.01	\$36,360.03	\$65,362.03	\$110,037.98
MATERIAS PRIMAS Y MATERIALES DE PRODUCCIÓN	\$763,060.80	\$157,214.35	\$920,275.16	\$643,180.09	\$639,188.73	\$277,105.17
MATERIALES Y ARTICULOS DE CONSTRUCCIÓN Y C	\$1,435,057.73	\$26,116.33	\$1,461,174.06	\$194,160.89	\$194,160.89	\$1,267,013.17
Productos químicos, farmaceuticos y de laboratorios	\$144,934.84	\$0.00	\$144,934.84	\$38,302.71	\$38,302.71	\$106,632.13
COMBUSTIBLES, LUBRICANTES Y ADITIVOS	\$164,614.00	\$0.00	\$164,614.00	\$60,604.00	\$60,604.00	\$104,010.00
VESTUARIO, BLANCOS, PRENDAS DE PROTECCIÓN	\$114,511.19	\$1,753.52	\$116,264.71	\$24,128.16	\$24,128.16	\$91,636.55
HERRAMIENTAS, REFACCIONES Y ACCESORIOS ME	\$220,113.97	\$0.00	\$220,113.97	\$125,982.82	\$124,744.57	\$94,131.05
SERVICIOS GENERALES	\$13,996,318.12	\$5,043,294.58	\$19,039,612.70	\$10,595,874.47	\$10,590,656.92	\$8,343,438.23
SERVICIOS BÁSICOS	\$1,564,062.93	\$590,335.36	\$2,254,098.89	\$965,172.39	\$965,172.39	\$1,288,926.50
SERVICIOS DE ARRENDAMIENTO	\$733,985.39	\$545,505.38	\$1,380,571.77	\$815,822.97	\$808,677.79	\$56,748.80
SERVICIOS PROFESIONALES, CIENTÍFICOS, TÉCNIC	\$1,581,227.34	\$398,155.42	\$1,979,382.76	\$1,248,236.74	\$1,248,236.74	\$731,144.02
SERVICIOS FINANCIEROS, BANCARIOS Y COMERCI	\$257,019.35	\$28,675.05	\$285,693.40	\$193,874.80	\$193,874.80	\$91,818.74
SERVICIOS DE INSTALACIÓN, REPARACIÓN, MANTE	\$1,855,553.32	\$1,338,022.09	\$3,233,575.41	\$1,547,390.60	\$1,547,390.60	\$1,686,184.81
SERVICIOS DE COMUNICACIÓN SOCIAL Y PUBLICID.	\$1,203,500.00	\$9,123.40	\$1,212,623.40	\$707,688.22	\$699,795.86	\$504,955.18
Servicios de traslados y viáticos	\$116,000.00	\$0.00	\$116,000.00	\$39,349.39	\$39,349.39	\$76,650.61

Maria del Refugio Gonzalez Flores

MARIA DEL REFUGIO GONZALEZ FLORES
DIRECTORA GENERAL

Gisela Edith Cano Zúñiga

GISELA EDITH CANO ZUMAYA
DIRECTORA ADMINISTRATIVA



Las operaciones
Realizadas en el ejercicio CP. 070

REPUBLICA DE LA GUAYANA FRANCESA

ESTADO DE SAN LUIS POTOSI

Estado Analítico del Ejercicio Presupuesto de Egresos

Clasificación por Objeto del Gasto (Capítulo y Concepto)

[Del 01/ene./2018 Al 31/jul./2018]

Fecha y mes: 2018
hora de Imprimir: de 12 a m.

Egresos

Concepto	Egresos					Subejercicio 6 = (3 + 4)
	Aprobado 1	Ampliaciones (Reducciones) 2	Modificado 3=(1+2)	Devengado 4	Pagado 5	
SERVICIOS OFICIALES	\$5,765,105.32	\$2,026,975.20	\$5,792,080.52	\$2,588,290.49	\$2,588,290.49	\$3,203,790.03
OTROS SERVICIOS GENERALES	\$2,779,534.47	\$5,702.08	\$2,785,236.55	\$2,590,067.01	\$2,590,067.01	\$195,219.54
BIENES MUEBLES, INMUEBLES E INTANGIBLES	\$957,424.75	\$1,338,915.04	\$2,296,339.80	\$1,382,830.75	\$1,382,830.75	\$313,509.24
MOBILIARIO Y EQUIPO DE ADMINISTRACIÓN	\$850,000.00	\$0.00	\$850,000.00	\$11,430.95	\$11,430.95	\$848,569.04
MOBILIARIO Y EQUIPO EDUCACIONAL Y RECREATIVO	\$28,598.00	\$1,338,915.04	\$1,367,513.04	\$1,357,913.04	\$1,357,913.04	\$10,000.00
EQUIPO E INSTRUMENTAL MÉDICO Y DE LABORATORIO	\$10,000.00	\$0.00	\$10,000.00	\$0.00	\$0.00	\$10,000.00
VEHÍCULOS Y EQUIPO DE TRANSPORTE	\$10,000.00	\$0.00	\$10,000.00	\$0.00	\$0.00	\$10,000.00
ACTIVOS BIOLÓGICOS	\$10,000.00	\$0.00	\$10,000.00	\$0.00	\$0.00	\$10,000.00
ACTIVOS INTANGIBLES	\$38,426.75	\$0.00	\$38,426.75	\$13,426.75	\$13,426.75	\$25,000.00
Total del Gasto	\$41,001,693.00	\$7,037,433.80	\$48,039,126.80	\$23,162,559.58	\$23,005,032.94	\$24,878,435.82

Maria del Refugio Gonzalez Flores
MARIA DEL REFUGIO GONZALEZ FLORES
DIRECTORA GENERAL

Gisela Fajardo Kumaya
GISELA FAJARDO KUMAYA
DIRECTORA ADMINISTRATIVA

ESTADO DE SAN LUIS POTOSÍ

Estado Analítico del Ejercicio Presupuesto de Egresos

Clasificación por Objeto del Gasto (Capítulo y Concepto) por Dependencia

| Del 01/ene./2018 Al 31/jul./2018

06:52 g. cm

Concepto	Egresos					Subejercicio 6 = (3 - 4)
	Aprobado (Reducciones)	Modificado 3=(1+2)	Devenido 4	Pagado 5		
	2					

NO APLICA

MARIA DEL REFUGIO GONZALEZ FLORES
DIRECTORA GENERAL

GISELA EDITH CARO ZUMAYA
DIRECTORA ADMINISTRATIVA

Estado Analítico del Ejercicio Presupuesto de Egresos

Clasificación Funcional (Finalidad y Función)

Uso: Funcional

Ref: rptEstadoPresupuestoEgresos_Fns

Fecha y hora de impresión: 06/ago/2018 08:54 a. m.

Concepto	Egresos					
	Aprobado 1	Ampliaciones / (Reducciones) 2	Modificado 3=(1+2)	Devengado 4	Pagado 5	Subejercicio 6 = (3 - 4)
DESARROLLO SOCIAL	\$41,001,693.00	\$7,037,433.80	\$48,039,126.80	\$23,160,589.98	\$23,008,002.94	\$24,878,436.82
RECREACIÓN, CULTURA Y OTRAS MANIFESTACIONES :	\$41,001,693.00	\$7,037,433.80	\$48,039,126.80	\$23,160,589.98	\$23,008,002.94	\$24,878,436.82
Gasto	\$41,001,693.00	\$7,037,433.80	\$48,039,126.80	\$23,160,689.96	\$23,038,032.94	\$24,878,436.82

MARIA DEL REFUGIO GONZALEZ FLORES
DIRECTORA GENERAL

GISELA EDITH PIZARRO ZUMAYA
DIRECTORA ADMINISTRATIVA



ESTADO DE SAN LUIS POTOSÍ

Estado Analítico del Ejercicio Presupuesto de Egresos

Clasificación Funcional (Finalidad y Función) por Dependencia

[Del 01/ene./2018 Al 31/jul./2018]

C

38:54 a. m.

Concepto	Egresos					6 = (3 + 4)
	Aprobado 1	Modificado (Iniciados) 2	Devengado 3=(1+2)	Pagado 4	5	
	NO APLICA					



MARIA DEL REFUGIO GONZÁLEZ FLORES
DIRECTORA GENERAL



GISELA ELIZA CARRO ZUMAYA
DIRECTORA ADMINISTRATIVA

Ejercicio del Presupuesto	Egresos Aprobado Al 31/7/2018				Ampliaciones / (Reducciones)	Egresos			Egresos Pagado	Subejercicio
	141	INGRESOS PROPIOS	Modificado	Comprometido		Devengado	Ejercido			
1000 SERVICIOS PERSONALES	\$1,811,525.16	\$0.00	\$1,811,525.16	\$732,139.92	\$732,139.92	\$732,139.92	\$732,139.92	\$1,079,489.99		
1100 REMUNERACIONES AL PERSONAL DE CARÁCTER PERMANENTE	\$1,475,471.58	\$0.00	\$1,475,471.58	\$712,129.92	\$712,129.92	\$712,129.92	\$712,129.92	\$764,341.56		
1130 Sueldo base al personal permanente	\$1,475,471.58	\$0.00	\$1,475,471.58	\$712,129.92	\$712,129.92	\$712,129.92	\$712,129.92	\$764,341.56		
1132 COMPLEMENTO DE SUeldo	\$1,475,471.58	\$0.00	\$1,475,471.58	\$712,129.92	\$712,129.92	\$712,129.92	\$712,129.92	\$764,341.56		
1200 Remuneraciones al personal de carácter transitorio	\$50,010.00	\$0.00	\$50,010.00	\$20,010.00	\$20,010.00	\$20,010.00	\$20,010.00	\$30,000.00		
1210 Honorarios asimilables a salarios	\$50,010.00	\$0.00	\$50,010.00	\$20,010.00	\$20,010.00	\$20,010.00	\$20,010.00	\$30,000.00		
1212 HONORARIOS POR SERVICIOS PERSONALES	\$50,010.00	\$0.00	\$50,010.00	\$20,010.00	\$20,010.00	\$20,010.00	\$20,010.00	\$30,000.00		
1300 REMUNERACIONES ADICIONALES Y ESPECIALES	\$285,147.58	\$0.00	\$285,147.58	\$0.00	\$0.00	\$0.00	\$0.00	\$285,147.58		
1320 Primas de vacaciones, dominical y gratificación	\$285,147.58	\$0.00	\$285,147.58	\$0.00	\$0.00	\$0.00	\$0.00	\$285,147.58		
1323 GRATIFICACION DE FIN DE AÑO	\$285,147.58	\$0.00	\$285,147.58	\$0.00	\$0.00	\$0.00	\$0.00	\$285,147.58		
2000 MATERIALES Y SUMINISTROS	\$1,024,043.73	\$81,726.00	\$1,105,769.73	\$714,105.75	\$714,105.75	\$714,105.75	\$714,105.75	\$391,503.58		
2100 Materiales de administración, emisión de cheque	\$758,849.48	\$0.00	\$758,849.48	\$120,815.43	\$120,815.43	\$120,815.43	\$120,815.43	\$38,034.05		
2110 Materiales, útiles y equipos menores de oficina	\$7,443.00	\$0.00	\$7,443.00	\$2,809.81	\$2,809.81	\$2,809.81	\$2,809.81	\$4,633.19		
2111 Materiales, útiles y equipos menores de oficina	\$7,443.00	\$0.00	\$7,443.00	\$2,809.81	\$2,809.81	\$2,809.81	\$2,809.81	\$4,633.19		
2150 Material impreso e información digital	\$110,027.82	\$0.00	\$110,027.82	\$85,986.89	\$85,986.89	\$85,986.89	\$84,130.89	\$24,040.93		
2151 Material impreso e información digital	\$110,027.82	\$0.00	\$110,027.82	\$85,986.89	\$85,986.89	\$85,986.89	\$84,130.89	\$24,040.93		
2170 Materiales y útiles de enseñanza	\$41,378.66	\$0.00	\$41,378.66	\$32,018.73	\$32,018.73	\$32,018.73	\$32,018.73	\$9,359.93		
2171 Materiales y útiles de enseñanza	\$41,378.66	\$0.00	\$41,378.66	\$32,018.73	\$32,018.73	\$32,018.73	\$32,018.73	\$9,359.93		
2300 MATERIAS PRIMAS Y MATERIALES DE PRODUCCIÓN	\$753,050.80	\$81,726.00	\$834,776.80	\$567,671.63	\$567,671.63	\$567,671.63	\$563,700.37	\$277,105.17		
2350 Mercancías adquiridas para su comercialización	\$753,050.80	\$81,726.00	\$834,776.80	\$567,671.63	\$567,671.63	\$567,671.63	\$563,700.37	\$277,105.17		
2361 MERCANCIAS ADQUIRIDAS PARA SU COMERCIALIZACIÓN	\$753,050.80	\$81,726.00	\$834,776.80	\$567,671.63	\$567,671.63	\$567,671.63	\$563,700.37	\$277,105.17		
2400 MATERIALES Y ARTÍCULOS DE CONSTRUCCIÓN	\$2,268.72	\$0.00	\$2,268.72	\$1,758.72	\$1,758.72	\$1,758.72	\$1,758.72	\$300.00		
2470 Artículos metálicos para la construcción	\$1,017.72	\$0.00	\$1,017.72	\$1,017.72	\$1,017.72	\$1,017.72	\$1,017.72	\$0.00		
2471 Artículos metálicos para la construcción	\$1,017.72	\$0.00	\$1,017.72	\$1,017.72	\$1,017.72	\$1,017.72	\$1,017.72	\$0.00		
2480 Materiales complementarios	\$500.00	\$0.00	\$500.00	\$0.00	\$0.00	\$0.00	\$0.00	\$300.00		
2481 Materiales complementarios	\$500.00	\$0.00	\$500.00	\$0.00	\$0.00	\$0.00	\$0.00	\$300.00		
2490 Otros materiales y artículos de construcción y reparación	\$751.00	\$0.00	\$751.00	\$751.00	\$751.00	\$751.00	\$751.00	\$0.00		
2491 Otros materiales y artículos de construcción y reparación	\$751.00	\$0.00	\$751.00	\$751.00	\$751.00	\$751.00	\$751.00	\$0.00		
2500 Productos químicos, farmacéuticos y de laboratorio	\$12,539.84	\$0.00	\$12,539.84	\$2,152.03	\$2,152.03	\$2,152.03	\$2,152.03	\$10,387.81		
2510 Productos químicos básicos	\$11,000.00	\$0.00	\$11,000.00	\$2,152.03	\$2,152.03	\$2,152.03	\$2,152.03	\$8,847.97		

Page 1

Estado Analítico del Ejercicio del Presupuesto por Fuente de Financiamiento Del 01/ene./2018 Al 31/jul./2018

Fecha y Hora de Impresión: 06/08/2018 08:37 a. m.

Ejercicio del Presupuesto	Egresos									
	Aprobado Al 31/12/2018	Ampliaciones / (Reducciones)	Egresos Modificado	Egresos Comprometido	Egresos Devengado	Egresos Ejercido	Egresos Pagado	Subejercicio		
2611 Productos químicos básicos	\$11,000.00	\$0.00	\$11,000.00	\$2,152.03	\$2,152.03	\$2,152.03	\$2,152.03	\$8,847.97		
2630 Medicinas y productos farmacéuticos	\$1,539.84	\$0.00	\$1,539.84	\$0.00	\$0.00	\$0.00	\$0.00	\$1,539.84		
2631 Medicinas y productos farmacéuticos	\$1,539.84	\$0.00	\$1,539.84	\$0.00	\$0.00	\$0.00	\$0.00	\$1,539.84		
2700 VESTUARIO, BLANCOS, PRENDAS DE PROTE	\$86,730.39	\$0.00	\$86,730.39	\$21,093.44	\$21,093.44	\$21,093.44	\$21,093.44	\$65,636.95		
2710 Vestuario y uniformes	\$86,730.39	\$0.00	\$86,730.39	\$21,093.44	\$21,093.44	\$21,093.44	\$21,093.44	\$65,636.95		
2711 Vestuario y uniformes	\$86,730.39	\$0.00	\$86,730.39	\$21,093.44	\$21,093.44	\$21,093.44	\$21,093.44	\$65,636.95		
2800 HERRAMIENTAS, REFACCIONES Y ACCESORIOS	\$504.50	\$0.00	\$504.50	\$624.50	\$624.50	\$624.50	\$624.50	\$0.00		
2820 Refacciones y accesorios menores de edificios	\$254.50	\$0.00	\$254.50	\$254.50	\$254.50	\$254.50	\$254.50	\$0.00		
2821 Refacciones y accesorios menores de edificios	\$254.50	\$0.00	\$254.50	\$254.50	\$254.50	\$254.50	\$254.50	\$0.00		
2930 Refacciones y accesorios menores de mobiliario	\$350.00	\$0.00	\$350.00	\$350.00	\$350.00	\$350.00	\$350.00	\$0.00		
2931 Refacciones y accesorios menores de mobiliario	\$350.00	\$0.00	\$350.00	\$350.00	\$350.00	\$350.00	\$350.00	\$0.00		
3000 SERVICIOS GENERALES	\$3,264,327.11	\$27,989.00	\$3,292,326.11	\$2,442,510.29	\$2,442,510.29	\$2,442,510.29	\$2,442,510.29	\$849,875.82		
3100 SERVICIOS BÁSICOS	\$45,973.40	\$0.00	\$45,973.40	\$13,955.29	\$13,955.29	\$13,955.29	\$13,955.29	\$32,018.11		
3150 Telefonía celular	\$45,973.40	\$0.00	\$45,973.40	\$13,955.29	\$13,955.29	\$13,955.29	\$13,955.29	\$32,018.11		
3151 Telefonía celular	\$45,973.40	\$0.00	\$45,973.40	\$13,955.29	\$13,955.29	\$13,955.29	\$13,955.29	\$32,018.11		
3200 SERVICIOS DE ARRENDAMIENTO	\$183,956.59	\$0.00	\$183,956.59	\$94,640.07	\$94,640.07	\$94,640.07	\$94,640.07	\$89,326.32		
3250 Arrendamiento de equipo de transporte	\$88,646.39	\$0.00	\$88,646.39	\$38,580.07	\$38,580.07	\$38,580.07	\$38,580.07	\$50,066.32		
3251 Arrendamiento de equipo de transporte	\$88,646.39	\$0.00	\$88,646.39	\$38,580.07	\$38,580.07	\$38,580.07	\$38,580.07	\$50,066.32		
3270 Arrendamiento de activos intangibles	\$2,900.00	\$0.00	\$2,900.00	\$8,500.00	\$8,500.00	\$8,500.00	\$8,500.00	\$0.00		
3271 Arrendamiento de activos intangibles	\$2,900.00	\$0.00	\$2,900.00	\$8,500.00	\$8,500.00	\$8,500.00	\$8,500.00	\$0.00		
3290 Otros arrendamientos	\$88,820.00	\$0.00	\$88,820.00	\$47,560.00	\$47,560.00	\$47,560.00	\$47,560.00	\$39,260.00		
3291 Otros arrendamientos	\$88,820.00	\$0.00	\$88,820.00	\$47,560.00	\$47,560.00	\$47,560.00	\$47,560.00	\$39,260.00		
3300 SERVICIOS PROFESIONALES, CIENTÍFICOS,	\$11,527.34	\$0.00	\$11,527.34	\$10,920.00	\$10,920.00	\$10,920.00	\$10,920.00	\$627.34		
3340 Servicios de capacitación	\$11,527.34	\$0.00	\$11,527.34	\$10,920.00	\$10,920.00	\$10,920.00	\$10,920.00	\$627.34		
3341 Servicios de capacitación	\$11,527.34	\$0.00	\$11,527.34	\$10,920.00	\$10,920.00	\$10,920.00	\$10,920.00	\$627.34		
3400 SERVICIOS FINANCIEROS, BANCARIOS Y OTROS	\$183,290.34	\$5,000.00	\$188,290.34	\$127,688.02	\$127,688.02	\$127,688.02	\$127,688.02	\$60,502.32		
3410 Servicios financieros y bancarios	\$45,082.00	\$5,000.00	\$50,082.00	\$24,749.61	\$24,749.61	\$24,749.61	\$24,749.61	\$25,332.39		
3411 Servicios financieros y bancarios	\$45,082.00	\$5,000.00	\$50,082.00	\$24,749.61	\$24,749.61	\$24,749.61	\$24,749.61	\$25,332.39		
3430 Servicios de recaudación, traslado y custodia de	\$35,000.00	\$0.00	\$35,000.00	\$10,413.32	\$10,413.32	\$10,413.32	\$10,413.32	\$24,586.68		
3431 Servicios de recaudación, traslado y custodia de	\$35,000.00	\$0.00	\$35,000.00	\$10,413.32	\$10,413.32	\$10,413.32	\$10,413.32	\$24,586.68		
3440 Seguros de responsabilidad patrimonial y fianza	\$25,460.16	\$0.00	\$25,460.16	\$19,554.50	\$19,554.50	\$19,554.50	\$19,554.50	\$5,905.66		
3441 Seguros de responsabilidad patrimonial y fianza	\$25,460.16	\$0.00	\$25,460.16	\$19,554.50	\$19,554.50	\$19,554.50	\$19,554.50	\$5,905.66		

Page 2



INSTRUMENTO DE LAS VILVICIOS Y LAS ARTES
ESTADO DE SAN LUIS POTOSÍ

Estado Analítico del Ejercicio del Presupuesto por Fuente de Financiamiento Del 01/ene./2018 Al 31/jul./2018

Unidad Ejecutora: Finc. Análisis Egresos, FF. Fecha: 07/ago./2018
Hora de Impresión: 08:57 a. m.

Ejercicio del presupuesto	Egresos						Egresos Pagado	Subejercicio
	Aprobado Al 31/12/2018	Ampliaciones / (Reducciones)	Modificado	Comprometido	Devengado	Ejercido		
3450 Seguro de bienes patrimoniales	\$33,504.06	\$0.00	\$33,504.06	\$33,504.06	\$33,504.06	\$33,504.06	\$0.00	
3451 Seguro de bienes patrimoniales	\$33,504.06	\$0.00	\$33,504.06	\$33,504.06	\$33,504.06	\$33,504.06	\$0.00	
3470 Fieles y manobras	\$44,244.12	\$0.00	\$44,244.12	\$38,466.53	\$38,466.53	\$39,456.53	\$4,777.59	
3471 Fieles y manobras	\$44,244.12	\$0.00	\$44,244.12	\$38,466.53	\$38,466.53	\$39,456.53	\$4,777.59	
3500 SERVICIOS DE INSTALACIÓN, REPARACIÓN,	\$10,964.32	\$0.00	\$10,964.32	\$10,964.32	\$10,964.32	\$10,964.32	\$0.00	
3510 Conservación y mantenimiento menor de inmueble	\$10,964.32	\$0.00	\$10,964.32	\$10,964.32	\$10,964.32	\$10,964.32	\$0.00	
3511 Conservación y mantenimiento menor de inmueble	\$10,964.32	\$0.00	\$10,964.32	\$10,964.32	\$10,964.32	\$10,964.32	\$0.00	
3600 SERVICIOS DE COMUNICACIÓN SOCIAL Y FU	\$3,500.00	\$0.00	\$3,500.00	\$1,232.35	\$1,232.35	\$1,232.35	\$2,267.65	
3640 Servicios de revelado de fotografías	\$3,500.00	\$0.00	\$3,500.00	\$1,232.35	\$1,232.35	\$1,232.35	\$2,267.65	
3641 SERVICIOS DE REVELADO DE FOTOGRAFÍA	\$3,500.00	\$0.00	\$3,500.00	\$1,232.35	\$1,232.35	\$1,232.35	\$2,267.65	
3700 Servicios de trasladados y viáticos	\$110,000.00	\$0.00	\$110,000.00	\$37,004.39	\$37,004.39	\$37,004.39	\$72,995.61	
3710 Pasajes aéreos	\$15,000.00	\$0.00	\$15,000.00	\$4,000.00	\$4,000.00	\$4,000.00	\$11,000.00	
3711 Pasajes aéreos	\$15,000.00	\$0.00	\$15,000.00	\$4,000.00	\$4,000.00	\$4,000.00	\$11,000.00	
3720 Pasajes terrestres	\$50,000.00	\$0.00	\$50,000.00	\$10,705.15	\$10,705.15	\$10,705.15	\$39,294.85	
3721 Pasajes terrestres	\$50,000.00	\$0.00	\$50,000.00	\$10,705.15	\$10,705.15	\$10,705.15	\$39,294.85	
3750 Viáticos en el país	\$45,000.00	\$0.00	\$45,000.00	\$22,299.24	\$22,299.24	\$22,299.24	\$22,700.76	
3751 VIATICOS EN EL PAIS	\$45,000.00	\$0.00	\$45,000.00	\$22,299.24	\$22,299.24	\$22,299.24	\$22,700.76	
3800 SERVICIOS OFICIALES	\$2,715,155.32	\$22,959.00	\$2,738,104.32	\$2,146,105.65	\$2,146,105.65	\$2,146,105.65	\$591,998.47	
3820 Gastos de orden social y cultural	\$73,320.60	\$0.00	\$73,320.60	\$51,043.48	\$51,043.48	\$51,043.48	\$22,277.12	
3821 Gastos de orden social y cultural	\$73,320.60	\$0.00	\$73,320.60	\$51,043.48	\$51,043.48	\$51,043.48	\$22,277.12	
3840 Exposiciones	\$2,641,784.72	\$22,999.00	\$2,664,783.72	\$2,095,062.37	\$2,095,062.37	\$2,095,062.37	\$569,721.35	
3841 Exposiciones	\$1,264,390.61	\$0.00	\$1,264,390.61	\$914,772.81	\$914,772.81	\$914,772.81	\$349,618.00	
3842 MANTENIMIENTO Y CONSERVACION DE EXI	\$12,386.00	\$0.00	\$12,386.00	\$12,386.00	\$12,386.00	\$12,386.00	\$0.00	
3843 ESPECTACULOS CULTURALES	\$1,365,007.91	\$22,999.00	\$1,388,006.91	\$1,167,903.66	\$1,167,903.66	\$1,167,903.66	\$220,103.35	
INGRESOS PROPIOS	\$1,000,000.00	\$109,725.00	\$1,109,725.00	\$3,388,756.96	\$3,388,756.96	\$3,388,756.96	\$7,305,856.04	
142 INGRESOS PROPIOS								
1000 SERVICIOS PERSONALES	\$0.00	\$51,555.97	\$51,555.97	\$51,555.97	\$51,555.97	\$51,555.97	\$0.00	
1200 Remuneraciones al personal de carácter transitor	\$0.00	\$51,555.97	\$51,555.97	\$51,555.97	\$51,555.97	\$51,555.97	\$0.00	
1210 Honorarios asimilables a salarios	\$0.00	\$51,555.97	\$51,555.97	\$51,555.97	\$51,555.97	\$51,555.97	\$0.00	
1212 HONORARIOS POR SERVICIOS PERSONALES	\$0.00	\$51,555.97	\$51,555.97	\$51,555.97	\$51,555.97	\$51,555.97	\$0.00	
2000 MATERIALES Y SUMINISTRO	\$0.00	\$74,271.62	\$74,271.62	\$87,251.77	\$87,251.77	\$87,251.77	\$12,390.15	

Ejercicio del Presupuesto	Egresos					Egresos Pagado	Subejercicio
	Aprobado Al 31/12/2018	Ampliaciones / (Reducciones)	Egresos Modificado	Egresos Comprometido	Egresos Devengado		
1131 SUeldo BASE AL PERSONAL PERMANENTE	\$12,120,000.00	\$0.00	\$12,120,000.00	\$6,839,140.44	\$6,839,140.44	\$6,839,140.44	\$5,280,659.
1200 Remuneraciones al personal de carácter transitorio	\$563,217.23	\$0.00	\$563,217.23	\$89,296.05	\$89,296.05	\$89,296.05	\$473,921.18
1210 Honorarios asimilables a salarios	\$563,217.23	\$0.00	\$563,217.23	\$89,296.05	\$89,296.05	\$89,296.05	\$473,921.18
1211 HONORARIOS POR SERVICIOS PERSONALE	\$25,980.00	\$0.00	\$25,980.00	\$19,244.48	\$19,244.48	\$19,244.48	\$6,735.52
1212 HONORARIOS POR SERVICIOS PERSONALE	\$537,237.23	\$0.00	\$537,237.23	\$70,051.57	\$70,051.57	\$70,051.57	\$467,185.66
1300 REMUNERACIONES ADICIONALES Y ESPECIAL	\$3,020,000.00	\$0.00	\$3,020,000.00	\$37,777.34	\$37,777.34	\$37,777.34	\$2,982,222.
1320 Primes de vacaciones, dominical y gratificación	\$3,020,000.00	\$0.00	\$3,020,000.00	\$37,777.34	\$37,777.34	\$37,777.34	\$2,982,222.
1321 PRIMA VACACIONAL	\$350,000.00	\$0.00	\$350,000.00	\$2,790.29	\$2,790.29	\$2,790.29	\$347,209.71
1323 GRATIFICACION DE FIN DE AÑO	\$2,670,000.00	\$0.00	\$2,670,000.00	\$34,987.05	\$34,987.05	\$34,987.05	\$2,635,012.
1400 SEGURIDAD SOCIAL	\$2,800,000.00	\$0.00	\$2,800,000.00	\$1,257,433.79	\$1,257,433.79	\$1,257,433.79	\$1,542,565.
1410 Aportaciones de seguridad social	\$2,800,000.00	\$0.00	\$2,800,000.00	\$1,257,433.79	\$1,257,433.79	\$1,257,433.79	\$1,542,565.
1411 Aportaciones de seguridad social	\$2,800,000.00	\$0.00	\$2,800,000.00	\$1,257,433.79	\$1,257,433.79	\$1,257,433.79	\$1,542,565.
1500 OTRAS PRESTACIONES SOCIALES Y ECONÓM	\$1,250,000.00	\$0.00	\$1,250,000.00	\$0.00	\$0.00	\$0.00	\$1,250,000.
1540 Prestaciones contractuales	\$1,250,000.00	\$0.00	\$1,250,000.00	\$0.00	\$0.00	\$0.00	\$1,250,000.
1542 Prestaciones contractuales anuales	\$1,250,000.00	\$0.00	\$1,250,000.00	\$0.00	\$0.00	\$0.00	\$1,250,000.
2000 MATERIALES Y SUMINISTRO	\$3,459,360.00	\$0.00	\$3,459,360.00	\$838,593.28	\$838,593.28	\$838,593.28	\$2,620,766.
2100 Materiales de administración, emisión de documen	\$1,336,373.81	\$0.00	\$1,336,373.81	\$382,543.61	\$382,543.61	\$382,543.61	\$923,830.20
2110 Materiales, útiles y equipos menores de oficina	\$196,500.00	\$0.00	\$196,500.00	\$20,443.58	\$20,443.58	\$20,443.58	\$176,056.42
2111 Materiales, útiles y equipos menores de oficina	\$196,500.00	\$0.00	\$196,500.00	\$20,443.58	\$20,443.58	\$20,443.58	\$176,056.42
2140 Materiales, útiles y equipos menores de terreno	\$92,554.76	\$0.00	\$92,554.76	\$8,027.61	\$8,027.61	\$8,027.61	\$84,527.15
2141 Materiales, útiles y equipos menores de terreno	\$92,554.76	\$0.00	\$92,554.76	\$8,027.61	\$8,027.61	\$8,027.61	\$84,527.15
2150 Material impreso e información digital	\$313,122.00	\$0.00	\$313,122.00	\$91,558.20	\$91,558.20	\$91,558.20	\$221,563.80
2151 Material impreso e información digital	\$313,122.00	\$0.00	\$313,122.00	\$91,558.20	\$91,558.20	\$91,558.20	\$221,563.80
2150 Material de Impresos	\$251,000.00	\$0.00	\$251,000.00	\$87,482.92	\$87,482.92	\$87,482.92	\$163,517.08
2151 Material de Impresos	\$251,000.00	\$0.00	\$251,000.00	\$87,482.92	\$87,482.92	\$87,482.92	\$163,517.08
2170 Materiales y útiles de enseñanza	\$453,197.05	\$0.00	\$453,197.05	\$175,031.30	\$175,031.30	\$175,031.30	\$278,165.75
2171 Materiales y útiles de enseñanza	\$453,197.05	\$0.00	\$453,197.05	\$175,031.30	\$175,031.30	\$175,031.30	\$278,165.75
2200 ALIMENTOS Y UTENSILIOS	\$176,399.01	\$0.00	\$176,399.01	\$66,360.00	\$66,360.00	\$66,360.00	\$110,039.01
2210 Productos alimenticios para personas	\$50,000.00	\$0.00	\$50,000.00	\$15,822.80	\$15,822.80	\$15,822.80	\$34,177.20
2211 Productos alimenticios para personas	\$50,000.00	\$0.00	\$50,000.00	\$15,822.80	\$15,822.80	\$15,822.80	\$34,177.20
2220 Productos alimenticios para animales	\$120,000.00	\$0.00	\$120,000.00	\$49,139.22	\$49,139.22	\$49,139.22	\$70,860.78
2221 Productos alimenticios para animales	\$120,000.00	\$0.00	\$120,000.00	\$49,139.22	\$49,139.22	\$49,139.22	\$70,860.78

Ejercicio del Presupuesto		Egresos							Egresos Pagado	Subejercicio
	Aprobado Al 31/12/2018	Amortizaciones / (Reducciones)	Modificado	Comprometido	Devengado	Ejercido				
2590	Otros productos químicos	\$0.00	\$1,000.00	\$0.00	\$0.00	\$0.00	\$0.00	\$0.00	\$1,000.00	
2591	Otros productos químicos	\$0.00	\$1,000.00	\$0.00	\$0.00	\$0.00	\$0.00	\$0.00	\$1,000.00	
2600	COMBUSTIBLES, LUBRICANTES Y ADITIVOS	\$184,614.00	\$184,614.00	\$62,604.00	\$62,604.00	\$60,604.00	\$60,604.00	\$60,604.00	\$104,010.00	
2610	Combustibles, lubricantes y aditivos	\$184,614.00	\$184,614.00	\$62,604.00	\$62,604.00	\$60,604.00	\$60,604.00	\$60,604.00	\$104,010.00	
2611	Combustibles, lubricantes y aditivos	\$184,614.00	\$184,614.00	\$62,604.00	\$62,604.00	\$60,604.00	\$60,604.00	\$60,604.00	\$104,010.00	
2700	VESTUARIO, BLANCOS, PRENDAS DE PROTE	\$27,280.80	\$27,280.80	\$1,280.80	\$1,280.80	\$1,280.80	\$1,280.80	\$1,280.80	\$26,000.00	
2710	Vestuario y uniformes	\$2,000.00	\$2,000.00	\$0.00	\$0.00	\$0.00	\$0.00	\$0.00	\$2,000.00	
2711	Vestuario y uniformes	\$2,000.00	\$2,000.00	\$0.00	\$0.00	\$0.00	\$0.00	\$0.00	\$2,000.00	
2720	Prendas de seguridad y protección personal	\$15,020.80	\$15,020.80	\$1,020.80	\$1,020.80	\$1,020.80	\$1,020.80	\$1,020.80	\$14,000.00	
2721	Prendas de seguridad y protección personal	\$15,020.80	\$15,020.80	\$1,020.80	\$1,020.80	\$1,020.80	\$1,020.80	\$1,020.80	\$14,000.00	
2740	Productos textiles	\$10,260.00	\$10,260.00	\$260.00	\$260.00	\$260.00	\$260.00	\$260.00	\$10,000.00	
2741	Productos textiles	\$10,260.00	\$10,260.00	\$260.00	\$260.00	\$260.00	\$260.00	\$260.00	\$10,000.00	
2900	HERRAMIENTAS, REFACCIONES Y ACCESOR	\$219,509.37	\$219,509.37	\$125,378.32	\$125,378.32	\$124,140.07	\$124,140.07	\$124,140.07	\$94,131.05	
2910	Herramientas menores	\$30,000.00	\$30,000.00	\$15,081.80	\$15,081.80	\$15,081.80	\$15,081.80	\$15,081.80	\$14,918.20	
2911	Herramientas menores	\$30,000.00	\$30,000.00	\$15,081.80	\$15,081.80	\$15,081.80	\$15,081.80	\$15,081.80	\$14,918.20	
2920	Refacciones y accesorios menores de edificios	\$17,000.00	\$17,000.00	\$6,164.76	\$6,164.76	\$6,164.76	\$6,164.76	\$6,164.76	\$10,835.24	
2921	Refacciones y accesorios menores de edificios	\$17,000.00	\$17,000.00	\$6,164.76	\$6,164.76	\$6,164.76	\$6,164.76	\$6,164.76	\$10,835.24	
2930	Refacciones y accesorios menores de mobiliario	\$81,424.74	\$81,424.74	\$55,268.92	\$55,268.92	\$55,268.92	\$55,268.92	\$55,268.92	\$36,155.82	
2931	Refacciones y accesorios menores de mobiliario	\$81,424.74	\$81,424.74	\$55,268.92	\$55,268.92	\$55,268.92	\$55,268.92	\$55,268.92	\$36,155.82	
2940	Refacciones y accesorios menores de equipo de	\$30,000.00	\$30,000.00	\$27,847.79	\$27,847.79	\$28,609.54	\$28,609.54	\$28,609.54	\$2,152.21	
2941	Refacciones y accesorios menores de equipo de	\$30,000.00	\$30,000.00	\$27,847.79	\$27,847.79	\$28,609.54	\$28,609.54	\$28,609.54	\$2,152.21	
2950	Refacciones y accesorios menores de equipo e	\$21,084.63	\$21,084.63	\$17,221.53	\$17,221.53	\$17,221.53	\$17,221.53	\$17,221.53	\$3,863.10	
2951	Refacciones y accesorios menores de equipo e	\$21,084.63	\$21,084.63	\$17,221.53	\$17,221.53	\$17,221.53	\$17,221.53	\$17,221.53	\$3,863.10	
2960	Refacciones y accesorios menores de equipo de	\$26,000.00	\$26,000.00	\$3,246.00	\$3,246.00	\$3,246.00	\$3,246.00	\$3,246.00	\$22,754.00	
2961	Refacciones y accesorios menores de equipo de	\$26,000.00	\$26,000.00	\$3,246.00	\$3,246.00	\$3,246.00	\$3,246.00	\$3,246.00	\$22,754.00	
2980	Refacciones y accesorios menores de maquinaria	\$3,000.00	\$3,000.00	\$547.52	\$547.52	\$547.52	\$547.52	\$547.52	\$2,452.48	
2981	Refacciones y accesorios menores de maquinaria	\$3,000.00	\$3,000.00	\$547.52	\$547.52	\$547.52	\$547.52	\$547.52	\$2,452.48	
2990	Refacciones y accesorios menores de otros bie-	\$1,000.00	\$1,000.00	\$0.00	\$0.00	\$0.00	\$0.00	\$0.00	\$1,000.00	
2991	Refacciones y accesorios menores de otros bie-	\$1,000.00	\$1,000.00	\$0.00	\$0.00	\$0.00	\$0.00	\$0.00	\$1,000.00	
3000	SERVICIOS GENERALES	\$10,731,691.01	\$12,401,338.47	\$6,319,315.51	\$6,319,315.51	\$6,204,297.36	\$6,204,297.36	\$6,204,297.36	\$6,813,713.11	
3100	SERVICIOS BÁSICOS	\$1,618,089.53	\$401,338.47	\$762,519.61	\$762,519.61	\$762,519.61	\$762,519.61	\$762,519.61	\$1,266,938.11	
3110	Energía eléctrica	\$523,089.53	\$401,338.47	\$512,525.80	\$512,525.80	\$512,525.80	\$512,525.80	\$512,525.80	\$811,902.20	

Estado Analítico del Ejercicio del Presupuesto por Fuente de Financiamiento Del 01/ene./2018 Al 31/jul./2018

Fecha y hora de impresión: 09/07/2018 09:57 a. m.

INSTITUTO DE LAS VIVIENDAS Y LAS AGUAS
ESTADO DE SAN LUIS POTOSÍ

Ejercicio del Presupuesto	Egresos				Egresos Comprometido	Egresos Devengado	Egresos Ejercido	Egresos Pagado	Subejercicio
	Aprobado Al 31/12/2018	Ampliaciones / (Reducciones)	Egresos Modificado	Egresos					
3111 Energía eléctrica	\$923,069.53	\$401,338.47	\$1,324,428.00	\$512,525.80	\$512,525.80	\$512,525.80	\$512,525.80	\$811,902.20	
3130 Agua	\$385,000.00	\$0.00	\$385,000.00	\$139,592.84	\$139,592.84	\$139,592.84	\$139,592.84	\$245,407.35	
3131 Agua	\$385,000.00	\$0.00	\$385,000.00	\$139,592.84	\$139,592.84	\$139,592.84	\$139,592.84	\$245,407.35	
3140 Telefonía Tradicional	\$180,000.00	\$0.00	\$180,000.00	\$55,220.85	\$55,220.85	\$55,220.85	\$55,220.85	\$124,779.15	
3141 Telefonía tradicional	\$180,000.00	\$0.00	\$180,000.00	\$55,220.85	\$55,220.85	\$55,220.85	\$55,220.85	\$124,779.15	
3170 Servicios de acceso a Internet, redes y procesos	\$120,000.00	\$0.00	\$120,000.00	\$51,043.30	\$51,043.30	\$51,043.30	\$51,043.30	\$68,956.70	
3171 Servicios de acceso de internet, redes y procesos	\$120,000.00	\$0.00	\$120,000.00	\$51,043.30	\$51,043.30	\$51,043.30	\$51,043.30	\$68,956.70	
3180 Servicios postales y telegráficos	\$10,000.00	\$0.00	\$10,000.00	\$4,137.02	\$4,137.02	\$4,137.02	\$4,137.02	\$5,862.98	
3182 Servicios de mensajería	\$10,000.00	\$0.00	\$10,000.00	\$4,137.02	\$4,137.02	\$4,137.02	\$4,137.02	\$5,862.98	
3200 SERVICIOS DE APRENDIZAJE	\$550,000.00	\$0.00	\$550,000.00	\$108,743.50	\$108,743.50	\$101,586.31	\$101,586.31	\$441,256.50	
3230 Arrendamiento de mobiliario y equipo de admn	\$60,000.00	\$0.00	\$60,000.00	\$50,539.15	\$50,539.15	\$43,393.96	\$43,393.96	\$29,460.85	
3231 Arrendamiento de mobiliario y equipo de admn	\$60,000.00	\$0.00	\$60,000.00	\$50,539.15	\$50,539.15	\$43,393.96	\$43,393.96	\$29,460.85	
3250 Arrendamiento de equipo de transporte	\$15,000.00	\$0.00	\$15,000.00	\$0.00	\$0.00	\$0.00	\$0.00	\$15,000.00	
3251 Arrendamiento de equipo de transporte	\$15,000.00	\$0.00	\$15,000.00	\$0.00	\$0.00	\$0.00	\$0.00	\$15,000.00	
3270 Arrendamiento de activos intangibles	\$5,000.00	\$0.00	\$5,000.00	\$1,884.35	\$1,884.35	\$1,884.35	\$1,884.35	\$3,115.65	
3271 Arrendamiento de activos intangibles	\$5,000.00	\$0.00	\$5,000.00	\$1,884.35	\$1,884.35	\$1,884.35	\$1,884.35	\$3,115.65	
3290 Otros arrendamientos	\$450,000.00	\$0.00	\$450,000.00	\$56,320.00	\$56,320.00	\$56,320.00	\$56,320.00	\$393,680.00	
3291 Otros arrendamientos	\$450,000.00	\$0.00	\$450,000.00	\$56,320.00	\$56,320.00	\$56,320.00	\$56,320.00	\$393,680.00	
3300 SERVICIOS PROFESIONALES, CIENTÍFICOS,	\$1,569,700.00	\$0.00	\$1,569,700.00	\$839,163.32	\$839,163.32	\$839,163.32	\$839,163.32	\$730,595.58	
3310 Servicios legales, de contabilidad, auditoría y rel	\$10,000.00	\$0.00	\$10,000.00	\$8,120.00	\$8,120.00	\$8,120.00	\$8,120.00	\$1,880.00	
3311 Servicios legales, de contabilidad, auditoría y rel	\$10,000.00	\$0.00	\$10,000.00	\$8,120.00	\$8,120.00	\$8,120.00	\$8,120.00	\$1,880.00	
3330 Servicios de consultoría administrativa, proceso	\$20,000.00	\$0.00	\$20,000.00	\$0.00	\$0.00	\$0.00	\$0.00	\$20,000.00	
3331 Servicios de consultoría administrativa, proceso	\$20,000.00	\$0.00	\$20,000.00	\$0.00	\$0.00	\$0.00	\$0.00	\$20,000.00	
3340 Servicios de capacitación	\$58,700.00	\$0.00	\$58,700.00	\$58,700.00	\$58,700.00	\$58,700.00	\$58,700.00	\$0.00	
3341 Servicios de capacitación	\$58,700.00	\$0.00	\$58,700.00	\$58,700.00	\$58,700.00	\$58,700.00	\$58,700.00	\$0.00	
3360 Servicios de apoyo administrativo, traducción, f	\$1,000.00	\$0.00	\$1,000.00	\$0.00	\$0.00	\$0.00	\$0.00	\$1,000.00	
3361 Servicios de apoyo administrativo, fotocopiado e	\$1,000.00	\$0.00	\$1,000.00	\$0.00	\$0.00	\$0.00	\$0.00	\$1,000.00	
3380 Servicios de vigilancia	\$1,480,000.00	\$0.00	\$1,480,000.00	\$72,343.32	\$72,343.32	\$72,343.32	\$72,343.32	\$707,556.68	
3381 Servicios de vigilancia	\$1,480,000.00	\$0.00	\$1,480,000.00	\$72,343.32	\$72,343.32	\$72,343.32	\$72,343.32	\$707,556.68	
3400 SERVICIOS FINANCIEROS, BANCARIOS Y CO	\$73,729.01	\$0.00	\$73,729.01	\$42,511.59	\$42,511.59	\$42,511.59	\$42,511.59	\$31,215.42	
3410 Servicios financieros y bancarios	\$73,729.01	\$0.00	\$73,729.01	\$42,511.59	\$42,511.59	\$42,511.59	\$42,511.59	\$31,215.42	
3411 Servicios financieros y bancarios	\$73,729.01	\$0.00	\$73,729.01	\$42,511.59	\$42,511.59	\$42,511.59	\$42,511.59	\$31,215.42	

Page 3

Estado Analítico del Ejercicio del Presupuesto por Fuente de Financiamiento Del 01/ene./2018 Al 31/jul./2018

Fecha y hora: 08/ago./2018

Nota de Impresión: 08:57 a.m.

Ejercicio del Presupuesto	Egresos				Egresos Devengados	Egresos Ejercido	Egresos Pagado	Subejercicio
	Aprobado Al 31/12/2018	Ampliaciones / (Reducciones)	Modificado	Comprometido				
3440 Seguros de responsabilidad patrimonial y fianza	\$10,000.00	\$0.00	\$10,000.00	\$0.00	\$0.00	\$0.00	\$0.00	\$10,000.00
3441 Seguros de responsabilidad patrimonial y fianza	\$10,000.00	\$0.00	\$10,000.00	\$0.00	\$0.00	\$0.00	\$0.00	\$10,000.00
3450 Seguro de bienes patrimoniales	\$27,728.01	\$0.00	\$27,728.01	\$22,404.23	\$22,404.23	\$22,404.23	\$22,404.23	\$5,323.78
3451 Seguro de bienes patrimoniales	\$27,728.01	\$0.00	\$27,728.01	\$22,404.23	\$22,404.23	\$22,404.23	\$22,404.23	\$0,323.78
3470 Flores y macizcos	\$15,000.00	\$0.00	\$15,000.00	\$5,505.42	\$5,505.42	\$5,505.42	\$5,505.42	\$10,494.58
3471 Fletes y manifiestos	\$15,000.00	\$0.00	\$15,000.00	\$5,505.42	\$5,505.42	\$5,505.42	\$5,505.42	\$10,494.58
3500 SERVICIOS DE INSTALACIÓN, REPARACIÓN,	\$1,884,589.00	\$1,000,000.00	\$2,884,589.00	\$1,198,404.19	\$1,198,404.19	\$1,198,404.19	\$1,198,404.19	\$1,686,184.81
3510 Conservación y mantenimiento menor de inmueble	\$85,000.00	\$0.00	\$85,000.00	\$28,859.90	\$28,859.90	\$28,859.90	\$28,859.90	\$56,140.10
3511 Conservación y mantenimiento menor de inmueble	\$85,000.00	\$0.00	\$85,000.00	\$28,859.90	\$28,859.90	\$28,859.90	\$28,859.90	\$56,140.10
3520 Instalación, reparación y mantenimiento de mot.	\$36,432.00	\$0.00	\$36,432.00	\$23,506.00	\$23,506.00	\$23,506.00	\$23,506.00	\$12,926.00
3521 Instalación, reparación y mantenimiento de mot.	\$36,432.00	\$0.00	\$36,432.00	\$23,506.00	\$23,506.00	\$23,506.00	\$23,506.00	\$12,926.00
3530 Instalación, reparación y mantenimiento de equi	\$34,000.00	\$0.00	\$34,000.00	\$15,378.40	\$15,378.40	\$15,378.40	\$15,378.40	\$18,621.60
3531 Instalación, reparación y mantenimiento de equi	\$34,000.00	\$0.00	\$34,000.00	\$15,378.40	\$15,378.40	\$15,378.40	\$15,378.40	\$18,621.60
3540 Instalación, reparación y mantenimiento de equi	\$227,605.00	\$0.00	\$227,605.00	\$0.00	\$0.00	\$0.00	\$0.00	\$227,605.00
3541 Instalación, reparación y mantenimiento de equi	\$227,605.00	\$0.00	\$227,605.00	\$0.00	\$0.00	\$0.00	\$0.00	\$227,605.00
3550 Reparación y mantenimiento de equipo de trans	\$81,500.00	\$0.00	\$81,500.00	\$32,822.67	\$32,822.67	\$32,822.67	\$32,822.67	\$48,677.33
3551 Reparación y mantenimiento de equipo de trans	\$81,500.00	\$0.00	\$81,500.00	\$32,822.67	\$32,822.67	\$32,822.67	\$32,822.67	\$48,677.33
3570 Instalación, restauración y mantenimiento de maq	\$21,000.00	\$0.00	\$21,000.00	\$3,934.00	\$3,934.00	\$3,934.00	\$3,934.00	\$17,066.00
3571 Instalación, restauración y mantenimiento de maq	\$21,000.00	\$0.00	\$21,000.00	\$3,934.00	\$3,934.00	\$3,934.00	\$3,934.00	\$17,066.00
3580 Servicios de limpieza y manejo de desechos	\$1,382,000.00	\$1,000,000.00	\$2,382,000.00	\$1,076,751.22	\$1,076,751.22	\$1,076,751.22	\$1,076,751.22	\$1,305,248.78
3581 Servicios de limpieza y manejo de desechos	\$1,382,000.00	\$1,000,000.00	\$2,382,000.00	\$1,076,751.22	\$1,076,751.22	\$1,076,751.22	\$1,076,751.22	\$1,305,248.78
3590 Servicios de jardinería y fumigación	\$17,052.00	\$0.00	\$17,052.00	\$17,052.00	\$17,052.00	\$17,052.00	\$17,052.00	\$0.00
3591 Servicios de jardinería y fumigación	\$17,052.00	\$0.00	\$17,052.00	\$17,052.00	\$17,052.00	\$17,052.00	\$17,052.00	\$0.00
3600 SERVICIOS DE COMUNICACIÓN SOCIAL Y PU	\$1,200,000.00	\$0.00	\$1,200,000.00	\$697,312.47	\$697,312.47	\$697,312.47	\$697,312.47	\$502,687.53
3610 Difusión por radio, televisión y otros medios de i	\$1,200,000.00	\$0.00	\$1,200,000.00	\$697,312.47	\$697,312.47	\$697,312.47	\$697,312.47	\$502,687.53
3611 Difusión por radio, televisión y otros medios de i	\$1,200,000.00	\$0.00	\$1,200,000.00	\$697,312.47	\$697,312.47	\$697,312.47	\$697,312.47	\$502,687.53
3700 Servicios de traslados y viáticos	\$6,000.00	\$0.00	\$6,000.00	\$2,345.00	\$2,345.00	\$2,345.00	\$2,345.00	\$3,655.00
3750 Otros servicios de traslado y hospedaje	\$6,000.00	\$0.00	\$6,000.00	\$2,345.00	\$2,345.00	\$2,345.00	\$2,345.00	\$3,655.00
3791 OTROS SERVICIOS DE TRASLADO Y HOSPE	\$6,000.00	\$0.00	\$6,000.00	\$2,345.00	\$2,345.00	\$2,345.00	\$2,345.00	\$3,655.00
3800 SERVICIOS OFICIALES	\$1,050,000.00	\$1,000,000.00	\$2,050,000.00	\$83,950.90	\$83,950.90	\$83,950.90	\$83,950.90	\$1,966,049.10
3820 Gastos de orden social y cultura	\$10,000.00	\$0.00	\$10,000.00	\$0.00	\$0.00	\$0.00	\$0.00	\$10,000.00
3821 Gastos de orden social y cultura	\$10,000.00	\$0.00	\$10,000.00	\$0.00	\$0.00	\$0.00	\$0.00	\$10,000.00

Estado Analítico del Ejercicio del Presupuesto por Fuente de Financiamiento Del 01/ene./2018 Al 31/jul./2018

Fecha y hora de impresión: 06/ago/2018 08:57 a.m.

Ejercicio del Presupuesto		Egresos							Egresos Pagado	Subejercicio
		Aprobado Al 31/7/2018	Ampliaciones y (Reducciones)	Egresos Modificado	Egresos Comprometido	Egresos Devengado	Egresos Ejercido			
3840	Exposiciones	\$1,340,000.00	\$1,000,000.00	\$2,040,000.00	\$83,950.90	\$83,950.90	\$83,950.90	\$83,950.90	\$1,956,045.11	
3841	Exposiciones	\$240,000.00	\$1,000,000.00	\$1,240,000.00	\$0.00	\$0.00	\$0.00	\$0.00	\$1,240,000.00	
3843	ESPECTACULOS CULTURALES	\$800,000.00	\$0.00	\$800,000.00	\$83,950.90	\$83,950.90	\$83,950.90	\$83,950.90	\$716,049.10	
3800	OTROS SERVICIOS GENERALES	\$2,778,584.47	\$0.00	\$2,778,584.47	\$2,084,364.93	\$2,594,364.93	\$2,584,364.93	\$2,584,364.93	\$105,218.54	
3820	Impuestos y derechos	\$73,246.00	\$0.00	\$73,246.00	\$14,122.46	\$14,122.46	\$14,122.46	\$14,122.46	\$59,123.54	
3921	Impuestos y derechos	\$65,000.00	\$0.00	\$65,000.00	\$9,602.46	\$9,602.46	\$9,602.46	\$9,602.46	\$55,397.54	
3922	TENENCIAS Y CANJE DE PLACAS DE VEHICU	\$8,246.00	\$0.00	\$8,246.00	\$4,520.00	\$4,520.00	\$4,520.00	\$4,520.00	\$3,726.00	
3950	Penas, multas, accesos y actualizaciones	\$2,406,338.47	\$0.00	\$2,406,338.47	\$2,401,338.47	\$2,401,338.47	\$2,401,338.47	\$2,401,338.47	\$5,000.00	
3951	Penas, multas, accesos y actualizaciones	\$2,406,338.47	\$0.00	\$2,406,338.47	\$2,401,338.47	\$2,401,338.47	\$2,401,338.47	\$2,401,338.47	\$5,000.00	
3080	Impuesto sobre nominas y otros que se devien	\$300,000.00	\$0.00	\$300,000.00	\$168,904.00	\$168,904.00	\$168,904.00	\$168,904.00	\$131,096.00	
3882	Impuesto sobre nómina	\$300,000.00	\$0.00	\$300,000.00	\$168,904.00	\$168,904.00	\$168,904.00	\$168,904.00	\$131,096.00	
5000	BENES MUEBLES, INMUEBLES E INTANGIBLE	\$957,424.76	\$0.00	\$957,424.76	\$43,915.72	\$43,915.72	\$43,915.72	\$43,915.72	\$913,509.04	
5100	MOBILIARIO Y EQUIPO DE ADMINISTRACIÓN	\$660,000.00	\$0.00	\$660,000.00	\$11,490.96	\$11,490.96	\$11,490.96	\$11,490.96	\$648,509.04	
5110	Muebles de oficina y estantería	\$50,000.00	\$0.00	\$50,000.00	\$11,490.96	\$11,490.96	\$11,490.96	\$11,490.96	\$38,509.04	
5111	Muebles de oficina y estantería	\$50,000.00	\$0.00	\$50,000.00	\$11,490.96	\$11,490.96	\$11,490.96	\$11,490.96	\$38,509.04	
5150	Equipos de cómputo y de tecnologías de la info	\$360,000.00	\$0.00	\$360,000.00	\$0.00	\$0.00	\$0.00	\$0.00	\$360,000.00	
5151	Equipo de cómputo y de tecnología de la inform	\$360,000.00	\$0.00	\$360,000.00	\$0.00	\$0.00	\$0.00	\$0.00	\$360,000.00	
5190	Otro mobiliario y equipo de administracón	\$450,000.00	\$0.00	\$450,000.00	\$0.00	\$0.00	\$0.00	\$0.00	\$450,000.00	
5191	Otros mobiliarios y equipos de administraci	\$450,000.00	\$0.00	\$450,000.00	\$0.00	\$0.00	\$0.00	\$0.00	\$450,000.00	
5200	MOBILIARIO Y EQUIPO EDUCACIONAL Y REC	\$28,998.00	\$0.00	\$28,998.00	\$18,998.00	\$18,998.00	\$18,998.00	\$18,998.00	\$10,000.00	
5210	Equipos y aparatos audiovisuales	\$18,998.00	\$0.00	\$18,998.00	\$18,998.00	\$18,998.00	\$18,998.00	\$18,998.00	\$0.00	
5211	Equipos y aparatos audiovisuales	\$18,998.00	\$0.00	\$18,998.00	\$18,998.00	\$18,998.00	\$18,998.00	\$18,998.00	\$0.00	
5230	Cameras fotográficas y de vídeo	\$10,000.00	\$0.00	\$10,000.00	\$0.00	\$0.00	\$0.00	\$0.00	\$10,000.00	
5231	Cameras fotográficas y de vídeo	\$10,000.00	\$0.00	\$10,000.00	\$0.00	\$0.00	\$0.00	\$0.00	\$10,000.00	
5300	EQUIPO F INSTRUMENTAL MÉDICO Y DE LAB	\$10,000.00	\$0.00	\$10,000.00	\$0.00	\$0.00	\$0.00	\$0.00	\$10,000.00	
5310	Equipo médico y de laboratorio	\$10,000.00	\$0.00	\$10,000.00	\$0.00	\$0.00	\$0.00	\$0.00	\$10,000.00	
5311	Equipo médico y de laboratorio	\$10,000.00	\$0.00	\$10,000.00	\$0.00	\$0.00	\$0.00	\$0.00	\$10,000.00	
5400	VEHICULOS Y EQUIPO DE TRANSPORTE	\$10,000.00	\$0.00	\$10,000.00	\$0.00	\$0.00	\$0.00	\$0.00	\$10,000.00	
5410	Automóviles y Equipo Terrestre	\$10,000.00	\$0.00	\$10,000.00	\$0.00	\$0.00	\$0.00	\$0.00	\$10,000.00	
5411	Vehículos y equipo terrestre	\$10,000.00	\$0.00	\$10,000.00	\$0.00	\$0.00	\$0.00	\$0.00	\$10,000.00	
5700	ACTIVOS BIOLÓGICOS	\$10,000.00	\$0.00	\$10,000.00	\$0.00	\$0.00	\$0.00	\$0.00	\$10,000.00	
5750	Perros y agricultura	\$10,000.00	\$0.00	\$10,000.00	\$0.00	\$0.00	\$0.00	\$0.00	\$10,000.00	

Ejercicio del Presupuesto	Egresos				Egresos Ejercido	Egresos Pagado	Subejercicio
	Aprobado Al 31/12/2018	Ampliaciones / (Reducciones)	Egresos Modificado	Egresos Devengado			
5951 PECES Y ACUICULTURA	\$10,000.00	\$0.00	\$10,000.00	\$0.00	\$0.00	\$0.00	\$10,000.00
5990 ACTIVOS INTANGIBLES	\$38,426.76	\$0.00	\$38,426.76	\$13,426.76	\$13,426.76	\$13,426.76	\$25,000.00
5910 Software	\$25,000.00	\$0.00	\$25,000.00	\$0.00	\$0.00	\$0.00	\$25,000.00
5911 Software	\$25,000.00	\$0.00	\$25,000.00	\$0.00	\$0.00	\$0.00	\$25,000.00
5970 Licencias informáticas e intelectuales	\$13,426.76	\$0.00	\$13,426.76	\$13,426.76	\$13,426.76	\$13,426.76	\$0.00
5971 LICENCIAS INFORMÁTICAS E INTELECTUALI	\$13,426.76	\$0.00	\$13,426.76	\$13,426.76	\$13,426.76	\$13,426.76	\$0.00
RECURSOS ESTATALES	\$34,901,883.00	\$2,407,338.87	\$37,309,221.87	\$15,426,472.51	\$15,308,642.35	\$15,308,642.35	\$21,977,592.34
262 RECURSOS ESTATALES							
1000 SERVICIOS PERSONALES	\$0.00	\$222,106.57	\$222,106.57	\$380,754.11	\$380,754.11	\$380,754.11	\$-153,647.11
1400 SEGURIDAD SOCIAL	\$0.00	\$222,106.57	\$222,106.57	\$380,754.11	\$380,754.11	\$380,754.11	\$-153,647.11
1410 Aportaciones de seguridad social	\$0.00	\$222,106.57	\$222,106.57	\$380,754.11	\$380,754.11	\$380,754.11	\$-153,647.11
1411 Aportaciones de seguridad social	\$0.00	\$222,106.57	\$222,106.57	\$380,754.11	\$380,754.11	\$380,754.11	\$-153,647.11
2000 MATERIALES Y SUMINISTRO	\$0.00	\$38,751.93	\$38,751.93	\$53,926.33	\$53,926.33	\$53,926.33	\$-14,174.40
2100 Materiales de administración, emisión de docum	\$0.00	\$22,681.71	\$22,681.71	\$27,810.00	\$27,810.00	\$27,810.00	\$-15,128.29
2150 Material impreso e información digital	\$0.00	\$3,458.40	\$3,458.40	\$3,468.40	\$3,458.40	\$3,458.40	\$0.00
2151 Material impreso e información digital	\$0.00	\$3,458.40	\$3,458.40	\$3,468.40	\$3,458.40	\$3,458.40	\$0.00
2160 Material de limpieza	\$0.00	\$19,213.31	\$19,213.31	\$24,341.60	\$24,341.60	\$24,341.60	\$5,126.29
2161 Material de limpieza	\$0.00	\$19,213.31	\$19,213.31	\$24,341.60	\$24,341.60	\$24,341.60	\$5,126.29
2400 MATERIALES Y ARTICULOS DE CONSTRUCCI	\$0.00	\$17,070.22	\$17,070.22	\$26,116.33	\$26,116.33	\$26,116.33	\$0,345.11
2430 Material eléctrico y electrónico	\$0.00	\$4,405.68	\$4,405.68	\$4,405.68	\$4,405.68	\$4,405.68	\$0.00
2461 Material eléctrico y electrónico	\$0.00	\$4,405.68	\$4,405.68	\$4,405.68	\$4,405.68	\$4,405.68	\$0.00
2490 Otros materiales y artículos de construcción y re	\$0.00	\$12,664.54	\$12,664.54	\$21,710.65	\$21,710.65	\$21,710.65	\$0,046.11
2491 Otros materiales y artículos de construcción y re	\$0.00	\$12,664.54	\$12,664.54	\$21,710.65	\$21,710.65	\$21,710.65	\$0,046.11
3000 SERVICIOS GENERALES	\$0.00	\$630,889.14	\$630,889.14	\$956,361.53	\$956,361.53	\$956,361.53	\$-325,472.72
3100 SERVICIOS BÁSICOS	\$0.00	\$115,957.87	\$115,957.87	\$188,697.49	\$188,697.49	\$188,697.49	\$72,699.02
3110 Energía eléctrica	\$0.00	\$89,870.89	\$89,870.89	\$171,207.20	\$171,207.20	\$171,207.20	\$71,316.31
3111 Energía eléctrica	\$0.00	\$89,870.89	\$89,870.89	\$171,207.20	\$171,207.20	\$171,207.20	\$71,316.31
3130 Agua	\$0.00	\$1,908.69	\$1,908.69	\$3,272.00	\$3,272.00	\$3,272.00	\$-1,363.31
3131 Agua	\$0.00	\$1,908.69	\$1,908.69	\$3,272.00	\$3,272.00	\$3,272.00	\$-1,363.31
3140 Telefonía Tradicional	\$0.00	\$8,615.49	\$8,615.49	\$8,615.49	\$8,615.49	\$8,615.49	\$0.00
3141 Telefonía tradicional	\$0.00	\$8,615.49	\$8,615.49	\$8,615.49	\$8,615.49	\$8,615.49	\$0.00

Código	Descripción	Egresos						Egresos Pagado	Subejercicio
		Aprobado Al 31/12/2018 (Reducciones)	Egresos Modificado	Egresos Comprometido	Egresos Devengado	Egresos Ejercido	Egresos Pagado		
3170	Servicios de acceso a Internet, redes y procesar	\$0.00	\$5,602.80	\$5,602.80	\$5,602.80	\$5,602.80	\$5,602.80	\$0.00	
3171	Servicios de acceso de Internet, redes y procesar	\$0.00	\$5,602.80	\$5,602.80	\$5,602.80	\$5,602.80	\$5,602.80	\$0.00	
3300	SERVICIOS PROFESIONALES, CIEN FÍFICOS,	\$0.00	\$251,107.34	\$251,107.34	\$398,155.42	\$398,155.42	\$398,155.42	\$147,048	
3310	Servicios legales, de contabilidad, auxiliaria y re	\$0.00	\$8,120.00	\$8,120.00	\$8,120.00	\$8,120.00	\$8,120.00	\$0.00	
3311	Servicios legales, de contabilidad, auxiliaria y re	\$0.00	\$8,120.00	\$8,120.00	\$8,120.00	\$8,120.00	\$8,120.00	\$0.00	
3340	Servicios de capacitación	\$0.00	\$37,120.00	\$37,120.00	\$37,120.00	\$37,120.00	\$37,120.00	\$0.00	
3341	Servicios de capacitación	\$0.00	\$37,120.00	\$37,120.00	\$37,120.00	\$37,120.00	\$37,120.00	\$0.00	
3380	Servicios de vigilancia	\$0.00	\$205,867.34	\$205,867.34	\$352,915.42	\$352,915.42	\$352,915.42	\$0.00	
3381	Servicios de vigilancia	\$0.00	\$205,867.34	\$205,867.34	\$352,915.42	\$352,915.42	\$352,915.42	\$0.00	
3400	SERVICIOS FINANCIEROS, BANCARIOS Y CO	\$0.00	\$10,835.44	\$10,835.44	\$18,575.05	\$18,575.05	\$18,575.05	\$0.00	
3410	Servicios financieros y bancarios	\$0.00	\$985.72	\$985.72	\$1,691.55	\$1,691.55	\$1,691.55	\$0.00	
3411	Servicios financieros y bancarios	\$0.00	\$985.72	\$985.72	\$1,691.55	\$1,691.55	\$1,691.55	\$0.00	
3450	Seguro de bienes patrimoniales	\$0.00	\$9,848.72	\$9,848.72	\$16,883.50	\$16,883.50	\$16,883.50	\$0.00	
3451	Seguro de bienes patrimoniales	\$0.00	\$9,848.72	\$9,848.72	\$16,883.50	\$16,883.50	\$16,883.50	\$0.00	
3500	SERVICIOS DE INSTALACIÓN, REPARACIÓN,	\$0.00	\$241,924.45	\$241,924.45	\$336,108.09	\$336,108.09	\$336,108.09	\$0.00	
3520	Instalación, reparación y mantenimiento de má	\$0.00	\$8,792.80	\$8,792.80	\$8,792.80	\$8,792.80	\$8,792.80	\$0.00	
3521	Instalación, reparación y mantenimiento de má	\$0.00	\$8,792.80	\$8,792.80	\$8,792.80	\$8,792.80	\$8,792.80	\$0.00	
3580	Servicios de limpieza y manejo de desechos	\$0.00	\$233,131.65	\$233,131.65	\$327,315.29	\$327,315.29	\$327,315.29	\$0.00	
3581	Servicios de limpieza y manejo de desechos	\$0.00	\$233,131.65	\$233,131.65	\$327,315.29	\$327,315.29	\$327,315.29	\$0.00	
3600	SERVICIOS DE COMUNICACIÓN SOCIAL Y PU	\$0.00	\$5,321.96	\$5,321.96	\$9,123.40	\$9,123.40	\$9,123.40	\$0.00	
3610	Difusión por radio televisión y otros medios de t	\$0.00	\$5,321.96	\$5,321.96	\$9,123.40	\$9,123.40	\$9,123.40	\$0.00	
3611	Difusión por radio, televisión y otros medios de	\$0.00	\$5,321.96	\$5,321.96	\$9,123.40	\$9,123.40	\$9,123.40	\$0.00	
3900	OTROS SERVICIOS GENERALES	\$0.00	\$5,702.08	\$5,702.08	\$5,702.08	\$5,702.08	\$5,702.08	\$0.00	
3920	Impuestos y derechos	\$0.00	\$5,702.08	\$5,702.08	\$5,702.08	\$5,702.08	\$5,702.08	\$0.00	
3921	Impuestos y derechos	\$0.00	\$5,702.08	\$5,702.08	\$5,702.08	\$5,702.08	\$5,702.08	\$0.00	
5200	BIENES MUEBLES, INMUEBLES E INTANGIBLE	\$0.00	\$1,338,915.04	\$1,338,915.04	\$1,338,915.04	\$1,338,915.04	\$1,338,915.04	\$0.00	
5200	MOBILIARIO Y EQUIPO EDUCACIONAL Y REC	\$0.00	\$1,338,915.04	\$1,338,915.04	\$1,338,915.04	\$1,338,915.04	\$1,338,915.04	\$0.00	
5290	Otro mobiliario y equipo educacional y recreati	\$0.00	\$1,338,915.04	\$1,338,915.04	\$1,338,915.04	\$1,338,915.04	\$1,338,915.04	\$0.00	
5291	Otro mobiliario y equipo educacional y recreati	\$0.00	\$1,338,915.04	\$1,338,915.04	\$1,338,915.04	\$1,338,915.04	\$1,338,915.04	\$0.00	
	RECURSOS ESTATALES	\$0.00	\$2,231,662.68	\$2,229,957.01	\$2,725,957.01	\$2,729,957.01	\$2,729,957.01	\$0.00	

Ejercicio del Presupuesto	Egresos Aprobados Al 31/12/2018		Ampliaciones / Reducciones		Egresos Modificados		Egresos Comprometidos		Egresos Devengados		Egresos Ejercidos		Egresos Pagados		Subejercicio		
	31/12/2018	31/12/2018															
Total Final	341,041,883.00	341,041,883.00	55,040,101.71		345,341,824.73	573,190,665.80	523,150,680.08	507,048,052.84	523,150,680.08	523,150,680.08	523,150,680.08	523,150,680.08	523,150,680.08	523,150,680.08	523,150,680.08	523,150,680.08	523,150,680.08


 MARIA DEL REFUGIO GONZALEZ FLORES
 DIRECTORA GENERAL


 GISELA EDITH CANO ZUMAYA
 DIRECTORA ADMINISTRATIVA

MUNICIPIO ADMINISTRATIVO DE LAS VILVIAS Y LAS ANILAS
ESTADO DE SAN LUIS POTOSÍ
Gasto por Categoría Programática
 Del 01/ene./2018 Al 31/jul./2018

Fecha: 06/ago./2018
 Hora de Impresión: 00:01 a. m.

Concepto	Egresos					Subjercicio 6 = (3 - 4)
	Aprobado 1	Ampliaciones / (Reducciones) 2	Modificado 3=(1+2)	Devengado 4	Pagado 5	
Desempeño de las Funciones						
Procesación de Servicios Públicos	\$41,001,693.00	\$7,037,433.80	\$48,039,126.80	\$23,160,689.98	\$23,038,032.94	\$24,878,436.82
Desempeño de las Funciones	\$41,001,693.00	\$7,037,433.80	\$48,039,126.80	\$23,160,689.98	\$23,038,032.94	\$24,878,436.82
Total del Gasto	\$41,001,693.00	\$7,037,433.80	\$48,039,126.80	\$23,160,689.98	\$23,038,032.94	\$24,878,436.82

MARIA DEL REFUGIO GONZALEZ FLORES
 DIRECTORA GENERAL

GISELA EDIFICIO ZUMAYA
 DIRECTORA ADMINISTRATIVA

ESTADO DE SAN LUIS POTOSÍ

Gasto por Categoría Programática por Dependencia

Del 01/ene./2018 Al 31/jul./2018

Concepto	Egresos				6 = (3 - 4)
	Aprobado 1	Modificado 3=(1+2)	Devengado 4	Pagado 5	
NO APLICA					

Programas

Total del Gasto

MARIA DEL REFUGIO GONZALEZ FLORES
DIRECTORA GENERAL

GISELA EDITH CARO ZUMAYA
DIRECTORA ADMINISTRATIVA

NO APLICA

MARIA DEL REFUGIO GONZALEZ FLORES
DIRECTORA GENERAL

GISELA EDITH CARRIZOSA JIMENEZ
DIRECTORA ADMINISTRATIVA

NO APLICA

MARIA DEL REFUGIO GONZALEZ FLORES
DIRECTORA GENERAL

GISELA EDITH CAPOZURAYA
DIRECTORA ADMINISTRATIVA



MUSEO LABERINTO DE LAS CIENCIAS Y LAS ARTES
ESTADO DE SAN LUIS POTOSÍ

Endeudamiento Neto
Del 01/ene./2018 Al 31/jul./2018

Usr: jgonzalez
Rep: rptEndeudamientoNeto

Fecha y hora de impresión: 05/ago/2018 09:08 a. m.

Identificación de Crédito o Instrumento	Contratación/Colocación	Amortización	Endeudamiento Neto
	A	B	C=A-B
Créditos Bancarios			
Total Créditos Bancarios	\$0.00	\$0.00	\$0.00
Otros Instrumentos de Deuda			
Total Otros Instrumentos de Deuda	\$0.00	\$0.00	\$0.00
Total	\$0.00	\$0.00	\$0.00

MARIA DEL REFUGIO GONZALEZ FLORES

DIRECTORA GENERAL

GISELA EDITH CARO ZUMAYA

DIRECTORA ADMINISTRATIVA



MUSEO LABERINTO DE LAS CIENCIAS Y LAS ARTES
ESTADO DE SAN LUIS POTOSÍ

Intereses de la Deuda
Del 01/ene./2018 Al 31/jul./2018

Car: 00000000000000000000
Rep: rptinteresesdeDeuda

Fecha y hora de Impresión: 08/ago./2018 09:07 a. m.

Identificación de Crédito o Instrumento	Devengado	Pagado
Créditos Bancarios		
Total de Intereses de Créditos Bancarios	\$0.00	\$0.00
Otros Instrumentos de Deuda		
Total de Intereses de Otros Instrumentos de Deuda	\$0.00	\$0.00

MARIA DEL REFUGIO GONZALEZ FLORES
DIRECTORA GENERAL

GISELA EDITH CARO ZUMAYA
DIRECTORA ADMINISTRATIVA

MUSEO LABERINTO DE LAS CIENCIAS Y LAS ARTES
ESTADO DE SAN LUIS POTOSÍ
Indicadores de Postura Fiscal
del 01/ene./2018 al 31/jul./2018

Unidad: Mil pesos
Res: rpt/IndicadoresPosturaFiscal

Fecha y hora de impresión: 06/ago./2018
09:08 a. m.

Concepto	Estimado	Devengado	Pagado
I. Ingresos Presupuestarios (I=1+2)	\$41,001,603.00	\$29,985,470.12	\$29,985,470.12
1. Ingresos del Gobierno de la Entidad Federativa	\$0.00	\$0.00	\$0.00
2. Ingresos del Sector Parastatal	\$41,001,603.00	\$29,985,470.12	\$29,985,470.12
II. Egresos Presupuestarios (II=3+4)	\$41,001,603.00	\$23,160,609.98	\$23,038,032.94
3. Egresos del Gobierno de la Entidad Federativa	\$0.00	\$0.00	\$0.00
4. Egresos del Sector Parastatal	\$41,001,603.00	\$23,160,609.98	\$23,038,032.94
III. Balance Presupuestario (Superávit o Déficit) (III = I - II)	\$0.00	\$6,824,780.14	\$6,947,437.18

Concepto	Estimado	Devengado	Pagado
III. Balance Presupuestario (Superávit o Déficit)	\$0.00	\$6,824,780.14	\$6,947,437.18
IV. Intereses, Comisiones y Gastos de la Deuda	\$0.00	\$0.00	\$0.00
V. Balance Primario (Superávit o Déficit) (V= III - IV)	\$0.00	\$6,824,780.14	\$6,947,437.18

Concepto	Estimado	Devengado	Pagado
A. Financiamiento	\$0.00	\$0.00	\$0.00
B. Amortización de la deuda	\$0.00	\$0.00	\$0.00
C. Endeudamiento ó desendeudamiento (C = A - B)	\$0.00	\$0.00	\$0.00



MARIA DEL REFUGIO GONZÁLEZ FLORES
DIRECTORA GENERAL



GISELA EDITH CARRIZ ZÚÑIGA
DIRECTORA ADMINISTRATIVA

MUSEO LABERINTO DE LAS CIENCIAS Y LAS ARTES (a)

Informe Analítico de la Deuda Pública y Otros Pasivos - LDF

Del 1 de Enero al 31 de Julio de 2018 (b)

(PESOS)

Denominación de la Deuda Pública y Otros Pasivos (c)	Saldo al 31 de diciembre de 2017 (d)	Disposiciones del Periodo (e)	Amortizaciones del Periodo (f)	Revaluaciones, Reclasificaciones y Otros Ajustes (g)	Saldo Final del Periodo h=d+e-f+g	Pago de Intereses del Periodo (i)	Pago de Comisiones y demás costos asociados durante el Periodo (j)
1. Deuda Pública (1=A+B)	0	0	0	0	0	0	0
A. Corto Plazo (A=a1+a2+a3)	0	0	0	0	0	0	0
a1) Instituciones de Crédito	0	0	0	0	0	0	0
a2) Títulos y Valores	0	0	0	0	0	0	0
a3) Arrendamientos Financieros	0	0	0	0	0	0	0
B. Largo Plazo (B=b1+b2+b3)	0	0	0	0	0	0	0
b1) Instituciones de Crédito	0	0	0	0	0	0	0
b2) Títulos y Valores	0	0	0	0	0	0	0
b3) Arrendamientos Financieros	0	0	0	0	0	0	0
2. Otros Pasivos	684,722	0	0	0	362,088	0	0
3. Total de la Deuda Pública y Otros Pasivos	684,722	0	0	0	362,088	0	0
4. Deuda Contingente 1 (Informativo)	0	0	0	0	0	0	0
A. Deuda Contingente 1	0	0	0	0	0	0	0
B. Deuda Contingente 2	0	0	0	0	0	0	0
C. Deuda Contingente XX	0	0	0	0	0	0	0
5. Valor de Instrumentos Bono Cupón Cero 2 (Informativo)	0	0	0	0	0	0	0
A. Instrumento Bono Cupón Cero 1	0	0	0	0	0	0	0
B. Instrumento Bono Cupón Cero 2	0	0	0	0	0	0	0
C. Instrumento Bono Cupón Cero XX	0	0	0	0	0	0	0

1. Se refiere a cualquier financiamiento al cual se garantiza el pago de la deuda que sea asumido de manera solitaria o bajo el aval de los Entes Federativos con sus Municipios, o gobiernos descentralizados y empresas de control estatal municipal, y de los municipios, localidades, zonas, y por los Municipios con sus respectivos organismos descentralizados y empresas de participación municipal en conjunto.

2. Se refiere al valor del Bono Cupón Cero que registra el pago de los créditos suscritos al mismo (Activos).

Obligaciones a Corto Plazo (k)	Monto Contratado (l)	Plazo Pactado (m)	Tasa de Interés (n)	Comisiones y Costos Relacionados (o)	Tasa Efectiva (p)
6. Obligaciones a Corto Plazo (Informativo)	0	0	0	0	0
A. Crédito 1	0	0	0	0	0
B. Crédito 2	0	0	0	0	0
C. Crédito XX	0	0	0	0	0

MUSEO LABERINTO DE LAS CIENCIAS Y LAS ARTES (a)
 Informe Analítico de Obligaciones Diferentes de Financiamientos – LDF
 Del 1 de Enero al 31 de Julio de 2018 (b)
 (PESOS)

Denominación de las Obligaciones Diferentes de Financiamiento (c)	Fecha del Contrato (d)	Fecha de inicio de operación del proyecto (e)	Fecha de vencimiento (f)	Monto de la inversión pactada (g)	Plazo pactado (h)	Monto promedio mensual del pago de la contraprestación (i)	Monto promedio mensual del pago de la contraprestación correspondiente al pago de inversión (j)	Monto pagado de la inversión al XX de XXXX de 20XX (k)	Monto pagado de la inversión actualizado al XX de XXXX de 20XX (l)	Saldo pendiente por pagar de la inversión al XX de XXXX de 20XX (m = g - l)
A. Asociaciones Público Privadas (APP's) (A=a+b+c+d)										
a) APP 1				0	0	0	0	0	0	0
b) APP 2				0	0	0	0	0	0	0
c) APP 3				0	0	0	0	0	0	0
d) APP XX				0	0	0	0	0	0	0
B. Otros instrumentos (B=a' + b' + c' + d')										
a') Otro instrumento 1				0	0	0	0	0	0	0
b') Otro instrumento 2				0	0	0	0	0	0	0
c') Otro instrumento 3				0	0	0	0	0	0	0
d') Otro instrumento XX				0	0	0	0	0	0	0
C. Total de Obligaciones Diferentes de Financiamiento (C=A+B)				0	0	0	0	0	0	0

NIQUEL LABERINTO DE LAS CIENCIAS Y LAS ARTES (a)
Balance Presupuestario - LDF
 Del 1 de Enero al 31 de Julio de 2014 (b)
 (PEGS)

Concepto (c)	Estimado/ Aprobado (d)	Devengado	Recaudado/ Pagado
A. Ingresos Totales (A = A1+A2+A3)	6,100,000	4,823,471	4,823,471
A1. Ingresos de Libre Disposición	6,100,000	4,823,471	4,823,471
A2. Transferencias Federales Etiquetadas			
A3. Financiamiento Neto	0	0	0
B. Egresos Presupuestarios¹ (B = B1+B2)	41,204,598	23,160,600	21,039,033
B1. Gasto No Etiquetado (sin incluir Amortización de la Deuda Pública)	6,100,000	5,065,261	4,993,434
B2. Gasto Etiquetado (sin incluir Amortización de la Deuda Pública)	35,104,598	18,105,429	16,045,600
C. Remanentes del Ejercicio Anterior (C = C1 + C2)		0	0
C1. Remanentes de Ingresos de Libre Disposición aplicados en el periodo			
C2. Remanentes de Transferencias Federales Etiquetadas aplicadas en el periodo			
I. Balance Presupuestario (I = A - B + C)	-34,904,598	-18,337,219	-16,214,562
II. Balance Presupuestario sin Financiamiento Neto (II = I - A3)	-34,904,598	-18,337,219	-16,214,562
III. Balance Presupuestario sin Financiamiento Neto y sin Remanentes del Ejercicio Anterior (III = II - C)	-34,904,598	-18,337,219	-16,214,562

Concepto	Aprobado	Devengado	Pagado
E. Intereses, Comisiones y Gastos de la Deuda (E = E1+E2)	0	0	0
E1. Intereses, Comisiones y Gastos de la Deuda con Gasto No Etiquetado			
E2. Intereses, Comisiones y Gastos de la Deuda con Gasto Etiquetado			
IV. Balance Primario (V = III - E)	-34,904,598	-18,337,219	-16,214,562

Concepto	Estimado/ Aprobado	Devengado	Recaudado/ Pagado
F. Financiamiento (F = F1 + F2)	0	0	0
F1. Financiamiento con Fuente de Pago de Ingresos de Libre Disposición			
F2. Financiamiento con Fuente de Pago de Transferencias Federales Etiquetadas			
G. Amortización de la Deuda (G = G1 + G2)	0	0	0
G1. Amortización de la Deuda Pública con Gasto No Etiquetado			
G2. Amortización de la Deuda Pública con Gasto Etiquetado			
A3. Financiamiento Neto (A3 = F - G)	0	0	0

Concepto	Estimado/ Aprobado	Devengado	Recaudado/ Pagado
A1. Ingresos de Libre Disposición	6,100,000	4,823,471	4,823,471
A3.1 Financiamiento Neto con Fuente de Pago de Ingresos de Libre Disposición (A3.1 = F1 - G1)	0	0	0
F1. Financiamiento con Fuente de Pago de Ingresos de Libre Disposición	0	0	0
G1. Amortización de la Deuda Pública con Gasto No Etiquetado	0	0	0
B1. Gasto No Etiquetado (sin incluir Amortización de la Deuda Pública)	6,100,000	5,065,261	4,993,434
C1. Remanentes de Ingresos de Libre Disposición aplicados en el periodo	0	0	0
V. Balance Presupuestario de Recursos Disponibles (V = A1 + A3.1 - B1 + C1)	0	-181,750	-175,963
VI. Balance Presupuestario de Recursos Disponibles sin Financiamiento Neto (VI = V - A3.1)	0	-181,750	-175,963

Concepto	Estimador Aprobado	Devengado	Recaudado/ Pagado
A1. Transferencias Federales Etiquetadas	0	0	0
A1.2 Financiamiento Neto con Fuente de Pago de Transferencias Federales Etiquetadas (A1.2 = B2 + C2)	0	0	0
B2. Financiamiento con Fuente de Pago de Transferencias Federales Etiquetadas	0	0	0
C2. Amortización de la Deuda Pública con Gasto Etiquetado	0	0	0
B2. Gasto Otorgado (sin incluir Amortización de la Deuda Pública)	34,901,693	-18,155,429	18,036,335
C2. Remanentes de Transferencias Federales Etiquetadas aprobados en el periodo		0	0
VI. Balance Presupuestario de Recursos Etiquetados (VI = A2 + A3.2 - B2 + C2)	-34,901,693	-18,155,429	-18,036,335
VII. Balance Presupuestario de Recursos Etiquetados sin Financiamiento Neto (VII = VI - A3.2)	-34,901,693	-18,155,429	-18,036,335

MUSEO LABERINTO DE LAS CIENCIAS Y LAS ARTES (a)
Estado Análisis de Ingresos Detallado - LDF
Del 1 de Enero al 31 de Julio de 2018 (b)
(PESOS)

Concepto (c)	Ingreso					Diferencia (c)
	Estimado (d)	Ampliaciones/ (Reducciones)	Modificado	Devengado	Recaudado	
Ingresos de Libre Disposición						
A. Impuestos			0			0
B. Cuotas y Aportaciones de Seguros Sociales			0			0
C. Contribuciones de Mejoras			0			0
D. Derechos	3.735.000	0	3.735.000	2.877.746	2.877.746	857.254
E. Productos	2.316.000	0	2.365.000	1.945.075	1.945.075	419.925
F. Aprovechamientos			0			0
G. Ingresos por Ventas de Bienes y Servicios			0			0
H. Participaciones			0			0
(H-1)-(H-10)-(H-11)-(H-12)-(H-13)-(H-14)-(H-15)-(H-16)-(H-17)-(H-18)-(H-19)-(H-20)	0	0	0	0	0	0
(H-1) Fondo General de Participaciones			0			0
(H-2) Fondo de Fomento Municipal			0			0
(H-3) Fondo de Fiscalización y Recaudación			0			0
(H-4) Fondo de Compensación			0			0
(H-5) Fondo de Educación de Hacendados			0			0
(H-6) Impuesto Especial Sobre Producción y Servicios			0			0
(H-7) (13%) de la Recaudación Federal Participable			0			0
(H-8) 5,17% Sobre Extracción de Petróleo			0			0
(H-9) Gasolina y Diesel			0			0
(H-10) Fondo del Impuesto Sobre la Tierra			0			0
(H-11) Fondo de Colocación de los Ingresos de las Entidades Federativas			0			0
I. Incentivos Derivados de la Colaboración Fiscal			0			0
(I-1)-(I-4)-(I-5)	0	0	0	0	0	0
(I-1) Incentivo al Uso de Vehículos			0			0
(I-2) Fondo de Compensación (IFCN)			0			0
(I-3) Impuesto Sobre Automóviles Nuevos			0			0
(I-4) Fondo de Compensación de Recursos Informáticos			0			0
(I-5) Otros Incentivos Económicos			0			0
J. Transferencias			0			0
K. Convenios	0	0	0	0	0	0
(K-1) Otros Convenios y Subsidios			0			0
L. Otros Ingresos de Libre Disposición (L-1)-(L-2)	0	0	0	0	0	0
(L-1) Participaciones en Ingresos Locales			0			0
(L-2) Otros Ingresos de Libre Disposición			0			0
I. Total de Ingresos de Libre Disposición (I-1)-(I-4)-(I-5)-(K-1)-(L-1)-(L-2)	6.100.000	0	6.100.000	4.822.821	4.822.821	-1.277.179
Ingresos Excedentes de Ingresos de Libre Disposición						
Transferencias Federales Equilibradas						
A. Aportaciones (A-1)-(A-10)-(A-11)-(A-12)-(A-13)	0	0	0	0	0	0
(A-1) Fondo de Aportaciones para el Desarrollo Educativo y Costo Operativo			0			0
(A-2) Fondo de Aportaciones para los Servicios de Salud			0			0
(A-3) Fondo de Aportaciones para la Infraestructura Social			0			0
(A-4) Fondo de Aportaciones para el Fortalecimiento de los Municipios y de las Demarcaciones Territoriales del Distrito Federal			0			0
(A-5) Fondo de Aportaciones Múltiples			0			0
(A-6) Fondo de Aportaciones para la Educación Tecnológica y de Adultos			0			0
(A-7) Fondo de Aportaciones para la Seguridad Pública de los Estados y del Distrito Federal			0			0
(A-8) Fondo de Aportaciones para el Fortalecimiento de las Entidades Federativas			0			0
B. Convenios (B-1)-(B-4)-(B-5)	0	0	0	0	0	0
(B-1) Convenios de Protección Social en Salud			0			0
(B-2) Convenios de Descentralización			0			0
(B-3) Convenios de Reintegración			0			0
(B-4) Otros Convenios y Subsidios			0			0
C. Fondos Especiales de Aportaciones (C-1)-(C-2)	0	0	0	0	0	0
(C-1) Fondo para Entidades Federativas y Municipios Productores de Hidrocarburos			0			0
(C-2) Fondo Muestro			0			0
D. Transferencias, Subsidios y Subvenciones, y Pensiones y Jubilaciones			0			0
E. Otras Transferencias Federales Equilibradas			0			0

MUSEO LABERINTO DE LAS CIENCIAS Y LAS ARTES (a)

Estado Análisis de Ingresos Detallado - LDF

Del 1 de Enero al 31 de Julio de 2018 (b)

(PESOS)

Concepto (c)	Ingreso					Diferencia (d)
	Estimado (d)	Ampliaciones/ (Reducciones)	Modificado	Derivación	Recaudado	
II. Total de Transferencias Federales Etiquetadas (II = A + B + C + D + E)	0	0	0	0	0	0
III. Ingresos Derivados de Financiamientos (III = A)	0	0	0	0	0	0
A. Ingresos Derivados de Financiamientos			0			0
IV. Total de Ingresos (IV = I + II + III)	5,100,000	0	5,100,000	4,823,471	4,823,471	-1,276,530
Cuentas Informativas						
1. Ingresos Derivados de Financiamientos con Fuente de Pago de Ingresos de Libre Disposición			0			0
2. Ingresos Derivados de Financiamientos con Fuente de Pago de Transferencias Federales Etiquetadas			0			0
3. Ingresos Derivados de Financiamientos (3 = 1 + 2)	0	0	0	0	0	0

MUSEO LABORATO DE LAS CIENCIAS Y LAS ARTES (A)
Estado Análisis del Ejercicio del Presupuesto de Egresos Detallado - (OP)
Clasificador por Objeto del Gasto (Castillo y Castaño)
Del 1 do Enero al 31 de Julio de 2018 (a)
(PEBOS)

Concepto (c)	Egresos					Subejercicio (r)
	Aprobado (a)	Aplicaciones (Reservaciones)	Modificado	Devengado	Pagado	
A. Gasto No Etiquetado (a=040-0404-0404-0404)	6,100,000	1,000,100	6,000,100	5,900,000	4,900,400	1,000,000
A. Servicios Personales (a=040-0404-0404-0404)	1,011,000	0	1,000,000	1,000,000	700,000	1,000,000
a) Remuneraciones y Pasajes de Carácter Permanente	1,400,000	0	1,400,000	700,000	700,000	0
a) Remuneraciones al Personal de Carácter Transitorio	0	0	0	0	0	0
a) Remuneraciones Accesorias y Beneficios	200,000	0	200,000	0	0	0
a) Seguridad Social	0	0	0	0	0	0
a) Otras Prestaciones Sociales e Económicas	0	0	0	0	0	0
a) Pensiones	0	0	0	0	0	0
a) Pasajes de Bahías y Saneamiento	0	0	0	0	0	0
B. Materiales y Suministros (a=040-0404-0404-0404)	1,000,000	0	1,000,000	0	0	0
b) Materiales de Administración, Enlaces de Documentos y Artículos Oficiales	100,000	0	100,000	0	0	0
b) Materiales y Suministros	0	0	0	0	0	0
b) Materiales Primarios y Materiales de Producción y Desarrollo	0	0	0	0	0	0
b) Materiales y Suministros de Construcción y de Reparación	0	0	0	0	0	0
b) Productos Químicos, Farmacéuticos y de Laboratorio	0	0	0	0	0	0
b) Combustibles, Lubricantes y Aceites	0	0	0	0	0	0
b) Vestuario, Blancos, Productos de Producción y Artículos Deportivos	0	0	0	0	0	0
b) Materiales y Suministros para Saneamiento	0	0	0	0	0	0
b) Honorarios, Relaciones y Honorarios Varios	0	0	0	0	0	0
C. Servicios Generales (a=040-0404-0404-0404)	3,000,000	0	3,000,000	3,000,000	3,000,000	3,000,000
c) Servicios Básicos	400,000	0	400,000	400,000	400,000	400,000
c) Servicios de Asesoramiento	0	0	0	0	0	0
c) Servicios Profesionales, Científicos, Técnicos y Otros Servicios	0	0	0	0	0	0
c) Servicios Financieros, Bancarios y Corresponsables	0	0	0	0	0	0
c) Servicios de Impresión, Reprografía, Mantenimiento y Conservación	0	0	0	0	0	0
c) Servicios de Comunicación Social y Publicidad	0	0	0	0	0	0
c) Servicios de Transporte y Viajes	0	0	0	0	0	0
c) Servicios Clínicos	0	0	0	0	0	0
c) Otros Servicios Generales	0	0	0	0	0	0
D. Transferencias, Asesoramiento, Asesoramiento y Otros Ayudas	0	0	0	0	0	0
d) Transferencias Internas y Asesoramiento al Sector Público	0	0	0	0	0	0
d) Transferencias al Sector Público	0	0	0	0	0	0
d) Subsidios y Subvenciones	0	0	0	0	0	0
d) Ayudas Sociales	0	0	0	0	0	0
d) Pensiones y Jubilaciones	0	0	0	0	0	0
d) Transferencias a Fideicomisos, Mandatos y Otros Ayudas	0	0	0	0	0	0
d) Transferencias a Organismos	0	0	0	0	0	0
d) Donaciones	0	0	0	0	0	0
d) Transferencias al Externo	0	0	0	0	0	0
E. Bienes Muebles, Inmuebles e Intangibles (a=040-0404-0404-0404)	0	0	0	0	0	0
e) Mobiliario y Equipo de Administración	0	0	0	0	0	0
e) Mobiliario y Equipo Educativo y Recreativo	0	0	0	0	0	0
e) Equipo e Instalaciones de Laboratorio	0	0	0	0	0	0
e) Vehículos y Equipo de Transporte	0	0	0	0	0	0
e) Equipo de Defensa y Seguridad	0	0	0	0	0	0
e) Maquinaria, Otros Equipos y Accesorios	0	0	0	0	0	0
e) Activos Biológicos	0	0	0	0	0	0
e) Bienes Intangibles	0	0	0	0	0	0
F. Inversión Pública (a=040-0404-0404-0404)	0	0	0	0	0	0
f) Obras Públicas en Bienes de Dominio Público	0	0	0	0	0	0
f) Obras Públicas en Bienes Privados	0	0	0	0	0	0
f) Proyectos Productivos y Acciones de Fomento	0	0	0	0	0	0
G. Inversión Financiera y Otras Provisiones (a=040-0404-0404-0404)	0	0	0	0	0	0
g) Inversión Pública de Fomento de Actividades Productivas	0	0	0	0	0	0
g) Activos y Pasivos de Carácter de Capital	0	0	0	0	0	0
g) Compra de Títulos y Valores	0	0	0	0	0	0
g) Otras Provisiones de Fomento	0	0	0	0	0	0
g) Inversión en Fideicomiso, Mandatos y Otros Ayudas	0	0	0	0	0	0
g) Provisiones de Carácter de Fomento	0	0	0	0	0	0
g) Otras Provisiones Financieras	0	0	0	0	0	0
g) Provisiones para Contingencias y Otras Provisiones Especiales	0	0	0	0	0	0
H. Participaciones y Asignaciones (a=040-0404-0404-0404)	0	0	0	0	0	0
h) Participaciones	0	0	0	0	0	0
h) Asignaciones	0	0	0	0	0	0
h) Convenios	0	0	0	0	0	0
I. Deuda Pública (a=040-0404-0404-0404)	0	0	0	0	0	0
i) Amortización de la Deuda Pública	0	0	0	0	0	0
i) Intereses de la Deuda Pública	0	0	0	0	0	0
i) Comisiones de la Deuda Pública	0	0	0	0	0	0
i) Gastos de la Deuda Pública	0	0	0	0	0	0
i) Gastos por Diferencia	0	0	0	0	0	0
i) Apoyos Financieros	0	0	0	0	0	0
i) Ayudas de Emergencia Financiera (AEEFA)	0	0	0	0	0	0

MUSEO LABERINTO DE LAS CIENCIAS Y LAS ARTES (2)
Gráfico Analítico del Ejercicio del Presupuesto de Egresos Detallado - LOT
Clasificación por Objeto del Gasto (Objeto y Concepto)
Del 1 de Enero al 31 de Julio de 2018 (4)
(PESOS)

Concepto (c)	Egresos					Subejercicio (e)
	Aprobado (a)	Aprobaciones/ Modificaciones	Verificado	Comprometido	Pagado	
I. Gasto Ejecutado (144+145+146+147+148)	24 931 990	6 181 895	48 330 988	18 155 429	18 038 368	21 077 639
A. Servicios Personales (144+145+146+147+148)	13 759 217	382 754	23 133 971	8 024 431	8 098 402	11 243 571
a1) Remuneraciones al Personal de Categoría Permanente	12 171 000	3	12 130 000	6 621 140	6 621 140	6 662 630
a2) Remuneraciones al Personal de Categoría Transitoria	553 217	3	553 217	24 736	26 192	473 571
a3) Remuneraciones Adicionales y Especiales	4 034 900	3	3 030 000	3 777	37 777	2 867 279
a4) Seguridad Social	2 870 000	382 754	2 194 754	1 178 188	1 038 188	1 342 648
a5) Otras Prestaciones Sociales y Económicas	1 251 000	3	1 250 000	0	0	1 112 000
a6) Previsiones	0	0	0	0	0	0
a7) Pago de Estimación a Servidores Públicos	0	0	0	0	0	0
B. Materiales y Suministros (144+145+146+147+148)	3 410 900	52 536	24 713 286	18 713 286	189 700	2 622 797
b1) Materiales de Administración, Emisión de Documentos y Artículos Oficiales	1 286 114	52 536	1 316 104	410 356	405 788	457 639
b2) Alimentos y Bebidas	70 366	3	1 76 288	24 293	66 700	110 038
b3) Materiales Personales y Materiales de Promoción y Comercialización	0	0	0	0	0	0
b4) Materiales y Artículos de Construcción y de Reparación	1 131 708	55 116	1 488 336	137 336	130 800	1 336 518
b5) Materiales Químicos, Farmacéuticos y de Laboratorio	10 000	3	11 146	15 151	90 161	55 146
b6) Combustibles, Lubricantes y Aditivos	16 614	3	164 214	52 034	60 694	104 010
b7) Medicinas, Alimentos, Productos de Higiene y Artículos Deportivos	27 681	3	27 681	1 281	1 281	11 000
b8) Materiales y Suministros Para Seguridad	0	0	0	0	0	0
b9) Insumos para Laboratorio y Análisis de Muestras	219 006	3	219 006	171 278	126 140	54 131
C. Servicios Generales (144+145+146+147+148)	10 018 681	3 021 753	14 691 331	7 275 577	2 780 666	6 812 716
c1) Servicios Generales	1 018 000	302 000	2 038 000	861 000	851 000	1 356 000
c2) Servicios de Mantenimiento	200 000	3	500 000	102 744	101 206	411 571
c3) Servicios Profesionales, Consultoría, Terceros y Otros Servicios	1 000 000	300 000	1 547 000	1 072 074	1 177 018	750 571
c4) Servicios de Impresión, Encargos y Conexiones	75 000	18 500	31 300	6 197	61 661	31 200
c5) Servicios de Instalación, Reparación, Mantenimiento y Conservación	1 000 000	1 000 000	2 000 000	1 000 000	1 000 000	1 000 000
c6) Servicios de Comunicación Social y Publicidad	1 000 000	3 000	1 000 000	700 000	300 000	900 000
c7) Servicios de Traducción e Idiomas	0	3	0	2 046	2 046	3 000
c8) Servicios Jurídicos	1 000 000	1 000 000	2 000 000	1 000 000	800 000	1 000 000
c9) Otros Servicios Generales	2 778 681	672	2 781 287	2 142 667	2 598 800	105 000
D. Transferencias, Asignaciones, Subvenciones y Otras Ayudas (144+145+146+147+148)	0	0	0	0	0	0
d1) Transferencias al Poder Judicial	0	0	0	0	0	0
d2) Transferencias al Poder Legislativo	0	0	0	0	0	0
d3) Transferencias al Poder Ejecutivo	0	0	0	0	0	0
d4) Transferencias al Poder Judicial	0	0	0	0	0	0
d5) Transferencias al Poder Legislativo	0	0	0	0	0	0
d6) Transferencias al Poder Ejecutivo	0	0	0	0	0	0
d7) Transferencias al Poder Judicial	0	0	0	0	0	0
d8) Transferencias al Poder Legislativo	0	0	0	0	0	0
d9) Transferencias al Poder Ejecutivo	0	0	0	0	0	0
E. Bienes Muebles, Inmuebles e Intangibles (144+145+146+147+148)	9 014 335	1 108 016	22 891 741	1 801 001	1 211 831	215 244
e1) Mobiliario y Equipo de Administración	884 000	3	882 000	81 401	11 401	848 000
e2) Mobiliario y Equipo de Educación e Investigación	20 000	1 108 016	1 247 016	1 801 001	1 227 818	10 000
e3) Equipo e Instrumental Médico y de Laboratorio	10 000	3	10 000	0	0	10 000
e4) Vehículos y Equipo de Transporte	10 000	3	10 000	0	0	10 000
e5) Equipo de Defensa y Seguridad	0	0	0	0	0	0
e6) Maquinaria, Cables, Equipo y Herramientas	0	0	0	0	0	0
e7) Activos Intelectuales	10 000	3	10 000	0	0	10 000
e8) Bienes Intangibles	0	0	0	0	0	0
e9) Activos Intangibles	884 000	3	882 000	81 401	11 401	848 000
F. Inversión Pública (144+145)	0	0	0	0	0	0
f1) Obras Públicas de Base de Construcción Pública	0	0	0	0	0	0
f2) Obras Públicas de Bases Propias	0	0	0	0	0	0
f3) Proyectos de Infraestructura y Asistencia de Pasajeros	0	0	0	0	0	0
G. Inversiones Financieras y Otras Prestaciones (144+145+146+147+148)	0	0	0	0	0	0
g1) Inversión Financiera del Fondo de Activación Productiva	0	0	0	0	0	0
g2) Acciones y Participaciones de Capital	0	0	0	0	0	0
g3) Cuentas de Ahorro y Ahorro	0	0	0	0	0	0
g4) Cuentas de Ahorros	0	0	0	0	0	0
g5) Inversiones en Fideicomisos, Fondos y Otros Vehículos	0	0	0	0	0	0
g6) Inversiones en Fideicomisos, Fondos y Otros Vehículos	0	0	0	0	0	0
g7) Inversiones en Fideicomisos, Fondos y Otros Vehículos	0	0	0	0	0	0
g8) Inversiones en Fideicomisos, Fondos y Otros Vehículos	0	0	0	0	0	0
g9) Inversiones en Fideicomisos, Fondos y Otros Vehículos	0	0	0	0	0	0
g10) Inversiones en Fideicomisos, Fondos y Otros Vehículos	0	0	0	0	0	0
g11) Inversiones en Fideicomisos, Fondos y Otros Vehículos	0	0	0	0	0	0
g12) Inversiones en Fideicomisos, Fondos y Otros Vehículos	0	0	0	0	0	0
g13) Inversiones en Fideicomisos, Fondos y Otros Vehículos	0	0	0	0	0	0
g14) Inversiones en Fideicomisos, Fondos y Otros Vehículos	0	0	0	0	0	0
g15) Inversiones en Fideicomisos, Fondos y Otros Vehículos	0	0	0	0	0	0
g16) Inversiones en Fideicomisos, Fondos y Otros Vehículos	0	0	0	0	0	0
g17) Inversiones en Fideicomisos, Fondos y Otros Vehículos	0	0	0	0	0	0
g18) Inversiones en Fideicomisos, Fondos y Otros Vehículos	0	0	0	0	0	0
g19) Inversiones en Fideicomisos, Fondos y Otros Vehículos	0	0	0	0	0	0
g20) Inversiones en Fideicomisos, Fondos y Otros Vehículos	0	0	0	0	0	0
g21) Inversiones en Fideicomisos, Fondos y Otros Vehículos	0	0	0	0	0	0
g22) Inversiones en Fideicomisos, Fondos y Otros Vehículos	0	0	0	0	0	0
g23) Inversiones en Fideicomisos, Fondos y Otros Vehículos	0	0	0	0	0	0
g24) Inversiones en Fideicomisos, Fondos y Otros Vehículos	0	0	0	0	0	0
g25) Inversiones en Fideicomisos, Fondos y Otros Vehículos	0	0	0	0	0	0
g26) Inversiones en Fideicomisos, Fondos y Otros Vehículos	0	0	0	0	0	0
g27) Inversiones en Fideicomisos, Fondos y Otros Vehículos	0	0	0	0	0	0
g28) Inversiones en Fideicomisos, Fondos y Otros Vehículos	0	0	0	0	0	0
g29) Inversiones en Fideicomisos, Fondos y Otros Vehículos	0	0	0	0	0	0
g30) Inversiones en Fideicomisos, Fondos y Otros Vehículos	0	0	0	0	0	0
g31) Inversiones en Fideicomisos, Fondos y Otros Vehículos	0	0	0	0	0	0
g32) Inversiones en Fideicomisos, Fondos y Otros Vehículos	0	0	0	0	0	0
g33) Inversiones en Fideicomisos, Fondos y Otros Vehículos	0	0	0	0	0	0
g34) Inversiones en Fideicomisos, Fondos y Otros Vehículos	0	0	0	0	0	0
g35) Inversiones en Fideicomisos, Fondos y Otros Vehículos	0	0	0	0	0	0
g36) Inversiones en Fideicomisos, Fondos y Otros Vehículos	0	0	0	0	0	0
g37) Inversiones en Fideicomisos, Fondos y Otros Vehículos	0	0	0	0	0	0
g38) Inversiones en Fideicomisos, Fondos y Otros Vehículos	0	0	0	0	0	0
g39) Inversiones en Fideicomisos, Fondos y Otros Vehículos	0	0	0	0	0	0
g40) Inversiones en Fideicomisos, Fondos y Otros Vehículos	0	0	0	0	0	0
g41) Inversiones en Fideicomisos, Fondos y Otros Vehículos	0	0	0	0	0	0
g42) Inversiones en Fideicomisos, Fondos y Otros Vehículos	0	0	0	0	0	0
g43) Inversiones en Fideicomisos, Fondos y Otros Vehículos	0	0	0	0	0	0
g44) Inversiones en Fideicomisos, Fondos y Otros Vehículos	0	0	0	0	0	0
g45) Inversiones en Fideicomisos, Fondos y Otros Vehículos	0	0	0	0	0	0
g46) Inversiones en Fideicomisos, Fondos y Otros Vehículos	0	0	0	0	0	0
g47) Inversiones en Fideicomisos, Fondos y Otros Vehículos	0	0	0	0	0	0
g48) Inversiones en Fideicomisos, Fondos y Otros Vehículos	0	0	0	0	0	0
g49) Inversiones en Fideicomisos, Fondos y Otros Vehículos	0	0	0	0	0	0
g50) Inversiones en Fideicomisos, Fondos y Otros Vehículos	0	0	0	0	0	0
g51) Inversiones en Fideicomisos, Fondos y Otros Vehículos	0	0	0	0	0	0
g52) Inversiones en Fideicomisos, Fondos y Otros Vehículos	0	0	0	0	0	0
g53) Inversiones en Fideicomisos, Fondos y Otros Vehículos	0	0	0	0	0	0
g54) Inversiones en Fideicomisos, Fondos y Otros Vehículos	0	0	0	0	0	0
g55) Inversiones en Fideicomisos, Fondos y Otros Vehículos	0	0	0	0	0	0
g56) Inversiones en Fideicomisos, Fondos y Otros Vehículos	0	0	0	0	0	0
g57) Inversiones en Fideicomisos, Fondos y Otros Vehículos	0	0	0	0	0	0
g58) Inversiones en Fideicomisos, Fondos y Otros Vehículos	0	0	0	0	0	0
g59) Inversiones en Fideicomisos, Fondos y Otros Vehículos	0	0	0	0	0	0
g60) Inversiones en Fideicomisos, Fondos y Otros Vehículos	0	0	0	0	0	0
g61) Inversiones en Fideicomisos, Fondos y Otros Vehículos	0	0	0	0	0	0
g62) Inversiones en Fideicomisos, Fondos y Otros Vehículos	0	0	0	0	0	0
g63) Inversiones en Fideicomisos, Fondos y Otros Vehículos	0	0	0	0	0	0
g64) Inversiones en Fideicomisos, Fondos y Otros Vehículos	0	0	0	0	0	0
g65) Inversiones en Fideicomisos, Fondos y Otros Vehículos	0	0	0	0	0	0
g66) Inversiones en Fideicomisos, Fondos y Otros Vehículos	0	0	0	0	0	0
g67) Inversiones en Fideicomisos, Fondos y Otros Vehículos	0	0	0	0	0	0
g68) Inversiones en Fideicomisos, Fondos y Otros Vehículos	0	0	0	0	0	0
g69) Inversiones en Fideicomisos, Fondos y Otros Vehículos	0	0	0	0	0	0
g70) Inversiones en Fideicomisos, Fondos y Otros Vehículos	0	0	0	0	0	0
g71) Inversiones en Fideicomisos, Fondos y Otros Vehículos	0	0	0	0	0	0
g72) Inversiones en Fideicomisos, Fondos y Otros Vehículos	0	0	0	0	0	0
g73) Inversiones en Fideicomisos, Fondos y Otros Vehículos	0	0	0	0	0	0
g74) Inversiones en Fideicomisos, Fondos y Otros Vehículos	0	0	0	0	0	0
g75) Inversiones en Fideicomisos, Fondos y Otros Vehículos	0	0	0	0	0	0
g76) Inversiones en Fideicomisos, Fondos y Otros Vehículos	0	0	0	0	0	0
g77) Inversiones en Fideicomisos, Fondos y Otros Vehículos	0	0	0	0	0	0
g78) Inversiones en Fideicomisos, Fondos y Otros Vehículos	0	0	0	0	0	0
g79) Inversiones en Fideicomisos, Fondos y Otros Vehículos	0	0	0	0	0	0
g80) Inversiones en Fideicomisos, Fondos y Otros Vehículos	0	0	0	0	0	0
g81) Inversiones en Fideicomisos, Fondos y Otros Vehículos	0	0	0	0	0	0
g82) Inversiones en Fideicomisos, Fondos y Otros Vehículos	0	0	0	0	0	0
g83) Inversiones en Fideicomisos, Fondos y Otros Vehículos	0	0	0	0	0	0
g84) Inversiones en Fideicomisos, Fondos y Otros Vehículos	0	0	0	0	0	0
g85) Inversiones en Fideicomisos, Fondos y Otros Vehículos	0	0	0	0	0	0
g86) Inversiones en Fideicomisos, Fondos y Otros Vehículos	0	0	0	0	0	0
g87) Inversiones en Fideicomisos, Fondos y Otros Vehículos	0	0	0	0	0	0
g88) Inversiones en Fideicomisos, Fondos y Otros Vehículos	0	0	0	0	0	0
g89) Inversiones en Fideicomisos, Fondos y Otros Vehículos	0	0	0	0	0	0
g90) Inversiones en Fideicomisos, Fondos y Otros Vehículos	0	0	0	0	0	0
g91) Inversiones en Fideicomisos, Fondos y Otros Vehículos	0	0	0	0	0	0
g92) Inversiones en Fideicomisos, Fondos y Otros Vehículos	0	0	0	0	0	0
g93) Inversiones en Fideicomisos, Fondos y Otros Vehículos	0	0				

MUSEO LABERINTO DE LAS CIENCIAS Y LAS ARTES (a)
Estado Analítico del Ejercicio del Presupuesto de Egresos Deletado - LDF
Clasificación Administrativa
Del 1 de Enero al 31 de Julio de 2018 (b)
(PESOS)

Concepto (c)	Egresos					Subejercido (e)
	Aprobado (d)	Ampliaciones/ (Reducciones)	Modificado	Devengado	Pagado	
I. Gasto No Etiquetado (I=A+B+C-D-E+F+G+H)	8,100,000	1,506,138	8,005,138	5,005,291	4,999,434	3,005,877
MUSEO LABERINTO DE LAS CIENCIAS Y LAS ARTES	5,464,102	1,597,138	7,335,302	4,554,942	4,503,056	2,750,395
DIRECCION ADMINISTRATIVA	655,635	16,000	670,835	400,310	416,248	210,513
						0
						0
						0
						0
						0
						0
II. Gasto Etiquetado (II=A+B+C-D-E+F+G+H)	24,901,693	5,131,235	40,032,928	18,155,425	18,038,359	21,875,559
MUSEO LABERINTO DE LAS CIENCIAS Y LAS ARTES	20,175,755	5,080,019	25,255,277	16,957,352	16,967,352	10,650,921
DIRECCION ADMINISTRATIVA	743,085	16,894	759,979	253,700	252,730	526,271
DIRECCION OPERATIVA	50,000	0	50,000	13,810	13,210	36,190
DIRECCION DE MANTENIMIENTO	2,335,347	16,667	2,352,014	459,001	459,501	1,892,113
DIRECCION DE DIFUSION	1,207,000	9,100	1,216,100	707,815	590,548	626,303
SUBDIRECCION DE SISTEMAS	901,300	5,600	395,900	152,845	143,800	243,792
						0
						0
						0
III. Total de Egresos (III = I + II)	41,001,693	7,037,434	48,039,127	23,160,690	23,038,033	24,875,437

MUSEO LABERINTO DE LAS CIENCIAS Y LAS ARTES (3)
Estado Analítico del Ejercicio del Presupuesto de Egresos Detallado - LCF
Clasificación Funcional (Finalidad y Función)
Del 1 de Enero al 31 de Julio de 2018 (b)
(PESOS)

Concepto (a)	Egresos					Subejercicio (a)
	Aprobado (a)	Ampliaciones/ (Reducciones)	Modificado	Devengado	Pagado	
I. Gasto No Estructurado (1a4-B-C4-0)	6,100,000	1,035,138	5,065,138	5,006,261	4,993,434	3,000,877
A. Gobierno (Aa1+a2+a3+a4+a5+a6+a7+a8)	0	0	0	0	0	0
a1) Legislación	0	0	0	0	0	0
a2) Justicia	0	0	0	0	0	0
a3) Coordinación de la Política de Gobierno	0	0	0	0	0	0
a4) Relaciones Exteriores	0	0	0	0	0	0
a5) Asuntos Financieros y Hacienda	0	0	0	0	0	0
a6) Seguridad Nacional	0	0	0	0	0	0
a7) Asuntos de Orden Público y de Seguridad Interior	0	0	0	0	0	0
a8) Otros Servicios Generales	0	0	0	0	0	0
B. Desarrollo Social (Ba1+Ba2+Ba3+Ba4+Ba5+Ba6)	5,100,000	1,905,138	3,000,138	3,006,261	2,999,434	2,000,877
b1) Protección Ambiental	0	0	0	0	0	0
b2) Vivienda y Servicios a la Comunidad	0	0	0	0	0	0
b3) Salud	0	0	0	0	0	0
b4) Recreación, Cultura y Otras Manifestaciones Sociales	5,100,000	1,905,138	3,000,138	3,006,261	2,999,434	2,000,877
b5) Educación	0	0	0	0	0	0
b6) Protección Social	0	0	0	0	0	0
b7) Otros Asuntos Sociales	0	0	0	0	0	0
C. Desarrollo Económico (Ca1+Ca2+Ca3+Ca4+Ca5+Ca6+Ca7+Ca8)	0	0	0	0	0	0
c1) Asuntos Económicos, Comerciales y Laborales en General	0	0	0	0	0	0
c2) Agricultura, Silvicultura, Pesca y Caza	0	0	0	0	0	0
c3) Combustibles y Energía	0	0	0	0	0	0
c4) Minería, Manufacturas y Construcción	0	0	0	0	0	0
c5) Transporte	0	0	0	0	0	0
c6) Comunicaciones	0	0	0	0	0	0
c7) Turismo	0	0	0	0	0	0
c8) Ciencia, Tecnología e Innovación	0	0	0	0	0	0
c9) Otros Industrias y Otros Asuntos Económicos	0	0	0	0	0	0
D. Otros No Clasificados en Funciones Anteriores (Da1+Da2+Da3+Da4)	0	0	0	0	0	0
da1) Transferencias de la Deuda Pública / Crédito Financiero de la Deuda	0	0	0	0	0	0
da2) Transferencias, Participaciones y Apoyos entre Diferentes Niveles y Órdenes de Gobierno	0	0	0	0	0	0
da3) Subvenimiento del Sistema Financiero	0	0	0	0	0	0
da4) Arrendos de Operación Financiera Anteriores	0	0	0	0	0	0
I. Gasto Estructurado (1a4-B-C4-0)	34,001,660	5,131,295	40,032,968	18,155,425	18,038,599	21,877,559
A. Gobierno (Aa1+a2+a3+a4+a5+a6+a7+a8)	0	0	0	0	0	0
a1) Legislación	0	0	0	0	0	0
a2) Justicia	0	0	0	0	0	0
a3) Coordinación de la Política de Gobierno	0	0	0	0	0	0
a4) Relaciones Exteriores	0	0	0	0	0	0
a5) Asuntos Financieros y Hacienda	0	0	0	0	0	0
a6) Seguridad Nacional	0	0	0	0	0	0
a7) Asuntos de Orden Público y de Seguridad Interior	0	0	0	0	0	0
a8) Otros Servicios Generales	0	0	0	0	0	0
B. Desarrollo Social (Ba1+Ba2+Ba3+Ba4+Ba5+Ba6)	34,001,660	5,131,295	40,032,968	18,155,425	18,038,599	21,877,559
b1) Protección Ambiental	0	0	0	0	0	0
b2) Vivienda y Servicios a la Comunidad	0	0	0	0	0	0
b3) Salud	0	0	0	0	0	0
b4) Recreación, Cultura y Otras Manifestaciones Sociales	34,001,660	5,131,295	40,032,968	18,155,425	18,038,599	21,877,559
b5) Educación	0	0	0	0	0	0
b6) Protección Social	0	0	0	0	0	0
b7) Otros Asuntos Sociales	0	0	0	0	0	0
C. Desarrollo Económico (Ca1+Ca2+Ca3+Ca4+Ca5+Ca6+Ca7+Ca8)	0	0	0	0	0	0
c1) Asuntos Económicos, Comerciales y Laborales en General	0	0	0	0	0	0
c2) Agricultura, Silvicultura, Pesca y Caza	0	0	0	0	0	0
c3) Combustibles y Energía	0	0	0	0	0	0
c4) Minería, Manufacturas y Construcción	0	0	0	0	0	0
c5) Transporte	0	0	0	0	0	0
c6) Comunicaciones	0	0	0	0	0	0
c7) Turismo	0	0	0	0	0	0
c8) Ciencia, Tecnología e Innovación	0	0	0	0	0	0
c9) Otros Industrias y Otros Asuntos Económicos	0	0	0	0	0	0

MUSEO LABERINTO DE LAS CIENCIAS Y LAS ARTES (a)
Estado Análisis del Ejercicio del Presupuesto de Egresos Detallado - LDF
Clasificación Funcional (Finalidad y Función)
Del 1 de Enero al 31 de Julio de 2018 (b)
(PESOS)

Concepto (c)	Egresos					Subejercicio (e)
	Aprobado (d)	Anulaciones/ (Reducciones)	Modificado	Devengado	Pagado	
C. Otras No Clasificadas en Funciones Anteriores (D=d1+d2+d3+d4)	0	0	0	0	0	0
d1) Transacciones con el Deuda Pública / Costo Financiero de la Deuda			0			0
d2) Transferencias, Participaciones y Apoyados Entre Entidades			0			0
d3) Ayudas y Ordenes de Gobierno			0			0
d4) Resarcimiento de Retorno Financiero			0			0
d4) Adelantos de Ejercicio Faltas Anuladas			0			0
D. Total de Egresos (D = C + E)	41,001,598	7,127,434	48,035,127	23,160,690	23,039,033	24,878,437

Handwritten signature and official stamp, likely from an authorized official, located to the right of the table.

MUSEO LABERINTO DE LAS CIENCIAS Y LAS ARTES (a)
Estado Analítico del Ejercicio del Presupuesto de Egresos Detallado - LDF
Clasificación de Servicios Personales por Categoría
Del 1 de Enero al 31 de Julio de 2013 (b)
IPESOSI

Concepto (c)	Egresos					Subejercicio (e)
	Aprobado (d)	Ampliaciones/ (Reducciones)	Modificado	Devengado	Pagado	
I. Gasto No Etiquetado (I=A+B+C+D+E+F)	1,811,529	91,638	1,883,165	793,656	793,699	1,079,465
A. Personal Administrativo y de Servicio Público	1,811,529	91,638	1,883,165	793,656	793,699	1,079,465
B. Magisterio			0			0
C. Servicios de Salud (C=1+2)	0	0	0	0	0	0
c1) Personal Administrativo			0			0
c2) Personal Médico, Paramédico y afín			0			0
D. Seguridad Pública			0			0
E. Gastos asociados a la implementación de nuevas leyes federales o reformas a las mismas (E = e1 + e2)	0	0	0	0	0	0
e1) Nombre del Programa o Ley 1			0			0
e2) Nombre del Programa o Ley 2			0			0
F. Servicios laborales definitivos			0			0
II. Gasto Etiquetado (II=A+B+C+D+E+F)	19,753,217	300,794	20,053,971	9,604,452	9,604,402	11,929,570
A. Personal Administrativo y de Servicio Público	19,753,217	300,794	20,053,971	9,604,452	9,604,402	11,929,570
B. Magisterio			0			0
C. Servicios de Salud (C=1+2)	0	0	0	0	0	0
c1) Personal Administrativo			0			0
c2) Personal Médico, Paramédico y afín			0			0
D. Seguridad Pública			0			0
E. Gastos asociados a la implementación de nuevas leyes federales o reformas a las mismas (E = e1 + e2)	0	0	0	0	0	0
e1) Nombre del Programa o Ley 1			0			0
e2) Nombre del Programa o Ley 2			0			0
F. Servicios laborales definitivos			0			0
III. Total del Gasto en Servicios Personales (III = I + II)	21,564,746	402,432	21,957,156	9,398,108	9,398,099	12,929,035

MUSEO LABERINTO DE LAS CIENCIAS Y LAS ARTES (a)

Informe sobre Estudios Actuariales - LDF

	Pensiones y jubilaciones	Salud	Riesgos de trabajo	Invalidez y vida	Otras prestaciones sociales
<p>Tipo de Sistema Prestación laboral o Fondo general para trabajadores del sector o municipio Beneficio definido, Contribución definida o Mixto</p> <p>Población afiliada Activos Edad máxima Edad mínima Edad promedio Pensionados y Jubilados Edad máxima Edad mínima Edad promedio Beneficiarios Promedio de años de servicio (trabajadores activos) Aportación individual al plan de pensión como % del salario Aportación del ente público al plan de pensión como % del salario Crecimiento esperado de los pensionados y jubilados (como %) Crecimiento esperado de los activos (como %) Edad de jubilación o Pensión Esperanza de vida</p> <p>Ingresos del Fondo Ingresos Anuales al Fondo de Pensiones</p> <p>Nómina anual Activos Pensionados y Jubilados Beneficiarios de Pensionados y Jubilados</p> <p>Monto mensual por pensión Máximo Mínimo Promedio</p> <p>Monto de la reserva Valor presente de las obligaciones Pensiones y jubilaciones en curso de pago Generación actual Generaciones futuras Valor presente de las contribuciones asociadas a los sueldos futuros de cotización X% Generación actual Generaciones futuras Valor presente de aportaciones futuras Generación actual Generaciones futuras Otros ingresos Deficit/superávit actuarial Generación actual Generaciones futuras Periodo de suficiencia Año de descapitalización Tasa de rendimiento Estudio actuarial Año de elaboración del estudio actuarial Empresa que elaboró el estudio actuarial</p>					