



"2018, Año de Manuel José Othón"

San Luis Potosí, S.L.P. 5 de marzo de 2018  
Oficio No. MLCA/DA/049/2018

Asunto: Estados Financieros febrero 2018

*Aviso*

**JOAQUIN HERRAN LOPEZ**  
**DIRECTOR DE CONTABILIDAD GUBERNAMENTAL**  
**PRESENTE.**

En respuesta al oficio no. SF-DCGUB/654/2009, fechado el 3 de diciembre del 2009, y atendiendo a lo que marca la Ley de Contabilidad Gubernamental vigente, anexo al presente los estados financieros armonizados por el mes de febrero del ejercicio 2018.

Sin más por el momento, me despido de usted enviándole un cordial saludo.

**ATENTAMENTE**

**María del Refugio González Flores**  
**Directora General**



c.c.p. Gabriel Rosillo Iglesias, Contralor General del Estado  
Ada Amelia Andrade Contreras, Dirección General de Egresos de la Secretaria de Finanzas  
Sergio Raymundo Torres Aragón, Director de Control Presupuestal de la Secretaria de Finanzas  
Archivo

SECRETARÍA DE FINANZAS

18 MAR -6 AM 9:01

DIRECCIÓN DE CONTROL  
PRESUPUESTAL

Edificio del Sistema de Gobierno  
San Luis Potosí, S.L.P.  
Tel: (41) 411 21 00  
www.museolaberinto.com  
www.sl.gob.mx





Juanorellan

# MUSEO LABERINTO DE LAS CIENCIAS Y LAS ARTES ESTADO DE SAN LUIS POTC.

## Estado de Situación Financiera

Fecha y 02.mar./2018  
02.22 p. m.

	2018	2017	2017
<b>ACTIVO</b>			
<b>ACTIVO CIRCULANTE</b>			
EFFECTIVO Y EQUIVALENTES	\$4,579,008.36	\$4,821,958.72	\$494,002.43
BANCOS/ TESORERIA	\$4,560,912.76	\$4,801,458.72	\$494,002.43
DERECHOS A RECIBIR EFECTIVO O EQUIVALENTES	\$18,095.60	\$20,500.00	\$281,255.09
DEUDORES DIVERSOS POR COBRAR A CORTO PLAZO	\$18,095.60	\$20,500.00	\$212,747.34
<b>Total de Activos Circulantes</b>	\$4,579,008.36	\$4,821,958.72	\$494,002.43
<b>ACTIVO NO CIRCULANTE</b>	\$6,821,749.20	\$4,272,890.03	\$0.00
BIENES MUEBLES	\$6,533,225.14	\$4,011,870.44	\$0.00
MOBILIARIO Y EQUIPO DE ADMINISTRACIÓN	\$993,889.72	\$862,761.46	\$494,914.88
MOBILIARIO Y EQUIPO EDUCACIONAL Y RECREATIVO	\$4,345,695.94	\$2,281,851.34	\$0.00
EQUIPO E INSTRUMENTAL MÉDICO Y DE LABORATORIO	\$45,588.00	\$45,588.00	\$0.00
VEHÍCULOS Y EQUIPO DE TRANSPORTE	\$753,000.00	\$753,000.00	\$8,629,936.87
MAQUINARIA, OTROS EQUIPOS Y HERRAMIENTAS	\$103,808.94	\$68,228.84	\$1,582,272.88
ACTIVOS BIOLÓGICOS	\$291,242.54	\$440.80	\$1,296,151.21
ACTIVOS INTANGIBLES	\$288,524.08	\$261,019,590.28	\$9,324,482.25
SOFTWARE	\$275,507.05	\$248,002.58	\$7,333,785.66
LICENCIAS	\$13,017.01	\$13,017.01	\$0.00
<b>Total de Activos No Circulantes</b>	\$6,821,749.20	\$4,272,890.03	\$8,629,936.87
<b>Total de Activos</b>	\$11,400,757.56	\$9,094,848.75	\$9,094,848.75

Handwritten signature and initials.



**MUSEO LABERINTO DE LAS CIENCIAS Y LAS ARTES**  
**ESTADO DE SAN LUIS POTOSÍ**

Fecha y 02/mar./2018  
 02:22 p. m.

juanorellan

**Estado de Situación Financiera**

**CUENTAS DE ORDEN PRESUPUESTARIAS**

**LEY DE INGRESOS**

	<u>2018</u>	<u>2017</u>
LEY DE INGRESOS ESTIMADA	\$41,001,693.00	\$0.00
LEY DE INGRESOS POR EJECUTAR	\$32,098,303.85	-\$6,180,514.00
MODIFICACIONES A LA LEY DE INGRESOS ESTIMADA	\$0.00	\$0.00
LEY DE INGRESOS DEVENGADA	\$8,903,389.15	\$6,180,514.00
LEY DE INGRESOS RECAUDADA	\$8,903,389.15	\$6,180,514.00
<b>PRESUPUESTO DE EGRESOS</b>		<b>\$0.00</b>
<b>PRESUPUESTO DE EGRESOS APROBADO</b>	<b>\$41,001,693.00</b>	<b>\$37,052,115.00</b>
<b>PRESUPUESTO DE EGRESOS POR EJERCER</b>	<b>\$36,843,925.35</b>	<b>\$35,843,326.11</b>
<b>MODIFICACIONES AL PRESUPUESTO DE EGRESOS APROBADO</b>	<b>\$4,536,370.33</b>	<b>\$3,765,636.39</b>
<b>PRESUPUESTO DE EGRESOS COMPROMETIDO</b>	<b>\$8,694,137.98</b>	<b>\$4,974,425.28</b>
<b>PRESUPUESTO DE EGRESOS DEVENGADO</b>	<b>\$8,694,137.98</b>	<b>\$4,974,425.28</b>
<b>PRESUPUESTO DE EGRESOS EJERCIDO</b>	<b>\$8,412,882.89</b>	<b>\$4,703,619.79</b>
<b>PRESUPUESTO DE EGRESOS PAGADO</b>	<b>\$8,412,882.89</b>	<b>\$4,703,619.79</b>

  
 MARIA DEL REFUGIO GONZALEZ FLORES  
 DIRECTORA GENERAL

  
 GISELA EDITH CARO ZUMAYA  
 DIRECTORA ADMINISTRATIVA





MUSEO LABERINTO DE LAS CIENCIAS Y LAS ARTES  
ESTADO DE SAN LUÍS POTOSÍ

Estado de Actividades

Del 01/ene./2018 al 28/feb./2018

Usu: juanorellana  
Rep: rptEstadoActividades

Fecha y hora de Impresión: 02/mar./2018 02:24 p. m

	<u>2018</u>	<u>2017</u>
<b>INGRESOS Y OTROS BENEFICIOS</b>		
<b>INGRESOS DE GESTIÓN</b>	\$685,098.00	\$1,012,386.00
DERECHOS	\$387,230.00 ✓	\$656,460.00 ✓
PRODUCTOS DE TIPO CORRIENTE *	\$297,868.00 ✓	\$355,926.00 ✓
<b>PARTICIPACIONES, APORTACIONES, TRANSFERENCIAS, ASIGNACIONES, SUBSIDIOS Y OTRAS AYUDAS</b>	\$8,218,291.15	\$5,168,128.00
TRANSFERENCIAS, ASIGNACIONES, SUBSIDIOS Y OTRAS AYUDAS	\$8,218,291.15	\$5,168,128.00
SUBSIDIOS Y SUBVENCIONES	\$8,218,291.15 ✓	\$5,168,128.00 ✓
<b>OTROS INGRESOS Y BENEFICIOS</b>	\$34,106.67	\$15,178.22
INGRESOS FINANCIEROS	\$33,506.67	\$14,478.22
INTERESES GANADOS DE VALORES, CRÉDITOS, BONOS Y OTROS	\$33,506.67 ✓	\$14,478.22 ✓
OTROS INGRESOS Y BENEFICIOS VARIOS	\$600.00	\$700.00
OTROS INGRESOS Y BENEFICIOS VARIOS	\$600.00	\$700.00
<b>Total de Ingresos y Otros Beneficios</b>	\$8,937,495.82 496	\$6,195,692.22 692
<b>GASTOS Y OTRAS PÉRDIDAS</b>		
<b>GASTOS DE FUNCIONAMIENTO</b>	\$7,355,222.94	\$4,899,541.01
SERVICIOS PERSONALES	\$2,497,022.04	\$2,495,232.12
MATERIALES Y SUMINISTROS	\$489,889.76 ✓	\$355,015.36 ✓
SERVICIOS GENERALES	\$4,368,311.14 ✓	\$2,049,293.51 ✓
TRANSFERENCIAS, ASIGNACIONES, SUBSIDIOS Y OTRAS AYUDAS	\$0.00	\$0.00
PARTICIPACIONES Y APORTACIONES	\$0.00	\$0.00
INTERESES, COMISIONES Y OTROS GASTOS DE LA DEUDA PÚBLICA	\$0.00	\$0.00
OTROS GASTOS Y PÉRDIDAS EXTRAORDINARIAS	\$0.00	\$0.00
INVERSIÓN PÚBLICA	\$0.00	\$0.00
<b>Total de Gastos y otras Pérdidas</b>	\$7,355,222.94 223 ✓	\$4,899,541.01 ✓
<b>Resultado del Ejercicio (Ahorro/Desahorro)</b>	\$1,582,272.88 223 ✓	\$1,296,151.21 151 ✓
 MARIA DEL REFUGIO GONZALEZ FLORES DIRECTORA GENERAL	 GISELA EDITH CARO ZUMAYA DIRECTORA ADMINISTRATIVA	

Concepto	Hacienda Pública/ Patrimonio Generado		ajustes por Cambios de Valor	Total
	Hacienda Pública/ Patrimonio Contribuido	Ejercicios Anteriores		
RECTIFICACIONES DE RESULTADOS DE EJERCICIOS ANTERIORES	\$0.00	\$0.00	\$0.00	\$0.00
PATRIMONIO NETO INICIAL AJUSTADO DEL EJERCICIO	\$0.00	\$0.00	\$0.00	\$0.00
APORTACIONES	\$0.00	\$0.00	\$0.00	\$0.00
DONACIONES DE CAPITAL	\$0.00	\$0.00	\$0.00	\$0.00
ACTUALIZACION DE LA HACIENDA PÚBLICA/PATRIMONIO	\$0.00	\$0.00	\$0.00	\$0.00
<b>VARIACIONES DE LA HACIENDA PÚBLICA/PATRIMONIO NETO DEL EJERCICIO</b>	<b>\$0.00</b>	<b>\$9,324,482.25</b>	<b>\$0.00</b>	<b>\$9,324,482.25</b>
RESULTADOS DEL EJERCICIO (AHORRO/ DESAHORRO)	\$0.00	\$1,985,967.85 ✓	\$0.00	\$1,985,967.85
RESULTADOS DE EJERCICIOS ANTERIORES	\$0.00	\$7,338,514.40 ✓	\$0.00	\$7,338,514.40
REVALUOS	\$0.00	\$0.00	\$0.00	\$0.00
RESERVAS	\$0.00	\$0.00	\$0.00	\$0.00
<b>HACIENDA PÚBLICA/PATRIMONIO NETO FINAL DEL EJERCICIO 2017</b>	<b>\$0.00</b>	<b>\$9,324,482.25</b>	<b>\$0.00</b>	<b>\$9,324,482.25</b>
<b>CAMBIOS EN LA HACIENDA PÚBLICA/PATRIMONIO NETO DEL EJERCICIO 2018</b>	<b>\$0.00</b>	<b>\$0.00</b>	<b>\$0.00</b>	<b>\$0.00</b>
APORTACIONES	\$0.00	\$0.00	\$0.00	\$0.00
DONACIONES DE CAPITAL	\$0.00	\$0.00	\$0.00	\$0.00
ACTUALIZACIÓN DE LA HACIENDA PÚBLICA/PATRIMONIO	\$0.00	\$0.00	\$0.00	\$0.00
<b>VARIACIONES DE LA HACIENDA PÚBLICA/PATRIMONIO NETO DEL EJERCICIO 2018</b>	<b>\$0.00</b>	<b>\$0.00</b>	<b>\$1,582,272.88</b>	<b>\$1,582,272.88</b>
RESULTADOS DEL EJERCICIO (AHORRO/ DESAHORRO)	\$0.00	\$0.00	\$1,582,272.88 ✓	\$1,582,272.88
RESULTADOS DE EJERCICIOS ANTERIORES	\$0.00	\$0.00	\$0.00	\$0.00
REVALUOS	\$0.00	\$0.00	\$0.00	\$0.00
RESERVAS	\$0.00	\$0.00	\$0.00	\$0.00
<b>SALDO NETO EN LA HACIENDA PÚBLICA/PATRIMONIO 2018</b>	<b>\$0.00</b>	<b>\$9,324,482.25</b>	<b>\$1,582,272.88</b>	<b>\$10,906,755.13</b>

MARIA DEL REFUGIO GONZÁLEZ FLORES  
DIRECTORA GENERAL

GISELA EDITH GARO ZUMAYA  
DIRECTORA ADMINISTRATIVA



juancorellan

# Estado de Cuentas en la Situación Financiera


Del 01/ene/2018 al 28/feb/2018

Fecha y 02/mar/2018  
02:31 p. m.

INSTITUTO VENEZOLANO DE LAS VIGILANCIA Y LAS AUDITORIAS

## ESTADO DE SAN LUIS POTOSÍ

	<u>2018</u>	<u>2017</u>	<u>Origen</u>	<u>Aplicación</u>
<b>ACTIVO</b>				
<b>ACTIVO CIRCULANTE</b>				
EFFECTIVO Y EQUIVALENTES	\$4,579,008.36	\$4,821,859.72		- \$242,851.36
DERECHOS A RECIBIR EFECTIVO O EQUIVALENTES	\$4,560,912.76	\$4,801,458.72		- \$240,545.96
<b>ACTIVO NO CIRCULANTE</b>	\$18,095.60	\$20,500.00		- \$2,404.40
BIENES MUEBLES	\$6,821,749.20	\$4,272,890.03		\$2,548,859.17
ACTIVOS INTANGIBLES	\$6,533,225.14	\$4,011,870.44		\$2,521,354.70
	\$288,524.06	\$261,019.59		\$27,504.47
<b>PASIVO</b>				
<b>PASIVO CIRCULANTE</b>				
CUENTAS POR PAGAR A CORTO PLAZO	\$494,002.43	\$464,911.88		\$29,090.55
<b>PASIVO NO CIRCULANTE</b>	\$0.00	\$0.00		\$29,090.58
<b>HACIENDA PÚBLICA/ PATRIMONIO</b>				
<b>HACIENDA PÚBLICA/PATRIMONIO CONTRIBUIDO</b>	\$10,906,755.13	\$8,629,936.87		\$2,276,818.26
<b>HACIENDA PÚBLICA/PATRIMONIO GENERADO</b>	\$0.00	\$0.00		\$2,276,818.26
RESULTADOS DEL EJERCICIO (AHORRO/DESAHORRO)	\$10,906,755.13	\$8,629,936.87		\$2,276,818.26
RESULTADOS DE EJERCICIOS ANTERIORES	\$1,582,272.88	\$1,296,151.21		\$286,121.67
<b>EXCESO O INSUFICIENCIA EN LA ACTUALIZACIÓN DE LA HACIENDA PÚBLICA/ PATRIMONIO</b>	\$9,324,482.25	\$7,333,785.66		\$1,990,696.59
	\$0.00	\$0.00		\$1,990,696.59

  
 MARIA DEL REFUGIO GONZALEZ FLORES  
 DIRECTORA GENERAL

  
 GISELA EDITH CARO ZUMAYA  
 DIRECTORA ADMINISTRATIVA

# MUSEO LABERINTO DE LAS CIENCIAS Y LAS ARTES ESTADO DE SAN LUÍS POTOSÍ

Estado de Flujo de Efectivo

Usr: juanorellana

Del 01/ene/2018 al 28/feb/2018

y m.

Concepto	2018	2017
<b>FLUJOS DE EFECTIVO DE LAS ACTIVIDADES DE OPERACIÓN</b>		
<b>ORIGEN</b>		
DERECHOS	\$8,903,389.75 ✓	\$6,180,514.00 ✓
PRODUCTOS DE TIPO CORRIENTE	\$387,230.00 ✓	\$656,460.00 ✓
PARTICIPACIONES Y APORTACIONES	\$297,868.00 ✓	\$355,926.00 ✓
TRANSFERENCIAS, ASIGNACIONES, SUBSIDIOS Y OTRA AYUDAS	\$0.00 ✓	\$0.00 ✓
OTROS ORÍGENES DE OPERACIÓN	\$8,218,291.75 ✓	\$5,168,128.00 ✓
<b>APLICACIÓN</b>		
SERVICIOS PERSONALES	\$0.00 ✓	\$0.00 ✓
MATERIALES Y SUMINISTRO	\$7,529,931.68 ✓	\$5,096,934.32 ✓
SERVICIOS GENERALES	\$2,497,022.04 ✓	\$2,495,232.12 ✓
OTRAS APLICACIONES DE OPERACIÓN	\$333,583.40 ✓	\$286,370.37 ✓
FLUJOS NETOS DE EFECTIVO POR ACTIVIDADES DE OPERACIÓN	\$4,243,362.41 ✓	\$1,872,956.21 ✓
	\$455,963.83 abt ✓	\$442,375.62 376 ✓
	\$1,373,457.47 458 ✓	\$1,083,579.68 580 ✓
<b>FLUJOS DE EFECTIVO DE LAS ACTIVIDADES DE INVERSIÓN</b>		
<b>APLICACIÓN</b>		
BIENES MUEBLES	\$1,338,915.04 ✓	\$49,061.09 ✓
OTRAS APLICACIONES DE INVERSIÓN	\$1,338,915.04 ✓	\$30,838.00 ✓
FLUJOS NETOS DE EFECTIVO POR ACTIVIDADES DE INVERSIÓN	\$0.00 ✓	\$18,223.09 ✓
	-\$1,338,915.04 ✓	-\$49,061.09 ✓
<b>FLUJO DE EFECTIVO DE LAS ACTIVIDADES DE FINANCIAMIENTO</b>		
<b>INCREMENTO/DISMINUCIÓN NETA EN EL EFECTIVO Y EQUIVALENTES AL EFECTIVO Y EQUIVALENTES AL EFECTIVO AL INICIO DEL EJERCICIO</b>	\$34,542.43 543 ✓	\$1,034,519.59 519 ✓
<b>EFECTIVO Y EQUIVALENTES AL EFECTIVO AL FINAL DEL EJERCICIO</b>	\$4,526,370.35 ✓	\$3,766,940.75 ✓
	\$4,560,912.76 413 ✓	\$4,801,458.72 457 ✓

MARIA DEL REFUGIO GONZÁLEZ FLORES

DIRECTORA GENERAL


GISELA EDITH CARO ZUMAYA

DIRECTORA ADMINISTRATIVA

## NOTA A LOS ESTADOS FINANCIEROS AL 28 DE FEBRERO DE 2018


- Nota al Estado de Situación Financiera:

- 1) Al realizarse el Estado de Situación Financiera al 28 de febrero de 2018, el monto a que se refiere la cuenta de Deudores Diversos por Cobrar a Corto Plazo de \$18,095.60 (dieciocho mil noventa y cinco pesos 60/100 M.N.) corresponde a los montos de gastos a la caja chica o fondo revolvente de la Dirección Administrativa por la cantidad de \$15,000.00 (quince mil pesos 00/100 M.N.) a nombre o responsable de C. Lucia Rivera; el fondo revolvente o caja chica del área de tienda a nombre de C. María del Socorro Chavarría por la cantidad de \$3,000.00 (tres mil pesos 00/100 M.N.); Deposito en tránsito de Gastos a comprobar por la cantidad de \$95.60 (noventa y cinco pesos 60/100 M.N.), a nombre de la C. Liliana Ivon Álvarez Gómez, por compras diversas para fiesta infantil del Museo Laberinto.
- 2) El monto a que se refiere la cuenta de Retenciones y contribuciones por pagar por la cantidad de \$212,747.34 (doscientos doce mil setecientos cuarenta y siete pesos 34/100 M.N.), corresponde al impuesto por pagar resultado de la nómina por el segundo mes del ejercicio 2018, así como las retenciones por pagar al I.M.S.S.
- 3) El monto a que se refiere la cuenta de Proveedores por pagar a corto plazo por la cantidad de \$281,255.09 (doscientos ochenta y un mil doscientos cincuenta y cinco pesos 09/100 M.N.), corresponde a la deuda contraída con diferentes proveedores por la adquisición de materiales y suministros, así como por diferentes servicios general de este Organismo Público Descentralizado.



---

MARÍA DEL REFUGIO GONZÁLEZ FLORES  
DIRECTORA GENERAL



---

C.P. GISELA EDITH CARO ZUMAYA  
DIRECTORA ADMINISTRATIVA





# MUSEO LABERINTO DE LAS CIENCIAS Y LAS ARTES ESTADO DE SAN LUIS POTOSÍ

Reporte Analítico del Activo  
Del 01/ene./2018 al 28/feb./2018

Usr: juanorellana  
Rep: rptEstadoAnalíticoDeActivosYPasivos

Fecha y hora de impresión  
02/mar/2018  
02:33 p. m.

Cuenta Contable	Saldo Inicial	Cargos del periodo	Abonos del periodo	Saldo Final	Flujo del Periodo
<b>1000 ACTIVO</b>	<b>\$10,009,204.49</b>	<b>\$24,592,512.48</b>	<b>\$23,200,959.41</b>	<b>\$11,400,757.56</b>	<b>\$1,391,553.07</b>
1100 ACTIVO CIRCULANTE	\$4,526,370.33	\$23,253,597.44	\$23,200,959.41	\$4,579,008.36	\$52,638.03
1110 EFECTIVO Y EQUIVALENTES	\$4,526,370.33	\$14,297,162.07	\$14,262,619.64	\$4,560,912.76	\$34,542.43
1112 BANCOS/TESORERÍA	\$4,526,370.33	\$14,297,162.07	\$14,262,619.64	\$4,560,912.76	\$34,542.43
1112-01 Banorte	\$491,212.45	\$12,763,701.38	\$11,318,204.60	\$1,936,709.23	\$1,445,496.78
1112-01-001 Banorte 0603345946 Subsidio de Gobierno	\$253,799.13	\$10,557,786.36	\$9,108,611.50	\$1,702,973.99	\$1,449,174.86
1112-01-002 Banorte 0578698973 Ingresos Propios	\$72,343.95	\$1,519,621.04	\$1,439,559.41	\$152,405.58	\$80,061.63
1112-01-003 Banorte 067436-488 Finanzas	\$148,793.01	\$676,290.51	\$764,702.93	\$60,380.59	\$88,412.42
1112-01-010 Banorte 0428732477 Tienda Foro	\$16,276.36	\$10,003.47	\$5,330.76	\$20,949.07	\$4,672.71
1112-02 Bancomer	\$4,035,157.88	\$1,533,460.69	\$2,944,415.04	\$2,624,203.53	-\$1,410,954.35
1112-02-001 Bancomer 00171307436	\$4,035,157.88	\$1,533,460.69	\$2,944,415.04	\$2,624,203.53	-\$1,410,954.35
1120 DERECHOS A RECIBIR EFECTIVO O EQUIVALENTES	\$0.00	\$8,956,435.37	\$8,938,339.77	\$18,095.60	\$18,095.60
1122 CUENTAS POR COBRAR A CORTO PLAZO	\$0.00	\$8,218,291.15	\$8,218,291.15	\$0.00	\$0.00
1122-93 Subsidios y Subvenciones	\$0.00	\$8,218,291.15	\$8,218,291.15	\$0.00	\$0.00
1123 DEUDORES DIVERSOS POR COBRAR A CORTO PLAZO	\$0.00	\$53,046.22	\$34,950.62	\$18,095.60	\$18,095.60
1123-01 Museo Laberinto de las Ciencias y las Artes	\$0.00	\$53,046.22	\$34,950.62	\$18,095.60	\$18,095.60
1123-01-001 Rudyard Diaz Gonzalez	\$0.00	\$15,804.46	\$15,804.46	\$0.00	\$0.00
1123-01-006 Lic. Maria Del Refugio Gonzalez Flores	\$0.00	\$10,541.76	\$10,541.76	\$0.00	\$0.00
1123-01-023 Rivera Ibarra Martha Lucia	\$0.00	\$15,000.00	\$0.00	\$15,000.00	\$15,000.00
1123-01-028 MARIA DEL SOCORRO CHAVARRIA HERNANDEZ	\$0.00	\$3,000.00	\$0.00	\$3,000.00	\$3,000.00
1123-01-036 ALVAREZ GOMEZ LILIA IVON	\$0.00	\$8,700.00	\$8,604.40	\$95.60	\$95.60
1124 INGRESOS POR RECUPERAR A CORTO PLAZO	\$0.00	\$685,098.00	\$685,098.00	\$0.00	\$0.00
1124-43 Derechos por prestación de servicios	\$0.00	\$387,230.00	\$387,230.00	\$0.00	\$0.00
1124-51-04 Productos de tipo corriente, Otros Productos que Generan Ingresos Corrientes	\$0.00	\$297,868.00	\$297,868.00	\$0.00	\$0.00
1200 ACTIVO NO CIRCULANTE	\$5,482,834.16	\$1,338,915.04	\$0.00	\$6,821,749.20	\$1,338,915.04
1240 BIENES MUEBLES	\$5,194,310.10	\$1,338,915.04	\$0.00	\$6,533,225.14	\$1,338,915.04
1241 MOBILIARIO Y EQUIPO DE ADMINISTRACIÓN	\$993,889.72	\$0.00	\$0.00	\$993,889.72	\$0.00
1241-1 Muebles de Oficina y Estantería	\$200,023.13	\$0.00	\$0.00	\$200,023.13	\$0.00

Page 1

# MUSEO LABERINTO DE LAS CIENCIAS Y LAS ARTES

## ESTADO DE SAN LUIS POTOSÍ

### Reporte Analítico del Activo

Del 01/ene./2018 al 28/feb./2018

Fecha y hora de Impresión 02/mar./2018 02:33 p. m.



Usu: juanorellana  
Rep: rptEstadoAnalíticoDeActivosYPasivos

Cuenta Contable	Saldo Inicial	Cargos del periodo	Abonos del periodo	Saldo Final	Flujo del Periodo
1241-1-5111	\$200,023.13	\$0.00	\$0.00	\$200,023.13	\$0.00
1241-3	\$757,803.79	\$0.00	\$0.00	\$757,803.79	\$0.00
1241-3-5151	\$757,803.79	\$0.00	\$0.00	\$757,803.79	\$0.00
1241-9	\$36,062.80	\$0.00	\$0.00	\$36,062.80	\$0.00
1241-9-5191	\$36,062.80	\$0.00	\$0.00	\$36,062.80	\$0.00
<b>1242</b>	<b>\$3,006,780.90</b>	<b>\$1,338,915.04</b>	<b>\$0.00</b>	<b>\$4,345,695.94</b>	<b>\$1,338,915.04</b>
1242-1	\$957,141.03	\$0.00	\$0.00	\$957,141.03	\$0.00
1242-1-5211	\$957,141.03	\$0.00	\$0.00	\$957,141.03	\$0.00
1242-3	\$92,408.81	\$0.00	\$0.00	\$92,408.81	\$0.00
1242-3-5231	\$92,408.81	\$0.00	\$0.00	\$92,408.81	\$0.00
1242-9	\$1,957,231.06	\$1,338,915.04	\$0.00	\$3,296,146.10	\$1,338,915.04
1242-9-5291	\$1,957,231.06	\$1,338,915.04	\$0.00	\$3,296,146.10	\$1,338,915.04
<b>1243</b>	<b>\$45,588.00</b>	<b>\$0.00</b>	<b>\$0.00</b>	<b>\$45,588.00</b>	<b>\$0.00</b>
1243-1	\$45,588.00	\$0.00	\$0.00	\$45,588.00	\$0.00
1243-1-5311	\$45,588.00	\$0.00	\$0.00	\$45,588.00	\$0.00
<b>1244</b>	<b>\$753,000.00</b>	<b>\$0.00</b>	<b>\$0.00</b>	<b>\$753,000.00</b>	<b>\$0.00</b>
1244-1	\$753,000.00	\$0.00	\$0.00	\$753,000.00	\$0.00
1244-1-5411	\$753,000.00	\$0.00	\$0.00	\$753,000.00	\$0.00
<b>1246</b>	<b>\$103,808.94</b>	<b>\$0.00</b>	<b>\$0.00</b>	<b>\$103,808.94</b>	<b>\$0.00</b>
1246-5	\$30,206.40	\$0.00	\$0.00	\$30,206.40	\$0.00
1246-5-5651	\$30,206.40	\$0.00	\$0.00	\$30,206.40	\$0.00
1246-9	\$73,602.54	\$0.00	\$0.00	\$73,602.54	\$0.00
1246-9-5691	\$73,602.54	\$0.00	\$0.00	\$73,602.54	\$0.00
<b>1248</b>	<b>\$291,242.54</b>	<b>\$0.00</b>	<b>\$0.00</b>	<b>\$291,242.54</b>	<b>\$0.00</b>
1248-5	\$291,242.54	\$0.00	\$0.00	\$291,242.54	\$0.00
1248-5-5751	\$291,242.54	\$0.00	\$0.00	\$291,242.54	\$0.00
<b>1250</b>	<b>\$288,524.06</b>	<b>\$0.00</b>	<b>\$0.00</b>	<b>\$288,524.06</b>	<b>\$0.00</b>
1251	\$275,507.05	\$0.00	\$0.00	\$275,507.05	\$0.00
1251-0-5911	\$275,507.05	\$0.00	\$0.00	\$275,507.05	\$0.00
<b>1254</b>	<b>\$13,017.01</b>	<b>\$0.00</b>	<b>\$0.00</b>	<b>\$13,017.01</b>	<b>\$0.00</b>

Page 2



**MUSEO LABERINTO DE LAS CIENCIAS Y LAS ARTES**  
**ESTADO DE SAN LUIS POTOSÍ**

Reporte Analítico del Activo  
 Del 01/ene./2018 al 28/feb./2018

Fecha y hora de Impresión 02/mar./2018 02:33 p. m.

Usu: juanorelliana  
 Rep: rptEstadoAnaliticoDeActivosYPasivos

Cuenta Contable	Saldo Inicial	Cargos del periodo	Abonos del periodo	Saldo Final	Flujo del Periodo
1254-1	\$13,017.01	\$0.00	\$0.00	\$13,017.01	\$0.00
1254-1-5971	\$13,017.01	\$0.00	\$0.00	\$13,017.01	\$0.00

Licencias Informáticas e Intelectuales  
 Licencias Informáticas e Intelectuales

  
 MARIA DEL REFUGIO GONZALEZ FLORES  
 DIRECTORA GENERAL

  
 GISELA EDITH CARO ZUMAYA  
 DIRECTORA ADMINISTRATIVA

**MUSEO LABERINTO DE LAS CIENCIAS Y LAS ARTES**  
**ESTADO DE SAN LUIS POTOSÍ**

Estado Analítico de la Deuda y Otros Pasivos  
 Del 01/ene./2018 Al 28/feb./2018

Fecha y hora de Impresión 02/mar./2018 02:34 p. m.



Usu: juanorellana  
 Rep: rptEstadoAnaliticoDeudaYPasivos

Denominación de las Deudas	Moneda de Contratación	Institución o País Acreedor	Saldo Inicial del Periodo	Saldo Final del Periodo
<b>DEUDA PÚBLICA</b>				
<b>Corto Plazo</b>				
<b>Deuda Interna</b>				
Instituciones de Crédito	Peso	México	\$0.00	\$0.00
Títulos y Valores	Peso	México	\$0.00	\$0.00
Arrendamientos Financieros	Peso	México	\$0.00	\$0.00
<b>Deuda Externa</b>				
Organismos Financieros Internacionales	Peso	México	\$0.00	\$0.00
Deuda Bilateral	Peso	México	\$0.00	\$0.00
Títulos y Valores	Peso	México	\$0.00	\$0.00
Arrendamientos Financieros	Peso	México	\$0.00	\$0.00
Subtotal Corto Plazo	Peso	México	\$0.00	\$0.00
<b>Largo Plazo</b>				
<b>Deuda Interna</b>				
Instituciones de Crédito	Peso	México	\$0.00	\$0.00
Títulos y Valores	Peso	México	\$0.00	\$0.00
Arrendamientos Financieros	Peso	México	\$0.00	\$0.00
<b>Deuda Externa</b>				
Organismos Financieros Internacionales	Peso	México	\$0.00	\$0.00
Deuda Bilateral	Peso	México	\$0.00	\$0.00
Títulos y Valores	Peso	México	\$0.00	\$0.00
Arrendamientos Financieros	Peso	México	\$0.00	\$0.00
Subtotal Largo Plazo	Peso	México	\$0.00	\$0.00
<b>Otros Pasivos</b>				
Total Deuda y Otros Pasivos	Peso	México	\$684,722.24	\$494,002.43
	Peso	México	\$684,722.24	\$494,002.43



# MUSEO ABERINTO DE LAS CIENCIAS Y LAS ARTES

## ESTADO DE SAN LUIS POTOSÍ

### Estado Analítico de la Deuda y Otros Pasivos

Del 01/ene./2018 Al 28/feb./2018

Fecha y hora de Impresión 02/mar./2018 02:34 p. m.

Usu: juanorellana  
Rep: rptEstadoAnaliticoDeudaYPasivos

Denominación de las Deudas	Moneda de Contratación	Institución o País Acreedor	Saldo Inicial del Periodo	Saldo Final del Periodo
<b>DEUDA PÚBLICA</b>				
	MARIA DEL REFUGIO GONZALEZ FLORES DIRECTORA GENERAL		GISELA EDITH CARO ZUMAYA DIRECTORA ADMINISTRATIVA	



Rubros de los Ingresos	Ingreso					Diferencia (6=5-1)
	Estimado (1)	Ampliaciones / (Reducciones) (2)	Modificado (3=1+2)	Devengados (4)	Recaudado (5)	
INGRESOS DERIVADOS DE FINANCIAMIENTOS	\$0.00	\$0.00	\$0.00	\$0.00	\$0.00	0.00
IMPUESTOS	\$0.00	\$0.00	\$0.00	\$0.00	\$0.00	0.00
CUOTAS Y APORTACIONES DE SEGURIDAD SOCIAL	\$0.00	\$0.00	\$0.00	\$0.00	\$0.00	0.00
CONTRIBUCIONES DE MEJORAS	\$0.00	\$0.00	\$0.00	\$0.00	\$0.00	0.00
DERECHOS	\$3,735,000.00	\$0.00	\$3,735,000.00	\$387,230.00	\$387,230.00	-3,347,770.00
PRODUCTOS	\$2,365,000.00	\$0.00	\$2,365,000.00	\$297,868.00	\$297,868.00	-2,067,132.00
Corriente	\$2,365,000.00	\$0.00	\$2,365,000.00	\$297,868.00	\$297,868.00	-2,067,132.00
Capital	\$0.00	\$0.00	\$0.00	\$0.00	\$0.00	0.00
APROVECHAMIENTOS	\$0.00	\$0.00	\$0.00	\$0.00	\$0.00	0.00
Corriente	\$0.00	\$0.00	\$0.00	\$0.00	\$0.00	0.00
Capital	\$0.00	\$0.00	\$0.00	\$0.00	\$0.00	0.00
INGRESOS POR VENTAS DE BIENES	\$0.00	\$0.00	\$0.00	\$0.00	\$0.00	0.00
PARTICIPACIONES Y APORTACIONES	\$0.00	\$0.00	\$0.00	\$0.00	\$0.00	0.00
TRANSFERENCIAS, ASIGNACIONES, SUBSIDIOS Y OTRA AYUDAS	\$34,901,693.00	\$0.00	\$34,901,693.00	\$8,218,291.15	\$8,218,291.15	-26,683,401.85
<b>Total</b>	<b>\$41,001,693.00</b>	<b>\$0.00</b>	<b>\$41,001,693.00</b>	<b>\$8,903,389.15</b>	<b>\$8,903,389.15</b>	<b>-32,098,303.85</b>

Estado Analítico de Ingresos por Fuente de Financiamiento	Ingreso					Diferencia (6=5-1)
	Estimado (1)	Ampliaciones / (Reducciones) (2)	Modificado (3=1+2)	Devengados (4)	Recaudado (5)	
INGRESOS del Gobierno	\$0.00	\$0.00	\$0.00	\$0.00	\$0.00	0.00
IMPUESTOS	\$0.00	\$0.00	\$0.00	\$0.00	\$0.00	0.00
CONTRIBUCIONES DE MEJORAS	\$0.00	\$0.00	\$0.00	\$0.00	\$0.00	0.00
DERECHOS	\$3,735,000.00	\$0.00	\$3,735,000.00	\$387,230.00	\$387,230.00	-3,347,770.00
PRODUCTOS	\$2,365,000.00	\$0.00	\$2,365,000.00	\$297,868.00	\$297,868.00	-2,067,132.00
Corriente	\$2,365,000.00	\$0.00	\$2,365,000.00	\$297,868.00	\$297,868.00	-2,067,132.00
Capital	\$0.00	\$0.00	\$0.00	\$0.00	\$0.00	0.00
APROVECHAMIENTOS	\$0.00	\$0.00	\$0.00	\$0.00	\$0.00	0.00
Corriente	\$0.00	\$0.00	\$0.00	\$0.00	\$0.00	0.00
Capital	\$0.00	\$0.00	\$0.00	\$0.00	\$0.00	0.00
PARTICIPACIONES Y APORTACIONES	\$0.00	\$0.00	\$0.00	\$0.00	\$0.00	0.00

Ingresos de Organismos y Empresas	Ingreso					Diferencia (6=5-1)
	Estimado (1)	Ampliaciones / (Reducciones) (2)	Modificado (3=1+2)	Devengados (4)	Recaudado (5)	
CUOTAS Y APORTACIONES DE SEGURIDAD SOCIAL	\$0.00	\$0.00	\$0.00	\$0.00	\$0.00	0.00
INGRESOS POR VENTAS DE BIENES	\$0.00	\$0.00	\$0.00	\$0.00	\$0.00	0.00
TRANSFERENCIAS, ASIGNACIONES, SUBSIDIOS Y OTRA AYUDA	\$34,901,693.00	\$0.00	\$34,901,693.00	\$8,218,291.15	\$8,218,291.15	-26,683,401.85



Rubros de los Ingresos	Ingreso				Diferencia (6=5-1)
	Estimado (1)	Ampliaciones / (Reducciones) (2)	Modificado (3=1+2)	Devengados (4)	

**Ingresos Derivados de Financiamiento**

INGRESOS DERIVADOS DE FINANCIAMIENTOS	\$0.00	\$0.00	\$0.00	\$0.00	\$0.00	0.00
<b>Total</b>	<b>\$41,001,693.00</b>	<b>\$0.00</b>	<b>\$41,001,693.00</b>	<b>\$8,903,389.15</b>	<b>\$8,903,389.15</b>	<b>-32,098,303.85</b>

*Maria del Refugio González Flores*  
 MARIA DEL REFUGIO GONZÁLEZ FLORES  
 DIRECTORA GENERAL

*Gisela Edith Caro Zumaya*  
 GISELA EDITH CARO ZUMAYA  
 DIRECTORA ADMINISTRATIVA



Concepto	Egresos					
	Aprobado 1	Ampliaciones / (Reducciones) 2	Modificado 3=(1+2)	Devengado 4	Pagado 5	Subejercicio 6 = ( 3 - 4 )
<b>SERVICIOS PERSONALES</b>	\$21,678,320.99	\$380,754.11	\$22,059,075.10	\$2,497,022.04	\$2,497,022.04	\$19,562,053.06
REMUNERACIONES AL PERSONAL DE CARÁCTER PERMANENTE	\$13,596,471.58	\$0.00	\$13,596,471.58	\$2,090,474.58	\$2,090,474.58	\$11,505,997.00
Remuneraciones al personal de carácter transitorio	\$726,701.83	\$0.00	\$726,701.83	\$0.00	\$0.00	\$726,701.83
REMUNERACIONES ADICIONALES Y ESPECIALES	\$3,305,147.58	\$0.00	\$3,305,147.58	\$4,987.69	\$4,987.69	\$3,300,159.89
SEGURIDAD SOCIAL	\$2,800,000.00	\$380,754.11	\$3,180,754.11	\$401,559.77	\$401,559.77	\$2,779,194.34
OTRAS PRESTACIONES SOCIALES Y ECONÓMICAS	\$1,250,000.00	\$0.00	\$1,250,000.00	\$0.00	\$0.00	\$1,250,000.00
<b>MATERIALES Y SUMINISTRO</b>	\$4,476,263.23	\$195,037.17	\$4,671,300.40	\$489,899.76	\$333,583.40	\$4,181,410.64
Materiales de administración, emisión de documentos y artículos de	\$1,253,536.83	\$34,361.09	\$1,287,897.92	\$105,808.04	\$69,328.07	\$1,182,089.88
ALIMENTOS Y UTENSILIOS	\$176,398.01	\$0.00	\$176,398.01	\$17,555.01	\$17,555.01	\$158,843.00
MATERIAS PRIMAS Y MATERIALES DE PRODUCCIÓN Y COME	\$924,996.00	\$85,488.36	\$1,010,484.36	\$217,277.07	\$122,646.83	\$793,207.29
MATERIALES Y ARTÍCULOS DE CONSTRUCCIÓN Y DE REPAR,	\$1,497,500.00	\$73,433.80	\$1,570,933.80	\$51,376.83	\$39,247.74	\$1,519,556.97
Productos químicos, farmacéuticos y de laboratorios	\$104,000.00	\$0.00	\$104,000.00	\$2,380.11	\$2,380.11	\$101,619.89
COMBUSTIBLES, LUBRICANTES Y ADITIVOS	\$164,500.00	\$0.00	\$164,500.00	\$20,000.00	\$20,000.00	\$144,500.00
VESTUARIO, BLANCOS, PRENDAS DE PROTECCIÓN Y ARTÍCUL	\$176,000.00	\$1,753.92	\$177,753.92	\$1,753.92	\$0.00	\$176,000.00
HERRAMIENTAS, REFACCIONES Y ACCESORIOS MENORES	\$179,332.39	\$0.00	\$179,332.39	\$73,738.78	\$62,425.64	\$105,593.61
<b>SERVICIOS GENERALES</b>	\$13,922,108.78	\$2,621,664.01	\$16,543,772.79	\$4,368,311.14	\$4,243,362.41	\$12,175,461.65
SERVICIOS BÁSICOS	\$1,873,661.53	\$217,026.29	\$2,090,687.82	\$203,163.68	\$191,128.54	\$1,887,524.14
SERVICIOS DE ARRENDAMIENTO	\$1,245,900.16	\$646,605.38	\$1,892,505.54	\$642,887.13	\$615,844.51	\$1,249,618.41
SERVICIOS PROFESIONALES, CIENTÍFICOS, TÉCNICOS Y OT	\$1,531,000.00	\$399,160.00	\$1,930,160.00	\$206,679.71	\$206,679.71	\$1,723,480.29
SERVICIOS FINANCIEROS, BANCARIOS Y COMERCIALES	\$192,823.78	\$53,368.01	\$246,191.79	\$29,647.38	\$29,647.38	\$216,544.41
SERVICIOS DE INSTALACIÓN, REPARACIÓN, MANTENIMIENT	\$1,881,500.00	\$235,146.68	\$2,116,646.68	\$252,380.89	\$238,468.08	\$1,864,265.79
SERVICIOS DE COMUNICACIÓN SOCIAL Y PUBLICIDAD	\$1,203,500.00	\$9,123.40	\$1,212,623.40	\$83,340.72	\$11,382.56	\$1,129,282.68
Servicios de trasladados y viáticos	\$66,000.00	\$0.00	\$66,000.00	\$3,613.74	\$3,613.74	\$62,386.26

*[Handwritten signature]*  
 MARIA DEL REFUGIO GONZALEZ FLORES  
 DIRECTORA GENERAL

*[Handwritten signature]*  
 GISELA EDITH CARO ZUMAYA  
 DIRECTORA ADMINISTRATIVA



Concepto	Egresos					
	Aprobado 1	Ampliaciones / (Reducciones) 2	Modificado 3=(1+2)	Devengado 4	Pagado 5	Subejercicio 6 = ( 3 - 4 )
SERVICIOS OFICIALES	\$3,148,384.84	\$1,055,532.17	\$4,203,917.01	\$487,637.88	\$487,637.88	\$3,716,279.13
OTROS SERVICIOS GENERALES	\$2,779,338.47	\$5,702.08	\$2,785,040.55	\$2,458,960.01	\$2,458,960.01	\$326,080.54
<b>BIENES MUEBLES, INMUEBLES E INTANGIBLES</b>	<b>\$925,000.00</b>	<b>\$1,338,915.04</b>	<b>\$2,263,915.04</b>	<b>\$1,338,915.04</b>	<b>\$1,338,915.04</b>	<b>\$925,000.00</b>
MOBILIARIO Y EQUIPO DE ADMINISTRACIÓN	\$860,000.00	\$0.00	\$860,000.00	\$0.00	\$0.00	\$860,000.00
MOBILIARIO Y EQUIPO EDUCACIONAL Y RECREATIVO	\$10,000.00	\$1,338,915.04	\$1,348,915.04	\$1,338,915.04	\$1,338,915.04	\$10,000.00
EQUIPO E INSTRUMENTAL MÉDICO Y DE LABORATORIO	\$10,000.00	\$0.00	\$10,000.00	\$0.00	\$0.00	\$10,000.00
VEHICULOS Y EQUIPO DE TRANSPORTE	\$10,000.00	\$0.00	\$10,000.00	\$0.00	\$0.00	\$10,000.00
ACTIVOS BIOLÓGICOS	\$10,000.00	\$0.00	\$10,000.00	\$0.00	\$0.00	\$10,000.00
ACTIVOS INTANGIBLES	\$25,000.00	\$0.00	\$25,000.00	\$0.00	\$0.00	\$25,000.00
<b>Total del Gasto</b>	<b>\$41,001,693.00</b>	<b>\$4,536,370.33</b>	<b>\$45,538,063.33</b>	<b>\$8,694,137.98</b>	<b>\$8,412,882.89</b>	<b>\$36,843,925.35</b>

*[Handwritten Signature]*  
 MARIA DEL REFUGIO GONZALEZ FLORES  
 DIRECTORA GENERAL

*[Handwritten Signature]*  
 GISELA EDITH CARO ZUMAYA  
 DIRECTORA ADMINISTRATIVA





ESTADO DE SAN LUIS POTOSÍ  
 Estado Calificativo del Ejercicio Presupuesto de Egresos  
 Clasificación Económica (por Tipo de Gasto)

| Del 01/ene./2018 Al 28/feb./2018

Fecha y hora de Impresión  
 02/mar/2018  
 02:36 p. m

Concepto	Egresos				Pagado	Subejercicio
	Aprobado	Ampliaciones / (Reducciones)	Modificado	Devengado		
1 Gasto Corriente	\$40,076,693.00	\$3,197,455.29	\$43,274,148.29	\$7,355,222.94	\$7,073,967.85	\$35,918,925.35
2 Gasto de Capital	\$925,000.00	\$1,338,915.04	\$2,263,915.04	\$1,338,915.04	\$1,338,915.04	\$925,000.00
<b>Total</b>	<b>\$41,001,693.00</b>	<b>\$4,536,370.33</b>	<b>\$45,538,063.33</b>	<b>\$8,694,137.98</b>	<b>\$8,412,882.89</b>	<b>\$36,843,925.35</b>

  
 MARIA DEL REFUGIO GONZALEZ FLORES  
 DIRECTORA GENERAL

  
 GISELA EDITH CARO ZUMAYA  
 DIRECTORA ADMINISTRATIVA



ESTADO DE SAN LUIS POTOSÍ  
Estado Analítico del Ejercicio Presupuesto de Egresos

Clasificación Administrativa  
| Del 01/ene./2018 Al 28/feb./2018

Ejercicio del Presupuesto	Egreso Aprobado	Ampliaciones / Reducciones	Egreso Modificado	Egreso Comprometido	Egreso Devengado	Egreso Ejercido	Egreso Pagado	Subejercicio
<b>Sin Ramo/Dependencia</b>								
MUSEO LABERINTO DE LAS CIENCIAS Y LAS ARTES	\$35,510,000.00	\$4,456,778.44	\$39,966,778.44	\$8,207,316.14	\$8,207,316.14	\$8,107,296.28	\$8,107,296.28	\$31,759,462.30
DIRECCION ADMINISTRATIVA	\$1,456,323.78	\$53,268.01	\$1,509,591.79	\$221,403.44	\$221,403.44	\$171,085.20	\$171,085.20	\$1,288,188.35
DIRECCION OPERATIVA	\$50,000.00	\$0.00	\$50,000.00	\$0.00	\$0.00	\$0.00	\$0.00	\$50,000.00
DIRECCION DE MANTENIMIENTO	\$2,402,369.22	\$11,597.68	\$2,413,966.90	\$131,184.09	\$131,184.09	\$96,871.12	\$96,871.12	\$2,282,782.81
DIRECCION DE DIFUSION	\$1,202,000.00	\$9,123.40	\$1,211,123.40	\$83,340.72	\$83,340.72	\$11,382.56	\$11,382.56	\$1,127,782.68
SUBDIRECCION DE SISTEMAS	\$381,000.00	\$5,602.80	\$386,602.80	\$50,893.59	\$50,893.59	\$26,247.73	\$26,247.73	\$335,709.21
<b>Sin Ramo/Dependencia</b>	<b>\$41,001,693.00</b>	<b>\$4,536,370.33</b>	<b>\$45,538,063.33</b>	<b>\$8,694,137.98</b>	<b>\$8,694,137.98</b>	<b>\$8,412,882.89</b>	<b>\$8,412,882.89</b>	<b>\$36,843,925.35</b>

**Total Final** \$41,001,693.00 \$4,536,370.33 \$45,538,063.33 \$8,694,137.98 \$8,412,882.89 \$36,843,925.35

*Maria del Refugio Gonzalez Flores*  
MARIA DEL REFUGIO GONZALEZ FLORES  
DIRECTORA GENERAL

*Gisela Edith Caro Zumaya*  
GISELA EDITH CARO ZUMAYA  
DIRECTORA ADMINISTRATIVA



GOBIERNO AUTÓNOMO DE LAS VILIVIAS Y LAS ANIEZ  
 ESTADO DE SAN LUIS POTOSÍ  
 Estado Analítico del Ejercicio Presupuesto de Egresos  
 Clasificación Funcional (Finalidad y Función)  
 | Del 01/ene./2018 Al 28/feb./2018

Concepto	Egresos					
	Aprobado 1	Ampliaciones / (Reducciones) 2	Modificado 3=(1+2)	Devengado 4	Pagado 5	Subejercicio 6 = ( 3 - 4 )
DESARROLLO SOCIAL	\$41,001,693.00	\$4,536,370.33	\$45,538,063.33	\$8,694,137.98	\$8,412,882.89	\$36,843,925.35
RECREACIÓN, CULTURA Y OTRAS MANIFESTACIONES SOCIALES	\$41,001,693.00	\$4,536,370.33	\$45,538,063.33	\$8,694,137.98	\$8,412,882.89	\$36,843,925.35
<b>Gasto</b>	<b>\$41,001,693.00</b>	<b>\$4,536,370.33</b>	<b>\$45,538,063.33</b>	<b>\$8,694,137.98</b>	<b>\$8,412,882.89</b>	<b>\$36,843,925.35</b>

*Maria del Refugio Gonzalez Flores*  
 MARIA DEL REFUGIO GONZALEZ FLORES  
 DIRECTORA GENERAL

*Gisela Edith Caro Zumaya*  
 GISELA EDITH CARO ZUMAYA  
 DIRECTORA ADMINISTRATIVA



MUSEO LABERINTO DE LAS CIENCIAS Y LAS ARTES  
ESTADO DE SAN LUÍS POTOSÍ


Endeudamiento Neto


Del 01/ene./2018 Al 28/feb./2018

Usr: juanorellana  
Rep: rptEndeudamientoNeto

Fecha y hora de Impresión: 02/mar./2018 02:43 p.m.

Identificación de Crédito o Instrumento	Contratación/Colocación	Amortización	Endeudamiento Neto
	A	B	C=A-B
<b>Créditos Bancarios</b>			
Total Créditos Bancarios	\$0.00	\$0.00	\$0.00
<b>Otros Instrumentos de Deuda</b>			
Total Otros Instrumentos de Deuda	\$0.00	\$0.00	\$0.00
<b>Total</b>	<b>\$0.00</b>	<b>\$0.00</b>	<b>\$0.00</b>

  
\_\_\_\_\_  
MARIA DEL REFUGIO GONZÁLEZ FLORES  
DIRECTORA GENERAL

  
\_\_\_\_\_  
GISELA EDITH CARO ZUMAYA  
DIRECTORA ADMINISTRATIVA



MUSEO LABERINTO DE LAS CIENCIAS Y LAS ARTES  
ESTADO DE SAN LUÍS POTOSÍ


Intereses de la Deuda


Del 01/ene./2018 Al 28/feb./2018

Usr: juanorellana  
Rep: rptInteresesdeLaDeuda

Fecha y hora de Impresión: 02/mar./2018 02:44 p. m.

Identificación de Crédito o Instrumento	Devengado	Pagado
<b>Créditos Bancarios</b>		
Total de Intereses de Créditos Bancarios	\$0.00	\$0.00
<b>Otros Instrumentos de Deuda</b>		
Total de Intereses de Otros Instrumentos de Deuda	\$0.00	\$0.00

  
\_\_\_\_\_  
MARIA DEL REFUGIO GONZALEZ FLORES  
DIRECTORA GENERAL

  
\_\_\_\_\_  
GISELA EDITH CARO ZUMAYA  
DIRECTORA ADMINISTRATIVA



MUSEO LABERINTO DE LAS CIENCIAS Y LAS ARTES  
ESTADO DE SAN LUÍS POTOSÍ

Intereses de la Deuda

Del 01/ene./2018 Al 28/feb./2018

Usu: juanorellana  
Rep: rptInteresesdeLaDeuda

Fecha y hora de Impresión: 02/mar/2018 02:44 p. m.

Identificación de Crédito o Instrumento	Devengado	Pagado
<b>Créditos Bancarios</b>		
Total de Intereses de Créditos Bancarios	\$0.00	\$0.00
<b>Otros Instrumentos de Deuda</b>		
Total de Intereses de Otros Instrumentos de Deuda	\$0.00	\$0.00

MARIA DEL REFUGIO GONZALEZ FLORES

DIRECTORA GENERAL

GI SELA EDITH CARO ZUMAYA

DIRECTORA ADMINISTRATIVA

**MUSEO LABERINTO DE LAS CIENCIAS Y LAS ARTES  
ESTADO DE SAN LUÍS POTOSÍ**

**Indicadores de Postura Fiscal**

del 01/ene./2018 al 28/feb./2018

Usr: juanorellana  
Rep: rptIndicadoresPosturaFiscal

Fecha y hora de Impresión | 02/mar./2018  
02:45 p. m.

Concepto	Estimado	Devengado	Pagado
<b>I. Ingresos Presupuestarios (I=1+2)</b>	<b>\$41,001,693.00</b>	<b>\$8,903,389.15</b>	<b>\$8,903,389.15</b>
1. Ingresos del Gobierno de la Entidad Federativa	\$0.00	\$0.00	\$0.00
2. Ingresos del Sector Paraestatal	\$41,001,693.00	\$8,903,389.15	\$8,903,389.15
<b>II. Egresos Presupuestarios (II=3+4)</b>	<b>\$41,001,693.00</b>	<b>\$8,694,137.98</b>	<b>\$8,412,882.89</b>
3. Egresos del Gobierno de la Entidad Federativa	\$0.00	\$0.00	\$0.00
4. Egresos del Sector Paraestatal	\$41,001,693.00	\$8,694,137.98	\$8,412,882.89
<b>III. Balance Presupuestario (Superávit o Déficit) (III = I - II)</b>	<b>\$0.00</b>	<b>\$209,251.17</b>	<b>\$490,506.26</b>

Concepto	Estimado	Devengado	Pagado
<b>III. Balance Presupuestario (Superávit o Déficit)</b>	<b>\$0.00</b>	<b>\$209,251.17</b>	<b>\$490,506.26</b>
<b>IV. Intereses, Comisiones y Gastos de la Deuda</b>	<b>\$0.00</b>	<b>\$0.00</b>	<b>\$0.00</b>
<b>V. Balance Primario ( Superávit o Déficit) (V= III - IV)</b>	<b>\$0.00</b>	<b>\$209,251.17</b>	<b>\$490,506.26</b>

Concepto	Estimado	Devengado	Pagado
<b>A. Financiamiento</b>	<b>\$0.00</b>	<b>\$0.00</b>	<b>\$0.00</b>
<b>B. Amortización de la deuda</b>	<b>\$0.00</b>	<b>\$0.00</b>	<b>\$0.00</b>
<b>C. Endeudamiento ó desendeudamiento (C = A - B)</b>	<b>\$0.00</b>	<b>\$0.00</b>	<b>\$0.00</b>



MARIA DEL REFUGIO GONZALEZ FLORES  
DIRECTORA GENERAL




GISELA EDITH CARO ZUMAYA  
DIRECTORA ADMINISTRATIVA



ESTADO DE SAN LUIS POTOSÍ  
Gasto por Categoría Programática  
Del 01/ene./2018 Al 28/feb./2018

Concepto	Egresos					Subejercicio 6 = ( 3 - 4 )
	Aprobado 1	Ampliaciones / (Reducciones) 2	Modificado 3=(1+2)	Devengado 4	Pagado 5	
<b>Desempeño de las Funciones</b>						
Prestación de Servicios Públicos	\$41,001,693.00	\$4,536,370.33	\$45,538,063.33	\$8,694,137.98	\$8,412,882.89	\$36,843,925.35
<b>Desempeño de las Funciones</b>	<b>\$41,001,693.00</b>	<b>\$4,536,370.33</b>	<b>\$45,538,063.33</b>	<b>\$8,694,137.98</b>	<b>\$8,412,882.89</b>	<b>\$36,843,925.35</b>
<b>Total del Gasto</b>	<b>\$41,001,693.00</b>	<b>\$4,536,370.33</b>	<b>\$45,538,063.33</b>	<b>\$8,694,137.98</b>	<b>\$8,412,882.89</b>	<b>\$36,843,925.35</b>

  
 MARIA DEL REFUGIO GONZALEZ FLORES  
 DIRECTORA GENERAL

  
 GISELA EDITH CARO ZUMAYA  
 DIRECTORA ADMINISTRATIVA

**MUSEO LABERINTO DE LAS CIENCIAS Y LAS ARTES (a)**  
**Estado de Situación Financiera Detallado - LDF**  
**Al 31 de diciembre de 2017 y al 28 de Febrero de 2018 (b)**  
**(PESOS)**

Concepto (c)	2018 (d)	31 de diciembre de 2017 (e)	Concepto (c)	2018 (d)	31 de diciembre de 2017 (e)
<b>ACTIVO</b>			<b>PASIVO</b>		
<b>Activo Circulante</b>			<b>Pasivo Circulante</b>		
a. Efectivo y Equivalentes (a=a1+a2+a3+a4+a5+a6+a7)	4.560.913	4.526.370	a. Cuentas por Pagar a Corto Plazo (a=a1+a2+a3+a4+a5+a6+a7+a8+a9)	494.002	684.722
a1) Efectivo	0	0	a1) Servicios Personales por Pagar a Corto Plazo	0	0
a2) Bancos/Tesorería	4.560.913	4.526.370	a2) Proveedores por Pagar a Corto Plazo	281.255	0
a3) Bancos/Dependencias y Otros	0	0	a3) Contratistas por Obras Públicas por Pagar a Corto Plazo	0	0
a4) Inversiones Temporales (Hasta 3 meses)	0	0	a4) Participaciones y Aportaciones por Pagar a Corto Plazo	0	0
a5) Fondos con Afectación Específica	0	0	a5) Transferencias Otorgadas por Pagar a Corto Plazo	0	0
a6) Depósitos de Fondos de Terceros en Garantía y/o Administración	0	0	a6) Intereses, Comisiones y Otros Costos de la Deuda Pública por Pagar a Corto Plazo	0	0
a7) Otros Efectivos y Equivalentes	0	0	a7) Retenciones y Contribuciones por Pagar a Corto Plazo	212.747	684.722
b. Derechos a Recibir Efectivo o Equivalentes (b=b1+b2+b3+b4+b5+b6+b7)	18.096	0	a8) Devoluciones de la Ley de Ingresos por Pagar a Corto Plazo	0	0
b1) Inversiones Financieras de Corto Plazo	0	0	a9) Otras Cuentas por Pagar a Corto Plazo	0	0
b2) Cuentas por Cobrar a Corto Plazo	0	0	b. Documentos por Pagar a Corto Plazo (b=b1+b2+b3)	0	0
b3) Deudores Diversos por Cobrar a Corto Plazo	18.096	0	b1) Documentos Comerciales por Pagar a Corto Plazo	0	0
b4) Ingresos por Recuperar a Corto Plazo	0	0	b2) Documentos con Contratistas por Obras Públicas por Pagar a Corto Plazo	0	0
b5) Deudores por Anticipos de la Tesorería a Corto Plazo	0	0	b3) Otros Documentos por Pagar a Corto Plazo	0	0
b6) Préstamos Otorgados a Corto Plazo	0	0	c. Porción a Corto Plazo de la Deuda Pública a Largo Plazo (c=c1+c2)	0	0
b7) Otros Derechos a Recibir Efectivo o Equivalentes a Corto Plazo	0	0	c1) Porción a Corto Plazo de la Deuda Pública	0	0
c. Derechos a Recibir Bienes o Servicios (c=c1+c2+c3+c4+c5)	0	0	c2) Porción a Corto Plazo de Arrendamiento Financiero	0	0
c1) Anticipo a Proveedores por Adquisición de Bienes y Prestación de Servicios a Corto Plazo	0	0	d. Títulos y Valores a Corto Plazo	0	0
c2) Anticipo a Proveedores por Adquisición de Bienes Inmuebles y Muebles a Corto Plazo	0	0	e. Pasivos Diferidos a Corto Plazo (e=e1+e2+e3)	0	0
c3) Anticipo a Proveedores por Adquisición de Bienes Intangibles a Corto Plazo	0	0	e1) Ingresos Cobrados por Adelantado a Corto Plazo	0	0
c4) Anticipo a Contratistas por Obras Públicas a Corto Plazo	0	0	e2) Intereses Cobrados por Adelantado a Corto Plazo	0	0
c5) Otros Derechos a Recibir Bienes o Servicios a Corto Plazo	0	0	e3) Otros Pasivos Diferidos a Corto Plazo	0	0
d. Inventarios (d=d1+d2+d3+d4+d5)	0	0	f. Fondos y Bienes de Terceros en Garantía y/o Administración a Corto Plazo (f=f1+f2+f3+f4+f5+f6)	0	0
d1) Inventario de Mercancías para Venta	0	0	f1) Fondos en Garantía a Corto Plazo	0	0
d2) Inventario de Mercancías Terminadas	0	0	f2) Fondos en Administración a Corto Plazo	0	0
d3) Inventario de Mercancías en Proceso de Elaboración	0	0	f3) Fondos Contingentes a Corto Plazo	0	0
d4) Inventario de Materias Primas, Materiales y Suministros para Producción	0	0	f4) Fondos de Fideicomisos, Mandatos y Contratos Análogos a Corto Plazo	0	0
d5) Bienes en Tránsito	0	0	f5) Otros Fondos de Terceros en Garantía y/o Administración a Corto Plazo	0	0
e. Almacenes	0	0	f6) Valores y Bienes en Garantía a Corto Plazo	0	0
f. Estimación por Pérdida o Deterioro de Activos Circulantes (f=f1+f2)	0	0	g. Provisiones a Corto Plazo (g=g1+g2+g3)	0	0
f1) Estimaciones para Cuentas Incobrables por Derechos a Recibir Efectivo o Equivalentes	0	0	g1) Provisión para Demandas y Juicios a Corto Plazo	0	0
f2) Estimación por Deterioro de Inventarios	0	0	g2) Provisión para Contingencias a Corto Plazo	0	0
g. Otros Activos Circulantes (g=g1+g2+g3+g4)	0	0	g3) Otras Provisiones a Corto Plazo	0	0
g1) Valores en Garantía	0	0	h. Otros Pasivos a Corto Plazo (h=h1+h2+h3)	0	0
g2) Bienes en Garantía (excluye depósitos de fondos)	0	0	h1) Ingresos por Clasificar	0	0
g3) Bienes Derivados de Embargos, Decomisos, Avances, Garantamientos y Dación en Pago	0	0	h2) Recaudación por Participar	0	0
g4) Adquisición con Fondos de Terceros	0	0	h3) Otros Pasivos Circulantes	0	0
<b>IA. Total de Activos Circulantes (IA = a + b + c + d + e + f + g)</b>	<b>4.579.008</b>	<b>4.526.370</b>	<b>IIA. Total de Pasivos Circulantes (IIA = a + b + c + d + e + f + g + h)</b>	<b>494.002</b>	<b>684.722</b>
<b>Activo No Circulante</b>			<b>Pasivo No Circulante</b>		
a. Inversiones Financieras a Largo Plazo	0	0	a. Cuentas por Pagar a Largo Plazo	0	0
b. Derechos a Recibir Efectivo o Equivalentes a Largo Plazo	0	0	b. Documentos por Pagar a Largo Plazo	0	0
c. Bienes Inmuebles, Infraestructura y Construcciones en Proceso	0	0	c. Deuda Pública a Largo Plazo	0	0
d. Bienes Muebles	6.433.225	5.194.310	d. Pasivos Diferidos a Largo Plazo	0	0
e. Activos Intangibles	288.524	288.524	e. Fondos y Bienes de Terceros en Garantía y/o en Administración a Largo Plazo	0	0
f. Depreciación, Deterioro y Amortización Acumulada de Bienes	0	0	f. Provisiones a Largo Plazo	0	0
g. Activos Diferidos	0	0	<b>IIIB. Total de Pasivos No Circulantes (IIIB = a + b + c + d + e + f)</b>	<b>0</b>	<b>0</b>
h. Estimación por Pérdida o Deterioro de Activos no Circulantes	0	0	<b>II. Total del Pasivo (II = IIA + IIIB)</b>	<b>494.002</b>	<b>684.722</b>
i. Otros Activos no Circulantes	0	0	<b>HACIENDA PÚBLICA/PATRIMONIO</b>		
<b>IB. Total de Activos No Circulantes (IB = a + b + c + d + e + f + g + h + i)</b>	<b>6.821.749</b>	<b>5.482.834</b>	<b>IIIA. Hacienda Pública/Patrimonio Contribuido (IIIA = a + b + c)</b>	<b>0</b>	<b>0</b>
<b>I. Total del Activo (I = IA + IB)</b>	<b>11.400.758</b>	<b>10.009.204</b>	a. Aportaciones	0	0
			b. Donaciones de Capital	0	0
			c. Actualización de la Hacienda Pública/Patrimonio	0	0
			<b>IIIB. Hacienda Pública/Patrimonio Generado (IIIB = a + b + c + d + e)</b>	<b>10.906.755</b>	<b>9.324.482</b>
			a. Resultados del Ejercicio (Ahorro/ Desahorro)	1.582.273	0
			b. Resultados de Ejercicios Anteriores	9.324.482	9.324.482
			c. Revalúos	0	0
			d. Reservas	0	0
			e. Rectificaciones de Resultados de Ejercicios Anteriores	0	0
			<b>IIIC. Exceso o Insuficiencia en la Actualización de la Hacienda Pública/Patrimonio (IIIC = a + b)</b>	<b>0</b>	<b>0</b>
			a. Resultado por Posición Monetaria	0	0
			b. Resultado por Tenencia de Activos no Monetarios	0	0
			<b>II. Total Hacienda Pública/Patrimonio (II = IIIA + IIIB + IIIC)</b>	<b>10.906.755</b>	<b>9.324.482</b>
			<b>IV. Total del Pasivo y Hacienda Pública/Patrimonio (IV = II + III)</b>	<b>11.400.758</b>	<b>10.009.204</b>

**MUSEO LABERINTO DE LAS CIENCIAS Y LAS ARTES (a)**  
**Informe Analítico de la Deuda Pública y Otros Pasivos - LDF**  
**Del 1 de Enero al 28 de Febrero de 2018 (b)**

(PESOS)

Denominación de la Deuda Pública y Otros Pasivos	Saldo al 31 de diciembre de 2017 (d)	Disposiciones del Periodo (e)	Amortizaciones del Periodo (f)	Revaluaciones, Reclasificaciones y Otros Ajustes (g)	Saldo Final del Periodo h=d+e-f+g	Pago de Intereses del Periodo (i)	Pago de Comisiones y demás costos asociados durante el Periodo (j)
<b>1. Deuda Pública (1=A+B)</b>	0	0	0	0	0	0	0
<b>A. Corto Plazo (A=a1+a2+a3)</b>	0	0	0	0	0	0	0
a1) Instituciones de Crédito	0	0	0	0	0	0	0
a2) Títulos y Valores	0	0	0	0	0	0	0
a3) Arrendamientos Financieros	0	0	0	0	0	0	0
<b>B. Largo Plazo (B=b1+b2+b3)</b>	0	0	0	0	0	0	0
b1) Instituciones de Crédito	0	0	0	0	0	0	0
b2) Títulos y Valores	0	0	0	0	0	0	0
b3) Arrendamientos Financieros	0	0	0	0	0	0	0
<b>2. Otros Pasivos</b>	684,722	0	0	0	494,002	0	0
<b>3. Total de la Deuda Pública y Otros Pasivos</b>	684,722	0	0	0	494,002	0	0
<b>4. Deuda Contingente 1 (informativo)</b>	0	0	0	0	0	0	0
A. Deuda Contingente 1							
B. Deuda Contingente 2							
C. Deuda Contingente XX							
<b>5. Valor de Instrumentos Bono Cupón Cero 2 (Informativo)</b>	0	0	0	0	0	0	0
A. Instrumento Bono Cupón Cero 1							
B. Instrumento Bono Cupón Cero 2							
C. Instrumento Bono Cupón Cero XX							

1. Se refiere a cualquier Financiamiento sin fuente o garantía de pago delímda, que sea asumida de manera solidaria o subsidiaria por las Entidades Federativas con sus Municipios, organismos descentralizados y empresas de participación estatal mayoritaria y fideicomisos locales o municipales, y por los Municipios con sus respectivos organismos descentralizados y empresas de participación municipal mayoritaria.

2. Se refiere al valor del Bono Cupón Cero que respalda el pago de los créditos asociados al mismo (Activo).

Obligaciones a Corto Plazo (k)	Monto Contratado (l)	Plazo Pactado (m)	Tasa de Interés (n)	Comisiones y Costos Relacionados (o)	Tasa Efectiva (p)
<b>6. Obligaciones a Corto Plazo (Informativo)</b>	0	0	0	0	0
A. Crédito 1					
B. Crédito 2					
C. Crédito XX					

**MUSEO LABERINTO DE LAS CIENCIAS Y LAS ARTES (a)**  
**Informe Analítico de Obligaciones Diferentes de Financiamientos – LDF**  
**Del 1 de Enero al 28 de Febrero de 2018 (b)**  
**(PESOS)**

Denominación de las Obligaciones Diferentes de Financiamiento (c)	Fecha del Contrato (d)	Fecha de inicio de operación del proyecto (e)	Fecha de vencimiento (f)	Monto de la inversión pactado (g)	Plazo pactado (h)	Monto promedio mensual del pago de la contraprestación (i)	Monto promedio mensual del pago de la contraprestación correspondiente al pago de inversión (j)	Monto pagado de la inversión al XX de XXXX de 20XX (k)	Monto pagado de la inversión actualizado al XX de XXXX de 20XX (l)	Saldo pendiente por pagar de la inversión al XX de XXXX de 20XX (m = g - l)
<b>A. Asociaciones Público Privadas (APP's) (A=a+b+c+d)</b> a) APP 1 b) APP 2 c) APP 3 d) APP XX	0	0	0	0	0	0	0	0	0	0
<b>B. Otros Instrumentos (B=a+b+c+d)</b> a) Otro Instrumento 1 b) Otro Instrumento 2 c) Otro Instrumento 3 d) Otro Instrumento XX	0	0	0	0	0	0	0	0	0	0
<b>C. Total de Obligaciones Diferentes de Financiamiento (C=A+B)</b>	0	0	0	0	0	0	0	0	0	0

**MUSEO LABERINTO DE LAS CIENCIAS Y LAS ARTES (a)**  
**Balance Presupuestario - LDF**  
**Del 1 de Enero al 28 de Febrero de 2018 (b)**  
**(PESOS)**

Concepto (c)	Estimado/ Aprobado (d)	Devengado	Recaudado/ Pagado
<b>A. Ingresos Totales (A = A1+A2+A3)</b>	<b>6,100,000</b>	<b>685,098</b>	<b>685,098</b>
A1. Ingresos de Libre Disposición	6,100,000	685,098	685,098
A2. Transferencias Federales Etiquetadas			
A3. Financiamiento Neto	0	0	0
<b>B. Egresos Presupuestarios<sup>1</sup> (B = B1+B2)</b>	<b>41,001,693</b>	<b>8,694,138</b>	<b>8,412,883</b>
B1. Gasto No Etiquetado (sin incluir Amortización de la Deuda Pública)	6,100,000	1,563,709	1,441,826
B2. Gasto Etiquetado (sin incluir Amortización de la Deuda Pública)	34,901,693	7,130,428	6,971,056
<b>C. Remanentes del Ejercicio Anterior (C = C1 + C2 )</b>		<b>0</b>	<b>0</b>
C1. Remanentes de Ingresos de Libre Disposición aplicados en el periodo			
C2. Remanentes de Transferencias Federales Etiquetadas aplicados en el periodo			
<b>I. Balance Presupuestario (I = A - B + C)</b>	<b>-34,901,693</b>	<b>-8,009,040</b>	<b>-7,727,785</b>
<b>II. Balance Presupuestario sin Financiamiento Neto (II = I - A3)</b>	<b>-34,901,693</b>	<b>-8,009,040</b>	<b>-7,727,785</b>
<b>III. Balance Presupuestario sin Financiamiento Neto y sin Remanentes del Ejercicio Anterior (III = II - C)</b>	<b>-34,901,693</b>	<b>-8,009,040</b>	<b>-7,727,785</b>

Concepto	Aprobado	Devengado	Pagado
<b>E. Intereses, Comisiones y Gastos de la Deuda (E = E1+E2)</b>	<b>0</b>	<b>0</b>	<b>0</b>
E1. Intereses, Comisiones y Gastos de la Deuda con Gasto No Etiquetado			
E2. Intereses, Comisiones y Gastos de la Deuda con Gasto Etiquetado			
<b>IV. Balance Primario (IV = III - E)</b>	<b>-34,901,693</b>	<b>-8,009,040</b>	<b>-7,727,785</b>

Concepto	Estimado/ Aprobado	Devengado	Recaudado/ Pagado
<b>F. Financiamiento (F = F1 + F2)</b>	<b>0</b>	<b>0</b>	<b>0</b>
F1. Financiamiento con Fuente de Pago de Ingresos de Libre Disposición			
F2. Financiamiento con Fuente de Pago de Transferencias Federales Etiquetadas			
<b>G. Amortización de la Deuda (G = G1 + G2)</b>	<b>0</b>	<b>0</b>	<b>0</b>
G1. Amortización de la Deuda Pública con Gasto No Etiquetado			
G2. Amortización de la Deuda Pública con Gasto Etiquetado			
<b>A3. Financiamiento Neto (A3 = F - G)</b>	<b>0</b>	<b>0</b>	<b>0</b>

Concepto	Estimado/ Aprobado	Devengado	Recaudado/ Pagado
A1. Ingresos de Libre Disposición	6,100,000	685,098	685,098
<b>A3.1 Financiamiento Neto con Fuente de Pago de Ingresos de Libre Disposición (A3.1 = F1 - G1)</b>	<b>0</b>	<b>0</b>	<b>0</b>
F1. Financiamiento con Fuente de Pago de Ingresos de Libre Disposición	0	0	0
G1. Amortización de la Deuda Pública con Gasto No Etiquetado	0	0	0
B1. Gasto No Etiquetado (sin incluir Amortización de la Deuda Pública)	6,100,000	1,563,709	1,441,826
C1. Remanentes de Ingresos de Libre Disposición aplicados en el periodo		0	0
<b>V. Balance Presupuestario de Recursos Disponibles (V = A1 + A3.1 - B1 + C1)</b>	<b>0</b>	<b>-878,611</b>	<b>-756,728</b>
<b>VI. Balance Presupuestario de Recursos Disponibles sin Financiamiento Neto (VI = V - A3.1)</b>	<b>0</b>	<b>-878,611</b>	<b>-756,728</b>

Concepto	Estimado/ Aprobado	Devengado	Recaudado/ Pagado
A2. Transferencias Federales Etiquetadas	0	0	0
A3.2 Financiamiento Neto con Fuente de Pago de Transferencias Federales Etiquetadas (A3.2 = F2 - G2)	0	0	0
F2. Financiamiento con Fuente de Pago de Transferencias Federales Etiquetadas	0	0	0
G2. Amortización de la Deuda Pública con Gasto Etiquetado	0	0	0
B2. Gasto Etiquetado (sin incluir Amortización de la Deuda Pública)	34,901,693	7,130,428	6,971,056
C2. Remanentes de Transferencias Federales Etiquetadas aplicados en el periodo		0	0
<b>VII. Balance Presupuestario de Recursos Etiquetados (VII = A2 + A3.2 - B2 + C2)</b>	<b>-34,901,693</b>	<b>-7,130,428</b>	<b>-6,971,056</b>
<b>VIII. Balance Presupuestario de Recursos Etiquetados sin Financiamiento Neto (VIII = VII - A3.2)</b>	<b>-34,901,693</b>	<b>-7,130,428</b>	<b>-6,971,056</b>

Handwritten signature or initials in blue ink.

**MUSEO LABERINTO DE LAS CIENCIAS Y LAS ARTES (a)**  
**Estado Analítico de Ingresos Detallado - LDF**  
**Del 1 de Enero al 28 de Febrero de 2018 (b)**  
**(PESOS)**

Concepto (c)	Ingreso					Diferencia (e)
	Estimado (d)	Ampliaciones/ (Reducciones)	Modificado	Devengado	Recaudado	
<b>Ingresos de Libre Disposición</b>						
A. Impuestos			0			0
B. Cuotas y Aportaciones de Seguridad Social			0			0
C. Contribuciones de Mejoras			0			0
D. Derechos	3,735,000	0	3,735,000	387,230	387,230	-3,347,770
E. Productos	2,365,000	0	2,365,000	297,868	297,868	-2,067,132
F. Aprovechamientos			0			0
G. Ingresos por Ventas de Bienes y Servicios			0			0
H. Participaciones			0			0
(H=h1+h2+h3+h4+h5+h6+h7+h8+h9+h10+h11)	0	0	0	0	0	0
h1) Fondo General de Participaciones			0			0
h2) Fondo de Fomento Municipal			0			0
h3) Fondo de Fiscalización y Recaudación			0			0
h4) Fondo de Compensación			0			0
h5) Fondo de Extracción de Hidrocarburos			0			0
h6) Impuesto Especial Sobre Producción y Servicios			0			0
h7) 0.136% de la Recaudación Federal Participable			0			0
h8) 3.17% Sobre Extracción de Petróleo			0			0
h9) Gasolinas y Diésel			0			0
h10) Fondo del Impuesto Sobre la Renta			0			0
h11) Fondo de Estabilización de los Ingresos de las Entidades Federativas			0			0
I. Incentivos Derivados de la Colaboración Fiscal (I=i1+i2+i3+i4+i5)	0	0	0	0	0	0
i1) Tenencia o Uso de Vehículos			0			0
i2) Fondo de Compensación ISAN			0			0
i3) Impuesto Sobre Automóviles Nuevos			0			0
i4) Fondo de Compensación de Repecos-Intermedios			0			0
i5) Otros Incentivos Económicos			0			0
J. Transferencias			0			0
K. Convenios	0	0	0	0	0	0
k1) Otros Convenios y Subsidios			0	0	0	0
L. Otros Ingresos de Libre Disposición (L=l1+l2)	0	0	0	0	0	0
l1) Participaciones en Ingresos Locales			0			0
l2) Otros Ingresos de Libre Disposición			0			0
<b>I. Total de Ingresos de Libre Disposición (I=A+B+C+D+E+F+G+H+I+J+K+L)</b>	<b>6,100,000</b>	<b>0</b>	<b>6,100,000</b>	<b>685,098</b>	<b>685,098</b>	<b>-5,414,902</b>
<b>Ingresos Excedentes de Ingresos de Libre Disposición</b>						
<b>Transferencias Federales Etiquetadas</b>						
A. Aportaciones (A=a1+a2+a3+a4+a5+a6+a7+a8)	0	0	0	0	0	0
a1) Fondo de Aportaciones para la Nomina Educativa y Gasto Operativo			0			0
a2) Fondo de Aportaciones para los Servicios de Salud			0			0
a3) Fondo de Aportaciones para la Infraestructura Social			0			0
a4) Fondo de Aportaciones para el Fortalecimiento de los Municipios y de las Demarcaciones Territoriales del Distrito Federal			0			0
a5) Fondo de Aportaciones Múltiples			0			0
a6) Fondo de Aportaciones para la Educación Tecnológica y de Adultos			0			0
a7) Fondo de Aportaciones para la Seguridad Pública de los Estados y del Distrito Federal			0			0
a8) Fondo de Aportaciones para el Fortalecimiento de las Entidades Federativas			0			0
B. Convenios (B=b1+b2+b3+b4)	0	0	0	0	0	0
b1) Convenios de Protección Social en Salud			0			0
b2) Convenios de Descentralización			0			0
b3) Convenios de Reasignación			0			0
b4) Otros Convenios y Subsidios			0			0
C. Fondos Distintos de Aportaciones (C=c1+c2)	0	0	0	0	0	0
c1) Fondo para Entidades Federativas y Municipios Productores de Hidrocarburos			0			0
c2) Fondo Minero			0			0
D. Transferencias, Subsidios y Subvenciones, y Pensiones y Jubilaciones			0			0
E. Otras Transferencias Federales Etiquetadas			0			0



**MUSEO LABERINTO DE LAS CIENCIAS Y LAS ARTES (a)**  
**Estado Analítico del Ejercicio del Presupuesto de Egresos Detallado - LDF**  
**Clasificación por Objeto del Gasto (Capítulo y Concepto)**  
**Del 1 de Enero al 28 de Febrero de 2018 (b)**  
**(PESOS)**

Concepto (c)	Egresos					Subejercicio (e)
	Aprobado (d)	Ampliaciones/ (Reducciones)	Modificado	Devengado	Pagado	
<b>I. Gasto No Etiquetado (I=A+B+C+D+E+F+G+H+I)</b>	<b>6,100,000</b>	<b>1,806,413</b>	<b>7,906,413</b>	<b>1,563,709</b>	<b>1,441,826</b>	<b>6,342,704</b>
<b>A. Servicios Personales (A=a1+a2+a3+a4+a5+a6+a7)</b>	<b>1,925,719</b>	<b>0</b>	<b>1,925,719</b>	<b>197,921</b>	<b>197,921</b>	<b>1,727,798</b>
a1) Remuneraciones al Personal de Carácter Permanente	1,476,472	0	1,476,472	197,921	197,921	1,278,551
a2) Remuneraciones al Personal de Carácter Transitorio	164,100	0	164,100	0	0	164,100
a3) Remuneraciones Adicionales y Especiales	285,148	0	285,148	0	0	285,148
a4) Seguridad Social	0	0	0	0	0	0
a5) Otras Prestaciones Sociales y Económicas	0	0	0	0	0	0
a6) Previsiones	0	0	0	0	0	0
a7) Pago de Estímulos a Servidores Públicos	0	0	0	0	0	0
<b>B. Materiales y Suministros (B=b1+b2+b3+b4+b5+b6+b7+b8+b9)</b>	<b>1,099,996</b>	<b>97,262</b>	<b>1,197,258</b>	<b>229,050</b>	<b>125,281</b>	<b>968,207</b>
b1) Materiales de Administración, Emisión de Documentos y Artículos Oficiales	56,500	10,019	66,519	10,019	2,634	56,500
b2) Alimentos y Utensilios	0	0	0	0	0	0
b3) Materias Primas y Materiales de Producción y Comercialización	924,996	85,488	1,010,484	217,277	122,647	793,207
b4) Materiales y Artículos de Construcción y de Reparación	500	0	500	0	0	500
b5) Productos Químicos, Farmacéuticos y de Laboratorio	3,000	0	3,000	0	0	3,000
b6) Combustibles, Lubricantes y Aditivos	0	0	0	0	0	0
b7) Vestuario, Blancos, Prendas de Protección y Artículos Deportivos	115,000	1,754	116,754	1,754	0	115,000
b8) Materiales y Suministros Para Seguridad	0	0	0	0	0	0
b9) Herramientas, Refacciones y Accesorios Menores	0	0	0	0	0	0
<b>C. Servicios Generales (C=c1+c2+c3+c4+c5+c6+c7+c8+c9)</b>	<b>3,074,285</b>	<b>1,709,152</b>	<b>4,783,437</b>	<b>1,136,738</b>	<b>1,118,675</b>	<b>3,646,698</b>
c1) Servicios Básicos	65,000	0	65,000	3,992	3,992	61,008
c2) Servicios de Arrendamiento	695,900	646,605	1,342,506	630,160	613,960	712,346
c3) Servicios Profesionales, Científicos, Técnicos y Otros Servicios	0	0	0	0	0	0
c4) Servicios Financieros, Bancarios y Comerciales	151,500	5,100	156,600	9,750	9,750	146,850
c5) Servicios de Instalación, Reparación, Mantenimiento y Conservación	0	1,914	1,914	1,914	0	0
c6) Servicios de Comunicación Social y Publicidad	3,500	0	3,500	0	0	3,500
c7) Servicios de Traslado y Viáticos	60,000	0	60,000	3,285	3,285	56,715
c8) Servicios Oficiales	2,098,385	1,055,131	3,153,517	487,638	487,638	2,665,879
c9) Otros Servicios Generales	0	0	0	0	0	0
<b>D. Transferencias, Asignaciones, Subsidios y Otras Ayudas (D=d1+d2+d3+d4+d5+d6+d7+d8+d9)</b>	<b>0</b>	<b>0</b>	<b>0</b>	<b>0</b>	<b>0</b>	<b>0</b>
d1) Transferencias Internas y Asignaciones al Sector Público	0	0	0	0	0	0
d2) Transferencias al Resto del Sector Público	0	0	0	0	0	0
d3) Subsidios y Subvenciones	0	0	0	0	0	0
d4) Ayudas Sociales	0	0	0	0	0	0
d5) Pensiones y Jubilaciones	0	0	0	0	0	0
d6) Transferencias a Fideicomisos, Mandatos y Otros Análogos	0	0	0	0	0	0
d7) Transferencias a la Seguridad Social	0	0	0	0	0	0
d8) Donativos	0	0	0	0	0	0
d9) Transferencias al Exterior	0	0	0	0	0	0
<b>E. Bienes Muebles, Inmuebles e Intangibles (E=e1+e2+e3+e4+e5+e6+e7+e8+e9)</b>	<b>0</b>	<b>0</b>	<b>0</b>	<b>0</b>	<b>0</b>	<b>0</b>
e1) Mobiliario y Equipo de Administración	0	0	0	0	0	0
e2) Mobiliario y Equipo Educativo y Recreativo	0	0	0	0	0	0
e3) Equipo e Instrumental Médico y de Laboratorio	0	0	0	0	0	0
e4) Vehículos y Equipo de Transporte	0	0	0	0	0	0
e5) Equipo de Defensa y Seguridad	0	0	0	0	0	0
e6) Maquinaria, Otros Equipos y Herramientas	0	0	0	0	0	0
e7) Activos Biológicos	0	0	0	0	0	0
e8) Bienes Inmuebles	0	0	0	0	0	0
e9) Activos Intangibles	0	0	0	0	0	0
<b>F. Inversión Pública (F=f1+f2+f3)</b>	<b>0</b>	<b>0</b>	<b>0</b>	<b>0</b>	<b>0</b>	<b>0</b>
f1) Obra Pública en Bienes de Dominio Público	0	0	0	0	0	0
f2) Obra Pública en Bienes Propios	0	0	0	0	0	0
f3) Proyectos Productivos y Acciones de Fomento	0	0	0	0	0	0
<b>G. Inversiones Financieras y Otras Provisiones (G=g1+g2+g3+g4+g5+g6+g7)</b>	<b>0</b>	<b>0</b>	<b>0</b>	<b>0</b>	<b>0</b>	<b>0</b>
g1) Inversiones Para el Fomento de Actividades Productivas	0	0	0	0	0	0
g2) Acciones y Participaciones de Capital	0	0	0	0	0	0
g3) Compra de Títulos y Valores	0	0	0	0	0	0
g4) Concesión de Préstamos	0	0	0	0	0	0
g5) Inversiones en Fideicomisos, Mandatos y Otros Análogos	0	0	0	0	0	0
Fideicomiso de Desastres Naturales (Informativo)	0	0	0	0	0	0
g6) Otras Inversiones Financieras	0	0	0	0	0	0
g7) Provisiones para Contingencias y Otras Erogaciones Especiales	0	0	0	0	0	0
<b>H. Participaciones y Aportaciones (H=h1+h2+h3)</b>	<b>0</b>	<b>0</b>	<b>0</b>	<b>0</b>	<b>0</b>	<b>0</b>
h1) Participaciones	0	0	0	0	0	0
h2) Aportaciones	0	0	0	0	0	0
h3) Convenios	0	0	0	0	0	0
<b>I. Deuda Pública (I=i1+i2+i3+i4+i5+i6+i7)</b>	<b>0</b>	<b>0</b>	<b>0</b>	<b>0</b>	<b>0</b>	<b>0</b>
i1) Amortización de la Deuda Pública	0	0	0	0	0	0
i2) Intereses de la Deuda Pública	0	0	0	0	0	0
i3) Comisiones de la Deuda Pública	0	0	0	0	0	0
i4) Gastos de la Deuda Pública	0	0	0	0	0	0
i5) Costo por Coberturas	0	0	0	0	0	0
i6) Apoyos Financieros	0	0	0	0	0	0
i7) Adeudos de Ejercicios Fiscales Anteriores (ADEFAS)	0	0	0	0	0	0

16

**MUSEO LABERINTO DE LAS CIENCIAS Y LAS ARTES (a)**  
**Estado Análisis del Ejercicio del Presupuesto de Egresos Detallado - LDF**  
**Clasificación por Objeto del Gasto (Capítulo y Concepto)**  
**Del 1 de Enero al 28 de Febrero de 2018 (b)**  
**(PESOS)**

Concepto (c)	Egresos					Subejercicio (e)
	Aprobado (d)	Ampliaciones/ (Reducciones)	Modificado	Devengado	Pagado	
<b>II. Gasto Etiquetado (II=A+B+C+D+E+F+G+H+I)</b>	<b>34,901,693</b>	<b>2,729,957</b>	<b>37,631,650</b>	<b>7,130,428</b>	<b>6,971,056</b>	<b>30,501,222</b>
<b>A. Servicios Personales (A=a1+a2+a3+a4+a5+a6+a7)</b>	<b>19,752,602</b>	<b>380,754</b>	<b>20,133,356</b>	<b>2,299,101</b>	<b>2,299,101</b>	<b>17,834,255</b>
a1) Remuneraciones al Personal de Carácter Permanente	12,120,000	0	12,120,000	1,892,554	1,892,554	10,227,446
a2) Remuneraciones al Personal de Carácter Transitorio	562,602	0	562,602	0	0	562,602
a3) Remuneraciones Adicionales y Especiales	3,020,000	0	3,020,000	4,988	4,988	3,015,012
a4) Seguridad Social	2,800,000	380,754	3,180,754	401,560	401,560	2,779,194
a5) Otras Prestaciones Sociales y Económicas	1,250,000	0	1,250,000	0	0	1,250,000
a6) Previsiones	0	0	0	0	0	0
a7) Pago de Estímulos a Servidores Públicos	0	0	0	0	0	0
<b>B. Materiales y Suministros (B=b1+b2+b3+b4+b5+b6+b7+b8+b9)</b>	<b>3,376,267</b>	<b>97,775</b>	<b>3,474,043</b>	<b>260,839</b>	<b>208,303</b>	<b>3,213,203</b>
b1) Materiales de Administración. Emisión de Documentos y Artículos Oficiales	1,197,037	24,342	1,221,378	95,789	66,694	1,125,590
b2) Alimentos y Utensilios	176,398	0	176,398	17,555	17,555	158,843
b3) Materias Primas y Materiales de Producción y Comercialización	0	0	0	0	0	0
b4) Materiales y Artículos de Construcción y de Reparación	1,497,000	73,434	1,570,434	51,377	39,248	1,519,057
b5) Productos Químicos, Farmacéuticos y de Laboratorio	101,000	0	101,000	2,380	2,380	98,620
b6) Combustibles, Lubricantes y Aditivos	164,500	0	164,500	20,000	20,000	144,500
b7) Vestuario, Blancos, Prendas de Protección y Artículos Deportivos	61,000	0	61,000	0	0	61,000
b8) Materiales y Suministros Para Seguridad	0	0	0	0	0	0
b9) Herramientas, Refacciones y Accesorios Menores	179,332	0	179,332	73,739	62,426	105,594
<b>C. Servicios Generales (C=c1+c2+c3+c4+c5+c6+c7+c8+c9)</b>	<b>10,847,824</b>	<b>912,512</b>	<b>11,760,336</b>	<b>3,231,573</b>	<b>3,124,738</b>	<b>8,528,763</b>
c1) Servicios Básicos	1,808,662	217,026	2,025,688	199,172	187,137	1,826,516
c2) Servicios de Arrendamiento	550,000	0	550,000	12,728	1,884	537,272
c3) Servicios Profesionales, Científicos, Técnicos y Otros Servicios	1,531,000	399,160	1,930,160	206,680	206,680	1,723,480
c4) Servicios Financieros, Bancarios y Comerciales	41,324	48,268	89,592	19,897	19,897	69,694
c5) Servicios de Instalación, Reparación, Mantenimiento y Conservación	1,881,500	233,233	2,114,733	250,467	238,468	1,874,266
c6) Servicios de Comunicación Social y Publicidad	1,200,000	9,123	1,209,123	83,341	11,383	1,125,783
c7) Servicios de Traslado y Váticos	6,000	0	6,000	329	329	5,671
c8) Servicios Oficiales	1,050,000	0	1,050,000	0	0	1,050,000
c9) Otros Servicios Generales	2,779,338	5,702	2,785,041	2,458,960	2,458,960	371,081
<b>D. Transferencias, Asignaciones, Subsidios y Otras Ayudas (D=d1+d2+d3+d4+d5+d6+d7+d8+d9)</b>	<b>0</b>	<b>0</b>	<b>0</b>	<b>0</b>	<b>0</b>	<b>0</b>
d1) Transferencias Internas y Asignaciones al Sector Público	0	0	0	0	0	0
d2) Transferencias al Resto del Sector Público	0	0	0	0	0	0
d3) Subsidios y Subvenciones	0	0	0	0	0	0
d4) Ayudas Sociales	0	0	0	0	0	0
d5) Pensiones y Jubilaciones	0	0	0	0	0	0
d6) Transferencias a Fideicomisos, Mandatos y Otros Análogos	0	0	0	0	0	0
d7) Transferencias a la Seguridad Social	0	0	0	0	0	0
d8) Donativos	0	0	0	0	0	0
d9) Transferencias al Exterior	0	0	0	0	0	0
<b>E. Bienes Muebles, Inmuebles e Intangibles (E=e1+e2+e3+e4+e5+e6+e7+e8+e9)</b>	<b>925,000</b>	<b>1,338,915</b>	<b>2,263,915</b>	<b>1,338,915</b>	<b>1,338,915</b>	<b>925,000</b>
e1) Mobiliario y Equipo de Administración	860,000	0	860,000	0	0	860,000
e2) Mobiliario y Equipo Educativo y Recreativo	10,000	1,338,915	1,348,915	1,338,915	1,338,915	10,000
e3) Equipo e Instrumental Médico y de Laboratorio	10,000	0	10,000	0	0	10,000
e4) Vehículos y Equipo de Transporte	10,000	0	10,000	0	0	10,000
e5) Equipo de Defensa y Seguridad	0	0	0	0	0	0
e6) Maquinaria, Otros Equipos y Herramientas	0	0	0	0	0	0
e7) Activos Biológicos	10,000	0	10,000	0	0	10,000
e8) Bienes Inmuebles	0	0	0	0	0	0
e9) Activos Intangibles	25,000	0	25,000	0	0	25,000
<b>F. Inversión Pública (F=f1+f2+f3)</b>	<b>0</b>	<b>0</b>	<b>0</b>	<b>0</b>	<b>0</b>	<b>0</b>
f1) Obra Pública en Bienes de Dominio Público	0	0	0	0	0	0
f2) Obra Pública en Bienes Propios	0	0	0	0	0	0
f3) Proyectos Productivos y Acciones de Fomento	0	0	0	0	0	0
<b>G. Inversiones Financieras y Otras Provisiones (G=g1+g2+g3+g4+g5+g6+g7)</b>	<b>0</b>	<b>0</b>	<b>0</b>	<b>0</b>	<b>0</b>	<b>0</b>
g1) Inversiones Para el Fomento de Actividades Productivas	0	0	0	0	0	0
g2) Acciones y Participaciones de Capital	0	0	0	0	0	0
g3) Compra de Títulos y Valores	0	0	0	0	0	0
g4) Concesión de Préstamos	0	0	0	0	0	0
g5) Inversiones en Fideicomisos, Mandatos y Otros Análogos	0	0	0	0	0	0
Fideicomiso de Desastres Naturales (Informativo)	0	0	0	0	0	0
g6) Otras Inversiones Financieras	0	0	0	0	0	0
g7) Provisiones para Contingencias y Otras Erogaciones Especiales	0	0	0	0	0	0
<b>H. Participaciones y Aportaciones (H=h1+h2+h3)</b>	<b>0</b>	<b>0</b>	<b>0</b>	<b>0</b>	<b>0</b>	<b>0</b>
h1) Participaciones	0	0	0	0	0	0
h2) Aportaciones	0	0	0	0	0	0
h3) Convenios	0	0	0	0	0	0
<b>I. Deuda Pública (I=i1+i2+i3+i4+i5+i6+i7)</b>	<b>0</b>	<b>0</b>	<b>0</b>	<b>0</b>	<b>0</b>	<b>0</b>
i1) Amortización de la Deuda Pública	0	0	0	0	0	0
i2) Intereses de la Deuda Pública	0	0	0	0	0	0
i3) Comisiones de la Deuda Pública	0	0	0	0	0	0
i4) Gastos de la Deuda Pública	0	0	0	0	0	0
i5) Costo por Coberturas	0	0	0	0	0	0
i6) Apoyos Financieros	0	0	0	0	0	0
i7) Adeudos de Ejercicios Fiscales Anteriores (ADEFAS)	0	0	0	0	0	0
<b>III. Total de Egresos (III = I + II)</b>	<b>41,001,693</b>	<b>4,536,370</b>	<b>45,538,063</b>	<b>8,694,138</b>	<b>8,412,883</b>	<b>36,843,925</b>

**MUSEO LABERINTO DE LAS CIENCIAS Y LAS ARTES (a)**  
**Estado Analítico del Ejercicio del Presupuesto de Egresos Detallado - LDF**  
**Clasificación Administrativa**  
**Del 1 de Enero al 28 de Febrero de 2018 (b)**  
**(PESOS)**

Concepto (c)	Egresos					Subejercicio (e)
	Aprobado (d)	Ampliaciones/ (Reducciones)	Modificado	Devengado	Pagado	
<b>I. Gasto No Etiquetado (I=A+B+C+D+E+F+G+H)</b>	<b>6,100,000</b>	<b>1,806,413</b>	<b>7,906,413</b>	<b>1,563,709</b>	<b>1,441,826</b>	<b>6,342,704</b>
MUSEO LABERINTO DE LAS CIENCIAS Y LAS ARTES	5,215,000	1,791,413	7,006,413	1,414,837	1,343,272	5,591,576
DIRECCION ADMINISTRATIVA	885,000	15,000	900,000	148,872	98,554	751,128
						0
						0
						0
						0
						0
						0
<b>II. Gasto Etiquetado (II=A+B+C+D+E+F+G+H)</b>	<b>34,901,693</b>	<b>2,729,957</b>	<b>37,631,650</b>	<b>7,130,428</b>	<b>6,971,056</b>	<b>30,501,222</b>
MUSEO LABERINTO DE LAS CIENCIAS Y LAS ARTES	30,295,000	2,665,365	32,960,365	6,792,479	6,764,024	26,167,886
DIRECCION ADMINISTRATIVA	571,324	38,268	609,592	72,531	72,531	537,061
DIRECCION OPERATIVA	50,000	0	50,000	0	0	50,000
DIRECCION DE MANTENIMIENTO	2,402,369	11,598	2,413,967	131,184	96,871	2,282,783
DIRECCION DE DIFUSION	1,202,000	9,123	1,211,123	83,341	11,383	1,127,783
SUBDIRECCION DE SISTEMAS	381,000	5,603	386,603	50,894	26,248	335,709
						0
						0
						0
<b>III. Total de Egresos (III = I + II)</b>	<b>41,001,693</b>	<b>4,536,370</b>	<b>45,538,063</b>	<b>8,694,138</b>	<b>8,412,883</b>	<b>36,843,925</b>

**MUSEO LABERINTO DE LAS CIENCIAS Y LAS ARTES (a)**  
**Estado Analítico del Ejercicio del Presupuesto de Egresos Detallado - LDF**  
**Clasificación Funcional (Finalidad y Función)**  
**Del 1 de Enero al 28 de Febrero de 2018 (b)**  
**(PESOS)**

Concepto (c)	Egresos					Subejercicio (e)
	Aprobado (d)	Ampliaciones/ (Reducciones)	Modificado	Devengado	Pagado	
<b>I. Gasto No Etiquetado (I=A+B+C+D)</b>	<b>6,100,000</b>	<b>1,806,413</b>	<b>7,906,413</b>	<b>1,563,709</b>	<b>1,441,826</b>	<b>6,342,704</b>
<b>A. Gobierno (A=a1+a2+a3+a4+a5+a6+a7+a8)</b>	<b>0</b>	<b>0</b>	<b>0</b>	<b>0</b>	<b>0</b>	<b>0</b>
a1) Legislación	0	0	0	0	0	0
a2) Justicia	0	0	0	0	0	0
a3) Coordinación de la Política de Gobierno	0	0	0	0	0	0
a4) Relaciones Exteriores	0	0	0	0	0	0
a5) Asuntos Financieros y Hacendarios	0	0	0	0	0	0
a6) Seguridad Nacional	0	0	0	0	0	0
a7) Asuntos de Orden Público y de Seguridad Interior	0	0	0	0	0	0
a8) Otros Servicios Generales	0	0	0	0	0	0
<b>B. Desarrollo Social (B=b1+b2+b3+b4+b5+b6+b7)</b>	<b>6,100,000</b>	<b>1,806,413</b>	<b>7,906,413</b>	<b>1,563,709</b>	<b>1,441,826</b>	<b>6,342,704</b>
b1) Protección Ambiental	0	0	0	0	0	0
b2) Vivienda y Servicios a la Comunidad	0	0	0	0	0	0
b3) Salud	0	0	0	0	0	0
b4) Recreación, Cultura y Otras Manifestaciones Sociales	6,100,000	1,806,413	7,906,413	1,563,709	1,441,826	6,342,704
b5) Educación	0	0	0	0	0	0
b6) Protección Social	0	0	0	0	0	0
b7) Otros Asuntos Sociales	0	0	0	0	0	0
<b>C. Desarrollo Económico (C=c1+c2+c3+c4+c5+c6+c7+c8+c9)</b>	<b>0</b>	<b>0</b>	<b>0</b>	<b>0</b>	<b>0</b>	<b>0</b>
c1) Asuntos Económicos, Comerciales y Laborales en General	0	0	0	0	0	0
c2) Agropecuaria, Silvicultura, Pesca y Caza	0	0	0	0	0	0
c3) Combustibles y Energía	0	0	0	0	0	0
c4) Minería, Manufacturas y Construcción	0	0	0	0	0	0
c5) Transporte	0	0	0	0	0	0
c6) Comunicaciones	0	0	0	0	0	0
c7) Turismo	0	0	0	0	0	0
c8) Ciencia, Tecnología e Innovación	0	0	0	0	0	0
c9) Otras Industrias y Otros Asuntos Económicos	0	0	0	0	0	0
<b>D. Otras No Clasificadas en Funciones Anteriores (D=d1+d2+d3+d4)</b>	<b>0</b>	<b>0</b>	<b>0</b>	<b>0</b>	<b>0</b>	<b>0</b>
d1) Transacciones de la Deuda Pública / Costo Financiero de la Deuda	0	0	0	0	0	0
d2) Transferencias, Participaciones y Aportaciones Entre Diferentes Niveles y Ordenes de Gobierno	0	0	0	0	0	0
d3) Saneamiento del Sistema Financiero	0	0	0	0	0	0
d4) Adeudos de Ejercicios Fiscales Anteriores	0	0	0	0	0	0
<b>II. Gasto Etiquetado (II=A+B+C+D)</b>	<b>34,901,693</b>	<b>2,729,957</b>	<b>37,631,650</b>	<b>7,130,428</b>	<b>6,971,056</b>	<b>30,501,222</b>
<b>A. Gobierno (A=a1+a2+a3+a4+a5+a6+a7+a8)</b>	<b>0</b>	<b>0</b>	<b>0</b>	<b>0</b>	<b>0</b>	<b>0</b>
a1) Legislación	0	0	0	0	0	0
a2) Justicia	0	0	0	0	0	0
a3) Coordinación de la Política de Gobierno	0	0	0	0	0	0
a4) Relaciones Exteriores	0	0	0	0	0	0
a5) Asuntos Financieros y Hacendarios	0	0	0	0	0	0
a6) Seguridad Nacional	0	0	0	0	0	0
a7) Asuntos de Orden Público y de Seguridad Interior	0	0	0	0	0	0
a8) Otros Servicios Generales	0	0	0	0	0	0
<b>B. Desarrollo Social (B=b1+b2+b3+b4+b5+b6+b7)</b>	<b>34,901,693</b>	<b>2,729,957</b>	<b>37,631,650</b>	<b>7,130,428</b>	<b>6,971,056</b>	<b>30,501,222</b>
b1) Protección Ambiental	0	0	0	0	0	0
b2) Vivienda y Servicios a la Comunidad	0	0	0	0	0	0
b3) Salud	0	0	0	0	0	0
b4) Recreación, Cultura y Otras Manifestaciones Sociales	34,901,693	2,729,957	37,631,650	7,130,428	6,971,056	30,501,222
b5) Educación	0	0	0	0	0	0
b6) Protección Social	0	0	0	0	0	0
b7) Otros Asuntos Sociales	0	0	0	0	0	0
<b>C. Desarrollo Económico (C=c1+c2+c3+c4+c5+c6+c7+c8+c9)</b>	<b>0</b>	<b>0</b>	<b>0</b>	<b>0</b>	<b>0</b>	<b>0</b>
c1) Asuntos Económicos, Comerciales y Laborales en General	0	0	0	0	0	0
c2) Agropecuaria, Silvicultura, Pesca y Caza	0	0	0	0	0	0
c3) Combustibles y Energía	0	0	0	0	0	0
c4) Minería, Manufacturas y Construcción	0	0	0	0	0	0
c5) Transporte	0	0	0	0	0	0
c6) Comunicaciones	0	0	0	0	0	0
c7) Turismo	0	0	0	0	0	0
c8) Ciencia, Tecnología e Innovación	0	0	0	0	0	0
c9) Otras Industrias y Otros Asuntos Económicos	0	0	0	0	0	0

**MUSEO LABERINTO DE LAS CIENCIAS Y LAS ARTES (a)**  
**Estado Analítico del Ejercicio del Presupuesto de Egresos Detallado - LDF**  
**Clasificación Funcional (Finalidad y Función)**  
**Del 1 de Enero al 28 de Febrero de 2018 (b)**  
**(PESOS)**

Concepto (c)	Egresos					Subejercicio (e)
	Aprobado (d)	Ampliaciones/ (Reducciones)	Modificado	Devengado	Pagado	
D. Otras No Clasificadas en Funciones Anteriores (D=d1+d2+d3+d4)	0	0	0	0	0	0
d1) Transacciones de la Deuda Publica / Costo Financiero de la Deuda			0			0
d2) Transferencias, Participaciones y Aportaciones Entre Diferentes Niveles y Ordenes de Gobierno			0			0
d3) Saneamiento del Sistema Financiero			0			0
d4) Adeudos de Ejercicios Fiscales Anteriores			0			0
<b>III. Total de Egresos (III = I + II)</b>	<b>41,001,693</b>	<b>4,536,370</b>	<b>45,538,063</b>	<b>8,694,138</b>	<b>8,412,883</b>	<b>36,843,925</b>

**MUSEO LABERINTO DE LAS CIENCIAS Y LAS ARTES (a)**  
**Estado Analítico del Ejercicio del Presupuesto de Egresos Detallado - LDF**  
**Clasificación de Servicios Personales por Categoría**  
**Del 1 de Enero al 28 de Febrero de 2018 (b)**  
**(PESOS)**

Concepto (c)	Egresos					Subejercicio (e)
	Aprobado (d)	Ampliaciones/ (Reducciones)	Modificado	Devengado	Pagado	
<b>I. Gasto No Etiquetado (I=A+B+C+D+E+F)</b>	0	0	0	0	0	0
A. Personal Administrativo y de Servicio Público						0
B. Magisterio						0
C. Servicios de Salud (C=c1+c2)	0	0	0	0	0	0
c1) Personal Administrativo						0
c2) Personal Médico, Paramédico y afín						0
D. Seguridad Pública						0
E. Gastos asociados a la implementación de nuevas leyes federales o reformas a las mismas (E = e1 + e2)	0	0	0	0	0	0
e1) Nombre del Programa o Ley 1						0
e2) Nombre del Programa o Ley 2						0
F. Sentencias laborales definitivas						0
<b>II. Gasto Etiquetado (II=A+B+C+D+E+F)</b>	0	0	0	0	0	0
A. Personal Administrativo y de Servicio Público						0
B. Magisterio						0
C. Servicios de Salud (C=c1+c2)	0	0	0	0	0	0
c1) Personal Administrativo						0
c2) Personal Médico, Paramédico y afín						0
D. Seguridad Pública						0
E. Gastos asociados a la implementación de nuevas leyes federales o reformas a las mismas (E = e1 + e2)	0	0	0	0	0	0
e1) Nombre del Programa o Ley 1						0
e2) Nombre del Programa o Ley 2						0
F. Sentencias laborales definitivas						0
<b>III. Total del Gasto en Servicios Personales (III = I + II)</b>	0	0	0	0	0	0

MUSEO LABERINTO DE LAS CIENCIAS Y LAS ARTES (a)

Informe sobre Estudios Actuariales - LDF

	Pensiones y jubilaciones	Salud	Riesgos de trabajo	Invalidez y vida	Otras prestaciones sociales
<b>Tipo de Sistema</b> Prestación laboral o Fondo general para trabajadores del estado o municipio Beneficio definido, Contribución definida o Mixto					
<b>Población afiliada</b> Activos Edad máxima Edad mínima Edad promedio Pensionados y Jubilados Edad máxima Edad mínima Edad promedio Beneficiarios Promedio de años de servicio (trabajadores activos) Aportación individual al plan de pensión como % del salario Aportación del ente público al plan de pensión como % del salario Crecimiento esperado de los pensionados y jubilados (como %) Crecimiento esperado de los activos (como %) Edad de Jubilación o Pensión Esperanza de vida					
<b>Ingresos del Fondo</b> Ingresos Anuales al Fondo de Pensiones					
<b>Nómina anual</b> Activos Pensionados y Jubilados Beneficiarios de Pensionados y Jubilados					
<b>Monto mensual por pensión</b> Máximo Mínimo Promedio					
<b>Monto de la reserva</b>					
<b>Valor presente de las obligaciones</b> Pensiones y Jubilaciones en curso de pago Generación actual Generaciones futuras					
<b>Valor presente de las contribuciones asociadas a los sueldos futuros de cotización X%</b> Generación actual Generaciones futuras					
<b>Valor presente de aportaciones futuras</b> Generación actual Generaciones futuras Otros Ingresos					
<b>Déficit/superávit actuarial</b> Generación actual Generaciones futuras					
<b>Periodo de suficiencia</b> Año de descapitalización Tasa de rendimiento					
<b>Estudio actuarial</b> Año de elaboración del estudio actuarial Empresa que elaboró el estudio actuarial					