



“2018, Año de Manuel José Othón”

San Luis Potosí, S.L.P. 6 de septiembre de 2018
Oficio No. MLCA/DA/279/2018

Asunto: Estados Financieros agosto 2018

A
JOAQUIN HERRAN LOPEZ
DIRECTOR DE CONTABILIDAD GUBERNAMENTAL
DE LA SECRETARIA DE FINANZAS DE GOBIERNO DEL ESTADO
PRESENTE.

En respuesta al oficio no. SF-DCGUB/654/2009, fechado el 3 de diciembre del 2009, y atendiendo a lo que marca la Ley de Contabilidad Gubernamental vigente, anexo al presente los estados financieros armonizados por el mes de agosto del ejercicio 2018.


Sin más por el momento, me despido de usted enviándole un cordial saludo

ATENTAMENTE

W. María del Refugio

María del Refugio González Flores
Directora General

c.c.p. Gabriel Rosillo Iglesias, Contralor General del Estado
Sergio Raymundo Torres Aragón, Director de Control Presupuestal de la Secretaría de Finanzas.
Archivo





MUSEO LABERINTO DE LAS CIENCIAS Y LAS ARTES

ESTADO DE SAN LUIS POTOSÍ

Estado de Situación Financiera

Al 31/ago./2018

Usu: juanoreliana
rptEstadoSituac

11:45 a. m.

	2018	2017	PASIVO	2017	2017
ACTIVO					
ACTIVO CIRCULANTE			PASIVO CIRCULANTE		
EFFECTIVO Y EQUIVALENTES	\$9,019,711.68	\$10,609,194.00	PASIVO CIRCULANTE	\$384,835.47	\$405,863.00
BANCOS/TESORERIA	\$8,979,796.68	\$10,591,194.00	CUENTAS POR PAGAR A CORTO PLAZO	\$384,835.47	\$405,863.00
DERECHOS A RECIBIR EFFECTIVO O	\$8,979,796.68	\$10,591,194.00	PROVEEDORES POR PAGAR A CORTO PLAZO	\$150,302.24	\$177,898.00
DEUDORES DIVERSOS POR COBRAR A CORTO PLAZO	\$39,915.00	\$18,000.00	RETENCIONES Y CONTRIBUCIONES POR PAGAR A CORTO PLAZO	\$234,533.23	\$227,965.00
Total de Activos Circulantes	\$9,019,711.68	\$10,609,194.00	Total de Pasivos Circulantes	\$384,835.47	\$405,863.00
ACTIVO NO CIRCULANTE			PASIVO NO CIRCULANTE		
BIENES MUEBLES	\$6,865,664.92	\$4,732,847.00	Total de Pasivos	\$0.00	\$0.00
MOBILIARIO Y EQUIPO DE ADMINISTRACIÓN	\$6,563,714.10	\$4,459,651.00	HACIENDA PÚBLICA/ PATRIMONIO	\$384,835.47	\$405,863.00
MOBILIARIO Y EQUIPO EDUCACIONAL Y RECREATIVO	\$1,005,380.68	\$884,761.00	HACIENDA PÚBLICA/PATRIMONIO CONTRIBUIDO	\$0.00	\$0.00
EQUIPO E INSTRUMENTAL MÉDICO Y DE LABORATORIO	\$4,364,693.94	\$2,672,052.00	HACIENDA PÚBLICA /PATRIMONIO GENERADO	\$15,500,541.13	\$14,936,178.00
VEHÍCULOS Y EQUIPO DE TRANSPORTE	\$45,588.00	\$45,588.00	RESULTADOS DEL EJERCICIO (AHORRO/	\$6,176,058.88	\$7,597,664.00
MAQUINARIA, OTROS EQUIPOS Y HERRAMIENTAS	\$753,000.00	\$753,000.00	RESULTADOS DE EJERCICIOS ANTERIORES	\$9,324,482.25	\$7,338,514.00
ACTIVOS BIOLÓGICOS	\$103,808.94	\$103,809.00	EXCESO O INSUFICIENCIA EN LA	\$0.00	\$0.00
ACTIVOS INTANGIBLES	\$291,242.54	\$441.00	Total Hacienda Pública/Patrimonio	\$15,500,541.13	\$14,936,178.00
SOFTWARE	\$301,950.82	\$273,196.00	Total de Pasivo y Hacienda Pública/Patrimonio	\$15,885,376.60	\$15,342,041.00
LICENCIAS	\$275,507.05	\$260,179.00			
Total de Activos No Circulantes	\$6,865,664.92	\$4,732,847.00			
Total de Activos	\$15,885,376.60	\$15,342,041.00			



MUSEO LABERINTO DE LAS CIENCIAS Y LAS ARTES
ESTADO DE SAN LUIS POTOSÍ
 Estado de Situación Financiera

Fecha y 05/sep./2018
 11:45 a. m.

rplEstadoSitua.ch

Al 31/ago./2018

	<u>2018</u>	<u>2017</u>
CUENTAS DE ORDEN PRESUPUESTARIAS		
LEY DE INGRESOS		\$0.00
LEY DE INGRESOS ESTIMADA	\$41,001,693.00	\$0.00
LEY DE INGRESOS POR EJECUTAR	\$7,668,253.88	-\$28,690,841.52
MODIFICACIONES A LA LEY DE INGRESOS	\$0.00	\$0.00
LEY DE INGRESOS DEVENGADA	\$33,333,439.12	\$28,690,841.52
LEY DE INGRESOS RECAUDADA	\$33,333,439.12	\$28,690,841.52
PRESUPUESTO DE EGRESOS		\$0.00
PRESUPUESTO DE EGRESOS APROBADO	\$41,001,693.00	\$37,052,115.00
PRESUPUESTO DE EGRESOS POR EJERCER	\$21,722,766.28	\$19,123,480.77
MODIFICACIONES AL PRESUPUESTO DE	\$7,057,433.80	\$3,855,636.39
PRESUPUESTO DE EGRESOS COMPROMETIDO	\$26,336,360.52	\$21,784,270.62
PRESUPUESTO DE EGRESOS DEVENGADO	\$26,336,360.52	\$21,784,270.62
PRESUPUESTO DE EGRESOS EJERCIDO	\$26,186,058.28	\$21,606,372.86
PRESUPUESTO DE EGRESOS PAGADO	\$26,186,058.28	\$21,606,372.86

"Bajo protesta de decir verdad declaramos que los Estados Financieros y sus notas, son razonablemente correctos y son responsabilidad del emisor"


 MARIA DEL REFUGIO GONZÁLEZ FLORES
 DIRECTORA GENERAL


 GISELA EDITH CARO ZUMAYA
 DIRECTORA ADMINISTRATIVA

**MUSEO LABERINTO DE LAS CIENCIAS Y LAS ARTES
ESTADO DE SAN LUIS POTOSÍ**

Estado de Actividades

Del 01/ene./2018 al 31/ago./2018

Usr: juanorellana
Rep: rptEstadoActividades

Fecha y hora de Impresión: 05/sep./2018 11:47 a. m.

	<u>2018</u>	<u>2017</u>
INGRESOS Y OTROS BENEFICIOS		
INGRESOS DE GESTIÓN	\$5,222,465.50	\$5,141,955.00
DERECHOS	\$3,117,106.00 ✓	\$3,490,070.00
PRODUCTOS DE TIPO CORRIENTE *	\$2,105,359.50	\$1,651,885.00
PARTICIPACIONES, APORTACIONES, TRANSFERENCIAS, ASIGNACIONES, SUBSIDIOS Y	\$25,709,135.15	\$23,548,886.52
PARTICIPACIONES Y APORTACIONES	\$40,000.00 ✓	\$0.00
TRANSFERENCIAS, ASIGNACIONES, SUBSIDIOS Y OTRAS AYUDAS	\$25,669,135.15	\$23,548,886.52
SUBSIDIOS Y SUBVENCIONES	\$25,669,135.15 ✓	\$23,548,886.52
OTROS INGRESOS Y BENEFICIOS	\$197,987.99	\$156,251.35
INGRESOS FINANCIEROS	\$196,637.99	\$153,651.35
INTERESES GANADOS DE VALORES, CRÉDITOS, BONOS Y OTROS	\$196,637.99 ✓	\$153,651.35
OTROS INGRESOS Y BENEFICIOS VARIOS	\$1,350.00	\$2,600.00
OTROS INGRESOS Y BENEFICIOS VARIOS	\$1,350.00	\$2,600.00
Total de Ingresos y Otros Beneficios	\$31,129,588.64	\$28,847,092.87
GASTOS Y OTRAS PÉRDIDAS		
GASTOS DE FUNCIONAMIENTO	\$24,953,529.76	\$21,249,428.98
SERVICIOS PERSONALES	\$10,549,644.43	\$10,201,469.68
MATERIALES Y SUMINISTROS	\$1,976,645.86	\$1,951,258.28
SERVICIOS GENERALES	\$12,427,239.47	\$9,096,701.02
TRANSFERENCIAS, ASIGNACIONES, SUBSIDIOS Y OTRAS AYUDAS	\$0.00	\$0.00
PARTICIPACIONES Y APORTACIONES	\$0.00	\$0.00
INTERESES, COMISIONES Y OTROS GASTOS DE LA DEUDA PÚBLICA	\$0.00	\$0.00
OTROS GASTOS Y PÉRDIDAS EXTRAORDINARIAS	\$0.00	\$0.00
INVERSIÓN PÚBLICA	\$0.00	\$0.00
Total de Gastos y otras Pérdidas	\$24,953,529.76	\$21,249,428.98
Resultado del Ejercicio (Ahorro/Desahorro)	\$6,176,058.88	\$7,597,663.89

"Bajo protesta de decir verdad declaramos que los Estados Financieros y sus notas, son razonablemente correctos y son responsabilidad del emisor".

MARIA DEL REFUGIO GONZALEZ FLORES
DIRECTORA GENERAL

GISELA EDITH CARO ZUMAYA
DIRECTORA ADMINISTRATIVA

Concepto	Hacienda Pública/ Patrimonio Generado				Total
	Hacienda Pública/ Patrimonio Contribuido	De Ejercicios Anteriores	Del Ejercicio	Ajustes por Cambios de Valor	
HACIENDA PÚBLICA/PATRIMONIO CONTRIBUIDO NETO 2017	\$0.00	\$0.00	\$0.00	\$0.00	\$0.00
APORTACIONES	\$0.00	\$0.00	\$0.00	\$0.00	\$0.00
DONACIONES DE CAPITAL	\$0.00	\$0.00	\$0.00	\$0.00	\$0.00
ACTUALIZACIÓN DE LA HACIENDA PÚBLICA/PATRIMONIO	\$0.00	\$0.00	\$0.00	\$0.00	\$0.00
HACIENDA PÚBLICA /PATRIMONIO GENERADO NETO 2017	\$0.00	\$7,338,514.40	\$7,597,664.00	\$0.00	\$14,936,178.40
RESULTADOS DEL EJERCICIO (AHORRO/ DESAHORRO)	\$0.00	\$0.00	\$7,597,664.00	\$0.00	\$7,597,664.00
RESULTADOS DE EJERCICIOS ANTERIORES	\$0.00	\$7,338,514.40	\$0.00	\$0.00	\$7,338,514.40
REVALUOS	\$0.00	\$0.00	\$0.00	\$0.00	\$0.00
RESERVAS	\$0.00	\$0.00	\$0.00	\$0.00	\$0.00
RECTIFICACIONES DE RESULTADOS DE EJERCICIOS ANTERIORES	\$0.00	\$0.00	\$0.00	\$0.00	\$0.00
CAMBIO O INSUFICIENCIA EN LA REALIZACIÓN DE LA HACIENDA PÚBLICA/PATRIMONIO NETO 2017	\$0.00	\$0.00	\$0.00	\$0.00	\$0.00
RESULTADO POR POSICIÓN MONETARIA	\$0.00	\$0.00	\$0.00	\$0.00	\$0.00
RESULTADO POR TENENCIA DE ACTIVOS NO MONETARIOS	\$0.00	\$0.00	\$0.00	\$0.00	\$0.00
HACIENDA PÚBLICA / PATRIMONIO NETO FINAL 2017	\$0.00	\$7,338,514.40	\$7,597,664.00	\$0.00	\$14,936,178.40
CAMBIO EN LA HACIENDA PÚBLICA/PATRIMONIO CONTRIBUIDO NETO 2018	\$0.00	\$0.00	\$0.00	\$0.00	\$0.00
APORTACIONES	\$0.00	\$0.00	\$0.00	\$0.00	\$0.00
DONACIONES DE CAPITAL	\$0.00	\$0.00	\$0.00	\$0.00	\$0.00
ACTUALIZACIÓN DE LA HACIENDA PÚBLICA/PATRIMONIO	\$0.00	\$0.00	\$0.00	\$0.00	\$0.00
VARIACIONES DE LA HACIENDA PÚBLICA / PATRIMONIO GENERADO NETO 2018	\$0.00	\$1,985,967.85	-\$1,421,605.12	\$0.00	\$564,362.73
RESULTADOS DEL EJERCICIO (AHORRO/ DESAHORRO)	\$0.00	\$0.00	\$6,176,058.88	\$0.00	\$6,176,058.88
RESULTADOS DE EJERCICIOS ANTERIORES	\$0.00	\$1,985,967.85	-\$7,597,664.00	\$0.00	-\$5,611,696.15
REVALUOS	\$0.00	\$0.00	\$0.00	\$0.00	\$0.00
RESERVAS	\$0.00	\$0.00	\$0.00	\$0.00	\$0.00
RECTIFICACIONES DE RESULTADOS DE EJERCICIOS ANTERIORES	\$0.00	\$0.00	\$0.00	\$0.00	\$0.00
CAMBIO EN EL CAJERO O INSUFICIENCIA EN LA REALIZACIÓN DE LA HACIENDA PÚBLICA/PATRIMONIO NETO 2018	\$0.00	\$0.00	\$0.00	\$0.00	\$0.00
RESULTADO POR POSICIÓN MONETARIA	\$0.00	\$0.00	\$0.00	\$0.00	\$0.00
RESULTADO POR TENENCIA DE ACTIVOS NO MONETARIOS	\$0.00	\$0.00	\$0.00	\$0.00	\$0.00
HACIENDA PÚBLICA / PATRIMONIO NETO FINAL 2018	\$0.00	\$9,324,482.25	\$6,176,058.88	\$0.00	\$15,500,541.13

"Bajo protesta de decir verdad declaramos que los Estados Financieros y sus notas, son razonablemente correctos y son responsabilidad del emisor".

MARÍA DEL REFUGIO GONZÁLEZ FLORES
DIRECTORA GENERAL

GISELA EDITH CAFFO ZUMAYA
DIRECTORA ADMINISTRATIVA




ESTADO DE SAN LUÍS POTOSÍ

Estado de Cambios en la Situación Financiera

Del 01/ene./2018 Al 31/ago./2018

	<u>2018</u>	<u>2017</u>	<u>Origen</u>	<u>Aplicación</u>
ACTIVO				
ACTIVO CIRCULANTE	\$15,885,376.60	\$15,342,041.00	\$1,611,397.32	\$2,154,732.92
EFFECTIVO Y EQUIVALENTES	\$9,019,711.68	\$10,609,194.00	\$1,611,397.32	\$21,915.00
DERECHOS A RECIBIR EFECTIVO O EQUIVALENTES	\$8,979,796.68	\$10,591,194.00	\$1,611,397.32	\$0.00
ACTIVO NO CIRCULANTE	\$6,865,664.92	\$4,732,847.00		\$2,132,817.92
BIENES MUEBLES	\$6,563,714.10	\$4,459,651.00		\$2,104,063.10
ACTIVOS INTANGIBLES	\$301,950.82	\$273,196.00		\$28,754.82
PASIVO	\$384,835.47	\$405,863.00		\$21,027.53
PASIVO CIRCULANTE	\$384,835.47	\$405,863.00		\$21,027.53
CUENTAS POR PAGAR A CORTO PLAZO	\$384,835.47	\$405,863.00		\$21,027.53
PASIVO NO CIRCULANTE	\$0.00	\$0.00		
HACIENDA PÚBLICA/ PATRIMONIO	\$15,500,541.13	\$14,936,178.00	\$564,363.13	
HACIENDA PÚBLICA/PATRIMONIO CONTRIBUIDO	\$0.00	\$0.00		
HACIENDA PÚBLICA/PATRIMONIO GENERADO	\$15,500,541.13	\$14,936,178.00	\$564,363.13	
RESULTADOS DEL EJERCICIO (AHORRO/ DESAHORRO)	\$6,176,058.88	\$7,597,664.00	-\$1,421,605.12	
RESULTADOS DE EJERCICIOS ANTERIORES	\$9,324,482.25	\$7,338,514.00	\$1,985,988.25	
EXCESO O INSUFICIENCIA EN LA ACTUALIZACIÓN DE LA HACIENDA PÚBLICA/ PATRIMONIO	\$0.00	\$0.00	\$0.00	

"Bajo protesta de decir verdad declaramos que los Estados Financieros y sus notas, son razonablemente correctos y son responsabilidad del emisor".


 MARÍA DEL REFUGIO GONZÁLEZ FLORES
 DIRECTORA GENERAL


 GISELA EDITH CAROZUMAYA
 DIRECTORA ADMINISTRATIVA



MUSEO LABERINTO DE LAS CIENCIAS Y LAS ARTES

ESTADO DE SAN LUÍS POTOSÍ

Estado de Flujos de Efectivo

Usu: juanorellana

Del 01/ene/2018 Al 31/ago./2018

Fecha y hora de 05/sep/2018 m.

rptEstadoFlujosEfectivo

Concepto	2018	2017
FLUJOS DE EFECTIVO DE LAS ACTIVIDADES DE OPERACIÓN		
ORIGEN		
DERECHOS	\$33,333,439.12	\$28,690,841.52
PRODUCTOS DE TIPO CORRIENTE	\$3,117,106.00	\$3,490,070.00
PARTICIPACIONES Y APORTACIONES	\$2,105,859.50	\$1,651,885.00
TRANSFERENCIAS, ASIGNACIONES, SUBSIDIOS Y OTRA AYUDAS	\$40,000.00	\$0.00
OTROS ORÍGENES DE OPERACIÓN	\$28,070,473.62	\$23,548,886.52
APLICACIÓN	\$0.00	\$0.00
SERVICIOS PERSONALES	\$27,497,182.01	\$21,331,746.11
MATERIALES Y SUMINISTRO	\$10,549,644.43	\$10,201,469.68
SERVICIOS GENERALES	\$1,865,783.90	\$1,863,924.75
OTRAS APLICACIONES DE OPERACIÓN	\$12,387,799.19	\$9,006,136.79
FLUJOS NETOS DE EFECTIVO POR ACTIVIDADES DE OPERACIÓN	\$2,693,954.49	\$260,214.89
FLUJOS DE EFECTIVO DE LAS ACTIVIDADES DE INVERSIÓN		
APLICACIÓN		
BIENES MUEBLES	\$1,382,830.76	\$534,841.64
OTRAS APLICACIONES DE INVERSIÓN	\$1,369,404.00	\$504,442.08
FLUJOS NETOS DE EFECTIVO POR ACTIVIDADES DE INVERSIÓN	\$13,426.76	\$30,399.56
	-\$1,382,830.76	-\$534,841.64
FLUJO DE EFECTIVO DE LAS ACTIVIDADES DE FINANCIAMIENTO		
INCREMENTO/DISMINUCIÓN NETA EN EL EFECTIVO Y EQUIVALENTES AL EFECTIVO Y EQUIVALENTES AL EFECTIVO AL INICIO DEL EJERCICIO	\$4,453,426.35	\$6,824,253.77
EFECTIVO Y EQUIVALENTES AL EFECTIVO AL FINAL DEL EJERCICIO	\$4,526,370.33	\$3,766,940.13
	\$8,979,796.68	\$10,591,193.90

"Bajo protesta de decir verdad declaramos que los Estados Financieros y sus notas, son razonablemente correctos y son responsabilidad del emisor".

MARIA DEL REFUGIO GONZÁLEZ FLORES

DIRECTORA GENERAL

GISELA EDITH CARO ZUMAYA

DIRECTORA ADMINISTRATIVA

NOMBRE DEL ENTE PÚBLICO
ESTADO DE
NOTAS A LOS ESTADOS FINANCIEROS

AL 31 DE AGOSTO DE 2018

Con el propósito de dar cumplimiento a los artículos 46 y 49 de la Ley General de Contabilidad Gubernamental, los entes públicos deberán acompañar notas a los estados financieros cuyos rubros así lo requieran teniendo presente los postulados de revelación suficiente e importancia relativa con la finalidad, que la información sea de mayor utilidad para los usuarios.

A continuación se presentan los tres tipos de notas que acompañan a los estados, a saber:

- a) Notas de desglose;
- b) Notas de memoria (cuentas de orden), y
- c) Notas de gestión administrativa.

a) NOTAS DE DESGLOSE

I) NOTAS AL ESTADO DE SITUACIÓN FINANCIERA

Activo

• **Efectivo y Equivalentes**

1. Se informará acerca de los fondos con afectación específica, el tipo y monto de los mismos; de las inversiones financieras se revelará su tipo y monto, su clasificación en corto y largo plazo separando aquellas que su vencimiento sea menor a 3 meses.

A continuación se relacionan las cuentas que integran el rubro de efectivo y equivalentes:

Concepto	2018	2017
BANCOS/TESORERÍA	\$ 8,979,796.68	\$ 10,591,194.00
INVERSIONES TEMPORALES (HASTA 3 MESES)	\$.00	\$.00
FONDOS CON AFECTACIÓN ESPECÍFICA	\$.00	\$.00
Suma \$	8,979,796.68 \$	10,591,194.00

Bancos/Tesorería

Representa el monto de efectivo disponible propiedad de **ENTE/INSTITUTO**, en instituciones bancarias, su importe se integra por:

Banco	Importe
--------------	----------------

(Signature)

GISELA EDITH CARO ZUMAYA

(Signature)

MARÍA DEL REFUGIO GONZÁLEZ FLORES

Banorte	\$ 3,061,954.78
Bancomer	\$ 5,917,841.90
	\$.00
Suma \$	8,979,796.68

Inversiones Temporales

Representa el monto de efectivo invertido por **ENTE/INSTITUTO**, la cual se efectúa a plazos que van de inversión a la vista hasta 90 días, su importe se integra por:

Banco	Importe
	\$.00
	\$.00
	\$.00
	\$.00
	\$.00
Suma \$	-

Fondos con Afectación Específica

Representan el monto de los fondos con afectación específica que deben financiar determinados gastos o actividades.

Banco	Importe
	\$.00
	\$.00
Suma \$	-

Derechos a recibir Efectivo y Equivalentes y Bienes o Servicios a Recibir

- 2. *Por tipo de contribución se informara el monto que se encuentre pendiente de cobro y por recuperar de hasta cinco ejercicios anteriores, asimismo se deberan considerar los montos sujetos a algún tipo de juicio con una antigüedad mayor a la señalada y la factibilidad de cobro.*

Concepto	2018	2017
CUENTAS POR COBRAR A CORTO PLAZO	\$.00	\$.00
DEUDORES DIVERSOS POR COBRAR A CORTO PLAZO	\$ 39,915.00	\$ 18,000.00
OTROS DERECHOS A RECIBIR EFECTIVO O EQUIVALENTES A CORTO	\$.00	\$.00
Suma \$	39,915.00	18,000.00



GISELA EDITH CARO ZUMAYA



MARIA DEL REFUGIO GONZALEZ FLORES

Las Cuentas por Cobrar a Corto Plazo se integran por:

Concepto	2018	2018%
Comprobación de Viat	818.00	0.020493549
Comprobación de Viat	6,317.00	16%
Fondo de Caja Chica	15,000.00	38%
Fondo de Caja Chica	3,000.00	8%
Comprobación de Viat	14,780.00	37%
Suma \$	39,915.00 \$	1.00

Deudores Diversos por Cobrar a Corto Plazo

Representa el monto de los derechos de cobro a favor del ente público por gastos por comprobar, principalmente relacionados con viaticos.

Otros Derechos a recibir Efectivo y Equivalentes a Corto Plazo

Representan los derechos de cobro originados en el desarrollo de las actividades del ente público, de los cuales se espera recibir una contraprestación representada en recursos, bienes o servicios; en un plazo menor o igual a doce meses, no incluidos en las cuentas anteriores,

- 3. Se elaborará, de manera agrupada, los derechos a recibir efectivo y equivalentes, y bienes o servicios a recibir, (excepto cuentas por cobrar de contribuciones o fideicomisos que se encuentran dentro de inversiones financieras, participaciones y aportaciones de capital) en una desagregación por su vencimiento en días a 90, 180, menor o igual a 365 y mayor a 365. Adicionalmente, se informará de las características cualitativas relevantes que le afecten a estas cuentas.

- **Bienes Disponibles para su Transformación o Consumo (inventarios)**

- 4. Se clasificarán como bienes disponibles para su transformación aquellos que se encuentren dentro de la cuenta Inventarios. Esta nota aplica para aquellos entes públicos que realicen algún proceso de transformación y/o elaboración de bienes.
En la nota se informará del sistema de costo y método de valuación aplicados a los inventarios, así como la conveniencia de su aplicación dada la naturaleza de los mismos. Adicionalmente, se revelará el impacto en la información financiera por cambios en el método o sistema.

- 5. De la cuenta Almacén se informará acerca del método de valuación, así como la conveniencia de su aplicación. Adicionalmente, se revelará el impacto en la información financiera por cambios en el método.

- **Inversiones Financieras**



GISELA EDITH CARO ZUMAYA



MARÍA DEL REFUGIO GONZÁLEZ FLORES



NOMBRE DEL ENTE PÚBLICO
ESTADO DE
NOTAS A LOS ESTADOS FINANCIEROS

6. De la cuenta Inversiones financieras, que considera los fideicomisos, se informara de estos los recursos asignados por tipo y monto, y características significativas que tengan o puedan tener alguna incidencia en las mismas.
7. Se informara de las inversiones financieras, los saldos de las participaciones y aportaciones de capital.
 - Bienes Muebles, Inmuebles e Intangibles
8. Se informara de manera agrupada por cuenta, los rubros de Bienes Muebles e Inmuebles, el monto de la depreciación del ejercicio y la acumulada, el método de depreciación, tasas aplicadas y los criterios de aplicación de los mismos. Asimismo, se informara de las características significativas del estado en que se encuentren los activos.
9. Se informará de manera agrupada por cuenta, los rubros de activos intangibles y diferidos, su monto y naturaleza, amortización del ejercicio, amortización acumulada, tasa y método aplicados.

Bienes Inmuebles, Infraestructura y Construcciones en Proceso

Se integra de la siguiente manera:

Concepto	2018	2017
TERRENOS	\$.00	\$.00
OTROS BIENES INMUEBLES	\$.00	\$.00
al BIENES INMUEBLES, INFRAESTRUCTURA Y CONSTRUCCIONES EN PROCESO \$	-	\$

Bienes Muebles, Intangibles y Depreciaciones

Se integran de la siguiente manera:

Concepto	2018	2017
MOBILIARIO Y EQUIPO DE ADMINISTRACION	\$ 1,005,380.68	\$ 884,761.00
MOBILIARIO Y EQUIPO EDUCACIONAL Y RECREATIVO	\$ 4,364,693.94	\$ 2,672,052.00
EQUIPO E INSTRUMENTAL MEDICO Y DE LABORATORIO	\$ 45,588.00	\$ 45,588.00
VEHICULOS Y EQUIPO DE TRANSPORTE	\$ 753,000.00	\$ 753,000.00
MAQUINARIA, OTROS EQUIPOS Y HERRAMIENTAS	\$ 103,808.94	\$ 103,809.00
ACTIVOS BIOLÓGICOS	\$ 291,242.54	\$ 441.00
Subtotal BIENES MUEBLES \$	6,563,714.10	\$ 4,459,651.00
SOFTWARE	\$ 275,507.05	\$ 260,179.00

(Signature)
 GISELA EDITH CARO ZUMAYA

(Signature)
 MARÍA DEL REFUGIO GONZALEZ FLORES

NOMBRE DEL ENTE PÚBLICO
ESTADO DE
NOTAS A LOS ESTADOS FINANCIEROS

LICENCIAS	\$ 26,443.77	\$ 13,017.00
Subtotal ACTIVOS INTANGIBLES	\$ 301,950.82	\$ 273,196.00
DEPRECIACIÓN ACUMULADA DE BIENES MUEBLES	\$.00	\$.00
CIÓN, DETERIORO Y AMORTIZACIÓN ACUMULADA DE BIENES	\$ -	\$ -
Suma	\$ 6,865,664.92	\$ 4,732,847.00

Activo Diferido

Se integran de la siguiente manera:

Concepto	2018	2017
	\$.00	\$.00

• **Estimaciones y Deterioros**

10. Se informarán los criterios utilizados para la determinación de las estimaciones, por ejemplo: estimación de cuentas incobrables, estimación de inventarios, deterioro de activos biológicos y cualquier otra que aplique.

• **Otros Activos**

11. De las cuentas de otros activos se informará por tipo circulante o no circulante, los montos totales asociados y sus características cualitativas significativas que les impacten financieramente.

Pasivo

1. Se elaborará una relación de las cuentas y documentos por pagar en una desagregación por su vencimiento en días a 90, 180, menor o igual a 365 y mayor a 365. Asimismo, se informará sobre la factibilidad del pago de dichos pasivos.

2. Se informará de manera agrupada los recursos localizados en Fondos de Bienes de Terceros en Administración y/o en Garantía a corto y largo plazo, así como la naturaleza de dichos recursos y sus características cualitativas significativas que les afecten o pudieran afectarles financieramente.

3. Se informará de las cuentas de los pasivos diferidos y otros, su tipo, monto y naturaleza, así como las características significativas que les impacten o pudieran impactarles financieramente.

Este género se compone de dos grupos, el Pasivo Circulante y el Pasivo No Circulante, en éstos inciden pasivos derivados de operaciones por servicios personales, cuentas por pagar por operaciones presupuestarias devengadas y contabilizadas al 30 de septiembre del ejercicio correspondiente; pasivos por obligaciones laborales, a continuación se presenta la integración del pasivo:


 MARÍA DEL REFUGIO GONZÁLEZ FLORES


 GISELA EDITH CARO ZUMAYA

NOMBRE DEL ENTE PÚBLICO
ESTADO DE
NOTAS A LOS ESTADOS FINANCIEROS



Concepto	2018	2017
PASIVO CIRCULANTE	\$ 384,835.47	\$ 405,863.00
PASIVO NO CIRCULANTE	\$.00	\$.00
Suma de Pasivo \$	384,835.47 \$	405,863.00

• **Pasivo Circulante**

Destacan entre las principales partidas del Pasivo Circulante las siguientes:

Concepto	Importe
SERVICIOS PERSONALES POR PAGAR A CORTO PLAZO	\$.00
RETENCIONES Y CONTRIBUCIONES POR PAGAR A CORTO PLAZO	\$ 234,533.23
INGRESOS POR CLASIFICAR	\$.00
PROVEEDORES POR PAGAR A CORTO PLAZO	\$ 150,302.24
OTRAS CUENTAS POR PAGAR A CORTO PLAZO	\$.00
Suma PASIVO CIRCULANTE \$	384,835.47

Servicios Personales por Pagar a Corto Plazo

El importe de esta cuenta esta constituido principalmente por: Aportaciones de Seguridad Social (patronal), mismas que se pagan en los meses de octubre y noviembre; Prima Vacacional, cuyo importe se paga en diciembre; Aguinaldo cuyo importe se pagara en el mes de noviembre.

Retenciones por Pagar a Corto Plazo

El importe de esta cuenta esta constituido principalmente por: Retenciones de ISR por Sueldos y Salarios, Honorarios y por Arrendamiento, mismo que se pagan en el mes de octubre; retenciones derivadas de aportaciones de seguridad social (Trabajadores) mismas que se liquidan en el mes de octubre.

Ingresos por Clasificar a Corto Plazo

Representa los recursos depositados de **ENTE/INSTITUTO**, pendientes de clasificar según los conceptos del Clasificador por Rubros de Ingresos.

Proveedores por Pagar a Corto Plazo


 GISELA EDITH CARQ ZUMAYA


 MARÍA DEL REFUGIO GONZALEZ FLORES

NOMBRE DEL ENTE PÚBLICO
ESTADO DE
NOTAS A LOS ESTADOS FINANCIEROS



Representa los adeudos con proveedores derivados de operaciones de **ENTE/INSTITUTO**, con vencimiento menor o igual a doce meses.

- Pasivo No Circulante

Destacan entre las principales partidas del Pasivo No Circulante las siguientes:

Concepto	2018
PROVISIÓN PARA CONTINGENCIAS A LARGO PLAZO	\$.00
Suma de Pasivos a Largo Plazo \$	-

II) NOTAS AL ESTADO DE ACTIVIDADES

Ingresos de Gestión

1. De los rubros de impuestos, contribuciones de mejoras, derechos, productos, aprovechamientos, participaciones y aportaciones, y transferencias, subsidios, otras ayudas y asignaciones, se informarán los montos totales de cada clase (tercer nivel del Clasificador por Rubro de Ingresos), así como de cualquier característica significativa.
2. Se informará, de manera agrupada, el tipo, monto y naturaleza de la cuenta de otros ingresos, asimismo se informará de sus características significativas.

Concepto	Importe
	\$.00
	\$.00
Subtotal Aportaciones \$	-
	\$.00
	\$.00
	\$.00
Subtotal Capacitación y Consultoría \$	-
	\$.00
Subtotal Venta de Publicaciones \$	-
	\$.00
Subtotal Otros \$	-
	\$.00
Subtotal Productos Financieros \$	-
Suma \$	-

Gastos y Otras Pérdidas:

(Signature)

GISELA EDITH CARO ZUMAYA

(Signature)

MARÍA DEL REFUGIO GONZALEZ FLORES

NOMBRE DEL ENTE PÚBLICO
ESTADO DE
NOTAS A LOS ESTADOS FINANCIEROS

1. Explicar aquellas cuentas de gastos de funcionamiento, transferencias, subsidios y otras ayudas, participaciones y aportaciones, otros gastos y pérdidas extraordinarias, así como los ingresos y gastos extraordinarios, que en lo individual representen el 10% o más del total de los gastos.

Concepto	Importe
GASTOS DE FUNCIONAMIENTO	\$ 24,953,529.76
TRANSFERENCIAS, ASIGNACIONES, SUBSIDIOS Y OTRAS AYUDAS	\$.00
PARTICIPACIONES Y APORTACIONES	\$.00
INTERESES, COMISIONES Y OTROS GASTOS DE LA DEUDA PÚBLICA	\$.00
OTROS GASTOS Y PÉRDIDAS EXTRAORDINARIAS	\$.00
Suma de GASTOS Y OTRAS PÉRDIDAS \$	24,953,529.76

A su vez se presentan aquellos rubros que en forma individual representan el 8.0% o más del total de los gastos:

Concepto	Importe	%
REMUNERACIONES AL PERSONAL DE CARÁCTER PERMANENTE	\$ 8,660,754.55	35%
SERVICIOS PROFESIONALES, CIENTÍFICOS Y TÉCNICOS Y OTROS SERVICIOS	\$ 1,440,692.24	6%
SEGURIDAD SOCIAL	\$ 1,668,861.78	7%

III) NOTAS AL ESTADO DE VARIACIÓN EN LA HACIENDA PÚBLICA

1. Se informará de manera agrupada. acerca de las modificaciones al patrimonio contribuido por tipo, naturaleza y monto.
2. Se informará de manera agrupada. acerca del monto y procedencia de los recursos que modifican al patrimonio generado.

En el periodo que se informa no hubo variaciones al Patrimonio Contribuido

En el periodo que se informa el patrimonio generado, procede de la recepción de las aportaciones ordinarias tanto por las entidades federativas y la Secretaría de Hacienda y Crédito Público, así como por la recepción de aportaciones extraordinarias tanto de entidades federativas y municipios.

IV) NOTAS AL ESTADO DE FLUJOS DE EFECTIVO

Efectivo y equivalentes

1. El análisis de los saldos inicial y final que figuran en la última parte del Estado de Flujo de Efectivo en la cuenta de efectivo y equivalentes es como sigue:


GISELA EDITH CARO ZUMAYA


MARÍA DEL REFUGIO GONZÁLEZ FLORES

NOMBRE DEL ENTE PÚBLICO
ESTADO DE
NOTAS A LOS ESTADOS FINANCIEROS

Concepto	2018	2017
BANCOS/TESORERÍA	8,979,796.68	\$ 10,591,193.90
BANCOS/DEPENDENCIAS Y OTROS	\$.00	\$.00
INVERSIONES TEMPORALES (HASTA 3 ME)	0.00	\$.00
FONDOS CON AFECTACION ESPECIFICA	0.00	\$.00
DEPOSITOS DE FONDOS DE TERCEROS E	\$.00	\$.00
Total de EFECTIVO Y EQUIVALENTES \$	8,979,796.68	\$ 10,591,193.90

2. Detallar las adquisiciones de bienes muebles e inmuebles con su monto global y, en su caso, el porcentaje de estas adquisiciones que fueron realizadas mediante subsidios de capital del sector central. Adicionalmente, revelar el importe de los pagos que durante el periodo se hicieron por la compra de los elementos citados.
3. Conciliación de los Flujos de Efectivo Netos de las Actividades de Operación y la cuenta de Ahorro/Desahorro antes de Rubros Extraordinarios.

	2018	2017
Ahorro/Desahorro antes de rubros		
<i>Movimientos de partidas (o rubros) que no</i>		
Depreciación		
Amortización		
Incrementos en las provisiones		
Incremento en inversiones producido por revaluación		
Ganancia/pérdida en venta de propiedad, planta y equipo		
Incremento en cuentas por cobrar		
Partidas extraordinarias		

Las cuentas que aparecen en el cuadro anterior no son exhaustivas y tienen como finalidad ejemplificar el formato que se sugiere para elaborar la nota.

V) CONCILIACIÓN ENTRE LOS INGRESOS PRESUPUESTARIOS Y CONTABLES, ASÍ COMO ENTRE LOS EGRESOS PRESUPUESTARIOS Y LOS GASTOS CONTABLES

La conciliación se presentará atendiendo a lo dispuesto por el Acuerdo por el que se emite el formato de conciliación entre los ingresos presupuestarios y contables, así como entre los egresos presupuestarios y los gastos contables.

b) NOTAS DE MEMORIA (CUENTAS DE ORDEN)


 GISELA EDITH CARO ZUMAYA


 MARÍA DEL REFUGIO GONZÁLEZ FLORES



NOMBRE DEL ENTE PÚBLICO
ESTADO DE
NOTAS A LOS ESTADOS FINANCIEROS

Las cuentas de orden se utilizan para registrar movimientos de valores que no afecten o modifiquen el balance del ente contable, sin embargo, su incorporación en libros es necesaria con fines de recordatorio contable, de control y en general sobre los aspectos administrativos, o bien, para consignar sus derechos o responsabilidades contingentes que puedan, o no, presentarse en el futuro.

Las cuentas que se manejan para efectos de estas Notas son las siguientes:

Cuentas de Orden Contables y Presupuestarias:

Contables:

- Valores
- Emisión de obligaciones
- Avales y garantías
- Juicios
- Contratos para Inversión Mediante Proyectos para Prestación de Servicios (PPS) y Similares
- Bienes concesionados o en comodato

Concepto	Importe
VALORES	\$.00
EMISIÓN DE OBLIGACIONES	\$.00
AVALES Y GARANTÍAS	\$.00
JUICIOS	\$.00
INVERSIÓN MEDIANTE PROYECTOS PARA PRESTACIÓN DE SERVICIOS (P)	\$.00
BIENES EN CONCESIONADOS O EN COMODATO	\$.00
Suma CUENTAS DE ORDEN CONTABLES \$	-

Presupuestarias:

- Cuentas de ingresos
- Cuentas de egresos

Se informará, de manera agrupada, en las Notas a los Estados Financieros las cuentas de orden contables y cuentas de orden presupuestario:

GISELA EDITH CARQ ZÚMAYA

MARÍA DEL REFUGIO GONZÁLEZ FLORES

1. Los valores en custodia de instrumentos prestados a formadores de mercado e instrumentos de crédito recibidos en garantía de los formadores de mercado u otros.
2. Por tipo de emisión de instrumento: monto, tasa y vencimiento.
3. Los contratos firmados de construcciones por tipo de contrato.

c) NOTAS DE GESTIÓN ADMINISTRATIVA

1. Introducción

Los Estados Financieros de los entes públicos, proveen de información financiera a los principales usuarios de la misma, al Congreso y a los ciudadanos.

El objetivo del presente documento es la revelación del contexto y de los aspectos económicos-financieros más relevantes que influyeron en las decisiones del periodo, y que deberán ser considerados en la elaboración de los estados financieros para la mayor comprensión de los mismos y sus particularidades.

De esta manera, se informa y explica la respuesta del gobierno a las condiciones relacionadas con la información financiera de cada periodo de gestión; además, de exponer aquellas políticas que podrían afectar la toma de decisiones en periodos posteriores.

2. Panorama Económico y Financiero

Se informara sobre las principales condiciones económico- financieras bajo las cuales el ente público estuvo operando; y las cuales influyeron en la toma de decisiones de la administración; tanto a nivel local como federal.

3. Autorización e Historia

Se informara sobre:

- a) Fecha de creación del ente.
- b) Principales cambios en su estructura.

4. Organización y Objeto Social

Se informara sobre:

- a) Objeto social.
- b) Principal actividad.
- c) Ejercicio fiscal.
- d) Regimen jurídico.
- e) Consideraciones fiscales del ente: revelar el tipo de contribuciones que este obligado a pagar o retener.



GISELA EDITH CARO ZUMAYA



MARÍA DEL REFUGIO GONZÁLEZ FLORES

f) Estructura organizacional básica.

g) Fideicomisos, mandatos y analogos de los cuales es fideicomitente o fideicomisario.

5. Bases de Preparación de los Estados Financieros

Se informara sobre:

- a) Si se ha observado la normatividad emitida por el CONAC y las disposiciones legales aplicables.
- b) La normatividad aplicada para el reconocimiento, valuación y revelación de los diferentes rubros de la información financiera, así como las bases de medición utilizadas para la elaboración de los estados financieros: por ejemplo: costo histórico, valor de realización, valor razonable, valor de recuperación o cualquier otro método empleado y los criterios de aplicación de los mismos.
- c) Postulados básicos.
- d) Normatividad supletoria. En caso de emplear varios grupos de normatividades (normatividades supletorias), deberá realizar la justificación razonable correspondiente, su alineación con los PBCG y a las características cualitativas asociadas descritas en el MCCG (documentos publicados en el Diario Oficial de la Federación, agosto 2009). Para las entidades que por primera vez estén implementando la base devengado de acuerdo a la Ley de Contabilidad, deberán:
 - Revelar las nuevas políticas de reconocimiento;
 - Su plan de implementación;
 - Revelar los cambios en las políticas, la clasificación y medición de las mismas, así como su impacto en la información financiera, y
 - Presentar los últimos estados financieros con la normatividad anteriormente utilizada con las nuevas políticas para fines de comparación en la transición a la base devengado.

6. Políticas de Contabilidad Significativas

Se informara sobre:

- a) Actualización: se informara del método utilizado para la actualización del valor de los activos, pasivos y Hacienda Pública/Patrimonio y las razones de dicha elección. Así como informar de la desconexión o reconexión inflacionaria.
- b) Informar sobre la realización de operaciones en el extranjero y de sus efectos en la información financiera gubernamental.
- c) Método de valuación de la inversión en acciones de Compañías subsidiarias no consolidadas y asociadas.
- d) Sistema y método de valuación de inventarios y costo de lo vendido.
- e) Beneficios a empleados: revelar el cálculo de la reserva actuarial, valor presente de los ingresos esperados comparado con el valor presente de la estimación de gastos tanto de los beneficiarios actuales como futuros.
- f) Provisiones: objetivo de su creación, monto y plazo.
- g) Reservas: objetivo de su creación, monto y plazo.
- h) Cambios en políticas contables y corrección de errores junto con la revelación de los efectos que se tendrá en la información financiera del ente público, ya sea retrospectivos o prospectivos.
- i) Reclasificaciones: se deben revelar todos aquellos movimientos entre cuentas por efectos de cambios en los tipos de operaciones.

NOMBRE DEL ENTE PÚBLICO
ESTADO DE
NOTAS A LOS ESTADOS FINANCIEROS



j) Depuración y cancelación de saldos.

7. Posición en Moneda Extranjera y Protección por Riesgo Cambiario

Se informará sobre:

- a) Activos en moneda extranjera.
- b) Pasivos en moneda extranjera.
- c) Posición en moneda extranjera.
- d) Tipo de cambio.
- e) Equivalente en moneda nacional.

Lo anterior, por cada tipo de moneda extranjera que se encuentre en los rubros de activo y pasivo.

Adicionalmente, se informará sobre los métodos de protección de riesgo por variaciones en el tipo de cambio.

8. Reporte Analítico del Activo

Debe mostrar la siguiente información:

- a) Vida útil o porcentajes de depreciación, deterioro o amortización utilizados en los diferentes tipos de activos.
 - b) Cambios en el porcentaje de depreciación o valor residual de los activos.
 - c) Importe de los gastos capitalizados en el ejercicio, tanto financieros como de investigación y desarrollo.
 - d) Riesgos por tipo de cambio o tipo de interés de las inversiones financieras.
 - e) Valor activado en el ejercicio de los bienes construidos por la entidad.
 - f) Otras circunstancias de carácter significativo que afecten el activo, tales como bienes en garantía, señalados en embargos, litigios, títulos de inversiones entregados en garantías, baja significativa del valor de inversiones financieras, etc.
 - g) Desmantelamiento de Activos, procedimientos, implicaciones, efectos contables.
 - h) Administración de activos; planeación con el objetivo de que el ente los utilice de manera mas efectiva.
- Adicionalmente, se deben incluir las explicaciones de las principales variaciones en el activo, en cuadros comparativos como sigue:
- a) Inversiones en valores.
 - b) Patrimonio de Organismos descentralizados de Control Presupuestario Indirecto.
 - c) Inversiones en empresas de participación mayoritaria.
 - d) Inversiones en empresas de participación minoritaria.
 - e) Patrimonio de organismos descentralizados de control presupuestario directo, según corresponda.

9. Fideicomisos, Mandatos y Análogos

Se deberá informar:

- a) Por ramo administrativo que los reporta.
- b) Enlistar los de mayor monto de disponibilidad, relacionando aquellos que conforman el 80% de las disponibilidades.

GISELA EDITH CARÓ ZUMAYA

MARÍA DEL REFUGIO GONZÁLEZ FLORES

10. Reporte de la Recaudación

- a) *Análisis del comportamiento de la recaudación correspondiente al ente público o cualquier tipo de ingreso, de forma separada los ingresos locales de los federales.*
- b) *Proyección de la recaudación e ingresos en el mediano plazo.*

11. Información sobre la Deuda y el Reporte Analítico de la Deuda

- a) *Utilizar al menos los siguientes indicadores: deuda respecto al PIB y deuda respecto a la recaudación tomando, como mínimo, un periodo igual o menor a 5 años.*
- b) *Información de manera agrupada por tipo de valor gubernamental o instrumento financiero en la que se consideren intereses, comisiones, tasa, perfil de vencimiento y otros gastos de la deuda.*

12. Calificaciones otorgadas

Informar, tanto del ente público como cualquier transacción realizada, que haya sido sujeta a una calificación crediticia.

13. Proceso de Mejora

Se informará de:

- a) *Principales Políticas de control interno.*
- b) *Medidas de desempeño financiero, metas y alcance.*

14. Información por Segmentos

Cuando se considere necesario se podrá revelar la información financiera de manera segmentada debido a la diversidad de las actividades y operaciones que realizan los entes públicos, ya que la misma proporciona información acerca de las diferentes actividades operativas en las cuales participa, de los productos o servicios que maneja, de las diferentes áreas geográficas, de los grupos homogéneos con el objetivo de entender el desempeño del ente, evaluar mejor los riesgos y beneficios del mismo, y entenderlo como un todo y sus partes integrantes.

Consecuentemente, esta información contribuye al análisis más preciso de la situación financiera, grados y fuentes de riesgo y crecimiento potencial de negocio.

15. Eventos Posteriores al Cierre

El ente público informará el efecto en sus estados financieros de aquellos hechos ocurridos en el periodo posterior al que informa, que proporcionan mayor evidencia sobre eventos que le afectan económicamente y que no se conocían a la fecha de cierre.



GISELA EDITH CARÓ ZUMAYA



MARÍA DEL REFUGIO GONZÁLEZ FLORES

NOMBRE DEL ENTE PÚBLICO
ESTADO DE
NOTAS A LOS ESTADOS FINANCIEROS



16. Partes Relacionadas

Se debe establecer por escrito que no existen partes relacionadas que pudieran ejercer influencia significativa sobre la toma de decisiones financieras y operativas.

17. Responsabilidad Sobre la Presentación Razonable de la Información Contable

La Información Contable deberá estar firmada en cada página de la misma e incluir al final la siguiente leyenda: "Bajo protesta de decir verdad declaramos que los Estados Financieros y sus notas, son razonablemente correctos y son responsabilidad del emisor". Lo anterior, no será aplicable para la información contable consolidada.

"Bajo protesta de decir verdad declaramos que los Estados Financieros y sus notas, son razonablemente correctos y son responsabilidad del emisor".

GISELA EDITH CARO ZUMAYA

MARÍA DEL REFUGIO GONZÁLEZ FLORES



MUSEO LABERINTO DE LAS CIENCIAS Y LAS ARTES

ESTADO DE SAN LUIS POTOSÍ

Reporte Analítico del Activo

Del 01/ene./2018 al 31/ago./2018

Usr: juanorellana

Rep: rptEstadoAnaliticoDeActivosYPasivos

Fecha y hora de Impresión | 05/sep./2018 | 12:01 p. m.

Cuenta Contable	Saldo Inicial	Cargos del periodo	Abonos del periodo	Saldo Final	Flujo del Periodo
1000 ACTIVO	\$10,009,204.49	\$79,163,922.28	\$73,287,750.17	\$15,885,376.60	\$5,876,172.11
1100 ACTIVO CIRCULANTE	\$4,526,370.33	\$77,781,091.52	\$73,287,750.17	\$9,019,711.68	\$4,493,341.35
1110 EFECTIVO Y EQUIVALENTES	\$4,526,370.33	\$44,148,383.70	\$39,694,957.35	\$8,979,796.68	\$4,453,426.35
1112 BANCOS/TESORERÍA	\$4,526,370.33	\$44,148,383.70	\$39,694,957.35	\$8,979,796.68	\$4,453,426.35
1120 DERECHOS A RECIBIR EFECTIVO O EQUIVALENTES	\$0.00	\$33,632,707.82	\$33,592,792.82	\$39,915.00	\$39,915.00
1122 CUENTAS POR COBRAR A CORTO PLAZO	\$0.00	\$28,110,473.62	\$28,110,473.62	\$0.00	\$0.00
1123 DEUDORES DIVERSOS POR COBRAR A CORTO PLAZO	\$0.00	\$299,268.70	\$259,353.70	\$39,915.00	\$39,915.00
1124 INGRESOS POR RECUPERAR A CORTO PLAZO	\$0.00	\$5,222,965.50	\$5,222,965.50	\$0.00	\$0.00
1200 ACTIVO NO CIRCULANTE	\$5,482,834.16	\$1,382,830.76	\$0.00	\$6,865,664.92	\$1,382,830.76
1240 BIENES MUEBLES	\$5,194,310.10	\$1,369,404.00	\$0.00	\$6,563,714.10	\$1,369,404.00
1241 MOBILIARIO Y EQUIPO DE ADMINISTRACIÓN	\$993,889.72	\$11,490.96	\$0.00	\$1,005,380.68	\$11,490.96
1242 MOBILIARIO Y EQUIPO EDUCACIONAL Y RECREATIVO	\$3,006,780.90	\$1,357,913.04	\$0.00	\$4,364,693.94	\$1,357,913.04
1243 EQUIPO E INSTRUMENTAL MÉDICO Y DE LABORATORIO	\$45,588.00	\$0.00	\$0.00	\$45,588.00	\$0.00
1244 VEHÍCULOS Y EQUIPO DE TRANSPORTE	\$753,000.00	\$0.00	\$0.00	\$753,000.00	\$0.00
1246 MAQUINARIA, OTROS EQUIPOS Y HERRAMIENTAS	\$103,808.94	\$0.00	\$0.00	\$103,808.94	\$0.00
1248 ACTIVOS BIOLÓGICOS	\$291,242.54	\$0.00	\$0.00	\$291,242.54	\$0.00
1250 ACTIVOS INTANGIBLES	\$288,524.06	\$13,426.76	\$0.00	\$301,950.82	\$13,426.76
1251 SOFTWARE	\$275,507.05	\$0.00	\$0.00	\$275,507.05	\$0.00
1254 LICENCIAS	\$13,017.01	\$13,426.76	\$0.00	\$26,443.77	\$13,426.76

MUSEO LABERINTO DE LAS CIENCIAS Y LAS ARTES
ESTADO DE SAN LUIS POTOSÍ


Reporte Analítico del Activo
 Del 01/ene./2018 al 31/ago./2018


Fecha y hora de impresión 05/sep./2018 12:01 p. m.

Usr: juanorellana
 Rep rptEstadoAnaliticoDeActivosYPasivos

Cuenta Contable	Saldo Inicial	Cargos del periodo	Abonos del periodo	Saldo Final	Flujo del Periodo
-----------------	---------------	--------------------	--------------------	-------------	-------------------

"Bajo protesta de decir verdad declaramos que los Estados Financieros y sus notas, son razonablemente correctos y son responsabilidad del emisor".


 MARIA DEL REFUGIO GONZALEZ FLORES
 DIRECTORA GENERAL


 GISELA EDITH CARO ZUMAYA
 DIRECTORA ADMINISTRATIVA



MUSEO LABERINTO DE LAS CIENCIAS Y LAS ARTES
ESTADO DE SAN LUIS POTOSÍ

Estado Analítico de la Deuda y Otros Pasivos
 Del 01/ene./2018 Al 31/ago./2018

Usr: juanorellana
 Rep: rptEstadoAnaliticoDeudaYPasivos

Fecha y hora de Impresión: 05/sep/2018 12:00 p. m.

Denominación de las Deudas	Moneda de Contratación	Institución o País Acreedor	Saldo Inicial del Periodo	Saldo Final del Periodo
DEUDA PÚBLICA				
Corto Plazo				
Deuda Interna				
Instituciones de Crédito	Peso	México	\$0.00	\$0.00
Títulos y Valores	Peso	México	\$0.00	\$0.00
Arrendamientos Financieros	Peso	México	\$0.00	\$0.00
Deuda Externa				
Organismos Financieros Internacionales	Peso	México	\$0.00	\$0.00
Deuda Bilateral	Peso	México	\$0.00	\$0.00
Títulos y Valores	Peso	México	\$0.00	\$0.00
Arrendamientos Financieros	Peso	México	\$0.00	\$0.00
Subtotal Corto Plazo	Peso	México	\$0.00	\$0.00
Largo Plazo				
Deuda Interna				
Instituciones de Crédito	Peso	México	\$0.00	\$0.00
Títulos y Valores	Peso	México	\$0.00	\$0.00
Arrendamientos Financieros	Peso	México	\$0.00	\$0.00
Deuda Externa				
Organismos Financieros Internacionales	Peso	México	\$0.00	\$0.00
Deuda Bilateral	Peso	México	\$0.00	\$0.00
Títulos y Valores	Peso	México	\$0.00	\$0.00
Arrendamientos Financieros	Peso	México	\$0.00	\$0.00
Subtotal Largo Plazo	Peso	México	\$0.00	\$0.00
Otros Pasivos	Peso	México	\$684,722.24	\$384,835.47
Total Deuda y Otros Pasivos	Peso	México	\$684,722.24	\$384,835.47



MUSEO LABERINTO DE LAS CIENCIAS Y LAS ARTES ESTADO DE SAN LUIS POTOSÍ

Estado Analítico de la Deuda y Otros Pasivos Del 01/ene./2018 Al 31/ago./2018


Fecha y hora de Impresión | 05/sep./2018 | 12:00 p. m.


Usu: juanorellana
Rep: rptEstadoAnaliticoDeudaYPasivos

Denominación de las Deudas	Moneda de Contratación	Institución o País Acreedor	Saldo Inicial del Periodo	Saldo Final del Periodo
----------------------------	------------------------	-----------------------------	---------------------------	-------------------------

DEUDA PÚBLICA

"Bajo protesta de decir verdad declaramos que los Estados Financieros y sus notas, son razonablemente correctos y son responsabilidad del emisor".


 MARIA DEL REFUGIO GONZALEZ FLORES
 DIRECTORA GENERAL


 GISELA EDITH CARO ZUMAYA
 DIRECTORA ADMINISTRATIVA



ESTADO ANALITICO DE INGRESOS PRESUPUESTALES
 Del 01/ene./2018 Al 31/ago./2018

Fecha y hora de Impresión | 05/sep./2018 | 12.06 p. m.

Rubros de los Ingresos	Ingreso				Diferencia (6=5-1)
	Estimado (1)	Ampliaciones / (Reducciones) (2)	Modificado (3=1+2)	Devengados (4)	

Ingresos Derivados de Financiamiento

INGRESOS DERIVADOS DE FINANCIAMIENTOS	\$0.00	\$0.00	\$0.00	\$0.00	\$0.00	0.00
Total	\$41,001,693.00	\$0.00	\$41,001,693.00	\$33,333,439.12	\$33,333,439.12	-7,668,253.88

[Handwritten Signature]
 MARIA DEL REFUGIO GONZALEZ FLORES
 DIRECTORA GENERAL

[Handwritten Signature]
 GISELA EDITH CARO ZUMAYA
 DIRECTORA ADMINISTRATIVA

Concepto	Egresos						Subejercicio 6 = (3 - 4)
	Aprobado 1	Ampliaciones / (Reducciones) 2	Modificado 3=(1+2)	Devengado 4	Pagado 5		
Sin Ramo/Dependencia							
MUSEO LABERINTO DE LAS CIENCIAS Y LAS ARTES	\$35,619,419.88	\$6,994,157.22	\$42,613,577.10	\$24,081,180.49	\$24,041,521.21	\$18,532,396.61	
DIRECCION ADMINISTRATIVA	\$1,398,926.13	\$31,883.50	\$1,430,809.63	\$775,448.34	\$692,037.46	\$655,361.29	
DIRECCION OPERATIVA	\$50,000.00	\$0.00	\$50,000.00	\$13,860.22	\$13,860.22	\$36,139.78	
DIRECCION DE MANTENIMIENTO	\$2,335,346.99	\$16,666.88	\$2,352,013.87	\$556,117.59	\$528,885.51	\$1,795,896.28	
DIRECCION DE DIFUSION	\$1,207,000.00	\$9,123.40	\$1,216,123.40	\$734,743.26	\$734,743.26	\$481,380.14	
SUBDIRECCION DE SISTEMAS	\$391,000.00	\$5,602.80	\$396,602.80	\$175,010.62	\$175,010.62	\$221,592.18	
Sin Ramo/Dependencia	\$41,001,693.00	\$7,057,433.80	\$48,059,126.80	\$26,336,360.52	\$26,186,058.28	\$21,722,766.28	
Total Final	\$41,001,693.00	\$7,057,433.80	\$48,059,126.80	\$26,336,360.52	\$26,186,058.28	\$21,722,766.28	


MARIA DEL REFUGIO GONZALEZ FLORES
DIRECTORA GENERAL


GISELA EDITH CARO ZUMAYA
DIRECTORA ADMINISTRATIVA

ESTADO DE SAN LUIS POTOSÍ
 Estado Analítico del Ejercicio Presupuesto de Egresos
 Clasificación Económica (por Tipo de Gasto)
 | Del 01/ene./2018 Al 31/ago./2018

Fecha y hora de Impresión: 05/sep/2018 12:09 p. m.

Concepto	Egresos				Pagado	Subejercicio
	Aprobado	Ampliaciones / (Reducciones)	Modificado	Devengado		
1 Gasto Corriente	\$40,044,268.24	\$5,718,518.76	\$45,762,787.00	\$24,953,629.76	\$24,803,227.52	\$20,809,257.24
2 Gasto de Capital	\$957,424.76	\$1,338,915.04	\$2,296,339.80	\$1,382,830.76	\$1,382,830.76	\$913,509.04
Total	\$41,001,693.00	\$7,057,433.80	\$48,059,126.80	\$26,336,460.52	\$26,186,058.28	\$21,722,766.28


 MARIA DEL REFUGIO GONZALEZ FLORES
 (DIRECTORA GENERAL


 GISELA EDITH CARO ZUMAYA
 DIRECTORA ADMINISTRATIVA



ESTADO DE SAN LUÍS POTOSÍ

Estado Analítico del Ejercicio Presupuesto de Egresos

Clasificación Económica (por Tipo de Gasto) por Dependencia

Aprobado	Aplicaciones (Reducciones)	Modificado	Devengado	Pagado
----------	-------------------------------	------------	-----------	--------

NO APLICA

Maria del R

MARIA DEL REFUGIO GONZÁLEZ FLORES

DIRECTORA GENERAL

Edith

GISELA EDITH CARO ZUMAYA

DIRECTORA ADMINISTRATIVA



Concepto	Egresos					
	Aprobado 1	Ampliaciones / (Reducciones) 2	Modificado 3=(1+2)	Devengado 4	Pagado 5	Subejercicio 6 = (3 - 4)
SERVICIOS PERSONALES	\$21,512,894.26	\$432,310.08	\$21,945,204.34	\$10,549,644.43	\$10,549,644.43	\$11,395,559.91
REMUNERACIONES AL PERSONAL DE CARÁCTER P	\$13,584,738.45	\$0.00	\$13,584,738.45	\$8,660,754.55	\$8,660,754.55	\$4,923,983.90
Remuneraciones al personal de carácter transitorio	\$573,008.23	\$51,555.97	\$624,564.20	\$165,673.14	\$165,673.14	\$458,891.06
REMUNERACIONES ADICIONALES Y ESPECIALES	\$3,305,147.58	\$0.00	\$3,305,147.58	\$54,354.96	\$54,354.96	\$3,250,792.62
SEGURIDAD SOCIAL	\$2,800,000.00	\$380,754.11	\$3,180,754.11	\$1,668,861.78	\$1,668,861.78	\$1,511,892.33
OTRAS PRESTACIONES SOCIALES Y ECONÓMICAS	\$1,250,000.00	\$0.00	\$1,250,000.00	\$0.00	\$0.00	\$1,250,000.00
MATERIALES Y SUMINISTRO	\$4,438,445.13	\$245,883.70	\$4,684,328.83	\$1,976,645.86	\$1,865,783.90	\$2,707,682.97
Materiales de administración, emisión de documntos y ε	\$1,478,085.78	\$40,799.09	\$1,518,884.87	\$702,576.82	\$629,211.09	\$816,308.05
ALIMENTOS Y UTENSILIOS	\$176,398.01	\$0.00	\$176,398.01	\$90,051.42	\$79,779.42	\$86,346.59
MATERIAS PRIMAS Y MATERIALES DE PRODUCCIÓN	\$772,704.85	\$177,214.36	\$949,919.21	\$709,436.23	\$685,461.35	\$240,482.98
MATERIALES Y ARTÍCULOS DE CONSTRUCCIÓN Y D	\$1,420,723.89	\$26,116.33	\$1,446,840.22	\$201,474.54	\$198,811.19	\$1,245,365.68
Productos químicos, farmacéuticos y de laboratorios	\$143,395.00	\$0.00	\$143,395.00	\$45,403.32	\$45,403.32	\$97,991.68
COMBUSTIBLES, LUBRICANTES Y ADITIVOS	\$164,614.00	\$0.00	\$164,614.00	\$60,604.00	\$60,604.00	\$104,010.00
VESTUARIO, BLANCOS, PRENDAS DE PROTECCIÓN	\$58,535.72	\$1,753.92	\$60,289.64	\$24,347.16	\$24,128.16	\$35,942.48
HERRAMIENTAS, REFACCIONES Y ACCESORIOS ME	\$223,987.88	\$0.00	\$223,987.88	\$142,752.37	\$142,385.37	\$81,235.51
SERVICIOS GENERALES	\$14,092,928.85	\$5,040,324.98	\$19,133,253.83	\$12,427,239.47	\$12,387,799.19	\$6,706,014.36
SERVICIOS BÁSICOS	\$1,662,916.12	\$590,035.96	\$2,252,952.08	\$1,214,103.51	\$1,191,302.55	\$1,038,848.57
SERVICIOS DE ARRENDAMIENTO	\$695,979.90	\$694,281.38	\$1,390,261.28	\$934,850.65	\$930,210.65	\$455,410.63
SERVICIOS PROFESIONALES, CIENTÍFICOS, TÉCNIC	\$1,581,227.34	\$398,155.42	\$1,979,382.76	\$1,440,692.24	\$1,440,692.24	\$538,690.52
SERVICIOS FINANCIEROS, BANCARIOS Y COMERC/I	\$256,112.69	\$28,675.05	\$284,787.74	\$224,394.98	\$224,394.98	\$60,392.76
SERVICIOS DE INSTALACIÓN, REPARACIÓN, MANTE	\$1,898,917.32	\$1,338,022.09	\$3,236,939.41	\$1,807,589.84	\$1,802,550.52	\$1,429,349.57
SERVICIOS DE COMUNICACIÓN SOCIAL Y PUBLICID.	\$1,203,500.00	\$9,123.40	\$1,212,623.40	\$734,253.10	\$734,253.10	\$478,370.30
Servicios de traslados y viáticos	\$116,000.00	\$0.00	\$116,000.00	\$60,153.99	\$60,153.99	\$55,846.01

Maria del Refugio Gonzalez Flores
MARÍA DEL REFUGIO GONZÁLEZ FLORES
DIRECTORA GENERAL

Gisela Edith Caro Zumaya
GISELA EDITH CARO ZUMAYA
DIRECTORA ADMINISTRATIVA



Estado Analítico del Ejercicio Presupuesto de Egresos
Clasificación por Objeto del Gasto (Capítulo y Concepto)

Fecha y hora de Impresión | 05/sep./2018 | 12.14 p. m.

Usr: juanoreliana
Rep: rptEstadoPresupuestoEgresos_CP_CTO
Del 01/ene./2018 Al 31/ago./2018

Concepto	Egresos					
	Aprobado 1	Ampliaciones / (Reducciones) 2	Modificado 3=(1+2)	Devengado 4	Pagado 5	Subejercicio 6 = (3 - 4)
SERVICIOS OFICIALES	\$3,898,691.01	\$1,976,329.60	\$5,875,020.61	\$3,393,603.15	\$3,386,643.15	\$2,481,417.46
OTROS SERVICIOS GENERALES	\$2,779,584.47	\$5,702.08	\$2,785,286.55	\$2,617,598.01	\$2,617,598.01	\$167,688.54
BIENES MUEBLES, INMUEBLES E INTANGIBLES	\$957,424.76	\$1,338,915.04	\$2,296,339.80	\$1,382,830.76	\$1,382,830.76	\$913,509.04
MOBILIARIO Y EQUIPO DE ADMINISTRACIÓN	\$860,000.00	\$0.00	\$860,000.00	\$11,490.96	\$11,490.96	\$848,509.04
MOBILIARIO Y EQUIPO EDUCACIONAL Y RECREATIVO	\$28,998.00	\$1,338,915.04	\$1,367,913.04	\$1,357,913.04	\$1,357,913.04	\$10,000.00
EQUIPO E INSTRUMENTAL MÉDICO Y DE LABORATORIO	\$10,000.00	\$0.00	\$10,000.00	\$0.00	\$0.00	\$10,000.00
VEHÍCULOS Y EQUIPO DE TRANSPORTE	\$10,000.00	\$0.00	\$10,000.00	\$0.00	\$0.00	\$10,000.00
ACTIVOS BIOLÓGICOS	\$10,000.00	\$0.00	\$10,000.00	\$0.00	\$0.00	\$10,000.00
ACTIVOS INTANGIBLES	\$38,426.76	\$0.00	\$38,426.76	\$13,426.76	\$13,426.76	\$25,000.00
Total del Gasto	\$41,001,693.00	\$7,057,433.80	\$48,059,126.80	\$26,336,360.52	\$26,186,058.28	\$21,722,766.28

MARIA DEL REFUGIO GONZALEZ FLORES
DIRECTORA GENERAL

GISELA EDITH CARO ZUMAYA
DIRECTORA ADMINISTRATIVA



ESTADO DE SAN LUIS POTOSÍ

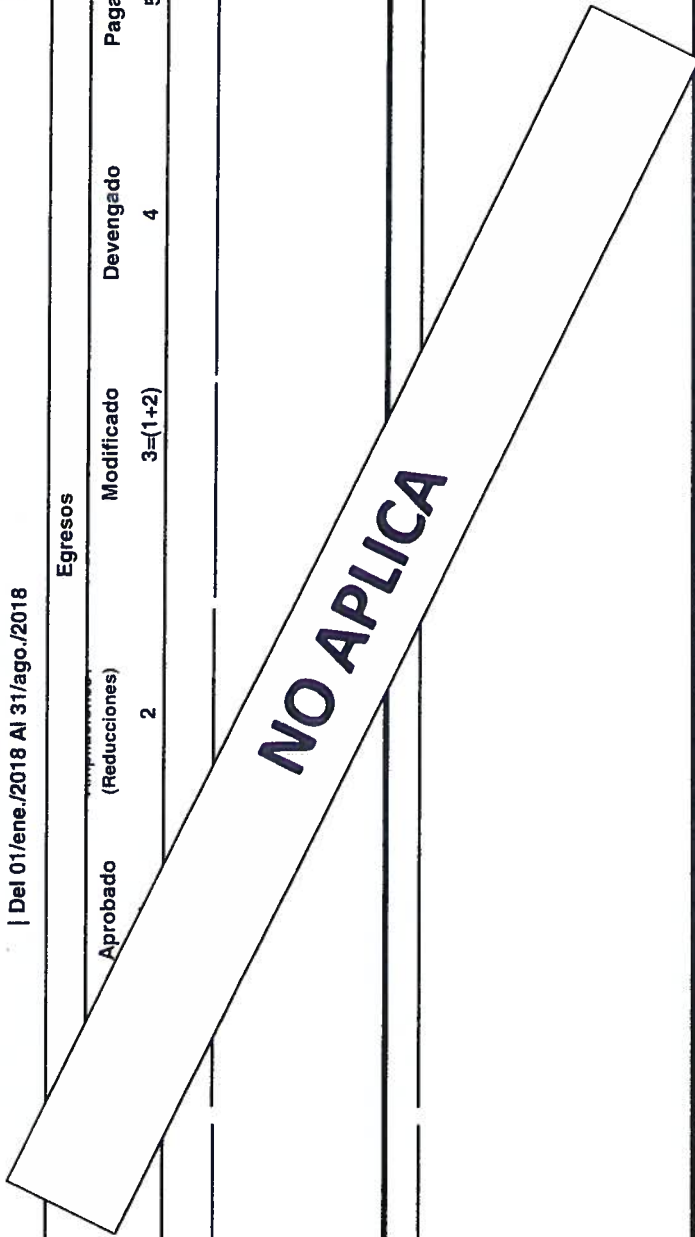
Estado Analítico del Ejercicio Presupuesto de Egresos

Clasificación por Objeto del Gasto (Capítulo y Concepto) por Dependencia

Del 01/ene./2018 Al 31/ago./2018

08.52 a. m.

Concepto	Egresos					Subejercicio 6 = (3 - 4)
	Aprobado	(Reducciones)	Modificado	Devengado	Pagado	
		2	3=(1+2)	4	5	



Maria del Refugio González Flores

MARIA DEL REFUGIO GONZÁLEZ FLORES
DIRECTORA GENERAL

Gisela Edith Caro Zumaya

GISELA EDITH CARO ZUMAYA
DIRECTORA ADMINISTRATIVA



Egresos

Concepto	Egresos					
	Aprobado 1	Ampliaciones / (Reducciones) 2	Modificado 3=(1+2)	Devengado 4	Pagado 5	Subejercicio 6 = (3 - 4)
DESARROLLO SOCIAL	\$41,001,693.00	\$7,057,433.80	\$48,059,126.80	\$26,336,360.52	\$26,186,058.28	\$21,722,766.28
RECREACIÓN, CULTURA Y OTRAS MANIFESTACIONES :	\$41,001,693.00	\$7,057,433.80	\$48,059,126.80	\$26,336,360.52	\$26,186,058.28	\$21,722,766.28
Gasto	\$41,001,693.00	\$7,057,433.80	\$48,059,126.80	\$26,336,360.52	\$26,186,058.28	\$21,722,766.28


 MARÍA DEL REFUGIO GONZÁLEZ FLORES
 DIRECTORA GENERAL


 GISELA EDITH CARO ZUMAYA
 DIRECTORA ADMINISTRATIVA



ESTADO DE SAN LUIS POTOSÍ

Estado Analítico del Ejercicio Presupuesto de Egresos

Clasificación Funcional (Finalidad y Función) por Dependencia

| Del 01/ene./2018 Al 31/ago./2018

08.54 a. m.

D

Concepto	Egresos					6 = (3 - 4)
	Aprobado	Modificaciones / (Resecciones)	Modificado	Devengado	Pagado	
	1	2	3=(1+2)	4	5	6 = (3 - 4)
	NO APLICA					

Maria del Refugio González Flores

MARIA DEL REFUGIO GONZÁLEZ FLORES
DIRECTORA GENERAL

Gisela Edith Caro Zumaya

GISELA EDITH CARO ZUMAYA
DIRECTORA ADMINISTRATIVA

Ejercicio del Presupuesto		Egresos							Egresos Ejercido	Egresos Pagado	Subejercicio
		Aprobado Al 31/12/2018	Ampliaciones / (Reducciones)	Egresos Modificado	Egresos Comprometido	Egresos Devengado	Egresos Ejercido	Egresos Pagado	Subejercicio		
141	INGRESOS PROPIOS										
1000	SERVICIOS PERSONALES	\$1,769,896.03	\$0.00	\$1,769,896.03	\$837,931.32	\$837,931.32	\$837,931.32	\$837,931.32	\$931,964.71		
1100	REMUNERACIONES AL PERSONAL DE CARÁC	\$1,464,738.45	\$0.00	\$1,464,738.45	\$817,921.32	\$817,921.32	\$817,921.32	\$817,921.32	\$646,817.13		
1130	Sueldo base al personal permanente	\$1,464,738.45	\$0.00	\$1,464,738.45	\$817,921.32	\$817,921.32	\$817,921.32	\$817,921.32	\$646,817.13		
1132	COMPLEMENTO DE SUELDO	\$1,464,738.45	\$0.00	\$1,464,738.45	\$817,921.32	\$817,921.32	\$817,921.32	\$817,921.32	\$646,817.13		
1200	Remuneraciones al personal de carácter transitor	\$20,010.00	\$0.00	\$20,010.00	\$20,010.00	\$20,010.00	\$20,010.00	\$20,010.00	\$0.00		
1210	Honorarios asimilables a salarios	\$20,010.00	\$0.00	\$20,010.00	\$20,010.00	\$20,010.00	\$20,010.00	\$20,010.00	\$0.00		
1212	HONORARIOS POR SERVICIOS PERSONALE	\$20,010.00	\$0.00	\$20,010.00	\$20,010.00	\$20,010.00	\$20,010.00	\$20,010.00	\$0.00		
1300	REMUNERACIONES ADICIONALES Y ESPECI	\$285,147.58	\$0.00	\$285,147.58	\$0.00	\$0.00	\$0.00	\$0.00	\$285,147.58		
1320	Primas de vacaciones, dominical y gratificación	\$285,147.58	\$0.00	\$285,147.58	\$0.00	\$0.00	\$0.00	\$0.00	\$285,147.58		
1323	GRATIFICACION DE FIN DE AÑO	\$285,147.58	\$0.00	\$285,147.58	\$0.00	\$0.00	\$0.00	\$0.00	\$285,147.58		
2000	MATERIALES Y SUMINISTRO	\$977,719.32	\$101,726.00	\$1,079,445.32	\$791,652.09	\$791,652.09	\$767,677.21	\$767,677.21	\$287,793.23		
2100	Materiales de administración, emisión de docum	\$160,105.33	\$0.00	\$160,105.33	\$132,085.53	\$132,085.53	\$132,085.53	\$132,085.53	\$28,019.80		
2110	Materiales, útiles y equipos menores de oficina	\$7,443.00	\$0.00	\$7,443.00	\$2,809.81	\$2,809.81	\$2,809.81	\$2,809.81	\$4,633.19		
2111	Materiales, útiles y equipos menores de oficina	\$7,443.00	\$0.00	\$7,443.00	\$2,809.81	\$2,809.81	\$2,809.81	\$2,809.81	\$4,633.19		
2150	Material impreso e información digital	\$106,273.12	\$0.00	\$106,273.12	\$91,596.19	\$91,596.19	\$91,596.19	\$91,596.19	\$14,676.93		
2151	Material impreso e información digital	\$106,273.12	\$0.00	\$106,273.12	\$91,596.19	\$91,596.19	\$91,596.19	\$91,596.19	\$14,676.93		
2170	Materiales y útiles de enseñanza	\$46,389.21	\$0.00	\$46,389.21	\$37,679.53	\$37,679.53	\$37,679.53	\$37,679.53	\$8,709.68		
2171	Materiales y útiles de enseñanza	\$46,389.21	\$0.00	\$46,389.21	\$37,679.53	\$37,679.53	\$37,679.53	\$37,679.53	\$8,709.68		
2300	MATERIAS PRIMAS Y MATERIALES DE PRODI	\$772,704.85	\$101,726.00	\$874,430.85	\$633,947.87	\$633,947.87	\$609,972.99	\$609,972.99	\$240,482.98		
2380	Mercancías adquiridas para su comercialización	\$772,704.85	\$101,726.00	\$874,430.85	\$633,947.87	\$633,947.87	\$609,972.99	\$609,972.99	\$240,482.98		
2381	MERCANCIAS ADQUIRIDAS PARA SU COME	\$772,704.85	\$101,726.00	\$874,430.85	\$633,947.87	\$633,947.87	\$609,972.99	\$609,972.99	\$240,482.98		
2400	MATERIALES Y ARTÍCULOS DE CONSTRUCCI	\$2,268.72	\$0.00	\$2,268.72	\$1,768.72	\$1,768.72	\$1,768.72	\$1,768.72	\$500.00		
2470	Artículos metálicos para la construcción	\$1,017.72	\$0.00	\$1,017.72	\$1,017.72	\$1,017.72	\$1,017.72	\$1,017.72	\$0.00		
2471	Artículos metálicos para la construcción	\$1,017.72	\$0.00	\$1,017.72	\$1,017.72	\$1,017.72	\$1,017.72	\$1,017.72	\$0.00		
2480	Materiales complementarios	\$500.00	\$0.00	\$500.00	\$0.00	\$0.00	\$0.00	\$0.00	\$500.00		
2481	Materiales complementarios	\$500.00	\$0.00	\$500.00	\$0.00	\$0.00	\$0.00	\$0.00	\$500.00		
2490	Otros materiales y artículos de construcción y re	\$751.00	\$0.00	\$751.00	\$751.00	\$751.00	\$751.00	\$751.00	\$0.00		
2491	Otros materiales y artículos de construcción y re	\$751.00	\$0.00	\$751.00	\$751.00	\$751.00	\$751.00	\$751.00	\$0.00		
2500	Productos químicos, farmacéuticos y de laborator	\$11,000.00	\$0.00	\$11,000.00	\$2,152.03	\$2,152.03	\$2,152.03	\$2,152.03	\$8,847.97		
2510	Productos químicos básicos	\$11,000.00	\$0.00	\$11,000.00	\$2,152.03	\$2,152.03	\$2,152.03	\$2,152.03	\$8,847.97		

Ejercicio del Presupuesto		Egresos Aprobado Al 31/12/2018	Ampliaciones / (Reducciones)	Egresos Modificado	Egresos Comprometido	Egresos Devengado	Egresos Ejercido	Egresos Pagado	Subejercicio
2511	Productos químicos básicos	\$11,000.00	\$0.00	\$11,000.00	\$2,152.03	\$2,152.03	\$2,152.03	\$2,152.03	\$8,847.97
2700	VESTUARIO, BLANCOS, PRENDAS DE PROTE	\$31,035.92	\$0.00	\$31,035.92	\$21,093.44	\$21,093.44	\$21,093.44	\$21,093.44	\$9,942.48
2710	Vestuario y uniformes	\$31,035.92	\$0.00	\$31,035.92	\$21,093.44	\$21,093.44	\$21,093.44	\$21,093.44	\$9,942.48
2711	Vestuario y uniformes	\$31,035.92	\$0.00	\$31,035.92	\$21,093.44	\$21,093.44	\$21,093.44	\$21,093.44	\$9,942.48
2900	HERRAMIENTAS, REFACCIONES Y ACCESOR	\$604.50	\$0.00	\$604.50	\$604.50	\$604.50	\$604.50	\$604.50	\$0.00
2920	Refacciones y accesorios menores de edificios	\$254.50	\$0.00	\$254.50	\$254.50	\$254.50	\$254.50	\$254.50	\$0.00
2921	Refacciones y accesorios menores de edificios	\$254.50	\$0.00	\$254.50	\$254.50	\$254.50	\$254.50	\$254.50	\$0.00
2930	Refacciones y accesorios menores de mobiliari	\$350.00	\$0.00	\$350.00	\$350.00	\$350.00	\$350.00	\$350.00	\$0.00
2931	Refacciones y accesorios menores de mobiliari	\$350.00	\$0.00	\$350.00	\$350.00	\$350.00	\$350.00	\$350.00	\$0.00
3000	SERVICIOS GENERALES	\$3,352,384.65	\$27,999.00	\$3,380,383.65	\$3,223,130.35	\$3,223,130.35	\$3,218,490.35	\$3,218,490.35	\$157,253.30
3100	SERVICIOS BÁSICOS	\$45,973.40	\$0.00	\$45,973.40	\$15,951.28	\$15,951.28	\$15,951.28	\$15,951.28	\$30,022.12
3150	Telefonía celular	\$45,973.40	\$0.00	\$45,973.40	\$15,951.28	\$15,951.28	\$15,951.28	\$15,951.28	\$30,022.12
3151	Telefonía celular	\$45,973.40	\$0.00	\$45,973.40	\$15,951.28	\$15,951.28	\$15,951.28	\$15,951.28	\$30,022.12
3200	SERVICIOS DE ARRENDAMIENTO	\$145,979.90	\$0.00	\$145,979.90	\$137,455.67	\$137,455.67	\$132,815.67	\$132,815.67	\$8,524.23
3250	Arrendamiento de equipo de transporte	\$46,776.30	\$0.00	\$46,776.30	\$38,580.07	\$38,580.07	\$38,580.07	\$38,580.07	\$8,196.23
3251	Arrendamiento de equipo de transporte	\$46,776.30	\$0.00	\$46,776.30	\$38,580.07	\$38,580.07	\$38,580.07	\$38,580.07	\$8,196.23
3270	Arrendamiento de activos intangibles	\$8,500.00	\$0.00	\$8,500.00	\$8,500.00	\$8,500.00	\$8,500.00	\$8,500.00	\$0.00
3271	Arrendamiento de activos intangibles	\$8,500.00	\$0.00	\$8,500.00	\$8,500.00	\$8,500.00	\$8,500.00	\$8,500.00	\$0.00
3290	Otros arrendamientos	\$90,703.60	\$0.00	\$90,703.60	\$90,375.60	\$90,375.60	\$85,735.60	\$85,735.60	\$328.00
3291	Otros arrendamientos	\$90,703.60	\$0.00	\$90,703.60	\$90,375.60	\$90,375.60	\$85,735.60	\$85,735.60	\$328.00
3300	SERVICIOS PROFESIONALES, CIENTÍFICOS,	\$11,527.34	\$0.00	\$11,527.34	\$10,920.00	\$10,920.00	\$10,920.00	\$10,920.00	\$607.34
3340	Servicios de capacitación	\$11,527.34	\$0.00	\$11,527.34	\$10,920.00	\$10,920.00	\$10,920.00	\$10,920.00	\$607.34
3341	Servicios de capacitación	\$11,527.34	\$0.00	\$11,527.34	\$10,920.00	\$10,920.00	\$10,920.00	\$10,920.00	\$607.34
3400	SERVICIOS FINANCIEROS, BANCARIOS Y CO	\$172,384.68	\$5,000.00	\$177,384.68	\$141,026.03	\$141,026.03	\$141,026.03	\$141,026.03	\$36,358.65
3410	Servicios financieros y bancarios	\$40,082.00	\$5,000.00	\$45,082.00	\$34,040.38	\$34,040.38	\$34,040.38	\$34,040.38	\$11,041.62
3411	Servicios financieros y bancarios	\$40,082.00	\$5,000.00	\$45,082.00	\$34,040.38	\$34,040.38	\$34,040.38	\$34,040.38	\$11,041.62
3430	Servicios de recaudación, traslado y custodia de	\$35,000.00	\$0.00	\$35,000.00	\$14,460.56	\$14,460.56	\$14,460.56	\$14,460.56	\$20,539.44
3431	Servicios de recaudación, traslado y custodia de	\$35,000.00	\$0.00	\$35,000.00	\$14,460.56	\$14,460.56	\$14,460.56	\$14,460.56	\$20,539.44
3440	Seguros de responsabilidad patrimonial y fianza	\$19,554.50	\$0.00	\$19,554.50	\$19,554.50	\$19,554.50	\$19,554.50	\$19,554.50	\$0.00
3441	Seguros de responsabilidad patrimonial y fianza	\$19,554.50	\$0.00	\$19,554.50	\$19,554.50	\$19,554.50	\$19,554.50	\$19,554.50	\$0.00
3450	Seguro de bienes patrimoniales	\$33,504.06	\$0.00	\$33,504.06	\$33,504.06	\$33,504.06	\$33,504.06	\$33,504.06	\$0.00
3451	Seguro de bienes patrimoniales	\$33,504.06	\$0.00	\$33,504.06	\$33,504.06	\$33,504.06	\$33,504.06	\$33,504.06	\$0.00

Ejercicio del Presupuesto		Egresos Aprobado Al 31/12/2018	Ampliaciones / (Reducciones)	Egresos Modificado	Egresos Comprometido	Egresos Devengado	Egresos Ejercido	Egresos Pagado	Subejercicio
3470	Fletes y maniobras	\$44,244.12	\$0.00	\$44,244.12	\$39,466.53	\$39,466.53	\$39,466.53	\$39,466.53	\$4,777.59
3471	Fletes y maniobras	\$44,244.12	\$0.00	\$44,244.12	\$39,466.53	\$39,466.53	\$39,466.53	\$39,466.53	\$4,777.59
3500	SERVICIOS DE INSTALACIÓN, REPARACIÓN, Conservación y mantenimiento menor de inmuebles	\$14,328.32	\$0.00	\$14,328.32	\$14,328.32	\$14,328.32	\$14,328.32	\$14,328.32	\$0.00
3510	Conservación y mantenimiento menor de inmuebles	\$14,328.32	\$0.00	\$14,328.32	\$14,328.32	\$14,328.32	\$14,328.32	\$14,328.32	\$0.00
3511	Conservación y mantenimiento menor de inmuebles	\$14,328.32	\$0.00	\$14,328.32	\$14,328.32	\$14,328.32	\$14,328.32	\$14,328.32	\$0.00
3600	SERVICIOS DE COMUNICACIÓN SOCIAL Y PUBLICIDAD	\$3,500.00	\$0.00	\$3,500.00	\$1,232.35	\$1,232.35	\$1,232.35	\$1,232.35	\$2,267.65
3640	Servicios de revelado de fotografías	\$3,500.00	\$0.00	\$3,500.00	\$1,232.35	\$1,232.35	\$1,232.35	\$1,232.35	\$2,267.65
3641	SERVICIOS DE REVELADO DE FOTOGRAFÍA	\$3,500.00	\$0.00	\$3,500.00	\$1,232.35	\$1,232.35	\$1,232.35	\$1,232.35	\$2,267.65
3700	Servicios de traslados y viáticos	\$110,000.00	\$0.00	\$110,000.00	\$57,560.99	\$57,560.99	\$57,560.99	\$57,560.99	\$52,439.01
3710	Pasajes aéreos	\$15,000.00	\$0.00	\$15,000.00	\$8,183.00	\$8,183.00	\$8,183.00	\$8,183.00	\$6,817.00
3711	Pasajes aéreos	\$15,000.00	\$0.00	\$15,000.00	\$8,183.00	\$8,183.00	\$8,183.00	\$8,183.00	\$6,817.00
3720	Pasajes terrestres	\$50,000.00	\$0.00	\$50,000.00	\$10,705.15	\$10,705.15	\$10,705.15	\$10,705.15	\$39,294.85
3721	Pasajes terrestres	\$50,000.00	\$0.00	\$50,000.00	\$10,705.15	\$10,705.15	\$10,705.15	\$10,705.15	\$39,294.85
3750	Viáticos en el país	\$45,000.00	\$0.00	\$45,000.00	\$38,672.84	\$38,672.84	\$38,672.84	\$38,672.84	\$6,327.16
3751	VIATICOS EN EL PAIS	\$45,000.00	\$0.00	\$45,000.00	\$38,672.84	\$38,672.84	\$38,672.84	\$38,672.84	\$6,327.16
3800	SERVICIOS OFICIALES	\$2,848,691.01	\$22,999.00	\$2,871,690.01	\$2,844,655.71	\$2,844,655.71	\$2,844,655.71	\$2,844,655.71	\$27,034.30
3820	Gastos de orden social y cultural	\$153,578.20	\$0.00	\$153,578.20	\$137,301.08	\$137,301.08	\$137,301.08	\$137,301.08	\$16,277.12
3821	Gastos de orden social y cultural	\$153,578.20	\$0.00	\$153,578.20	\$137,301.08	\$137,301.08	\$137,301.08	\$137,301.08	\$16,277.12
3840	Exposiciones	\$2,695,112.81	\$22,999.00	\$2,718,111.81	\$2,707,354.63	\$2,707,354.63	\$2,707,354.63	\$2,707,354.63	\$10,757.18
3841	Exposiciones	\$1,274,772.81	\$0.00	\$1,274,772.81	\$1,274,772.81	\$1,274,772.81	\$1,274,772.81	\$1,274,772.81	\$0.00
3842	MANTENIMIENTO Y CONSERVACION DE EQUIPOS	\$37,991.00	\$0.00	\$37,991.00	\$37,991.00	\$37,991.00	\$37,991.00	\$37,991.00	\$0.00
3843	ESPECTACULOS CULTURALES	\$1,382,349.00	\$22,999.00	\$1,405,348.00	\$1,394,590.82	\$1,394,590.82	\$1,394,590.82	\$1,394,590.82	\$10,757.18
INGRESOS PROPIOS		\$6,100,000.00	\$129,725.00	\$6,229,725.00	\$4,852,713.76	\$4,852,713.76	\$4,824,098.88	\$4,824,098.88	\$1,377,011.24
142 INGRESOS PROPIOS									
1000	SERVICIOS PERSONALES	\$0.00	\$51,555.97	\$51,555.97	\$51,555.97	\$51,555.97	\$51,555.97	\$51,555.97	\$0.00
1200	Remuneraciones al personal de carácter transitorio	\$0.00	\$51,555.97	\$51,555.97	\$51,555.97	\$51,555.97	\$51,555.97	\$51,555.97	\$0.00
1210	Honorarios asimilables a salarios	\$0.00	\$51,555.97	\$51,555.97	\$51,555.97	\$51,555.97	\$51,555.97	\$51,555.97	\$0.00
1212	HONORARIOS POR SERVICIOS PERSONALES	\$0.00	\$51,555.97	\$51,555.97	\$51,555.97	\$51,555.97	\$51,555.97	\$51,555.97	\$0.00
2000	MATERIALES Y SUMINISTROS	\$0.00	\$76,869.65	\$76,869.65	\$87,261.77	\$87,261.77	\$87,261.77	\$87,261.77	\$-10,392.12
2100	Materiales de administración, emisión de documentos	\$0.00	\$10,019.49	\$10,019.49	\$10,019.49	\$10,019.49	\$10,019.49	\$10,019.49	\$0.00
2150	Material impreso e información digital	\$0.00	\$6,892.47	\$6,892.47	\$6,892.47	\$6,892.47	\$6,892.47	\$6,892.47	\$0.00

Ejercicio del Presupuesto	Egresos									
	Aprobado Al 31/12/2018	Ampliaciones / (Reducciones)	Egresos Modificado	Egresos Comprometido	Egresos Devengado	Egresos Ejercido	Egresos Pagado	Subejercicio		
2151 Material impreso e información digital	\$0.00	\$6,892.47	\$6,892.47	\$6,892.47	\$6,892.47	\$6,892.47	\$6,892.47	\$0.00		
2170 Materiales y útiles de enseñanza	\$0.00	\$3,127.02	\$3,127.02	\$3,127.02	\$3,127.02	\$3,127.02	\$3,127.02	\$0.00		
2171 Materiales y útiles de enseñanza	\$0.00	\$3,127.02	\$3,127.02	\$3,127.02	\$3,127.02	\$3,127.02	\$3,127.02	\$0.00		
2300 MATERIAS PRIMAS Y MATERIALES DE PRODI	\$0.00	\$65,096.24	\$65,096.24	\$75,488.36	\$75,488.36	\$75,488.36	\$75,488.36	\$-10,392.12		
2380 Mercancías adquiridas para su comercialización	\$0.00	\$65,096.24	\$65,096.24	\$75,488.36	\$75,488.36	\$75,488.36	\$75,488.36	\$-10,392.12		
2381 MERCANCIAS ADQUIRIDAS PARA SU COME	\$0.00	\$65,096.24	\$65,096.24	\$75,488.36	\$75,488.36	\$75,488.36	\$75,488.36	\$-10,392.12		
2700 VESTUARIO, BLANCOS, PRENDAS DE PROTE	\$0.00	\$1,753.92	\$1,753.92	\$1,753.92	\$1,753.92	\$1,753.92	\$1,753.92	\$0.00		
2710 Vestuario y uniformes	\$0.00	\$1,753.92	\$1,753.92	\$1,753.92	\$1,753.92	\$1,753.92	\$1,753.92	\$0.00		
2711 Vestuario y uniformes	\$0.00	\$1,753.92	\$1,753.92	\$1,753.92	\$1,753.92	\$1,753.92	\$1,753.92	\$0.00		
3000 SERVICIOS GENERALES	\$0.00	\$1,108,781.10	\$1,108,781.10	\$977,687.14	\$977,687.14	\$977,687.14	\$977,687.14	\$131,094.34		
3200 SERVICIOS DE ARRENDAMIENTO	\$0.00	\$434,150.04	\$434,150.04	\$612,439.40	\$612,439.40	\$612,439.40	\$612,439.40	\$-178,289.36		
3290 Otros arrendamientos	\$0.00	\$434,150.04	\$434,150.04	\$612,439.40	\$612,439.40	\$612,439.40	\$612,439.40	\$-178,289.36		
3291 Otros arrendamientos	\$0.00	\$9,239.40	\$9,239.40	\$9,239.40	\$9,239.40	\$9,239.40	\$9,239.40	\$0.00		
3293 RENTA DE PELICULAS	\$0.00	\$424,910.64	\$424,910.64	\$603,200.00	\$603,200.00	\$603,200.00	\$603,200.00	\$-178,289.36		
3400 SERVICIOS FINANCIEROS, BANCARIOS Y CO	\$0.00	\$3,400.00	\$3,400.00	\$5,100.00	\$5,100.00	\$5,100.00	\$5,100.00	\$-1,700.00		
3410 Servicios financieros y bancarios	\$0.00	\$3,400.00	\$3,400.00	\$5,100.00	\$5,100.00	\$5,100.00	\$5,100.00	\$-1,700.00		
3411 Servicios financieros y bancarios	\$0.00	\$3,400.00	\$3,400.00	\$5,100.00	\$5,100.00	\$5,100.00	\$5,100.00	\$-1,700.00		
3500 SERVICIOS DE INSTALACIÓN, REPARACIÓN,	\$0.00	\$1,914.00	\$1,914.00	\$1,914.00	\$1,914.00	\$1,914.00	\$1,914.00	\$0.00		
3510 Conservación y mantenimiento menor de inmue	\$0.00	\$1,914.00	\$1,914.00	\$1,914.00	\$1,914.00	\$1,914.00	\$1,914.00	\$0.00		
3511 Conservación y mantenimiento menor de inmue	\$0.00	\$1,914.00	\$1,914.00	\$1,914.00	\$1,914.00	\$1,914.00	\$1,914.00	\$0.00		
3800 SERVICIOS OFICIALES	\$0.00	\$669,317.44	\$669,317.44	\$358,233.74	\$358,233.74	\$358,233.74	\$358,233.74	\$311,083.70		
3840 Exposiciones	\$0.00	\$669,317.44	\$669,317.44	\$358,233.74	\$358,233.74	\$358,233.74	\$358,233.74	\$311,083.70		
3841 Exposiciones	\$0.00	\$531,252.64	\$531,252.64	\$151,136.55	\$151,136.55	\$151,136.55	\$151,136.55	\$380,116.09		
3843 ESPECTACULOS CULTURALES	\$0.00	\$138,064.80	\$138,064.80	\$207,097.19	\$207,097.19	\$207,097.19	\$207,097.19	\$69,032.09		
INGRESOS PROPIOS	\$0.00	\$1,237,207.70	\$1,237,207.70	\$1,116,504.88	\$1,116,504.88	\$1,116,504.88	\$1,116,504.88	\$126,702.22		
261 RECURSOS ESTATALES	\$19,742,998.23	\$0.00	\$19,742,998.23	\$9,279,403.03	\$9,279,403.03	\$9,279,403.03	\$9,279,403.03	\$10,463,59...		
1100 REMUNERACIONES AL PERSONAL DE CARÁ	\$12,120,000.00	\$0.00	\$12,120,000.00	\$7,842,833.23	\$7,842,833.23	\$7,842,833.23	\$7,842,833.23	\$4,277,166...		
1130 Sueldo base al personal permanente	\$12,120,000.00	\$0.00	\$12,120,000.00	\$7,842,833.23	\$7,842,833.23	\$7,842,833.23	\$7,842,833.23	\$4,277,166...		
1131 SUeldo BASE AL PERSONAL PERMANENTE	\$12,120,000.00	\$0.00	\$12,120,000.00	\$7,842,833.23	\$7,842,833.23	\$7,842,833.23	\$7,842,833.23	\$4,277,166...		
1200 Remuneraciones al personal de carácter transitor	\$552,998.23	\$0.00	\$552,998.23	\$94,107.17	\$94,107.17	\$94,107.17	\$94,107.17	\$458,891.06		

Ejercicio del Presupuesto		Egresos							Egresos	Egresos	Egresos	Egresos	Egresos	Egresos	Egresos
		Aprobado Al	Ampliaciones /	Egresos	Egresos	Egresos	Egresos	Devengado	Ejercido	Pagado	Subejercicio				
		31/12/2018	(Reducciones)	Modificado	Comprometido	Devengado	Ejercido								
1210	Honorarios asimilables a salarios	\$552,998.23	\$0.00	\$552,998.23	\$94,107.17	\$94,107.17	\$94,107.17	\$94,107.17	\$94,107.17	\$94,107.17	\$452,891.06				
1211	HONORARIOS POR SERVICIOS PERSONALE	\$25,761.00	\$0.00	\$25,761.00	\$24,055.60	\$24,055.60	\$24,055.60	\$24,055.60	\$24,055.60	\$24,055.60	\$1,705.40				
1212	HONORARIOS POR SERVICIOS PERSONALE	\$527,237.23	\$0.00	\$527,237.23	\$70,051.57	\$70,051.57	\$70,051.57	\$70,051.57	\$70,051.57	\$70,051.57	\$457,185.66				
1300	REMUNERACIONES ADICIONALES Y ESPECIALIZADAS	\$3,020,000.00	\$0.00	\$3,020,000.00	\$54,354.96	\$54,354.96	\$54,354.96	\$54,354.96	\$54,354.96	\$54,354.96	\$2,965,645.04				
1320	Primas de vacaciones, dominical y gratificación	\$3,020,000.00	\$0.00	\$3,020,000.00	\$54,354.96	\$54,354.96	\$54,354.96	\$54,354.96	\$54,354.96	\$54,354.96	\$2,965,645.04				
1321	PRIMA VACACIONAL	\$350,000.00	\$0.00	\$350,000.00	\$4,099.05	\$4,099.05	\$4,099.05	\$4,099.05	\$4,099.05	\$4,099.05	\$345,900.95				
1323	GRATIFICACION DE FIN DE AÑO	\$2,670,000.00	\$0.00	\$2,670,000.00	\$50,255.91	\$50,255.91	\$50,255.91	\$50,255.91	\$50,255.91	\$50,255.91	\$2,619,744.05				
1400	SEGURIDAD SOCIAL	\$2,800,000.00	\$0.00	\$2,800,000.00	\$1,288,107.67	\$1,288,107.67	\$1,288,107.67	\$1,288,107.67	\$1,288,107.67	\$1,288,107.67	\$1,511,892.00				
1410	Aportaciones de seguridad social	\$2,800,000.00	\$0.00	\$2,800,000.00	\$1,288,107.67	\$1,288,107.67	\$1,288,107.67	\$1,288,107.67	\$1,288,107.67	\$1,288,107.67	\$1,511,892.00				
1411	Aportaciones de seguridad social	\$2,800,000.00	\$0.00	\$2,800,000.00	\$1,288,107.67	\$1,288,107.67	\$1,288,107.67	\$1,288,107.67	\$1,288,107.67	\$1,288,107.67	\$1,511,892.00				
1500	OTRAS PRESTACIONES SOCIALES Y ECONÓMICAS	\$1,250,000.00	\$0.00	\$1,250,000.00	\$0.00	\$0.00	\$0.00	\$0.00	\$0.00	\$0.00	\$1,250,000.00				
1540	Prestaciones contractuales	\$1,250,000.00	\$0.00	\$1,250,000.00	\$0.00	\$0.00	\$0.00	\$0.00	\$0.00	\$0.00	\$1,250,000.00				
1542	Prestaciones contractuales anuales	\$1,250,000.00	\$0.00	\$1,250,000.00	\$0.00	\$0.00	\$0.00	\$0.00	\$0.00	\$0.00	\$1,250,000.00				
2000	MATERIALES Y SUMINISTRO	\$3,460,725.81	\$2,969.60	\$3,463,695.41	\$1,043,805.67	\$1,043,805.67	\$956,918.59	\$956,918.59	\$956,918.59	\$956,918.59	\$2,419,889.00				
2100	Materiales de administración, emisión de documentos	\$1,317,980.45	\$2,969.60	\$1,320,950.05	\$532,661.80	\$532,661.80	\$459,296.07	\$459,296.07	\$459,296.07	\$459,296.07	\$788,288.25				
2110	Materiales, útiles y equipos menores de oficina	\$196,500.00	\$0.00	\$196,500.00	\$23,205.80	\$23,205.80	\$21,769.80	\$21,769.80	\$21,769.80	\$21,769.80	\$173,294.20				
2111	Materiales, útiles y equipos menores de oficina	\$196,500.00	\$0.00	\$196,500.00	\$23,205.80	\$23,205.80	\$21,769.80	\$21,769.80	\$21,769.80	\$21,769.80	\$173,294.20				
2140	Materiales, útiles y equipos menores de tecnología	\$92,554.76	\$0.00	\$92,554.76	\$12,376.73	\$12,376.73	\$12,376.73	\$12,376.73	\$12,376.73	\$12,376.73	\$80,178.03				
2141	Materiales, útiles y equipos menores de tecnología	\$92,554.76	\$0.00	\$92,554.76	\$12,376.73	\$12,376.73	\$12,376.73	\$12,376.73	\$12,376.73	\$12,376.73	\$80,178.03				
2150	Material impreso e información digital	\$324,728.64	\$2,969.60	\$327,698.24	\$173,520.04	\$173,520.04	\$115,520.04	\$115,520.04	\$115,520.04	\$115,520.04	\$154,178.20				
2151	Material impreso e información digital	\$324,728.64	\$2,969.60	\$327,698.24	\$173,520.04	\$173,520.04	\$115,520.04	\$115,520.04	\$115,520.04	\$115,520.04	\$154,178.20				
2160	Material de limpieza	\$251,000.00	\$0.00	\$251,000.00	\$115,995.92	\$115,995.92	\$115,995.92	\$115,995.92	\$115,995.92	\$115,995.92	\$135,004.08				
2161	Material de limpieza	\$251,000.00	\$0.00	\$251,000.00	\$115,995.92	\$115,995.92	\$115,995.92	\$115,995.92	\$115,995.92	\$115,995.92	\$135,004.08				
2170	Materiales y útiles de enseñanza	\$453,197.05	\$0.00	\$453,197.05	\$207,563.31	\$207,563.31	\$193,633.58	\$193,633.58	\$193,633.58	\$193,633.58	\$245,633.74				
2171	Materiales y útiles de enseñanza	\$453,197.05	\$0.00	\$453,197.05	\$207,563.31	\$207,563.31	\$193,633.58	\$193,633.58	\$193,633.58	\$193,633.58	\$245,633.74				
2200	ALIMENTOS Y UTENSILIOS	\$176,398.01	\$0.00	\$176,398.01	\$90,051.42	\$90,051.42	\$79,779.42	\$79,779.42	\$79,779.42	\$79,779.42	\$86,346.59				
2210	Productos alimenticios para personas	\$50,000.00	\$0.00	\$50,000.00	\$17,970.80	\$17,970.80	\$17,970.80	\$17,970.80	\$17,970.80	\$17,970.80	\$32,029.20				
2211	Productos alimenticios para personas	\$50,000.00	\$0.00	\$50,000.00	\$17,970.80	\$17,970.80	\$17,970.80	\$17,970.80	\$17,970.80	\$17,970.80	\$32,029.20				
2220	Productos alimenticios para animales	\$120,000.00	\$0.00	\$120,000.00	\$70,682.61	\$70,682.61	\$60,410.61	\$60,410.61	\$60,410.61	\$60,410.61	\$49,317.39				
2221	Productos alimenticios para animales	\$120,000.00	\$0.00	\$120,000.00	\$70,682.61	\$70,682.61	\$60,410.61	\$60,410.61	\$60,410.61	\$60,410.61	\$49,317.39				
2230	Utensilios para el servicio de alimentación	\$6,398.01	\$0.00	\$6,398.01	\$1,398.01	\$1,398.01	\$1,398.01	\$1,398.01	\$1,398.01	\$1,398.01	\$5,000.00				
2231	Utensilios para el servicio de alimentación	\$6,398.01	\$0.00	\$6,398.01	\$1,398.01	\$1,398.01	\$1,398.01	\$1,398.01	\$1,398.01	\$1,398.01	\$5,000.00				



**MUNICIPIO DE LAS VIENTAS Y LAS ARTES
 ESTADO DE SAN LUIS POTOSÍ**

Estado Analítico del Ejercicio del Presupuesto por Fuente de Financiamiento Del 01/ene./2018 Al 31/ago./2018

Ejercicio del Presupuesto	Egresos Aprobado Al 31/12/2018	Ampliaciones / (Reducciones)	Egresos Modificado	Egresos Comprometido	Egresos Devengado	Egresos Ejercido	Egresos Pagado	Subejercicio
2400 MATERIALES Y ARTÍCULOS DE CONSTRUCCI	\$1,418,455.17	\$0.00	\$1,418,455.17	\$173,589.49	\$173,589.49	\$170,926.14	\$170,926.14	\$1,244,865...
2410 Productos minerales no metálicos	\$34,000.00	\$0.00	\$34,000.00	\$348.00	\$348.00	\$348.00	\$348.00	\$33,652.00
2411 Productos minerales no metálicos	\$34,000.00	\$0.00	\$34,000.00	\$348.00	\$348.00	\$348.00	\$348.00	\$33,652.00
2420 Cemento y productos de concreto	\$6,500.00	\$0.00	\$6,500.00	\$1,737.20	\$1,737.20	\$1,737.20	\$1,737.20	\$4,762.80
2421 Cemento y productos de concreto	\$6,500.00	\$0.00	\$6,500.00	\$1,737.20	\$1,737.20	\$1,737.20	\$1,737.20	\$4,762.80
2430 Cal, yeso y productos de yeso	\$6,500.00	\$0.00	\$6,500.00	\$130.00	\$130.00	\$130.00	\$130.00	\$6,370.00
2431 Cal, yeso y productos de yeso	\$6,500.00	\$0.00	\$6,500.00	\$130.00	\$130.00	\$130.00	\$130.00	\$6,370.00
2440 Madera y productos de madera	\$2,000.00	\$0.00	\$2,000.00	\$768.00	\$768.00	\$768.00	\$768.00	\$1,232.00
2441 Madera y productos de madera	\$2,000.00	\$0.00	\$2,000.00	\$768.00	\$768.00	\$768.00	\$768.00	\$1,232.00
2450 Vidrio y productos de vidrio	\$1,000.00	\$0.00	\$1,000.00	\$0.00	\$0.00	\$0.00	\$0.00	\$1,000.00
2451 Vidrio y productos de vidrio	\$1,000.00	\$0.00	\$1,000.00	\$0.00	\$0.00	\$0.00	\$0.00	\$1,000.00
2460 Material eléctrico y electrónico	\$942,875.17	\$0.00	\$942,875.17	\$113,132.11	\$113,132.11	\$113,132.11	\$113,132.11	\$829,743.06
2461 Material eléctrico y electrónico	\$942,875.17	\$0.00	\$942,875.17	\$113,132.11	\$113,132.11	\$113,132.11	\$113,132.11	\$829,743.06
2470 Artículos metálicos para la construcción	\$43,580.00	\$0.00	\$43,580.00	\$20,114.68	\$20,114.68	\$20,039.68	\$20,039.68	\$23,465.32
2471 Artículos metálicos para la construcción	\$43,580.00	\$0.00	\$43,580.00	\$20,114.68	\$20,114.68	\$20,039.68	\$20,039.68	\$23,465.32
2480 Materiales complementarios	\$44,000.00	\$0.00	\$44,000.00	\$19,327.13	\$19,327.13	\$19,327.13	\$19,327.13	\$24,672.87
2481 Materiales complementarios	\$44,000.00	\$0.00	\$44,000.00	\$19,327.13	\$19,327.13	\$19,327.13	\$19,327.13	\$24,672.87
2490 Otros materiales y artículos de construcción y re	\$338,000.00	\$0.00	\$338,000.00	\$18,032.37	\$18,032.37	\$15,444.02	\$15,444.02	\$319,967.63
2491 Otros materiales y artículos de construcción y re	\$338,000.00	\$0.00	\$338,000.00	\$18,032.37	\$18,032.37	\$15,444.02	\$15,444.02	\$319,967.63
2500 Productos químicos, farmacéuticos y de laborator	\$132,395.00	\$0.00	\$132,395.00	\$43,251.29	\$43,251.29	\$43,251.29	\$43,251.29	\$89,143.71
2510 Productos químicos básicos	\$20,000.00	\$0.00	\$20,000.00	\$6,240.80	\$6,240.80	\$6,240.80	\$6,240.80	\$13,759.20
2511 Productos químicos básicos	\$20,000.00	\$0.00	\$20,000.00	\$6,240.80	\$6,240.80	\$6,240.80	\$6,240.80	\$13,759.20
2520 Fertilizantes, pesticidas y otros agroquímicos	\$6,000.00	\$0.00	\$6,000.00	\$2,453.99	\$2,453.99	\$2,453.99	\$2,453.99	\$3,546.01
2521 Fertilizantes, pesticidas y otros agroquímicos	\$6,000.00	\$0.00	\$6,000.00	\$2,453.99	\$2,453.99	\$2,453.99	\$2,453.99	\$3,546.01
2530 Medicinas y productos farmacéuticos	\$30,000.00	\$0.00	\$30,000.00	\$8,331.88	\$8,331.88	\$8,331.88	\$8,331.88	\$21,668.12
2531 Medicinas y productos farmacéuticos	\$30,000.00	\$0.00	\$30,000.00	\$8,331.88	\$8,331.88	\$8,331.88	\$8,331.88	\$21,668.12
2540 Materiales, accesorios y suministros médicos	\$25,000.00	\$0.00	\$25,000.00	\$5,528.34	\$5,528.34	\$5,528.34	\$5,528.34	\$19,471.66
2541 Materiales, accesorios y suministros médicos	\$25,000.00	\$0.00	\$25,000.00	\$5,528.34	\$5,528.34	\$5,528.34	\$5,528.34	\$19,471.66
2560 Fibras sintéticas, hules, plásticos y derivados	\$50,395.00	\$0.00	\$50,395.00	\$20,696.28	\$20,696.28	\$20,696.28	\$20,696.28	\$29,698.72
2561 Fibras sintéticas, hules, plásticos y derivados	\$50,395.00	\$0.00	\$50,395.00	\$20,696.28	\$20,696.28	\$20,696.28	\$20,696.28	\$29,698.72
2590 Otros productos químicos	\$1,000.00	\$0.00	\$1,000.00	\$0.00	\$0.00	\$0.00	\$0.00	\$1,000.00
2591 Otros productos químicos	\$1,000.00	\$0.00	\$1,000.00	\$0.00	\$0.00	\$0.00	\$0.00	\$1,000.00

Page 6

Egresos		Egresos		Egresos		Egresos		Egresos		Egresos		Egresos	
Ejercicio del Presupuesto		Aprobado Al	Ampliaciones /	Egresos	Egresos	Egresos	Egresos	Egresos	Egresos	Egresos	Egresos	Egresos	Egresos
		31/12/2018	(Reducciones)	Modificado	Comprometido	Devengado	Ejercido	Pagado	Subejercicio				
2600	COMBUSTIBLES, LUBRICANTES Y ADITIVOS	\$164,614.00	\$0.00	\$164,614.00	\$60,604.00	\$60,604.00	\$60,604.00	\$60,604.00	\$104,010.00				
2610	Combustibles, lubricantes y aditivos	\$164,614.00	\$0.00	\$164,614.00	\$60,604.00	\$60,604.00	\$60,604.00	\$60,604.00	\$104,010.00				
2611	Combustibles, lubricantes y aditivos	\$164,614.00	\$0.00	\$164,614.00	\$60,604.00	\$60,604.00	\$60,604.00	\$60,604.00	\$104,010.00				
2700	VESTUARIO, BLANCOS, PRENDAS DE PROTE	\$27,499.80	\$0.00	\$27,499.80	\$1,499.80	\$1,499.80	\$1,280.80	\$1,280.80	\$26,000.00				
2710	Vestuario y uniformes	\$2,000.00	\$0.00	\$2,000.00	\$0.00	\$0.00	\$0.00	\$0.00	\$2,000.00				
2711	Vestuario y uniformes	\$2,000.00	\$0.00	\$2,000.00	\$0.00	\$0.00	\$0.00	\$0.00	\$2,000.00				
2720	Prendas de seguridad y protección personal	\$15,239.80	\$0.00	\$15,239.80	\$1,239.80	\$1,239.80	\$1,020.80	\$1,020.80	\$14,000.00				
2721	Prendas de seguridad y protección personal	\$15,239.80	\$0.00	\$15,239.80	\$1,239.80	\$1,239.80	\$1,020.80	\$1,020.80	\$14,000.00				
2740	Productos textiles	\$10,260.00	\$0.00	\$10,260.00	\$260.00	\$260.00	\$260.00	\$260.00	\$10,000.00				
2741	Productos textiles	\$10,260.00	\$0.00	\$10,260.00	\$260.00	\$260.00	\$260.00	\$260.00	\$10,000.00				
2900	HERRAMIENTAS, REFACCIONES Y ACCESOR	\$223,383.38	\$0.00	\$223,383.38	\$142,147.87	\$142,147.87	\$141,780.87	\$141,780.87	\$81,235.51				
2910	Herramientas menores	\$30,000.00	\$0.00	\$30,000.00	\$15,448.80	\$15,448.80	\$15,081.80	\$15,081.80	\$14,551.20				
2911	Herramientas menores	\$30,000.00	\$0.00	\$30,000.00	\$15,448.80	\$15,448.80	\$15,081.80	\$15,081.80	\$14,551.20				
2920	Refacciones y accesorios menores de edificios	\$18,146.81	\$0.00	\$18,146.81	\$7,643.64	\$7,643.64	\$7,643.64	\$7,643.64	\$10,503.17				
2921	Refacciones y accesorios menores de edificios	\$18,146.81	\$0.00	\$18,146.81	\$7,643.64	\$7,643.64	\$7,643.64	\$7,643.64	\$10,503.17				
2930	Refacciones y accesorios menores de mobiliari	\$94,151.94	\$0.00	\$94,151.94	\$69,627.11	\$69,627.11	\$69,627.11	\$69,627.11	\$24,524.83				
2931	Refacciones y accesorios menores de mobiliari	\$94,151.94	\$0.00	\$94,151.94	\$69,627.11	\$69,627.11	\$69,627.11	\$69,627.11	\$24,524.83				
2940	Refacciones y accesorios menores de equipo de	\$30,000.00	\$0.00	\$30,000.00	\$28,413.27	\$28,413.27	\$28,413.27	\$28,413.27	\$1,586.73				
2941	Refacciones y accesorios menores de equipo de	\$30,000.00	\$0.00	\$30,000.00	\$28,413.27	\$28,413.27	\$28,413.27	\$28,413.27	\$1,586.73				
2950	Refacciones y accesorios menores de equipo e	\$21,084.63	\$0.00	\$21,084.63	\$17,221.53	\$17,221.53	\$17,221.53	\$17,221.53	\$3,863.10				
2951	Refacciones y accesorios menores de equipo e	\$21,084.63	\$0.00	\$21,084.63	\$17,221.53	\$17,221.53	\$17,221.53	\$17,221.53	\$3,863.10				
2960	Refacciones y accesorios menores de equipo de	\$26,000.00	\$0.00	\$26,000.00	\$3,246.00	\$3,246.00	\$3,246.00	\$3,246.00	\$22,754.00				
2961	Refacciones y accesorios menores de equipo de	\$26,000.00	\$0.00	\$26,000.00	\$3,246.00	\$3,246.00	\$3,246.00	\$3,246.00	\$22,754.00				
2980	Refacciones y accesorios menores de maquina	\$3,000.00	\$0.00	\$3,000.00	\$547.52	\$547.52	\$547.52	\$547.52	\$2,452.48				
2981	Refacciones y accesorios menores de maquina	\$3,000.00	\$0.00	\$3,000.00	\$547.52	\$547.52	\$547.52	\$547.52	\$2,452.48				
2990	Refacciones y accesorios menores de otros bie	\$1,000.00	\$0.00	\$1,000.00	\$0.00	\$0.00	\$0.00	\$0.00	\$1,000.00				
2991	Refacciones y accesorios menores otros bienes	\$1,000.00	\$0.00	\$1,000.00	\$0.00	\$0.00	\$0.00	\$0.00	\$1,000.00				
3000	SERVICIOS GENERALES	\$10,740,544.20	\$2,315,035...	\$13,055,579.71	\$7,270,060.45	\$7,270,060.45	\$7,235,260.17	\$7,235,260.17	\$5,785,519...				
3100	SERVICIOS BÁSICOS	\$1,616,942.72	\$401,338.47	\$2,018,281.19	\$1,009,454.74	\$1,009,454.74	\$986,653.78	\$986,653.78	\$1,008,826...				
3110	Energía eléctrica	\$921,942.72	\$401,338.47	\$1,323,281.19	\$697,942.80	\$697,942.80	\$697,942.80	\$697,942.80	\$625,338.39				
3111	Energía eléctrica	\$921,942.72	\$401,338.47	\$1,323,281.19	\$697,942.80	\$697,942.80	\$697,942.80	\$697,942.80	\$625,338.39				
3130	Agua	\$385,000.00	\$0.00	\$385,000.00	\$184,168.24	\$184,168.24	\$161,367.28	\$161,367.28	\$207,631.76				



Estado Analítico del Ejercicio del Presupuesto por Fuente de Financiamiento Del 01/ene./2018 Al 31/ago./2018

ESTADO DE SAN LUIS POTOSÍ

Egresos		Egresos		Egresos		Egresos		Egresos		Egresos		Egresos	
Aprobado Al 31/12/2018		Ampliaciones / (Reducciones)		Modificado		Comprometido		Devengado		Ejercido		Pagado	
Ejercicio del Presupuesto													
3131	Agua	\$385,000.00	\$0.00	\$385,000.00	\$184,168.24	\$184,168.24	\$161,367.28	\$161,367.28	\$161,367.28	\$200,831.76	\$161,367.28	\$200,831.76	\$200,831.76
3140	Telefonia Tradicional	\$180,000.00	\$0.00	\$180,000.00	\$64,071.08	\$64,071.08	\$64,071.08	\$64,071.08	\$64,071.08	\$115,928.92	\$64,071.08	\$115,928.92	\$115,928.92
3141	Telefonia tradicional	\$180,000.00	\$0.00	\$180,000.00	\$64,071.08	\$64,071.08	\$64,071.08	\$64,071.08	\$64,071.08	\$115,928.92	\$64,071.08	\$115,928.92	\$115,928.92
3170	Servicios de acceso a Internet, redes y procesar	\$120,000.00	\$0.00	\$120,000.00	\$59,135.60	\$59,135.60	\$59,135.60	\$59,135.60	\$59,135.60	\$60,864.40	\$59,135.60	\$60,864.40	\$60,864.40
3171	Servicios de acceso de Internet, redes y procesar	\$120,000.00	\$0.00	\$120,000.00	\$59,135.60	\$59,135.60	\$59,135.60	\$59,135.60	\$59,135.60	\$60,864.40	\$59,135.60	\$60,864.40	\$60,864.40
3180	Servicios postales y telegráficos	\$10,000.00	\$0.00	\$10,000.00	\$4,137.02	\$4,137.02	\$4,137.02	\$4,137.02	\$4,137.02	\$5,862.98	\$4,137.02	\$5,862.98	\$5,862.98
3182	Servicios de mensajería	\$10,000.00	\$0.00	\$10,000.00	\$4,137.02	\$4,137.02	\$4,137.02	\$4,137.02	\$4,137.02	\$5,862.98	\$4,137.02	\$5,862.98	\$5,862.98
3200	SERVICIOS DE ARRENDAMIENTO	\$550,000.00	\$47,676.00	\$597,676.00	\$184,955.58	\$184,955.58	\$184,955.58	\$184,955.58	\$184,955.58	\$412,720.42	\$184,955.58	\$412,720.42	\$412,720.42
3230	Arrendamiento de mobiliario y equipo de admini:	\$80,000.00	\$0.00	\$80,000.00	\$59,695.23	\$59,695.23	\$59,695.23	\$59,695.23	\$59,695.23	\$20,304.77	\$59,695.23	\$20,304.77	\$20,304.77
3231	Arrendamiento de mobiliario y equipo de admini:	\$80,000.00	\$0.00	\$80,000.00	\$59,695.23	\$59,695.23	\$59,695.23	\$59,695.23	\$59,695.23	\$20,304.77	\$59,695.23	\$20,304.77	\$20,304.77
3250	Arrendamiento de equipo de transporte	\$15,000.00	\$0.00	\$15,000.00	\$0.00	\$0.00	\$0.00	\$0.00	\$0.00	\$15,000.00	\$0.00	\$15,000.00	\$15,000.00
3251	Arrendamiento de equipo de transporte	\$15,000.00	\$0.00	\$15,000.00	\$0.00	\$0.00	\$0.00	\$0.00	\$0.00	\$15,000.00	\$0.00	\$15,000.00	\$15,000.00
3270	Arrendamiento de activos intangibles	\$5,000.00	\$0.00	\$5,000.00	\$1,884.35	\$1,884.35	\$1,884.35	\$1,884.35	\$1,884.35	\$3,115.65	\$1,884.35	\$3,115.65	\$3,115.65
3271	Arrendamiento de activos intangibles	\$5,000.00	\$0.00	\$5,000.00	\$1,884.35	\$1,884.35	\$1,884.35	\$1,884.35	\$1,884.35	\$3,115.65	\$1,884.35	\$3,115.65	\$3,115.65
3290	Otros arrendamientos	\$450,000.00	\$47,676.00	\$497,676.00	\$123,376.00	\$123,376.00	\$123,376.00	\$123,376.00	\$123,376.00	\$374,300.00	\$123,376.00	\$374,300.00	\$374,300.00
3291	Otros arrendamientos	\$450,000.00	\$47,676.00	\$497,676.00	\$123,376.00	\$123,376.00	\$123,376.00	\$123,376.00	\$123,376.00	\$374,300.00	\$123,376.00	\$374,300.00	\$374,300.00
3300	SERVICIOS PROFESIONALES, CIENTÍFICOS,	\$1,569,700.00	\$0.00	\$1,569,700.00	\$1,031,616.82	\$1,031,616.82	\$1,031,616.82	\$1,031,616.82	\$1,031,616.82	\$538,083.18	\$1,031,616.82	\$538,083.18	\$538,083.18
3310	Servicios legales, de contabilidad, auditoría y rel	\$10,000.00	\$0.00	\$10,000.00	\$8,120.00	\$8,120.00	\$8,120.00	\$8,120.00	\$8,120.00	\$1,880.00	\$8,120.00	\$1,880.00	\$1,880.00
3311	Servicios legales, de contabilidad, auditoría y rel	\$10,000.00	\$0.00	\$10,000.00	\$8,120.00	\$8,120.00	\$8,120.00	\$8,120.00	\$8,120.00	\$1,880.00	\$8,120.00	\$1,880.00	\$1,880.00
3330	Servicios de consultoría administrativa, proceso	\$20,000.00	\$0.00	\$20,000.00	\$0.00	\$0.00	\$0.00	\$0.00	\$0.00	\$20,000.00	\$0.00	\$20,000.00	\$20,000.00
3331	Servicios de consultoría administrativa, proceso	\$20,000.00	\$0.00	\$20,000.00	\$0.00	\$0.00	\$0.00	\$0.00	\$0.00	\$20,000.00	\$0.00	\$20,000.00	\$20,000.00
3340	Servicios de capacitación	\$58,700.00	\$0.00	\$58,700.00	\$58,700.00	\$58,700.00	\$58,700.00	\$58,700.00	\$58,700.00	\$0.00	\$58,700.00	\$0.00	\$0.00
3341	Servicios de capacitación	\$58,700.00	\$0.00	\$58,700.00	\$58,700.00	\$58,700.00	\$58,700.00	\$58,700.00	\$58,700.00	\$0.00	\$58,700.00	\$0.00	\$0.00
3360	Servicios de apoyo administrativo, traducción, fc	\$1,000.00	\$0.00	\$1,000.00	\$0.00	\$0.00	\$0.00	\$0.00	\$0.00	\$1,000.00	\$0.00	\$1,000.00	\$1,000.00
3361	Servicios de apoyo administrativo, fotocopiado e	\$1,000.00	\$0.00	\$1,000.00	\$0.00	\$0.00	\$0.00	\$0.00	\$0.00	\$1,000.00	\$0.00	\$1,000.00	\$1,000.00
3380	Servicios de vigilancia	\$1,480,000.00	\$0.00	\$1,480,000.00	\$964,796.82	\$964,796.82	\$964,796.82	\$964,796.82	\$964,796.82	\$515,203.18	\$964,796.82	\$515,203.18	\$515,203.18
3381	Servicios de vigilancia	\$1,480,000.00	\$0.00	\$1,480,000.00	\$964,796.82	\$964,796.82	\$964,796.82	\$964,796.82	\$964,796.82	\$515,203.18	\$964,796.82	\$515,203.18	\$515,203.18
3400	SERVICIOS FINANCIEROS, BANCARIOS Y CO	\$83,728.01	\$0.00	\$83,728.01	\$59,693.90	\$59,693.90	\$59,693.90	\$59,693.90	\$59,693.90	\$24,034.11	\$59,693.90	\$24,034.11	\$24,034.11
3410	Servicios financieros y bancarios	\$30,000.00	\$0.00	\$30,000.00	\$22,088.97	\$22,088.97	\$22,088.97	\$22,088.97	\$22,088.97	\$7,911.03	\$22,088.97	\$7,911.03	\$7,911.03
3411	Servicios financieros y bancarios	\$30,000.00	\$0.00	\$30,000.00	\$22,088.97	\$22,088.97	\$22,088.97	\$22,088.97	\$22,088.97	\$7,911.03	\$22,088.97	\$7,911.03	\$7,911.03
3440	Seguros de responsabilidad patrimonial y fianza	\$10,000.00	\$0.00	\$10,000.00	\$9,695.28	\$9,695.28	\$9,695.28	\$9,695.28	\$9,695.28	\$304.72	\$9,695.28	\$304.72	\$304.72
3441	Seguros de responsabilidad patrimonial y fianza	\$10,000.00	\$0.00	\$10,000.00	\$9,695.28	\$9,695.28	\$9,695.28	\$9,695.28	\$9,695.28	\$304.72	\$9,695.28	\$304.72	\$304.72

Código	Descripción	Egresos									
		Aprobado Al 31/12/2018	Ampliaciones / (Reducciones)	Egresos Modificado	Egresos Comprometido	Egresos Devengado	Egresos Ejercido	Egresos Pagado	Subejercicio		
3450	Seguro de bienes patrimoniales	\$27,728.01	\$0.00	\$27,728.01	\$22,404.23	\$22,404.23	\$22,404.23	\$22,404.23	\$22,404.23	\$22,404.23	\$5,323.78
3451	Seguro de bienes patrimoniales	\$27,728.01	\$0.00	\$27,728.01	\$22,404.23	\$22,404.23	\$22,404.23	\$22,404.23	\$22,404.23	\$22,404.23	\$5,323.78
3470	Fletes y maniobras	\$16,000.00	\$0.00	\$16,000.00	\$5,505.42	\$5,505.42	\$5,505.42	\$5,505.42	\$5,505.42	\$5,505.42	\$10,494.58
3471	Fletes y maniobras	\$16,000.00	\$0.00	\$16,000.00	\$5,505.42	\$5,505.42	\$5,505.42	\$5,505.42	\$5,505.42	\$5,505.42	\$10,494.58
3500	SERVICIOS DE INSTALACIÓN, REPARACIÓN,	\$1,884,589.00	\$1,000,000.00	\$2,884,589.00	\$1,455,239.43	\$1,455,239.43	\$1,455,239.43	\$1,455,239.43	\$1,455,239.43	\$1,455,239.43	\$1,429,349.00
3510	Conservación y mantenimiento menor de inmuebles	\$85,000.00	\$0.00	\$85,000.00	\$28,859.90	\$28,859.90	\$28,859.90	\$28,859.90	\$28,859.90	\$28,859.90	\$56,140.10
3511	Conservación y mantenimiento menor de inmuebles	\$85,000.00	\$0.00	\$85,000.00	\$28,859.90	\$28,859.90	\$28,859.90	\$28,859.90	\$28,859.90	\$28,859.90	\$56,140.10
3520	Instalación, reparación y mantenimiento de maquinaria	\$36,432.00	\$0.00	\$36,432.00	\$23,606.00	\$23,606.00	\$23,606.00	\$23,606.00	\$23,606.00	\$23,606.00	\$12,826.00
3521	Instalación, reparación y mantenimiento de maquinaria	\$36,432.00	\$0.00	\$36,432.00	\$23,606.00	\$23,606.00	\$23,606.00	\$23,606.00	\$23,606.00	\$23,606.00	\$12,826.00
3530	Instalación, reparación y mantenimiento de equipo	\$34,000.00	\$0.00	\$34,000.00	\$15,378.40	\$15,378.40	\$15,378.40	\$15,378.40	\$15,378.40	\$15,378.40	\$18,621.60
3531	Instalación, reparación y mantenimiento de equipo	\$34,000.00	\$0.00	\$34,000.00	\$15,378.40	\$15,378.40	\$15,378.40	\$15,378.40	\$15,378.40	\$15,378.40	\$18,621.60
3540	Instalación, reparación y mantenimiento de equipo	\$227,605.00	\$0.00	\$227,605.00	\$0.00	\$0.00	\$0.00	\$0.00	\$0.00	\$0.00	\$227,605.00
3541	Instalación, reparación y mantenimiento de equipo	\$227,605.00	\$0.00	\$227,605.00	\$0.00	\$0.00	\$0.00	\$0.00	\$0.00	\$0.00	\$227,605.00
3550	Reparación y mantenimiento de equipo de transporte	\$81,500.00	\$0.00	\$81,500.00	\$39,346.74	\$39,346.74	\$39,346.74	\$39,346.74	\$39,346.74	\$39,346.74	\$42,153.26
3551	Reparación y mantenimiento de equipo de transporte	\$81,500.00	\$0.00	\$81,500.00	\$39,346.74	\$39,346.74	\$39,346.74	\$39,346.74	\$39,346.74	\$39,346.74	\$42,153.26
3570	Instalación, reparación y mantenimiento de maquinaria	\$21,000.00	\$0.00	\$21,000.00	\$3,934.00	\$3,934.00	\$3,934.00	\$3,934.00	\$3,934.00	\$3,934.00	\$17,066.00
3571	Instalación, reparación y mantenimiento de maquinaria	\$21,000.00	\$0.00	\$21,000.00	\$3,934.00	\$3,934.00	\$3,934.00	\$3,934.00	\$3,934.00	\$3,934.00	\$17,066.00
3580	Servicios de limpieza y manejo de desechos	\$1,382,000.00	\$1,000,000.00	\$2,382,000.00	\$1,327,062.39	\$1,327,062.39	\$1,327,062.39	\$1,327,062.39	\$1,327,062.39	\$1,327,062.39	\$1,054,937.61
3581	Servicios de limpieza y manejo de desechos	\$1,382,000.00	\$1,000,000.00	\$2,382,000.00	\$1,327,062.39	\$1,327,062.39	\$1,327,062.39	\$1,327,062.39	\$1,327,062.39	\$1,327,062.39	\$1,054,937.61
3590	Servicios de jardinería y fumigación	\$17,052.00	\$0.00	\$17,052.00	\$17,052.00	\$17,052.00	\$17,052.00	\$17,052.00	\$17,052.00	\$17,052.00	\$0.00
3591	Servicios de jardinería y fumigación	\$17,052.00	\$0.00	\$17,052.00	\$17,052.00	\$17,052.00	\$17,052.00	\$17,052.00	\$17,052.00	\$17,052.00	\$0.00
3600	SERVICIOS DE COMUNICACIÓN SOCIAL Y PUBLICIDAD	\$1,200,000.00	\$0.00	\$1,200,000.00	\$723,897.35	\$723,897.35	\$723,897.35	\$723,897.35	\$723,897.35	\$723,897.35	\$476,102.65
3610	Difusión por radio, televisión y otros medios de comunicación	\$1,200,000.00	\$0.00	\$1,200,000.00	\$723,897.35	\$723,897.35	\$723,897.35	\$723,897.35	\$723,897.35	\$723,897.35	\$476,102.65
3611	Difusión por radio, televisión y otros medios de comunicación	\$1,200,000.00	\$0.00	\$1,200,000.00	\$723,897.35	\$723,897.35	\$723,897.35	\$723,897.35	\$723,897.35	\$723,897.35	\$476,102.65
3700	Servicios de traslados y viáticos	\$6,000.00	\$0.00	\$6,000.00	\$2,593.00	\$2,593.00	\$2,593.00	\$2,593.00	\$2,593.00	\$2,593.00	\$3,407.00
3790	Otros servicios de traslado y hospedaje	\$6,000.00	\$0.00	\$6,000.00	\$2,593.00	\$2,593.00	\$2,593.00	\$2,593.00	\$2,593.00	\$2,593.00	\$3,407.00
3791	OTROS SERVICIOS DE TRASLADO Y HOSPEDAJE	\$6,000.00	\$0.00	\$6,000.00	\$2,593.00	\$2,593.00	\$2,593.00	\$2,593.00	\$2,593.00	\$2,593.00	\$3,407.00
3800	SERVICIOS OFICIALES	\$1,050,000.00	\$866,021.04	\$1,916,021.04	\$190,713.70	\$190,713.70	\$190,713.70	\$190,713.70	\$190,713.70	\$190,713.70	\$1,725,307.30
3820	Gastos de orden social y cultural	\$10,000.00	\$0.00	\$10,000.00	\$0.00	\$0.00	\$0.00	\$0.00	\$0.00	\$0.00	\$10,000.00
3821	Gastos de orden social y cultural	\$10,000.00	\$0.00	\$10,000.00	\$0.00	\$0.00	\$0.00	\$0.00	\$0.00	\$0.00	\$10,000.00
3840	Exposiciones	\$1,040,000.00	\$866,021.04	\$1,906,021.04	\$190,713.70	\$190,713.70	\$190,713.70	\$190,713.70	\$190,713.70	\$190,713.70	\$1,715,307.30
3841	Exposiciones	\$240,000.00	\$166,666.64	\$406,666.64	\$0.00	\$0.00	\$0.00	\$0.00	\$0.00	\$0.00	\$406,666.64

Ejercicio del Presupuesto		Egresos									
		Aprobado Al 31/12/2018	Ampliaciones / (Reducciones)	Egresos Modificado	Egresos Comprometido	Egresos Devengado	Egresos Ejercido	Egresos Pagado	Subejercicio		
3843	ESPECTACULOS CULTURALES	\$800,000.00	\$699,354.40	\$1,499,354.40	\$190,713.70	\$190,713.70	\$183,753.70	\$183,753.70	\$1,308,640.00		
3900	OTROS SERVICIOS GENERALES	\$2,779,584.47	\$0.00	\$2,779,584.47	\$2,611,895.93	\$2,611,895.93	\$2,611,895.93	\$2,611,895.93	\$167,688.54		
3920	Impuestos y derechos	\$73,246.00	\$0.00	\$73,246.00	\$16,265.46	\$16,265.46	\$16,265.46	\$16,265.46	\$56,980.54		
3921	Impuestos y derechos	\$65,000.00	\$0.00	\$65,000.00	\$11,745.46	\$11,745.46	\$11,745.46	\$11,745.46	\$53,254.54		
3923	TENENCIAS Y CANJE DE PLACAS DE VEHIC	\$8,246.00	\$0.00	\$8,246.00	\$4,520.00	\$4,520.00	\$4,520.00	\$4,520.00	\$3,726.00		
3950	Penas, multas, accesorios y actualizaciones	\$2,406,338.47	\$0.00	\$2,406,338.47	\$2,401,338.47	\$2,401,338.47	\$2,401,338.47	\$2,401,338.47	\$5,000.00		
3951	Penas, multas, accesorios y actualizaciones	\$2,406,338.47	\$0.00	\$2,406,338.47	\$2,401,338.47	\$2,401,338.47	\$2,401,338.47	\$2,401,338.47	\$5,000.00		
3980	Impuesto sobre nóminas y otros que se deriven	\$300,000.00	\$0.00	\$300,000.00	\$194,292.00	\$194,292.00	\$194,292.00	\$194,292.00	\$105,708.00		
3982	Impuesto sobre nómina	\$300,000.00	\$0.00	\$300,000.00	\$194,292.00	\$194,292.00	\$194,292.00	\$194,292.00	\$105,708.00		
5000	BIENES MUEBLES, INMUEBLES E INTANGIBLE	\$957,424.76	\$0.00	\$957,424.76	\$43,915.72	\$43,915.72	\$43,915.72	\$43,915.72	\$913,509.04		
5100	MOBILIARIO Y EQUIPO DE ADMINISTRACIÓN	\$860,000.00	\$0.00	\$860,000.00	\$11,490.96	\$11,490.96	\$11,490.96	\$11,490.96	\$848,509.04		
5110	Muebles de oficina y estantería	\$50,000.00	\$0.00	\$50,000.00	\$11,490.96	\$11,490.96	\$11,490.96	\$11,490.96	\$38,509.04		
5111	Muebles de oficina y estantería	\$50,000.00	\$0.00	\$50,000.00	\$11,490.96	\$11,490.96	\$11,490.96	\$11,490.96	\$38,509.04		
5150	Equipos de cómputo y de tecnologías de la inform	\$360,000.00	\$0.00	\$360,000.00	\$0.00	\$0.00	\$0.00	\$0.00	\$360,000.00		
5151	Equipo de cómputo y de tecnología de la inform	\$360,000.00	\$0.00	\$360,000.00	\$0.00	\$0.00	\$0.00	\$0.00	\$360,000.00		
5190	Otro mobiliario y equipo de administración	\$450,000.00	\$0.00	\$450,000.00	\$0.00	\$0.00	\$0.00	\$0.00	\$450,000.00		
5191	Otros mobiliarios y equipos de administración	\$450,000.00	\$0.00	\$450,000.00	\$0.00	\$0.00	\$0.00	\$0.00	\$450,000.00		
5200	MOBILIARIO Y EQUIPO EDUCACIONAL Y REC	\$28,998.00	\$0.00	\$28,998.00	\$18,998.00	\$18,998.00	\$18,998.00	\$18,998.00	\$10,000.00		
5210	Equipos y aparatos audiovisuales	\$18,998.00	\$0.00	\$18,998.00	\$18,998.00	\$18,998.00	\$18,998.00	\$18,998.00	\$0.00		
5211	Equipos y aparatos audiovisuales	\$18,998.00	\$0.00	\$18,998.00	\$18,998.00	\$18,998.00	\$18,998.00	\$18,998.00	\$0.00		
5230	Cámaras fotográficas y de video	\$10,000.00	\$0.00	\$10,000.00	\$0.00	\$0.00	\$0.00	\$0.00	\$10,000.00		
5231	Cámaras fotográficas y de video	\$10,000.00	\$0.00	\$10,000.00	\$0.00	\$0.00	\$0.00	\$0.00	\$10,000.00		
5300	EQUIPO E INSTRUMENTAL MÉDICO Y DE LAB	\$10,000.00	\$0.00	\$10,000.00	\$0.00	\$0.00	\$0.00	\$0.00	\$10,000.00		
5310	Equipo médico y de laboratorio	\$10,000.00	\$0.00	\$10,000.00	\$0.00	\$0.00	\$0.00	\$0.00	\$10,000.00		
5311	Equipo médico y de laboratorio	\$10,000.00	\$0.00	\$10,000.00	\$0.00	\$0.00	\$0.00	\$0.00	\$10,000.00		
5400	VEHICULOS Y EQUIPO DE TRANSPORTE	\$10,000.00	\$0.00	\$10,000.00	\$0.00	\$0.00	\$0.00	\$0.00	\$10,000.00		
5410	Automóviles y Equipo Terrestre	\$10,000.00	\$0.00	\$10,000.00	\$0.00	\$0.00	\$0.00	\$0.00	\$10,000.00		
5411	Vehículos y equipo terrestre	\$10,000.00	\$0.00	\$10,000.00	\$0.00	\$0.00	\$0.00	\$0.00	\$10,000.00		
5700	ACTIVOS BIOLÓGICOS	\$10,000.00	\$0.00	\$10,000.00	\$0.00	\$0.00	\$0.00	\$0.00	\$10,000.00		
5750	Peces y acuicultura	\$10,000.00	\$0.00	\$10,000.00	\$0.00	\$0.00	\$0.00	\$0.00	\$10,000.00		
5751	PECES Y ACUICULTURA	\$10,000.00	\$0.00	\$10,000.00	\$0.00	\$0.00	\$0.00	\$0.00	\$10,000.00		
5900	ACTIVOS INTANGIBLES	\$38,426.76	\$0.00	\$38,426.76	\$13,426.76	\$13,426.76	\$13,426.76	\$13,426.76	\$25,000.00		

Ejercicio del Presupuesto	Egresos							Egresos Pagado	Subejercicio
	Aprobado Al 31/12/2018	Ampliaciones / (Reducciones)	Egresos Modificado	Egresos Comprometido	Egresos Devengado	Egresos Ejercido	Egresos		
5910 Software	\$25,000.00	\$0.00	\$25,000.00	\$0.00	\$0.00	\$0.00	\$0.00	\$25,000.00	
5911 Software	\$25,000.00	\$0.00	\$25,000.00	\$0.00	\$0.00	\$0.00	\$0.00	\$25,000.00	
5970 Licencias informáticas e intelectuales	\$13,426.76	\$0.00	\$13,426.76	\$13,426.76	\$13,426.76	\$13,426.76	\$13,426.76	\$0.00	
5971 LICENCIAS INFORMÁTICAS E INTELECTUALI	\$13,426.76	\$0.00	\$13,426.76	\$13,426.76	\$13,426.76	\$13,426.76	\$13,426.76	\$0.00	
RECURSOS ESTATALES	\$34,901,693.00	\$2,318,005.11	\$37,219,698.11	\$17,637,184.87	\$17,637,184.87	\$17,515,497.51	\$17,515,497.51	\$19,562,513.24	
262 RECURSOS ESTATALES									
1000 SERVICIOS PERSONALES	\$0.00	\$253,836.08	\$253,836.08	\$380,754.11	\$380,754.11	\$380,754.11	\$380,754.11	\$126,918.	
1400 SEGURIDAD SOCIAL	\$0.00	\$253,836.08	\$253,836.08	\$380,754.11	\$380,754.11	\$380,754.11	\$380,754.11	\$126,918.	
1410 Aportaciones de seguridad social	\$0.00	\$253,836.08	\$253,836.08	\$380,754.11	\$380,754.11	\$380,754.11	\$380,754.11	\$126,918.	
1411 Aportaciones de seguridad social	\$0.00	\$253,836.08	\$253,836.08	\$380,754.11	\$380,754.11	\$380,754.11	\$380,754.11	\$126,918.	
2000 MATERIALES Y SUMINISTRO	\$0.00	\$42,894.48	\$42,894.48	\$53,926.33	\$53,926.33	\$53,926.33	\$53,926.33	\$11,031.95	
2100 Materiales de administración, emisión de docum	\$0.00	\$24,015.04	\$24,015.04	\$27,810.00	\$27,810.00	\$27,810.00	\$27,810.00	\$3,794.96	
2150 Material impreso e información digital	\$0.00	\$3,468.40	\$3,468.40	\$3,468.40	\$3,468.40	\$3,468.40	\$3,468.40	\$0.00	
2151 Material impreso e información digital	\$0.00	\$3,468.40	\$3,468.40	\$3,468.40	\$3,468.40	\$3,468.40	\$3,468.40	\$0.00	
2160 Material de limpieza	\$0.00	\$20,546.64	\$20,546.64	\$24,341.60	\$24,341.60	\$24,341.60	\$24,341.60	\$3,794.96	
2161 Material de limpieza	\$0.00	\$20,546.64	\$20,546.64	\$24,341.60	\$24,341.60	\$24,341.60	\$24,341.60	\$3,794.96	
2400 MATERIALES Y ARTÍCULOS DE CONSTRUCCI	\$0.00	\$18,879.44	\$18,879.44	\$26,116.33	\$26,116.33	\$26,116.33	\$26,116.33	\$7,236.89	
2460 Material eléctrico y electrónico	\$0.00	\$4,405.68	\$4,405.68	\$4,405.68	\$4,405.68	\$4,405.68	\$4,405.68	\$0.00	
2461 Material eléctrico y electrónico	\$0.00	\$4,405.68	\$4,405.68	\$4,405.68	\$4,405.68	\$4,405.68	\$4,405.68	\$0.00	
2490 Otros materiales y artículos de construcción y re	\$0.00	\$14,473.76	\$14,473.76	\$21,710.65	\$21,710.65	\$21,710.65	\$21,710.65	\$7,236.89	
2491 Otros materiales y artículos de construcción y re	\$0.00	\$14,473.76	\$14,473.76	\$21,710.65	\$21,710.65	\$21,710.65	\$21,710.65	\$7,236.89	
3000 SERVICIOS GENERALES	\$0.00	\$695,983.62	\$695,983.62	\$956,361.53	\$956,361.53	\$956,361.53	\$956,361.53	\$260,377	
3100 SERVICIOS BÁSICOS	\$0.00	\$130,537.81	\$130,537.81	\$188,697.49	\$188,697.49	\$188,697.49	\$188,697.49	\$59,154.08	
3110 Energía eléctrica	\$0.00	\$114,138.16	\$114,138.16	\$171,207.20	\$171,207.20	\$171,207.20	\$171,207.20	\$57,069.04	
3111 Energía eléctrica	\$0.00	\$114,138.16	\$114,138.16	\$171,207.20	\$171,207.20	\$171,207.20	\$171,207.20	\$57,069.04	
3130 Agua	\$0.00	\$2,181.36	\$2,181.36	\$3,272.00	\$3,272.00	\$3,272.00	\$3,272.00	\$1,090.64	
3131 Agua	\$0.00	\$2,181.36	\$2,181.36	\$3,272.00	\$3,272.00	\$3,272.00	\$3,272.00	\$1,090.64	
3140 Telefonía Tradicional	\$0.00	\$8,615.49	\$8,615.49	\$8,615.49	\$8,615.49	\$8,615.49	\$8,615.49	\$0.00	
3141 Telefonía tradicional	\$0.00	\$8,615.49	\$8,615.49	\$8,615.49	\$8,615.49	\$8,615.49	\$8,615.49	\$0.00	
3170 Servicios de acceso a Internet, redes y procesar	\$0.00	\$5,602.80	\$5,602.80	\$5,602.80	\$5,602.80	\$5,602.80	\$5,602.80	\$0.00	
3171 Servicios de acceso de Internet, redes y proces	\$0.00	\$5,602.80	\$5,602.80	\$5,602.80	\$5,602.80	\$5,602.80	\$5,602.80	\$0.00	

Ejercicio del Presupuesto	Egresos									
	Aprobado Al 31/12/2018	Ampliaciones / (Reducciones)	Egresos Modificado	Egresos Comprometido	Egresos Devengado	Egresos Ejercido	Egresos Pagado	Subejercicio		
3300 SERVICIOS PROFESIONALES, CIENTÍFICOS,	\$0.00	\$280,516.96	\$280,516.96	\$398,155.42	\$398,155.42	\$398,155.42	\$398,155.42	\$117,638.38		
3310 Servicios legales, de contabilidad, auditoría y rel	\$0.00	\$8,120.00	\$8,120.00	\$8,120.00	\$8,120.00	\$8,120.00	\$8,120.00	\$0.00		
3311 Servicios legales, de contabilidad, auditoría y rel	\$0.00	\$8,120.00	\$8,120.00	\$8,120.00	\$8,120.00	\$8,120.00	\$8,120.00	\$0.00		
3340 Servicios de capacitación	\$0.00	\$37,120.00	\$37,120.00	\$37,120.00	\$37,120.00	\$37,120.00	\$37,120.00	\$0.00		
3341 Servicios de capacitación	\$0.00	\$37,120.00	\$37,120.00	\$37,120.00	\$37,120.00	\$37,120.00	\$37,120.00	\$0.00		
3380 Servicios de vigilancia	\$0.00	\$235,276.96	\$235,276.96	\$352,915.42	\$352,915.42	\$352,915.42	\$352,915.42	\$117,638.38		
3381 Servicios de vigilancia	\$0.00	\$235,276.96	\$235,276.96	\$352,915.42	\$352,915.42	\$352,915.42	\$352,915.42	\$117,638.38		
3400 SERVICIOS FINANCIEROS, BANCARIOS Y CO	\$0.00	\$12,383.36	\$12,383.36	\$18,575.05	\$18,575.05	\$18,575.05	\$18,575.05	\$56,191.69		
3410 Servicios financieros y bancarios	\$0.00	\$1,127.68	\$1,127.68	\$1,691.55	\$1,691.55	\$1,691.55	\$1,691.55	\$563.87		
3411 Servicios financieros y bancarios	\$0.00	\$1,127.68	\$1,127.68	\$1,691.55	\$1,691.55	\$1,691.55	\$1,691.55	\$563.87		
3450 Seguro de bienes patrimoniales	\$0.00	\$11,255.68	\$11,255.68	\$16,883.50	\$16,883.50	\$16,883.50	\$16,883.50	\$5,627.82		
3451 Seguro de bienes patrimoniales	\$0.00	\$11,255.68	\$11,255.68	\$16,883.50	\$16,883.50	\$16,883.50	\$16,883.50	\$5,627.82		
3500 SERVICIOS DE INSTALACIÓN, REPARACIÓN,	\$0.00	\$260,761.17	\$260,761.17	\$336,108.09	\$336,108.09	\$336,108.09	\$336,108.09	\$75,346.92		
3520 Instalación, reparación y mantenimiento de mot	\$0.00	\$8,792.80	\$8,792.80	\$8,792.80	\$8,792.80	\$8,792.80	\$8,792.80	\$0.00		
3521 Instalación, reparación y mantenimiento de mot	\$0.00	\$8,792.80	\$8,792.80	\$8,792.80	\$8,792.80	\$8,792.80	\$8,792.80	\$0.00		
3580 Servicios de limpieza y manejo de desechos	\$0.00	\$251,968.37	\$251,968.37	\$327,315.29	\$327,315.29	\$327,315.29	\$327,315.29	\$75,346.92		
3581 Servicios de limpieza y manejo de desechos	\$0.00	\$251,968.37	\$251,968.37	\$327,315.29	\$327,315.29	\$327,315.29	\$327,315.29	\$75,346.92		
3600 SERVICIOS DE COMUNICACIÓN SOCIAL Y PU	\$0.00	\$6,082.24	\$6,082.24	\$9,123.40	\$9,123.40	\$9,123.40	\$9,123.40	\$3,041.16		
3610 Difusión por radio, televisión y otros medios de r	\$0.00	\$6,082.24	\$6,082.24	\$9,123.40	\$9,123.40	\$9,123.40	\$9,123.40	\$3,041.16		
3611 Difusión por radio, televisión y otros medios de	\$0.00	\$6,082.24	\$6,082.24	\$9,123.40	\$9,123.40	\$9,123.40	\$9,123.40	\$3,041.16		
3900 OTROS SERVICIOS GENERALES	\$0.00	\$5,702.08	\$5,702.08	\$5,702.08	\$5,702.08	\$5,702.08	\$5,702.08	\$0.00		
3920 Impuestos y derechos	\$0.00	\$5,702.08	\$5,702.08	\$5,702.08	\$5,702.08	\$5,702.08	\$5,702.08	\$0.00		
3921 Impuestos y derechos	\$0.00	\$5,702.08	\$5,702.08	\$5,702.08	\$5,702.08	\$5,702.08	\$5,702.08	\$0.00		
5000 BIENES MUEBLES, INMUEBLES E INTANGIBLE	\$0.00	\$1,338,915.04	\$1,338,915.04	\$1,338,915.04	\$1,338,915.04	\$1,338,915.04	\$1,338,915.04	\$0.00		
5200 MOBILIARIO Y EQUIPO EDUCACIONAL Y REC	\$0.00	\$1,338,915.04	\$1,338,915.04	\$1,338,915.04	\$1,338,915.04	\$1,338,915.04	\$1,338,915.04	\$0.00		
5290 Otro mobiliario y equipo educacional y recreativ	\$0.00	\$1,338,915.04	\$1,338,915.04	\$1,338,915.04	\$1,338,915.04	\$1,338,915.04	\$1,338,915.04	\$0.00		
5291 Otro mobiliario y equipo educacional y recreativ	\$0.00	\$1,338,915.04	\$1,338,915.04	\$1,338,915.04	\$1,338,915.04	\$1,338,915.04	\$1,338,915.04	\$0.00		
RECURSOS ESTATALES	\$0.00	\$2,331,629.22	\$2,331,629.22	\$2,729,957.01	\$2,729,957.01	\$2,729,957.01	\$2,729,957.01	\$338,327.00		
Total Final	\$41,001,693.00	\$5,016,566.43	\$47,018,259.43	\$25,336,360.52	\$26,336,360.52	\$26,186,056.28	\$26,186,056.28	\$20,681,898.91		

Estado Analítico del Ejercicio del Presupuesto por Fuente de Financiamiento Del 01/ene./2018 Al 31/ago./2018

Fecha y hora de Impresión | 05/sep./2018 | 12:28 p. m.

Ejercicio del Presupuesto	Egresos					Egresos Pagado	Subejercicio
	Aprobado Al 31/12/2018	Ampliaciones / (Reducciones)	Egresos Modificado	Egresos Comprometido	Egresos Devengado		


 MARIA DEL REFUGIO GONZALEZ FLORES
 DIRECTORA GENERAL


 GISELA EDITH CARO ZUMAYA
 DIRECTORA ADMINISTRATIVA



MUNICIPIO DE LAS VIENCIAS Y LAS ARTES
ESTADO DE SAN LUIS POTOSÍ
Gasto por Categoría Programática
Del 01/ene./2018 Al 31/ago./2018

Fecha y hora de Impresión | 05/sep./2018 12:32 p. m.

Usr: juanoreliana
 Rep: rptEstadoPresupuestoEgresos_PC

Concepto	Egresos					Subejercicio 6 = (3 - 4)
	Aprobado 1	Ampliaciones / (Reducciones) 2	Modificado 3=(1+2)	Devengado 4	Pagado 5	
Desempeño de las Funciones						
Prestación de Servicios Públicos	\$41,001,693.00	\$7,057,433.80	\$48,059,126.80	\$26,336,360.52	\$26,186,058.28	\$21,722,766.28
Desempeño de las Funciones	\$41,001,693.00	\$7,057,433.80	\$48,059,126.80	\$26,336,360.52	\$26,186,058.28	\$21,722,766.28
Total del Gasto	\$41,001,693.00	\$7,057,433.80	\$48,059,126.80	\$26,336,360.52	\$26,186,058.28	\$21,722,766.28

MARIA DEL REFUGIO GONZALEZ FLORES
 DIRECTORA GENERAL

GISELA EDITH CARO ZUMAYA
 DIRECTORA ADMINISTRATIVA



ESTADO DE SAN LUIS POTOSÍ

Gasto por Categoría Programática por Dependencia

Del 01/ene./2018 Al 31/ago./2018

Concepto	Egresos				6 = (3 - 4)
	Aprobado 1	Modificaciones/ (Paguimientos) NO APLICA	Modificado 3=(1+2)	Devengado 4	
Programas					

Total del Gasto


 MARIA DEL REFUGIO GONZÁLEZ FLORES
 DIRECTORA GENERAL


 GISELA EDITH CAFO ZUMAYA
 DIRECTORA ADMINISTRATIVA



MUSEO LABERINTO DE LAS CIENCIAS Y LAS ARTES

ESTADO DE SAN LUÍS POTOSÍ

Programas y Proyectos de Inversión

Del 01/ene./2018 Al 31/ago./2018

Usu: juanorellana
rptEndeudamientoNeto

Fecha y hora de 09:06 a. m.

NO APLICA

MARIA DEL REFUGIO GONZÁLEZ FLORES
DIRECTORA GENERAL

GISELA EDITH CARO ZUMAYA
DIRECTORA ADMINISTRATIVA